Markt- und Preisinformation

der LWK Rheinland-Pfalz und des Landesbetriebs Landwirtschaft Hessen (LLH),
zusammengestellt von der LWK Rheinland-Pfalz,
Preise und Termine ohne Gewähr

Landwirtschaftskammer Rheinland-Pfalz

HESSEN
Landesbetrieb Landwirtschaft Hessen

Aktuelles Markttelegramm

Tierische Erzeugnisse

Schlachtrinder	Der regionale Schlachtrindermarkt bleibt fortgesetzt von einem umfangreichen Erzeugerangebot bestimmt. Die Schlachtereien zeigen sich zunächst noch aufnahmebereit, der Fleischabsatz an Zerleger und Metzgereien gerät jedoch teilweise ins Stocken. Die Erzeugerpreise können sich in der Folge nur knapp behaupten, Färsen teilweise auch schwächer bewertet.
Schlachtschweine	Die Überhänge vom Jahreswechsel sind weitgehend abgebaut und der Angebotsdruck am Schlachtschweinemarkt nimmt weiter ab. Nach den deutlichen Preiskorrekturen in den Vorwochen wird in dieser Woche mit einer Stabilisierung der Notierungen gerechnet.
Ferkel	Regional steht der normal großen Nachfrage ein eher kleineres Angebot zur Verfügung. In Folge der bundesweiten Tendenzen, mit einer ausgeglichenen Marktlage, tendieren auch regional die Ferkelpreise fortgesetzt unverändert.
Nutzkälber	In Folge des etwas geringer ausfallenden Angebotes können sich die Preise in etwa auf dem Niveau der Vorwochen behaupten; gefragter sind nur gut mastfähige Tiere; nahezu unverkäuflich bleiben knappere Qualitäten.
Eier/ Geflügel	Ausgeglichener Eiermarkt; mit belebter Nachfrage aus dem LEH; der Markt wird zudem durch eine verbesserte Nachfrage aus Industrie und Eifärberei gestützt; Ostern lässt grüßen. Die Spotmarktpreise für Bodenhaltungsware beginnen sich zu stabilisieren; Bio- und Freilandware ist knapper angeboten; die Preise tendieren fester. Stetige Nachfrage nach Hähnchen- und Putenfleisch; zudem umfangreiche Käufe von Suppenhennen; die Schlachtereiabgabepreise können sich zum Teil festigen.

Pflanzliche Erzeugnisse und Futtermittel

Getreide und Ölsaaten	Die anhaltend freundliche Preistendenzen am Getreidemarkt haben mittlerweile zu einer spürbar höheren Abgabebereitschaft in der Landwirtschaft geführt. Dabei gerät die neue Ernte immer stärker in den Fokus, vor allem vergleichsweise attraktive Gebote für Winterraps haben nun doch zu einigen Abschlüssen geführt. Alterntige Ware lässt sich teils schlank über die Strecke, sowohl an die Mischfutter-, als auch an die Mehlindustrie absetzen. Das Gerstengeschäft bleibt dagegen weiter vernachlässigt, vor allem Braugerste mit weiteren Abschlägen. Rapskurse nach der Korrektur an der Matif ermäßigt.
Futtermittel	Die Notierungen für Soja- und Rapsschrot können das zuvor erreichte Niveau gut behaupten. Das Tagesgeschäft verläuft ruhig und auf die vorderen Termine begrenzt. Auch im Mischfuttergeschäft ist die Geschäftstätigkeit spürbar abgeflacht. Die Offerten des Handel haben sich leicht erhöht und die Abnehmer decken zunächst nur den vorderen Bedarf.
Kartoffeln	Die Marktlage präsentiert sich unverändert. Es herrscht weiterhin feste Stimmung im Kartoffelhandel. Die Nachfrage ist januartypisch ruhig, mit dem Absatz ist man dennoch zufrieden. Vollsortimenter werben mit Aktionsware ab 0,40 €/kg für 10 kg Gebinde. Die Preise tendieren fest.

Quelle: LWK RLP, Agrarzeitung

Aktuelle Marktgrafik

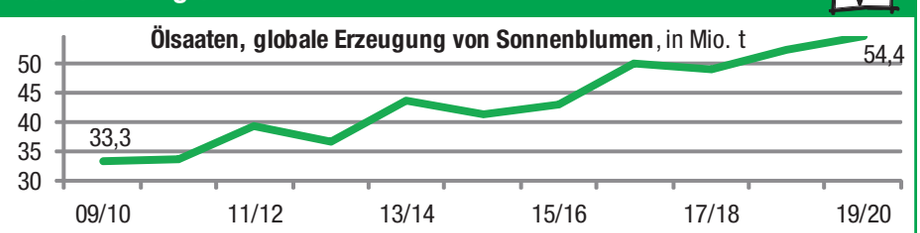

Anteile 2019/20*, an der globalen Erzeugung in %

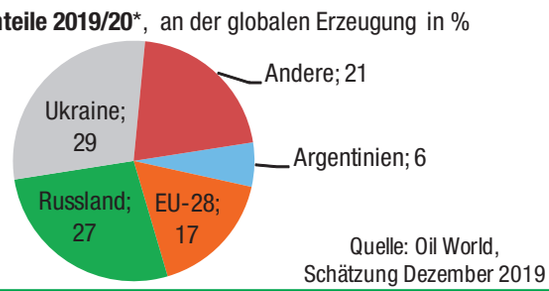

+/- zum Vorjahr, in %

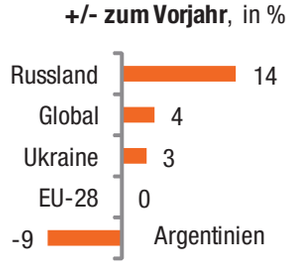

Quelle: Oil World, Schätzung Dezember 2019

Blick in den Markt

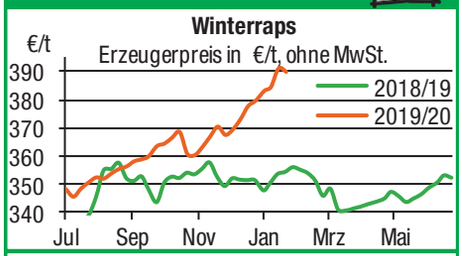

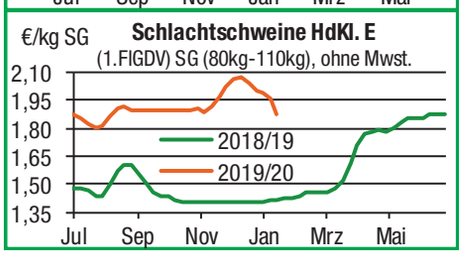

Warenterminbörsen

Euronext Paris, Schlusskurse vom:			**20.01.2020**
Liefermon.	**Umsatz**	**Euro/t**	**Vorwoche**
Mahlweizen, Menge: 50 t, 76 kg/hl, 15% H²O interventionsfähig; Lieferort Rouen			
Mrz 20	17.547	**195,75**	193,00
Mai 20	9.531	**194,00**	191,50
Sep 20	2.980	**187,00**	187,25
Dez 20	1.697	**189,00**	189,50
Raps, Menge: 50 t; 40% Öl, 9% H²O, Lieferorte Metz, Vahldorf, Magdeburg, Würzburg, Gent, u.a.			
Feb 20	4.967	**411,50**	420,50
Mai 20	5.547	**408,50**	415,00
Aug 20	601	**389,00**	391,00
Nov 20	423	**390,25**	391,75
Mais, Menge: 50 t, 15 % H2O, 4 % Bruchkorn Bayonne, Blaye, Bordeaux, La Rochelle, Nantes			
Mrz 20	1.531	**172,50**	173,00
Jun 20	345	**176,75**	176,75
Aug 20	78	**179,50**	179,00
Nov 20	54	**174,50**	174,50
CBoT Chicago, Schlusskurse vom:			**20.01.2020**
Liefermon.	**Umsatz**	**Euro/t**	**Vorwoche**
Weizen, Menge: 5000 US.bsh. (~136 t), Nr.2 Soft Red Winter			
Mrz 20	53.130	**188,69**	185,66
Mai 20	21.179	**188,94**	186,49
Jul 20	16.676	**188,69**	187,15
Sep 20	6.264	**190,43**	189,13
Mais, Menge: 5000 US.bsh. (~127 t), Qualität: Nr.2 Gelb			
Mrz. 20	275.953	**137,96**	137,83
Mai. 20	74.062	**140,09**	140,22
Jul. 20	58.123	**142,13**	142,52
Sep 20	17.314	**141,86**	142,60

Quelle: AMI

gültig vom 21.01. bis 28.01.2020

Erzeugerpreise für Getreide, Ölfrüchte und Körnerleguminosen

Basispreise des Agrarhandels, frei Erfasser, für Standardqualität, in €/t, ohne MwSt.

Erfassungsdatum: 21.01.2020	**Hessen**			**Rheinland-Pfalz**			**Hessen**	**RLP**	
* Einzelmeldung	Spanne	**Landes-Ø**	Vorwoche	Spanne	**Landes-Ø**	Vorwoche	Ab-Hof Ø	Ab-Hof Ø	Franko Ø
Hartweizen	–	**–**	–	–	**–**	–	–	–	–
Eliteweizen versch. Sorten, >14 % RP	165,00 – 168,00	**165,80**	164,30	170,00 – 180,00	**173,30**	172,20	173,70	168,00	171,00
Qualitätsweizen (A) 13,5/40/250	160,00 – 167,00	**162,50**	159,10	163,00 – 175,00	**167,90**	165,80	172,90	157,60	160,00
Brotweizen (B) 11,5 – 12,0/220	158,00 – 165,00	**160,80**	157,00	160,00 – 172,00	**163,50**	162,00	168,10	154,10	155,50
Mahl- bzw. Brotroggen, FZ>120	138,00 – 145,00	**140,50**	140,20	135,00 – 140,00	**135,90**	135,90	151,20	136,20	138,70
Futterroggen	136,00 – 140,00	**138,60**	136,00	125,00 – 130,00	**129,50**	128,40	147,30	129,40	132,00
Sommerbraugerste max.11,5% RP	164,00 – 170,00	**167,40**	167,60	165,00 – 175,00	**170,10**	171,60	178,30	177,20	178,80
Sommerbraugerste (Ernte '20)	–	**–**	–	175,00 – 180,00	**–**	–	–	–	–
Winterbraugerste	–	**–**	–	145,00 – 158,00	**150,00**	149,00	–	158,30	161,00
Futtergerste >62 kg/hl	140,00 – 150,00	**145,00**	142,90	140,00 – 148,00	**141,70**	142,60	153,00	139,70	142,20
Futterweizen	152,00 – 162,00	**158,80**	153,50	150,00 – 160,00	**155,10**	154,80	164,00	148,40	150,00
Qualitätshafer	142,00 – 168,00	**148,40**	147,90	150,00 – 155,00	**150,40**	150,40	156,50	155,00	–
Futterhafer	130,00 – 147,50	**138,10**	133,40	125,00 – 135,00	**132,40**	132,90	146,00	135,00	–
Körnermais	145,00 – 160,00	**153,60**	155,20	148,00 – 155,00	**153,30**	152,40	165,00	153,80	157,00
Triticale	140,00 – 150,00	**145,00**	142,50	140,00 – 150,00	**144,70**	144,00	154,20	139,40	141,80
Winterraps	385,00 – 390,00	**388,90**	390,30	385,00 – 395,00	**390,20**	391,50	396,90	373,30	377,20
Winterraps (Ernte '20)	–	**365,00**	–	360,00 – 367,50	**364,60**	366,40	375,00	–	–
Futtererbsen	210,00 – 210,00	**210,00**	–	165,00 – 174,60	**169,60**	169,60	219,00	175,60	–

Quelle: LLH, Kassel und Landwirtschaftskammer Rheinland-Pfalz, Bad Kreuznach

Börsennotierungen für Getreide, Ölfrüchte und Körnerleguminosen

Großhandelsabgabepreise in €/t, ohne MwSt.; überwiegend frei Fuhre/Waggon bzw. Mühle/Station bei sofortiger Lieferung. Die Konditionen und Paritäten der Börsen sind zum Teil sehr unterschiedlich. Die Preise sind nicht unmittelbar vergleichbar, Preistendenzen sind jedoch im zeitlichen Vergleich der jeweiligen Börsennotierungen erkennbar.

G=Geld, B=Brief, PS=Papiersack, lo=lose

Börsen	**Köln**	**Mannh./Stuttg.**	**Würzburg**	**Frankfurt**	**München**	**Paderborn**
Notierungen am:	16.01.2020	20.01.2020	10.01.2020	16.01.2020	15.01.2020	13.01.2020
Brotweizen 11,5 – 12,0/220	193,00 – 194,00	179,00 - 181,00	174,00	177,00 – 181,00	178,00	185,00
A–Weizen > 13,0 – 13,5/250	–	183,00 - 187,00	179,00 - 182,00	180,00 – 184,00	180,00 – 183,00	–
E–Weizen 14,5/50 – 55/250 – 280	–	189,00 – 191,00	–	–	–	–
Futterweizen > 70 / 72 kg/hl	184,00	177,00 - 179,00	168,00 – 170,00	168,00 – 173,00	172,00 – 175,00	187,00
Brotroggen > 120 FZ	–	158,00 – 162,00	160,00	–	161,00 – 166,00	–
Braugerste, Inland	–	192,00 - 196,00	202,00 – 205,00	–	–	–
Futtergerste > 62 kg/hl	170,00	166,00 - 169,00	154,00 – 155,00	–	155,00	174,00
Qualitätshafer > 52/53 kg/hl	–	–	–	–	–	–
Triticale (max. 10 % Auswuchs)	–	–	155,00 – 156,00	–	–	176,00
Mais	–	178,00 - 180,00	180,00 - 181,00	171,00 – 174,00	160,00	195,00
Raps	416,00 G	388,00 - 391,00	396,00 - 400,00	–	15.02.1901	427,00
Milchl.futter: ESt II, 20 % RP	–	241,00 – 246,00	–	–	–	–
Milchl.futter: ESt III, 18 % RP	–	239,00 – 244,00	–	–	–	–
Ferkelstarter >13,8 MJ ME/kg, 18 % RP	–	366,00 – 368,00	–	–	–	–
Schweinemastfutter 13 MJ , 16 % RP	–	274,00 – 276,00	–	–	–	–
Legehennenalleinfutter: 11,4 MJ	–	326,00 – 328,00	–	–	–	–
Sojaschrot, 43–44 % RP	309,00 – 311,00 B	316,00 - 319,00	303,00 – 306,00	–	305,00 – 306,00	296,00
Rapsschrot	208,00 – 210,00 B	226,00 - 228,00	216,00 - 224,00	–	218,00 – 219,00	214,00
Weizenkleie	146,00 – 148,00 B	110,00 – 114,00	124,00#	–	107,00	–
Roggenkleie	–	–	–	–	–	–
Melasseschnitzel	197,00 B	–	–	–	–	–

Quelle: Warenbörsen der angegebenen Orte

Aktuelle Preisinfos aus Rheinland-Pfalz und Hessen

Landwirtschaftskammer Rheinland-Pfalz
Burgenlandstr. 7, 55543 Bad Kreuznach
Ref. 25 Markt, Tel.: 0671/793-1155
www.lwk-rlp.de
markt@lwk-rlp.de

Landesbetrieb Landwirtschaft Hessen
Kölnische Str. 48-50, 34117 Kassel
Marktinformation, Tel.: 0561/7299-296/267
www.agrarberatung-hessen.de
marktinfo@llh.hessen.de

gültig vom 21.01. bis 28.01.2020

Erzeugerpreise für Rinder frei Schlachtstätte

Amtliche Preisfeststellung (1.FIGDV) Schlachtrinder, für Baden-Württemberg, Rheinland-Pfalz und Hessen in €/kg SG frei Schlachtstätte, inklusive Bio-/Markenfleisch - Zuschlägen oder sonstige Boni - Zahlungen, ohne Mwst. * gebildet aus Mittelwerten der Meldebetriebe

Anzahl Meldungen: 20 Stück: 8.655 Schlachtzeitraum: 13.01. - 19.01.20

Kategorie	Handelsklasse	Stück	Preisspanne*	Ø-Preis	Kg/Stück	Ø-Preis Vorw.
Jungbullen	U 2	1019	3,70 - 3,96	**3,78**	434,00	3,80
	U 3	649	3,71 - 3,79	**3,78**	444,00	3,78
	R 2	641	3,63 - 4,00	**3,72**	379,00	3,74
	R 3	**251**	**3,65 - 3,89**	**3,72**	**403,00**	**3,75**
	O 2	134	3,09 - 3,57	**3,22**	332,00	3,14
	O 3	67	3,11 - 3,42	**3,24**	382,00	3,22
	P 2	–	–	**–**	–	–
	P 3	–	–	**–**	–	–
	E-P insg.	2.985	–	**3,72**	415,00	3,74
Kühe	R 3	519	2,78 - 3,13	**2,94**	373,00	2,94
	O 1	275	2,44 - 2,70	**2,51**	289,00	2,49
	O 2	464	2,53 - 2,67	**2,62**	305,00	2,60
	O 3	**594**	**2,62 - 2,74**	**2,68**	**337,00**	**2,69**
	O 4	131	2,61 - 2,81	**2,72**	374,00	2,72
	P 1	533	1,94 - 2,05	**1,98**	239,00	2,00
	P 2	182	2,13 - 2,25	**2,18**	269,00	2,15
	P 3	–	–	**–**	–	–
	E-P insg.	3.643	–	**2,69**	330,00	2,65
Färsen	R 3	616	3,47 - 3,85	**3,56**	320,00	3,59
	O 3	**161**	**2,64 - 3,47**	**2,73**	**289,00**	**2,75**
	O 4	66	2,62 - 3,20	**2,79**	344,00	2,77
	P 2	28	1,94 - 2,11	**2,04**	220,00	1,96
	P 3	20	1,91 - 2,20	**2,19**	242,00	2,23
	E-P insg.	1.835	–	**3,37**	321,00	3,36

Schlachtzeitraum:		Amtliche Preisfestellung (1.FIGDV) für Schlachtrinder im Preisgebiet							
13.01. - 19.01.20		Bayern				Nordrhein-Westfalen			
Kategorie	Hdkl.	Preisspanne	Ø-Preis	Vorwo	Kg/Stk.	Preisspanne	Ø-Preis	Vorwo	Kg/Stk.
Jungbullen	U 3	3,72 – 3,80	**3,74**	3,77	448,70	3,72 - 3,78	**3,75**	3,76	465,44
	R 3	3,64 – 3,81	**3,70**	3,73	400,00	[illegible]	[illegible]	[illegible]	[illegible]
	O 3	3,25 – 3,39	**3,31**	3,41	389,60	[illegible]	[illegible]	[illegible]	[illegible]
Kühe	R 3	2,87 – 2,99	**2,93**	2,91	372,70	[illegible]	[illegible]	[illegible]	[illegible]
	O 3	2,63 – 2,75	**2,67**	2,65	329,30	[illegible]	[illegible]	[illegible]	[illegible]
	P 1	1,88 – 2,10	**1,95**	1,92	240,50	[illegible]	[illegible]	[illegible]	[illegible]
Färsen	R 3	3,49 – 3,63	**3,53**	3,52	326,70	[illegible]	[illegible]	[illegible]	[illegible]
	O 3	2,58 – 2,74	**2,64**	2,68	289,20	2,64 - 2,76	**2,73**	2,76	300,09

Die aktuellen Notierungen lagen zum Redaktionsschluss noch nicht vor.

Quellen: ADD Trier, RP Gießen, LEL Schwäb.Gmünd, LFL München, LANUV Düsseldorf

Erzeugerpreise für Nutzkälber ab Hof

1. u. 2. Qualität, zur Bullen- bzw. Kälbermast geeignet; Alter ab 14 Tage; ca. 45 bis 60 kg LG in Eur/St.; inklusive MwSt., nach allen Vermarktungsabzügen

Region	Hessen				Rheinland-Pfalz			
Woche vom:	**13.01. - 19.01.20**				**20.01. - 26.01.20**			
Bullenkälber	Stk.	Spanne	Ø-Preis	Vorw.	Stk.	Spanne	Ø-Preis	Vorw.
Holstein sbt.	296	15 - 80	**57**	55	479	40 – 80	**50**	50
Holstein rbt.	25	50 - 80	**60**	62	58	40 – 70	**50**	51
Kreuzungen	22	90 - 200	**164**	151	35	130 – 310	**160**	143
Fleckvieh	6	169 - 244	**219**	212	10	60 – 110	**87**	84
3. Qualität	39	1 - 55	**24**	25	17	10 – 40	**22**	22
Mutterkälber								
Holstein	4	1 - 40	**20**	26	12	10 – 40	**22**	20
Kreuzungen	8	65 - 120	**75**	86	28	40 – 150	**98**	73
3. Qualität	–	–	**–**	–	–	–	**–**	–

Erzeugerpreise für Fleckviehkälber; bis 100 kg LG, ab Hof, in €/kg LG, ohne MwSt.

Zeitraum: 13.01. - 19.01.20 (Veränderungen zur Vorwoche)

Region	Bayern	Baden-Württemberg	Südbaden
Bullenkälber	3,87 (- 0,22)	4,45 (- 0,05)	4,10 (+ 0,08)
Mutterkälber	1,85 (- 0,01)	2,10 (- 0,15)	2,15 (+ 0,26)

Quellen: LLH Kassel, LWK RLP, Bad Kreuznach, LBV-BW, BBV

Aktuelle Schlachtstättenpreise

Preise für Schlachtrinderhälften, in €/kg SG, frei Schlachststätte, ohne MwSt.

Tierart / HdKl.	21.01.2020	Vorwoche
Jungbullen R3	**3,55 – 3,75**	3,55 – 3,75
Kühe O3	**2,40 – 2,70**	2,40 – 2,71
Färsen R3	**3,45 – 3,56**	3,45 – 3,59
Färsen O3	**2,55 – 2,73**	2,55 – 2,75

Umfrage der Landwirtschaftskammer in Schlachtstätten in Rheinland-Pfalz

Schlachtlämmerpreise

In Eur kg/LG, inklusive 10,7 % MwSt.
(LG abzgl. 5 % Nüchterung) **20.01. - 26.01.20**

Klasse 1 jung, vollfleischig :	**2,20 – 2,40**
Klasse 2 jung, fleischig :	**2,00 – 2,20**
Klasse 3 abfallende Qualität:	**1,50 –2,00**

Tendenz: Angebot gering, Preise fester

Quelle: EZG Weideland w.V., Bitburg-Meckel, Tel.: 06568/ 96 96 46

Lammfleisch Südwest

Amtliche Preisfeststellung (1. FIGDV) in Hessen, Rheinland-Pfalz, Baden-Württemberg und NRW, in €/kg, ohne MwSt,
für die Woche vom: **13.01. - 19.01.20**

Nach Schlachtgewicht pauschal abgerechnet

	Stück	SG kg/Tier	Spanne	Ø-Preis
Lämmer	565	19,60	4,90 - 5,80	**5,12**

Quellen: LEL Schwäb.-Gmünd, ADD Trier, LANUV Düsseldorf, RP Gießen

Warenterminbörsen

Euronext Paris, Schlusskurse vom: **20.01.2020**

Rapsschrot, Menge: 50 t, Prot/ÖL komb.: 34,5%, H^2O: 12,5-13%, div. Lieferorte Deutschl/Frankr.

Liefermon.	Umsatz	Euro/t	Vorwoche
Mrz 20	0	**196,25**	196,25
Jun 20	0	**196,25**	196,25
Sep 20	0	**196,25**	196,25

CBoT Chicago, Schlusskurse vom **20.01.2020**

Sojaschrot, Menge: 100 Short Tons. (~91 t), 48% Protein

Liefermon.	Umsatz	Euro/t	Vorwoche
Mrz 20	40.098	**297,95**	295,88
Mai 20	18.842	**302,51**	300,63
Jul 20	10.418	**306,97**	304,79

Eurex Leipzig, Schlusskurse vom: **20.01.2020**

Magermilchpulver, Menge: 5 t

Liefermon.	Umsatz	Euro/t	Vorwoche
Jan 20	0	**2620,00**	2550,00
Feb 20	0	**2630,00**	2610,00
Mrz 20	0	**2640,00**	2607,00

Butter, Menge: 5 t

Jan 20	0	**3600,00**	3600,00
Feb 20	0	**3625,00**	3625,00
Mrz 20	0	**3650,00**	3700,00

Quelle: AMI

Erzeugerpreise für Schlachtschweine frei Schlachtstätte

Ab 01.01.19 sind die Preisgebiete Ba-Wü, RLP und Hessen zusammengefasst. *Preise inkl. Tiere aus Bio- und Qualitätsprogrammen. Spanne unten und oben um je rd. 1 % der Tiere gekappt.

Amtliche Preisfeststellung (1. FlGDV), nach Handelsklassen und SG (bei S-P 80-110 kg SG), ohne MwSt.

Zeitraum:	**13.01. - 19.01.20**	**M**	**S**	**E**	**U**	**S-P**	**Vorw**
Ba-Wü / RLP / Hessen	(26 Betriebe, 89.281 St.)	1,42 - 1,98	1,84 - 2,37	1,77 - 2,65	1,58 - 3,37	–	–
	gewogener Ø-Preis (Eur/kg)	**1,54**	**1,91**	**1,88**	**1,81**	**1,88**	**1,95**
	Klassen-Anteil in Prozent	0,80	36,69	44,53	7,55	–	–
	Muskelfleisch-Anteil in %	–	61,80	57,90	53,40	59,00	59,00
Nordrhein-Westfalen	(25 Betriebe, 344.487 St.)						
	gewogener Ø-Preis (Eur/kg)						
	Klassen-Anteil in Prozent						
	Muskelfleisch-Anteil in %	–	62,90	58,10	53,40	61,10	61,10

Die aktuellen Notierungen lagen zum Redaktionsschluss noch nicht vor.
Weitere Informationen unter www.lwk-rlp.de/Marktbericht

Quellen: LEL Schwäb. Gmünd, ADD Trier, RP Gießen, LANUV Düsseldorf

Ferkelpreise Rheinland-Pfalz / Saarland

1. Basispreise ab Hof (ohne MwSt.) für Standard-Qualitätsferkel der EZ-Ringe; Ø-Gruppen-Größe: Ringferkel: 30 Stk., Aufzuchtferkel: 200 Stk./Partie; zum Teil als Poolpreis; ohne Abzüge für Klein- und Zuschläge für Großgruppen; ohne Kosten für Transport und Impfungen; mit Qualitätszuschl. "Aufzuchtstall"
Herkünfte: Zwei-/Dreirassenkreuzungen, Hybriden, Systemferkel. vom: **20.01. - 26.01.20**

Die Zu- u. Abschläge für abweichende Mengen u. Qualitäten bei R-Ferkeln sind frei vereinbar!

Basis	kg	**Grundpreis** bzw. Spanne (€/St.)	± Preisveränderung zur Vorw. (€/St.)	Zu-/Abschläge (€/kg) für Mehrgewicht	Mindergew.
Qualitätsring ferkel (R)	25	**73,50**	**± 0,00**	bis 30 kg 1,50 bis 35 kg 0,75	1,00 –
Aufzucht-	8	46,00 --- 54,60	- 0,60 --- - 0,50	0,50 – 1,00	0,50 – 1,00
ferkel (A)	30	79,75 --- 81,70	± 0,00 --- - 0,40	0,50 – 0,70	0,70 – 1,00

2. Verkaufspreismeldungen der Erzeugerringe aus der Vorwoche, vom 13.01. - 19.01.20

Basis (kg)	Anzahl Ferkel	Preis/Ferkel (€/St.) Spanne	Ø-Preis	± Preisveränderung zur Vorw. (€/St.)	Zu-/Abschläge (€/kg) für Mehrgew.	Mindergew.
(R) 25	1.680	73,50 - 78,50	76,28	- 0,09	bis 1,30	bis 1,00
(A) 8	1.287	46,00 - 55,10	46,71	- 0,40	0,50 – 1,00	0,50 – 1,00
(A) 30	809	79,75 - 82,10	80,36	+ 0,007	0,50 – 0,70	0,70 – 1,00

Die Zu- und Abschläge für abweichende Mengen und Qualitäten bei R-Ferkeln sind frei vereinbar. Zuschläge bei Kleingruppen (Ringferkel), bis 60 Ferkel/Partie, wurden Abzüge bis 2,00 €/Tier, bei Großgruppen, ab 100/160 Tiere, Zuschläge von bis zu 4,00 €/Tier, vor MwSt., berechnet. Quelle: LWK-RLP

Ferkelpreise aus Nordwestdeutschland

Ab-Hof-Preise für Qualitäts-Ferkel, ohne MwSt, ohne Aufschläge für Topgenetik und Impfungen

vom:	**13.01. - 19.01.20**	**Rheinland**	**NRW u. Niedersachsen**	**Niedersachsen**
Datenquelle*:		EZG'en Rheinl.	LWK NRW + Nieders.	LWK Nieders.
Basisgewicht / Partiengröße		30 kg/100 – 170 Stk.	25 kg/200 Stk.	8 kg/200 Stk.
eingekaufte Menge in St.		15.677	168.835	–
Ø-Preis in € / St.		**81,00**	**71,00**	**46,60**
Veränderung z. Vorwoche		± 0,00	± 0,00	± 0,00
Preisspanne € / St.		–	65,00 - 76,50	–
Akt Trend z. VW €/St.		± 0,00	± 0,00	± 0,00

*VHB: Genossenschaftliche und private Handelsbetriebe; EZG = Erzeugergemeinschaft für Ferkel. Die notierten Preise für Ring- /Qualitätsferkel sind Grundpreise einschl. Mitgliedsbeitrag und beziehen sich auf o.a. Verkaufsgruppen. Der Ø-Preis wird als Median ermittelt. Kleinere bzw. größere Partien erzielen entsprechende Abzüge/Zuschläge. Gewichtsabweichungen zur Basis werden in der Regel mit 0,75-1,00 €/kg verrechnet. Für individuelle Impfprogramme werden zusätzliche Preisaufschläge vergütet

Aktuelle Schlachtstättenpreise

Basis-Preis für Schlachtschweine, 57 % MFA
(in €/kg/SG), frei Schlachtstätte

Umfrage in Schlachtstätten aus RLP **21.01.2020**
Spanne: 1,82 - 1,84 Vorw.: 1,86 - 1,88

Umfrage LLH bei Kurhess. Genoss. **15.01.2020**
Spanne: 1,79 - 1,82 Vorw.: 1,83 - 1,86

ISN/ISW-Notierungen (Tel: 054491-9665-0)

Internetbörse	**Median**	**Spanne**	**zur Vorw.**
21.01.2020	**1,86**	**1,845 - 1,87**	**- 0,01**
ISN-Marktplatz 10.01. - 16.01.20	1,87	1,86 - 1,87	–

ISN/ISW-Notierungen, Tel: 054491-9665-0

VEZG Vereinigungspreis

Schlachtschweine mit 57 % MFA, VEZG-AutoFOM-Referenzmaske, frei Schlachtstätte, ohne MwSt.

Wochenpreis vom 15.01.20 (16.01. – 22.01.20)

AutoFOM-Preisfaktor: 1,82 € / Indexpunkt

Preisspanne: 1,80 - 1,86 (Vw.: 1,85 – 1,95)

FOM-Basispreis: 1,82 €/kg SG (Vw.: 1,86)

Vermarktungsmenge: 248.000 (z.Vw.: + 16.200

M-Sauenpreis (15.01.20): 1,46 **€/kg SG**

Veränderung zur Vorwoche: - 0,03 **€/kg SG**

Landwirtschaftskammer Niedersachsen
Tel: 09001/190-244, 69 ct/M.

Ab Hof Preise für Schweine

Rheinland-Pfalz Erzeuger - Metzger - Direktverkauf
Metzgerqualität, ca. 58-60 % MFA, €/kg, o.Mwst.

Schlachtzeitraum vom **13.01. - 19.01.20**

Gemeldete Tiere: 545 je/kg LG: **1,65**

umgerechnet auf SG (79 % Ausschl.) **2,09**

Empfehlung der Erzeugergemeinschaften aus RLP
für die Woche vom: **20.01. - 26.01.20**

Abgerechnet nach Lebendgewicht: **1,60 kg LG**

Abgerechnet nach Schlachtgewicht: **2,02 kg SG**

Quelle: LWK RLP, Bad Kreuznach

Ferkelpreise Hessen

(Basis: 28kg), €/Tier, ohne MwSt., ohne Aufschläge für Impfungen, inklusive aller Qualitätszuschläge nach Abzug der Vermarktungskosten.

Zeitraum: 13.01. - 19.01.20

9.459	Preisspanne	**Ø-Preis** (Vorw.)
Grundpreis [1]	65,00 - 68,84	**66,15** (66,25)
50er Gruppe [2]	67,00 - 78,70	**75,06** (75,03)
100er Gruppe [2]	69,00 - 81,89	**77,24** (77,59)
Zuschlag bis 30 kg LG		1,00 – 1,30
Zuschlag > 30 kg LG		0,30 – 1,00
Tendenz für die aktuelle Woche		± 0,00

[1] ohne Zu-/Abschläge, unter anderem für Mengen
[2] mit einheitlicher Genetik und Gewicht

Quelle: Landesbetrieb Landwirtschaft Hessen (LLH)

gültig vom 21.01. bis 28.01.2020

Futtermittel

Abgabepreise des Handels an die Landwirtschaft, in €/t - Spannenpreise			Quelle: LWK RLP, LLH
Erfassungsdatum:		**13.01.2020**	**13.01.2020**
x = lose (> 3 t, frei Hof), o = gesackt (ab Lager)		**RLP/Saarl.**	**Hessen**
MAT, ohne Magermilchpulveranteil	o	1.650,00 – 2.040,00	1.368,00 - 2.050,00
MAT, Magermilchpulveranteil 20-40 %	o	1.790,00 – 2.132,50	1.995,00 - 2.300,00
MAT, Magermilchpulverant. > 35 %	o	2.060,00 – 2.360,00	1.997,20 - 2.550,00
Ergänzfutter für Aufzuchtkälber, 18% RP	x	275,00 – 363,00	293,00 - 385,00
Milchleistungsfutter 20/4, mind. 7 Mj/kg	x	230,00 – 275,00	246,00 - 275,00
Milchleistungsfutter 18/3, 6,7 Mj/kg	x	220,00 – 255,00	229,00 - 255,00
Rindermastfutter 20-25/3, 10,8 MJ/kg	x	237,00 – 270,00	239,00 - 304,00
Mastfutter für Schweine			
Anfangmast bis 50 kg, 15-18%RP, 0,9-1,15%L	x	246,00 – 325,00	267,50 - 295,00
Mittelmast von 50-80 kg, 14-16%RP, 0,8-1%L	x	242,00 – 295,00	252,00 - 313,00
Endmast ab 80/90 kg, 12,5-14%RP, 0,7-0,9%L	x	234,00 – 282,00	240,00 - 269,00
Ergänzungsfutter 20-25% Getreideant.	x	307,50 – 398,00	331,00 - 358,50
Ergänzungsfutter 30-35% Getreideant.	x	267,50 – 345,00	270,00 - 332,00
Ferkelaufzuchtf., 15-18%RP, 1-1,2% Lysin	x	236,50 – 390,00	269,00 - 358,00
Alleinfutter säugende Sauen, 15-17,5%RP	x	295,00 – 335,00	269,50 - 364,00
Alleinfutter tragende Sauen, 12-14%RP	x	265,00 – 327,00	258,50 - 324,00
Legehennenalleinf., 11,4-11,6 MJ ME/kg	x	270,00 – 350,00	281,50 - 358,00
0,38 % Methionin	o	320,00 – 620,00	–
Endmastfutter für Hähnchen, 12,8-13,4 MJ/kg	x	285,00 – 300,00	285,00 - 366,00
Mastfutter für Puten, Phase 5, 12,7-12,9 MJ/kg	x	295,00 – 325,00	302,00 - 348,00
Mastfutter für Puten, Phase 6, 13-13,4 MJ/kg	x	295,00 – 315,00	295,00 - 342,00
Sojaschrot, 43-44% RP	x	344,00 – 368,00	331,00 - 361,00
Sojaschrot, 48% RP	x	363,00 – 385,00	354,00 - 385,00
Sojaschrot, 48% RP, Non-GMO	x	425,00 – 490,00	432,00 – 485,00
Rapsschrot, ca. 34 % RP	x	240,00 – 285,00	227,00 - 271,00
Melasseschnitzel, gepresst	x	240,00 – 285,00	–
Alleinfutter f. Mastschaflämmer	x	250,00 – 325,00	–
Raufutter - Einkaufspreise des Handels, ab Hof, in €/t, ohne MwSt.			Quelle: LWK RLP, LLH
Heu, kleine HD-Ballen, 1. Schnitt		150,00 – 180,00	160,00 - 180,00
Heu, Rundballen, 1. Schnitt		120,00 – 160,00	120,00 - 150,00
Heu, Quaderballen, 1. Schnitt		130,00 - 160,00	130,00 - 160,00
Stroh, kleine HD-Ballen		110,00 – 155,00	–
Stroh, Rundballen		80,00 – 110,00	60,00 - 90,00
Stroh, Quaderballen		80,00 – 115,00	60,00 - 110,00

Eierpreise

Erzeugerpreise für Güteklasse A, lose, in Cent / St.

	Rheinland - Pfalz vom: 20.01. - 26.01.20		Hessen vom : 13.01. - 19.01.20	
Gew.-Kl.	Spanne	Ø-Preis	Spanne	Ø-Preis
aus Bodenhaltung, Absatz von Erzeugerpackstellen o. MwSt.				
XL	16,00 – 22,80	21,79	14,00 - 24,50	19,28
L	13,55 – 24,00	14,43	9,80 - 21,50	15,51
M	12,00 – 23,00	12,89	8,50 - 20,00	13,95
S	7,00 – 11,00	9,38	4,00 - 14,55	8,30
aus Bodenhaltung, an Endverbraucher, lose, inkl. MwSt.				
XL	23,00 – 30,00	26,47	19,00 – 31,00	25,78
L	18,00 – 27,00	23,07	16,00 – 28,00	22,78
M	16,00 – 23,00	20,33	14,00 – 26,00	19,67
S	11,00 – 14,00	12,17	10,00 – 20,50	14,07
aus Käfighaltung			**aus Biohaltung**	
Absatz von Erzeugerpackstellen, ohne Mwst.				
XL	16,70 – 16,70	16,70	20,00 - 27,00	22,67
L	10,00 – 10,00	10,00	19,00 - 32,00	24,17
M	9,20 – 9,20	9,20	19,00 - 32,00	24,00
S	7,70 – 7,70	7,70	10,00 - 17,00	12,67

Quelle: Landwirtschaftskammer RLP; LLH Kassel

Eiernotierung Südwest vom 14. Januar 2020

Großhandelsabgabepreise an den LEH, ohne MwSt und ohne KVP, €/100 Stück

Gewichtsklasse	€/100 St. 14.01.20	€/100 St. -
Bodenhaltung		
XL	28,50	-
L	22,75	-
M	20,75	-
S	16,50	-
Tendenz:	ausgeglichen	-
Freilandhaltung		
XL	30,50	-
L	26,25	-
M	24,25	-
S	20,00	-
Tendenz:	ausgeglichen	-

Quelle: Warenbörse Stuttgart/Mannheim

Sauen/Ferkel Südhessen

Ring-Preis im Erzeuger-Direktgeschäft in Ableitung vom Schlachtschweinepreis in € ohne MwSt
Zeitraum: **27.01. - 02.02.20**

Ferkel, Basis 25 kg, geimpft gegen Mykoplasmen, mit einheitlicher Genetik und Gewicht, ab Hof	
ohne Zuschläge für Mengen	**63,70**
Mehrgewichtszuschlag 25-33 Eur/kg LG	**1,30**
Mehrgewichtszuschlag > 33 Eur/kg LG	**0,50**
Jungsauen, Netto, ab Hof Basis mind. 95 kg LG u. 180 Lebenstage	**314,80**

Quelle: Schweine-Kontrollring Südhessen, LLH

Ferkel Rhön-Vogelsberg

Ab-Hof, ohne MwSt. Vom:	**20.01. - 26.01.20**
Basis 28 kg-Ferkel, €/St.	**77,00**
Mehrgewicht (28-30) €/kg LG	**1,28**
Mehrgewicht, >30 kg:	kein Zuschlag

Quelle: EZG Qualitätsfleisch Rhön-Vogelsberg

Ferkel Baden-Württemberg

Region Hohenlohe und Oberschwaben	Erzielte Ø-Preise der Vorwoche [1] in € / St. Spanne	Ø	Notierung **20.01.2020** Tendenz Folgewoche
200 Gruppe[2]	72,00 – 79,00	**74,20**	± 0,00

[1] gew. Ø-Preise, 25kg-Ferkel, ohne Mykoplasmen-Impfung und ohne MwSt., ab Hof

[2] Ferkel-Gruppe ca. 200 Tiere, einheitlicher Genetik und Gewicht, mit QS-Status, ab Hof

Mehrgewicht: ca. + 1,00 €/kg

LLM Schwäbisch-Gmünd, Info: 0900/1810800

Hybrid-Jungsauen

5-10 Tiere/Lieferung; frei Hof; ab 90 kg LG ohne MwSt.; Zeitraum: **13.01. - 19.01.20**

387,00 – 390,00 €/Tier **Median: 388,50 €**

Basispreise ohne jegliche Zu- oder Abschläge

Quelle: VSR, ADN Genetik-RLP/Hessen

Auktionstermine

Zuchtvieh		Fleischrinder	
Alsfeld:	31.01.20	Alsfeld:	25.01.20
Hamm:	04.02.20	Laasdorf:	26.02.20
Alsfeld:	05.02.20	Laasdorf:	29.04.20
Krefeld:	12.02.20	---	
Kälber		**Absetzer**	
Münster:	29.01.20	Meschede:	13.02.20
Fließem:	05.02.20	Alsfeld:	19.02.20
Münster:	19.02.20	Krefeld:	18.03.20
Fließem:	04.03.20	Alsfeld:	18.03.20
Schafe			
Limburg:	08.02.20	Karow:	05.-07.03.2

Quellen: ZBH Alsfeld, Rinder-Union West eG
FHB Fleischrinder-Herdbuch Bonn e.V.,
Landesverband der Schafhalter/Ziegenhalter und Züchter Rheinland-Pfalz e.V.

gültig vom 21.01. bis 28.01.2020

Großmarkt-/ Verbraucher-/ Erzeugerpreise für Obst und Gemüse

Großmarkt-/ Erzeuger-/ Verbraucherpreise für Obst und Gemüse

	Großmarkt-Preise		Ökologische Erzeugung in Hessen			
	BLE - gewogene Ø-Preise diverse Großmärkte ohne MwSt		Erzeuger an LEH Ø-Preise ohne MwSt		Großhandel an LEH Ø-Preise ohne MwSt	
	13.01. - 19.01.20		21.01.2020		21.01.2020	
Obst						
Äpfel (kg)						
Elstar	**0,96 – 1,23**	0,96 – 1,23	**–**	–	**2,31**	2,31
Jonagold	**0,89 – 1,00**	0,87 – 1,00	**–**	–	**1,99**	1,99
Boskoop	**0,96**	0,95	**–**	–	**2,36**	2,29
Braeburn	**0,98 – 1,12**	0,97 – 1,10	**–**	–	**2,31**	4,22
Birnen (kg)						
Conference	**1,05**	1,01	**–**	–	**2,90**	2,50
Alexander Lucas	**0,98**	0,95	**–**	–	**2,55**	2,55
Nüsse						
Walnüsse (kg)	**–**	–	**–**	–	**6,95**	6,95
Haselnüsse (kg)	**–**	–	**–**	–	**7,95**	7,95
Salat u. Gemüse						
Bataviasalat (Stk)	**–**	–	**–**	–	**-**	1,41
Chicoree (kg)	**–**	–	**–**	–	**5,50**	4,65
Eisbergsalat (Stk)	**–**	–	**–**	–	**-**	1,75
Endivien (Stk)	**–**	–	**–**	–	**-**	1,55
Feldsalat (kg)	**–**	–	**14,47**	13,10	**18,43**	18,43
Kopfsalat (Stk)	**–**	–	**–**	–	**-**	1,45
Mangold (kg)	**–**	–	**–**	–	**-**	2,19
Spinat gew. (kg)	**–**	–	**–**	–	**-**	4,85
Radicchio (kg)	**–**	–	**–**	–	**-**	3,30
Buschbohnen (kg)	**–**	–	**–**	–	**-**	7,95
Schlangengurken (Stk)	**–**	–	**–**	–	**-**	1,16
Kürbis Hokkaido (kg)	**–**	–	**1,20**	1,20	**1,20**	1,50
Kürbis Butternut (kg)	**–**	–	**–**	–	**-**	1,60
Paprika rot (kg)	**–**	–	**–**	–	**-**	3,46
Tomaten (kg)	**–**	–	**–**	–	**-**	1,97
Zucchini grün (kg)	**–**	–	**–**	–	**-**	3,12
Blumenkohl (Stk)	**–**	–	**–**	–	**-**	2,10
Chinakohl (kg)	**–**	–	**1,80**	1,80	**1,80**	2,03
Kohlrabi (kg)	**–**	–	**–**	–	**1,85**	0,96
Rosenkohl (kg)	**1,48**	1,48	**3,00**	3,00	**-**	5,50
Weißkohl (kg)	**–**	–	**1,35**	1,35	**1,59**	1,59
Fenchel (kg)	**–**	–	**–**	–	**-**	2,08
Möhren gew. (kg)	**0,63**	0,65	**0,70**	0,70	**1,31**	1,29
Zwiebeln (kg)	**1,44**	0,45	**–**	–	**1,45**	1,50
Lauch (kg)	**1,00**	1,00	**2,70**	2,70	**2,55**	2,53

Quelle: BLE, LLH Kassel

Ökoprodukte ab Hof

Ökologische Erzeugung in Hessen

Ab Hof-Preise inkl. MwSt **21.01.2020**

Produkte	von - bis	Ø
Bataviasalat (Stk)	2,29 – 2,95	2,61
Eichblattsalat (Stk)	2,29 – 2,95	2,58
Kopfsalat (Stk)	2,29 – 2,95	2,62
Mangold (kg)	3,80 – 5,69	4,81
Radicchio (kg)	5,69 – 6,85	6,11
Spinat gew. (kg)	7,79 – 9,95	8,87
Feldsalat gew. (kg)	23,00 – 34,90	31,75
Chicoree (kg)	9,95 – 11,90	10,95
Schlangengurken (Stk)	2,19 – 2,99	2,72
Kürbis Hokkaido (kg)	2,00 – 3,49	2,78
Paprika grün (kg)	5,85 – 6,95	6,23
Cherrytomaten (kg)	7,70 – 9,90	8,95
Zucchini grün (kg)	6,39 – 9,95	8,36
Blumenkohl (Stk)	3,20 – 3,99	3,60
Broccoli (kg)	4,39 – 6,49	5,34
Grünkohl (kg)	5,50 – 6,60	6,13
Rotkohl (kg)	3,40 – 3,79	3,65
Kohlrabi (Stk)	1,69 – 2,15	1,91
Spitzkohl (kg)	2,99 – 4,40	3,59
Weißkohl (kg)	2,59 – 3,75	3,16
Wirsing (Stk)	3,99 – 6,49	5,24
Rosenkohl (kg)	–	9,95
Fenchel (kg)	3,39 – 3,99	3,68
Möhren gew. (kg)	1,99 – 2,59	2,34
Pastinaken (kg)	3,99 – 4,69	4,34
Radieschen (Bd)	1,99 – 2,95	2,47
Rote Bete (kg)	2,39 – 2,99	2,80
Bleichsellerie (Stk)	2,99 – 3,59	3,29
Knollensellerie (Stk)	3,29 – 4,95	3,95
Knoblauch (kg)	11,19 – 14,00	13,03
Lauch (kg)	4,80 – 5,95	5,28
Zwiebeln (Bd)	2,19 – 2,30	2,25
Gemüsezwiebeln (kg)	2,40 – 2,79	2,61
Steckrüben (kg)	3,29 – 3,69	3,47
Wurzelpetersilie (kg)	6,95 – 7,79	7,25
Rettich schwarz (kg)	3,09 – 4,49	3,69
Steinchampignons (kg)	11,50 – 14,00	12,85
Walnüsse (kg)	12,50 – 15,90	14,20
Petersilie kraus (Bd)	1,79 – 1,95	1,87
Rosmarin (Bd)	–	1,79
Schnittlauch (Bd)	–	2,39

Quelle: LLH Kassel

Speise-/Speisefrühkartoffeln

20.01.2020		RLP-Nord	RLP-Süd	Hessen
Erzeugerpreise, €/dt, ohne MwSt. lose,	1	25,00	26,00	25,00 - 27,00
frei Rampe, vor Abzug Sortierkosten	2	24,00	24,00	23,00 - 25,00
Direktabsatz Erzeuger-Verbraucher	1	60,00 - 100,00	64,00 - 100,00	–
€/dt inkl. MwSt., in 10 + 12,5 kg Säcken	2	60,00 - 100,00	64,00 - 100,00	–
Direktabsatz Erzeuger-Verbraucher	1	80,00 - 100,00	84,00 – 140,00	72,00 – 120,00
€/dt, inkl. MwSt., in 2,5-5 kg Säcken	2	80,00 - 100,00	84,00 – 140,00	80,00 – 80,00
Großhandelsabgabepreise				
€/dt, ohne MwSt., mit Sack,	1	–		40,00 - 56,00
Mindestabgabe eine Palette	2	–		38,00 - 52,00
Kleinverkaufspreise LEH, Discounter	1	56,00 – 150,00		–
€/dt, inkl. MwSt. in 2 bis 5 kg-Netzen	2	56,00 – 150,00		–

1 = festkochende Sorten, 2 = vorw. festkochende Sorten Quelle: LWK RLP; LLH Kassel

Warenterminbörse

Eurex Leipzig, Schlusskurse vom: **20.01.2020**

Veredelungskartoffeln, Menge: 25 t, unter anderem Bintje, Asterix, max 65 Knollen/10kg Cash-Settlement-Abrechn. auf Basis Eurex EU-Process Potato-Index)

Liefermonat	Umsatz	Euro/t	Vorwoche
Apr 20	8	**181,00**	181,00
Jun 20	0	**193,00**	194,00
Apr 21	15	**156,00**	155,00

Quelle: AMI

gültig vom 21.01. bis 28.01.2020

Düngemittelpreise in Rheinland-Pfalz und Hessen

Abgabepreise für Düngemittel an die Landwirtschaft, in €/100 kg, ohne Mwst.

Stichtag: 21.01.2020	Rheinland-Pfalz		Hessen	
	Ab Handels-lager 10 t	Frei Hof mind. 25 t	Ab Handels-lager 10 t	Frei Hof mind. 25 t
Kalkammonsalpeter (KAS) 27 % N	22,30 – 24,00	21,00 – 22,30	22,00 – 23,90	20,50 – 21,50
Harnstoff 46 % N, gekörnt	–	–	33,50 – 38,50	31,50 – 35,00
Harnstoff 46 % N, geprillt	–	–	–	–
Ammonnit.-Harnst.-Lös. (AHL) - 30 % N	19,30 – 22,00	19,00 – 19,50	20,20 – 21,50	18,50 – 20,50
Diammonphos. 18 % N + 46 % P2O5	37,50 – 40,30	36,40 – 36,40	36,50 – 38,90	34,00 – 36,50
Triple-Phosphat 46 % P2O5	35,50 – 38,50	35,50 – 35,50	32,80 – 38,00	31,80 – 37,00
40er Kornkali, 40 % K2O + 6 % MgO	26,50 – 30,00	25,80 – 28,80	26,20 – 27,50	25,10 – 25,80
60er Kali 60 % K2O	33,50 – 36,50	32,00 – 35,00	33,20 – 35,95	30,80 – 33,00
Magnesia-Kainit 11 % K2O +5 % MgO	16,00 – 16,00	12,80 – 13,00	14,50 – 15,00	12,50 – 13,00
Kalimagnesia 30 % K2O + 10 % MgO	37,50 – 40,70	37,20 – 37,70	39,80 – 40,00	37,00 – 38,80
Schwefels. Ammoniak 21 % N + 24 % S	27,10 – 27,10	24,10 – 24,10	20,90 – 25,95	20,00 – 22,25
Ammonsulfatsalpeter 26 % N + 13 % S	25,80 – 28,10	24,50 – 25,50	25,50 – 27,50	24,20 – 25,00
Alzon, 46 % N	36,20 – 39,50	34,50 – 36,50	36,00 – 38,50	34,00 – 36,00
Entec, 26 % N	–	–	–	–
Kohlensaurer Kalk 95 % CaCO3	4,00 – 5,00	3,00 – 3,50	2,50 – 2,85	2,30 – 2,55
NPK-Dünger 13/9/16/4	33,00 – 35,90	31,50 – 32,90	–	–
NPK-Dünger 14/10/16/5	–	–	–	–
NPK-Dünger 15/13/13+5	30,60 – 33,50	28,90 – 32,50	–	–
NPK-Dünger 15/15/15	32,50 – 35,50	31,20 – 33,50	32,50 – 34,00	30,50 – 32,00

Für Düngemittel bleiben die Preise weitgehend unverändert. Hin und wieder lassen sich einzelne Partien im Streckengeschäft auch zu günstigeren Preisen beziehen. Insgesamt bleibt das Geschäft mit Düngemitteln jedoch ruhig, Da Vorkäufe mittlerweile abgeschlossen sind, besteht derzeit keine nennenswerte Nachfrage. Nur vereinzelt besteht Kaufinteresse. Dennoch haben die Düngerhersteller sehr feste Preisforderungen, die sich aber am hiesigen Markt nicht durchsetzen lassen. An internationalen Märkten können sich die Preise für Harnstoff wieder befestigen. Auch K- und P-Dünger scheinen das Preistal durchschritten zu haben. In vier Wochen dürften die Düngerstreuer, bei entsprechender Befahrbarkeit der Böden zum Einsatz kommen. Für die zweite Gabe könnten gefragte Dünger regional knapp werden.

Quelle: Landwirtschaftskammer Rheinland-Pfalz und Landesbetrieb Landwirtschaft Hessen

gültig vom 21.01. bis 28.01.2020