Markt- und Preisinformation

der LWK Rheinland-Pfalz und des Landesbetriebs Landwirtschaft Hessen (LLH),
zusammengestellt von der LWK Rheinland-Pfalz,
Preise und Termine ohne Gewähr

Landwirtschaftskammer Rheinland-Pfalz

HESSEN
Landesbetrieb Landwirtschaft Hessen

Aktuelles Markttelegramm

Tierische Erzeugnisse

Schlachtrinder: Nach einem umsatzstarken und zufriedenstellenden Weihnachtsgeschäft läuft der Fleischabsatz nach dem Jahreswechsel wieder normalisiert an. Die Nachbestellungen im Metzgereigeschäft haben nur begrenzten Umfang, aber in der Zerlegung besteht größerer Deckungsbedarf. Das Erzeugerangebot hat sich insgesamt spürbar ermäßigt, in der Folge werden Schlachtkühe und Jungbullen fester bewertet.

Schlachtschweine: Am Schlachtschweinemarkt haben sich über die kurzen Schlachtwochen an den Feiertagen Angebotsüberhänge gebildet. Trotz der Preiskorrektur vor Weihnachten und florierender Exporte, erwarten Marktbeteiligte nur knapp behauptende Markttendenzen für die laufende Schlachtwoche.

Ferkel: Auch nach dem Jahreswechsel hält der Trend am Ferkelmarkt an. Das überschaubare Angebot trifft nach wie vor auf eine rege Nachfrage. Somit können sich die festen Notierungen vorerst durchsetzen.

Nutzkälber: Da in der 1. KW 2020 keine Kälber aus RLP gehandelt und erfasst wurden, stiegen die Stückzahlen in der 2. KW deutlich an. Es hätten noch mehr Tiere gehandelt werden können, aber zur weiteren Vermarktung fehlten etliche Tierpässe. Der Markt zeigt sich aufnahmefähig, die Preise tendieren jedoch unverändert.

Eier/Geflügel: Erwartungsgemäß ist die Eiernachfrage zum Jahreswechsel abgeschwächt; die umsatzstärkste Zeit ist nun vorüber. Der LEH ordert verhaltener Ware, die Bestellungen aus der Produktenindustrie sind kontinuierlich. Das Eierangebot ist bislang noch umfangreich, die Preise tendieren schwächer. Die Produktpalette am Geflügelmarkt wird zurzeit wieder auf übliche Ware umgestellt, Saisongeflügel ist nicht mehr im Fokus der Verbraucher. Hähnchen, Puten und Althennen werden zu stabilen Preisen offeriert.

Pflanzliche Erzeugnisse und Futtermittel

Getreide und Ölsaaten: Lebhaftere Exportgeschäfte und feste Vorgaben der Terminmärkte verschaffen dem Getreidemarkt einen freundlichen Start ins neue Jahr. An den regionalen Erfassungslägern läuft der Handel nur sehr verhalten an, die Futtermischer sind gut versorgt, Mehlmühlen nur sporadisch am Markt und die Exportimpulse zu weit entfernt. Auf Erzeugerseite wird auf weiter steigende Preise gebaut und eingelagerte Ware wird eher zurückgehalten. Immerhin ziehen auch die Erzeugerpreise für Brot- und Futtergetreide auf nomineller Basis weiter an. Braugerste findet kaum Abnehmer und die Notierungen verharren auf schwachem Niveau. Raps nach Vorgaben der Matif und festen Pflanzenölpreisen mit weiteren Kurssprüngen. Physisches Neugeschäft kommt mangels Angebot jedoch auch kaum zustande.

Futtermittel: Nach dem lebhaften Futtermittelabsatz zum Jahresende, gehen die Umsätze nun erwartungsgemäß deutlich zurück. Der Anschlussbedarf wird nur kurzfristig gedeckt, größere Engagements sind bei den Unsicherheiten durch ASP und internationale Politik nicht zu erwarten.

Kartoffeln: Das Angebot an Speisekartoffeln bleibt gleichermaßen reichlich. Die Nachfrage hat leicht angezogen, so dass die Preise auf dem Niveau gehalten werden können. Die Qualitäten können bislang als gut bezeichnet werden. Französische Anbieter bleiben derzeit noch im LEH vertreten.

Quelle: LWK RLP, Agrarzeitung

Aktuelle Marktgrafik

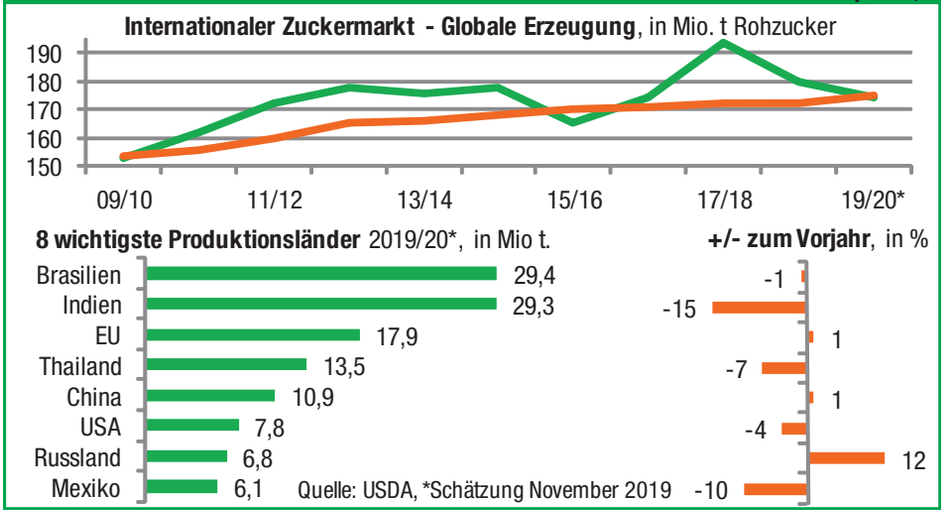

Blick in den Markt

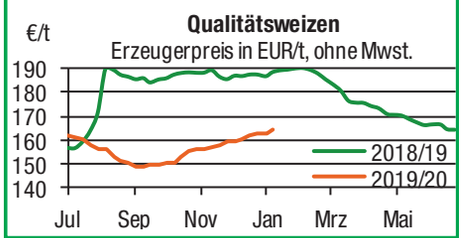

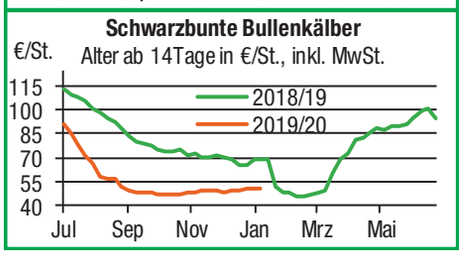

Warenterminbörsen

Euronext Paris, Schlusskurse vom: **06.01.2020**

Liefermon.	Umsatz	Euro/t	Vorwoche
Mahlweizen, Menge: 50 t, 76 kg/hl, 15% H²O interventionsfähig; Lieferort Rouen			
Mrz 20	23.432	**188,25**	189,00
Mai 20	7.076	**188,75**	189,25
Sep 20	5.055	**185,25**	185,75
Dez 20	3.314	**188,25**	188,50
Raps, Menge: 50 t; 40% Öl, 9% H²O, Lieferorte Metz, Vahldorf, Magdeburg, Würzburg, Gent, u.a.			
Feb 20	6.425	**415,50**	412,75
Mai 20	4.014	**412,00**	409,25
Aug 20	535	**390,50**	388,75
Nov 20	352	**391,25**	391,75
Mais, Menge: 50 t, 15 % H2O, 4 % Bruchkorn Bayonne, Blaye, Bordeaux, La Rochelle, Nantes			
Mrz 20	1.108	**172,50**	172,00
Jun 20	268	**176,25**	176,75
Aug 20	39	**180,00**	180,00
Nov 20	37	**174,50**	174,00

CBoT Chicago, Schlusskurse vom: **06.01.2020**

Liefermon.	Umsatz	Euro/t	Vorwoche
Weizen, Menge: 5000 US.bsh. (~136 t), Nr.2 Soft Red Winter			
Mrz 20	45.766	**180,52**	182,57
Mai 20	13.137	**181,75**	183,55
Jul 20	11.970	**182,81**	184,21
Sep 20	5.383	**185,03**	185,93
Mais, Menge: 5000 US.bsh. (~127 t), Qualität: Nr.2 Gelb			
Mrz. 20	97.994	**135,32**	136,66
Mai. 20	15.740	**137,69**	139,07
Jul. 20	13.746	**139,98**	141,27
Sep 20	4.074	**139,80**	141,27

Quelle: AMI

gültig vom 07.01. bis 14.01.2020

Erzeugerpreise für Getreide, Ölfrüchte und Körnerleguminosen

Basispreise des Agrarhandels, frei Erfasser, für Standardqualität, in €/t, ohne MwSt.

Erfassungsdatum: 07.01.2020	**Hessen**			**Rheinland-Pfalz**			**Hessen**	**RLP**	
* Einzelmeldung	Spanne	**Landes-Ø**	Vorwoche	Spanne	**Landes-Ø**	Vorwoche	Ab-Hof Ø	Ab-Hof Ø	Franko Ø
Hartweizen	–	**–**	–	–	**–**	–	–	–	–
Eliteweizen versch. Sorten, >14 % RP	162,00 – 165,00	**164,30**	–	165,00 – 178,00	**169,70**	167,70	170,00	168,00	171,00
Qualitätsweizen (A) 13,5/40/250	155,00 – 161,00	**157,30**	–	160,00 – 168,00	**164,40**	163,80	167,80	157,60	160,00
Brotweizen (B) 11,5 – 12,0/220	152,00 – 158,00	**155,10**	–	157,00 – 165,00	**160,60**	160,30	164,10	154,10	155,50
Mahl- bzw. Brotroggen, FZ>120	135,00 – 143,00	**139,60**	–	133,00 – 140,00	**135,00**	134,00	150,20	136,20	138,70
Futterroggen	128,00 – 140,00	**134,20**	–	125,00 – 130,00	**128,00**	125,50	143,50	129,40	132,00
Sommerbraugerste max.11,5% RP	165,00 – 170,00	**167,60**	–	170,00 – 183,00	**172,90**	173,00	178,30	177,20	178,80
Sommerbraugerste (Ernte '20)	–	**–**	–	175,00 – 185,00	**–**	–	–	–	–
Winterbraugerste	–	**–**	–	145,00 – 158,30	**150,00**	150,00	–	158,30	161,00
Futtergerste >62 kg/hl	135,00 – 148,00	**141,90**	–	140,00 – 148,00	**143,00**	141,60	152,10	139,70	142,20
Futterweizen	148,00 – 158,00	**152,10**	–	150,00 – 158,00	**153,20**	151,80	160,90	148,40	150,00
Qualitätshafer	140,00 – 149,00	**144,30**	–	148,00 – 155,00	**149,50**	149,50	152,00	155,00	–
Futterhafer	120,00 – 135,00	**129,60**	–	130,00 – 140,00	**132,20**	132,40	142,50	135,00	–
Körnermais	145,00 – 162,00	**154,50**	–	145,00 – 150,00	**148,80**	146,80	166,20	153,80	157,00
Triticale	140,00 – 143,00	**141,60**	–	140,00 – 148,00	**142,70**	141,20	151,60	139,40	141,80
Winterraps	378,00 – 390,00	**382,80**	–	380,00 – 395,00	**384,80**	383,50	390,70	373,30	377,20
Winterraps (Ernte '20)	–	**–**	–	355,00 – 370,00	**360,60**	358,00	–	–	–
Futtererbsen	–	**–**	–	165,00 – 174,70	**169,60**	171,10	–	175,60	–

Quelle: LLH, Kassel und Landwirtschaftskammer Rheinland-Pfalz, Bad Kreuznach

Börsennotierungen für Getreide, Ölfrüchte und Körnerleguminosen

Großhandelsabgabepreise in €/t, ohne MwSt.; überwiegend frei Fuhre/Waggon bzw. Mühle/Station bei sofortiger Lieferung. Die Konditionen und Paritäten der Börsen sind zum Teil sehr unterschiedlich. Die Preise sind nicht unmittelbar vergleichbar, Preistendenzen sind jedoch im zeitlichen Vergleich der jeweiligen Börsennotierungen erkennbar.

G=Geld, B=Brief, PS=Papiersack, lo=lose

Börsen Notierungen am:	**Köln**	**Mannh./Stuttg.** 30.12.2019	**Würzburg**	**Frankfurt**	**München**	**Paderborn**
Brotweizen 11,5 – 12,0/220	–	176,00 – 178,00	–	–	–	–
A–Weizen > 13,0 – 13,5/250	–	180,00 – 182,00	–	–	–	–
E–Weizen 14,5/50 – 55/250 – 280	–	188,00 – 190,00	–	–	–	–
Futterweizen > 70 / 72 kg/hl	–	173,00 – 175,00	–	–	–	–
Brotroggen > 120 FZ	–	162,00 – 165,00	–	–	–	–
Braugerste, Inland	–	196,00 – 199,00	–	–	–	–
Futtergerste > 62 kg/hl	–	165,00 – 168,00	–	–	–	–
Qualitätshafer > 52/53 kg/hl	–	–	–	–	–	–
Triticale (max. 10 % Auswuchs)	nächste	–	nächste	nächste	nächste	nächste
Mais	Notierung am	165,00 –169,00	Notierung am	Notierung am	Notierung am	Notierung am
Raps	09.01.2020	400,00 – 404,00	10.01.2020	09.01.2020	08.01.2020	13.01.2020
Milchl.futter: ESt II, 20 % RP	–	239,00 – 244,00	–	–	–	–
Milchl.futter: ESt III, 18 % RP	–	235,00 – 240,00	–	–	–	–
Ferkelstarter >13,8 MJ ME/kg, 18 % RP	–	364,00 – 366,00	–	–	–	–
Schweinemastfutter 13 MJ , 16 % RP	–	272,00 – 274,00	–	–	–	–
Legehennenalleinfutter: 11,4 MJ	–	324,00 – 326,00	–	–	–	–
Sojaschrot, 43–44 % RP	–	310,00 – 312,00	–	–	–	–
Rapsschrot	–	228,00 – 230,00	–	–	–	–
Weizenkleie	–	110,00 – 114,00	–	–	–	–
Roggenkleie	–	–	–	–	–	–
Melasseschnitzel	–	–	–	–	–	–

Quelle: Warenbörsen der angegebenen Orte

Aktuelle Preisinfos aus Rheinland-Pfalz und Hessen

Landwirtschaftskammer Rheinland-Pfalz
Burgenlandstr. 7, 55543 Bad Kreuznach
Ref. 25 Markt, Tel.: 0671/793-1155
www.lwk-rlp.de
markt@lwk-rlp.de

Landesbetrieb Landwirtschaft Hessen
Kölnische Str. 48-50, 34117 Kassel
Marktinformation, Tel.: 0561/7299-296/267
www.agrarberatung-hessen.de
marktinfo@llh.hessen.de

gültig vom 07.01. bis 14.01.2020

Erzeugerpreise für Rinder frei Schlachtstätte

Amtliche Preisfeststellung (1.FIGDV) Schlachtrinder, für Baden-Württemberg, Rheinland-Pfalz und Hessen in €/kg SG frei Schlachtstätte, inklusive Bio-/Markenfleisch - Zuschlägen oder sonstige Boni - Zahlungen, ohne Mwst. * gebildet aus Mittelwerten der Meldebetriebe

Anzahl Meldungen: 21 Stück: 4.559 Schlachtzeitraum: 23.12. - 29.12.2019

Kategorie	Handelsklasse	Stück	Preisspanne*	Ø-Preis	Kg/Stück	Ø-Preis Vorw.
Jungbullen	U 2	1046	3,77 - 3,82	**3,80**	434,00	3,78
	U 3	389	3,77 - 3,82	**3,79**	448,00	3,77
	R 2	440	3,68 - 3,76	**3,73**	376,00	3,70
	R 3	**160**	**3,71 - 3,86**	**3,77**	**405,00**	**3,72**
	O 2	79	3,22 - 3,33	**3,28**	333,00	3,21
	O 3	44	3,20 - 3,32	**3,30**	373,00	3,29
	P 2	–	–	**–**	–	2,76
	P 3	–	–	**–**	–	–
	E-P insg.	2.279	–	**3,75**	419,00	3,70
Kühe	R 3	258	2,84 - 3,01	**2,93**	374,00	2,83
	O 1	165	2,38 - 2,52	**2,48**	289,00	2,41
	O 2	238	2,56 - 2,62	**2,58**	307,00	2,52
	O 3	**201**	**2,57 - 2,65**	**2,61**	**332,00**	**2,58**
	O 4	43	2,59 - 2,70	**2,63**	366,00	2,62
	P 1	175	1,59 - 2,02	**1,93**	242,00	1,89
	P 2	51	1,97 - 2,19	**2,09**	262,00	2,05
	P 3	–	–	**–**	–	2,15
	E-P insg.	1.561	–	**2,69**	335,00	2,55
Färsen	R 3	249	3,48 - 3,81	**3,55**	320,00	3,55
	O 3	**32**	**2,56 - 2,73**	**2,65**	**288,00**	**2,61**
	O 4	–	–	**–**	–	2,68
	P 2	–	–	**–**	–	1,90
	P 3	–	–	**–**	–	–
	E-P insg.	645	–	**3,41**	326,00	3,26

Schlachtzeitraum:		Amtliche Preisfestellung (1.FIGDV) für Schlachtrinder im Preisgebiet							
23.12. - 29.12.19		Bayern				Nordrhein-Westfalen			
Kategorie	Hdkl.	Preisspanne	Ø-Preis	Vorwo	Kg/Stk.	Preisspanne	Ø-Preis	Vorwo	Kg/Stk.
Jungbullen	U 3	3,71 – 3,77	**3,75**	-	448,20	3,73 - 3,79	**3,75**	-	462,20
	R 3	3,65 – 3,74	**3,70**	-	398,70	3,68 - 3,75	**3,68**	-	430,00
	O 3	3,26 – 3,44	**3,31**	-	388,50	3,28 - 3,45	**3,42**	-	395,20
Kühe	R 3	2,80 – 2,91	**2,84**	-	369,50	2,64 - 2,81	**2,78**	-	372,70
	O 3	2,53 – 2,64	**2,58**	-	332,50	2,58 - 2,65	**2,62**	-	339,30
	P 1	1,80 – 1,97	**1,88**	-	244,00	1,89 - 1,96	**1,94**	-	242,60
Färsen	R 3	3,47 – 3,56	**3,52**	-	326,20	3,40 - 3,54	**3,45**	-	320,90
	O 3	2,52 – 2,71	**2,60**	-	291,10	2,50 - 2,82	**2,57**	-	293,70

Quellen: ADD Trier, RP Gießen, LEL Schwäb.Gmünd, LFL München, LANUV Düsseldorf

Erzeugerpreise für Nutzkälber ab Hof

1. u. 2. Qualität, zur Bullen- bzw. Kälbermast geeignet; Alter ab 14 Tage; ca. 45 bis 60 kg LG in Eur/St.; inklusive MwSt., nach allen Vermarktungsabzügen

Region	Hessen				Rheinland-Pfalz			
Woche vom:	**30.12.19 - 05.01.20**				**06.01. - 12.01.20**			
Bullenkälber	Stk.	Spanne	Ø-Preis	Vorw.	Stk.	Spanne	Ø-Preis	Vorw.
Holstein sbt.	171	50 – 61	**58**	–	608	40 – 75	**50**	–
Holstein rbt.	–	–	**–**	–	80	40 – 80	**50**	–
Kreuzungen	7	160– 177	**170**	–	31	140 – 240	**173**	–
Fleckvieh	–	–	**–**	–	11	60 – 120	**82**	–
3. Qualität	14	11 – 22	**18**	–	32	10 – 40	**20**	–
Mutterkälber								
Holstein	–	–	**–**	–	15	10 – 40	**25**	–
Kreuzungen	–	–	**–**	–	30	40 – 130	**84**	–
3. Qualität	–	–	**–**	–	–	–	**–**	–

Erzeugerpreise für Fleckviehkälber; bis 100 kg LG, ab Hof, in €/kg LG, ohne MwSt.

Zeitraum: 30.12.19 - 05.01.20 (Veränderungen zur Vorwoche)

Region	Bayern	Baden-Württemberg	Südbaden
Bullenkälber	–	–	–
Mutterkälber	–	–	–

Quellen: LLH Kassel, LWK RLP, Bad Kreuznach, LBV-BW, BBV

Aktuelle Schlachtstättenpreise

Preise für Schlachtrinderhälften, in €/kg SG, frei Schlachststätte, ohne MwSt.

Tierart / HdKl.	07.01.2020	Vorwoche
Jungbullen R3	**3,55 – 3,75**	–
Kühe O3	**2,40 – 2,60**	–
Färsen R3	**3,45 – 3,59**	–
Färsen O3	**2,55 – 2,66**	–

Umfrage der Landwirtschaftskammer in Schlachtstätten in Rheinland-Pfalz

Schlachtlämmerpreise

In Eur kg/LG, inklusive 10,7 % MwSt.
(LG abzgl. 5 % Nüchterung) **06.01. - 12.01.20**

Klasse 1 jung, vollfleischig :	**2,10 – 2,30**
Klasse 2 jung, fleischig :	**1,90 – 2,10**
Klasse 3 abfallende Qualität:	**1,40 – 1,90**

Tendenz: Angebot gering, Preise fester

Quelle: EZG Weideland w.V., Bitburg-Meckel, Tel.: 06568/ 96 96 46

Lammfleisch Südwest

Amtliche Preisfeststellung (1. FIGDV) in Hessen, Rheinland-Pfalz, Baden-Württemberg und NRW, in €/kg, ohne MwSt,
für die Woche vom: **23.12. - 29.12.19**

Nach Schlachtgewicht pauschal abgerechnet

	Stück	SG kg/Tier	Spanne	Ø-Preis
Lämmer	289	21,70	4,90 - 5,80	**4,99**

Quellen: LEL Schwäb.-Gmünd, ADD Trier, LANUV Düsseldorf, RP Gießen

Warenterminbörsen

Euronext Paris, Schlusskurse vom: **06.01.2020**

Rapsschrot, Menge: 50 t, Prot/ÖL komb.: 34,5%, H^2O: 12,5-13%, div. Lieferorte Deutschl/Frankr.

Liefermon.	Umsatz	Euro/t	Vorwoche
Mrz 20	0	**196,25**	196,25
Jun 20	0	**196,25**	196,25
Sep 20	0	**196,25**	196,25

CBoT Chicago, Schlusskurse vom **06.01.2020**

Sojaschrot, Menge: 100 Short Tons. (~91 t), 48% Protein

Liefermon.	Umsatz	Euro/t	Vorwoche
Jan 20	1.723	**292,81**	292,74
Mrz 20	41.509	**297,92**	297,46
Mai 20	15.677	**301,86**	301,20

Eurex Leipzig, Schlusskurse vom: **06.01.2020**

Magermilchpulver, Menge: 5 t

Liefermon.	Umsatz	Euro/t	Vorwoche
Jan 20	0	**2550,00**	2570,00
Feb 20	0	**2550,00**	2580,00
Mrz 20	0	**2557,00**	2590,00

Butter, Menge: 5 t

Jan 20	0	**3575,00**	3688,00
Feb 20	0	**3590,00**	3600,00
Mrz 20	0	**3600,00**	3625,00

Quelle: AMI

gültig vom 07.01. bis 14.01.2020

Erzeugerpreise für Schlachtschweine frei Schlachtstätte

Ab 01.01.19 sind die Preisgebiete Ba-Wü, RLP und Hessen zusammengefasst. *Preise inkl. Tiere aus Bio- und Qualitätsprogrammen. Spanne unten und oben um je rd. 1 % der Tiere gekappt.

Amtliche Preisfeststellung (1. FlGDV), nach Handelsklassen und SG (bei S-P 80-110 kg SG), ohne MwSt.

Zeitraum:	**23.12. - 29.12.19**	**M**	**S**	**E**	**U**	**S-P**	**Vorw**
Ba-Wü / RLP / Hessen	(27 Betriebe, 92.405 St.)	1,45 - 1,82	2,01 - 2,63	1,97 - 2,77	1,84 - 3,01	–	–
	gewogener Ø-Preis (Eur/kg)	**1,68**	**2,10**	**2,08**	**2,01**	**2,08**	**2,00**
	Klassen-Anteil in Prozent	0,66	36,70	47,46	7,71	–	–
	Muskelfleisch-Anteil in %	–	61,60	57,90	53,40	59,00	59,00
Nordrhein-Westfalen	(25 Betriebe, 353.952 St.)	1,67 - 1,78	2,04 - 2,12	1,98 - 2,08	1,77 - 1,96	–	–
	gewogener Ø-Preis (Eur/kg)	**1,76**	**2,07**	**2,01**	**1,85**	**2,07**	**–**
	Klassen-Anteil in Prozent	2,29	64,24	29,23	3,75	–	–
	Muskelfleisch-Anteil in %	–	62,80	58,10	53,50	61,40	–

Quellen: LEL Schwäb. Gmünd, ADD Trier, RP Gießen, LANUV Düsseldorf

Ferkelpreise Rheinland-Pfalz / Saarland

1. Basispreise ab Hof (ohne MwSt.) für Standard-Qualitätsferkel der EZ-Ringe; Ø-Gruppen-Größe: Ringferkel: 30 Stk., Aufzuchtferkel: 200 Stk./Partie; zum Teil als Poolpreis; ohne Abzüge für Klein- und Zuschläge für Großgruppen; ohne Kosten für Transport und Impfungen; mit Qualitätszuschl. "Aufzuchtstall"
Herkünfte: Zwei-/Dreirassenkreuzungen, Hybriden, Systemferkel. vom: **06.01. - 12.01.20**

Die Zu- u. Abschläge für abweichende Mengen u. Qualitäten bei R-Ferkeln sind frei vereinbar!

Basis	kg	**Grundpreis** bzw. Spanne (€/St.)	± Preisveränderung zur Vorw. (€/St.)	Zu-/Abschläge (€/kg) für Mehrgewicht	Mindergew.
Qualitätsring ferkel (R)	25	**73,50**	**± 0,00**	bis 30 kg 1,50 bis 35 kg 0,75	1,00 –
Aufzucht- ferkel (A)	8	46,60 --- 55,30	± 0,00	0,50 – 1,00	0,50 – 1,00
	30	79,75 --- 82,10	± 0,00	0,50 – 0,70	0,70 – 1,00

2. Verkaufspreismeldungen der Erzeugerringe aus der Vorwoche, vom 30.12.19 - 05.01.20

Basis (kg)	Anzahl Ferkel	Preis/Ferkel (€/St.) Spanne	Ø-Preis	± Preisveränderung zur Vorw. (€/St.)	Zu-/Abschläge (€/kg) für Mehrgew.	Mindergew.
(R) 25	1.621	73,50 - 78,50	76,59	+ 0,97	bis 1,30	bis 1,00
(A) 8	3.001	46,60 - 55,30	50,95	- 1,84	0,50 – 1,00	0,50 – 1,00
(A) 30	1.440	79,75 - 82,10	80,65	- 0,22	0,50 – 0,70	0,70 – 1,00

Die Zu- und Abschläge für abweichende Mengen und Qualitäten bei R-Ferkeln sind frei vereinbar. Zuschläge bei Kleingruppen (Ringferkel), bis 60 Ferkel/Partie, wurden Abzüge bis 2,00 €/Tier, bei Großgruppen, ab 100/160 Tiere, Zuschläge von bis zu 4,00 €/Tier, vor MwSt., berechnet. Quelle: LWK-RLP

Ferkelpreise aus Nordwestdeutschland

Ab-Hof-Preise für Qualitäts-Ferkel, ohne MwSt, ohne Aufschläge für Topgenetik und Impfungen

vom: 30.12.19 - 05.01.20	**Rheinland**	**NRW u. Niedersachsen**	**Niedersachsen**
Datenquelle*:	EZG'en Rheinl.	LWK NRW + Nieders.	LWK Nieders.
Basisgewicht / Partiengröße	30 kg/100 – 170 Stk.	25 kg/200 Stk.	8 kg/200 Stk.
eingekaufte Menge in St.	22.237	154.493	–
Ø-Preis in € / St.	**81,00**	**71,00**	**46,60**
Veränderung z. Vorwoche	± 0,00	± 0,00	± 0,00
Preisspanne € / St.	–	65,00 - 76,50	–
Akt Trend z. VW €/St.	± 0,00	± 0,00	± 0,00

*VHB: Genossenschaftliche und private Handelsbetriebe; EZG = Erzeugergemeinschaft für Ferkel. Die notierten Preise für Ring- /Qualitätsferkel sind Grundpreise einschl. Mitgliedsbeitrag und beziehen sich auf o.a. Verkaufsgruppen. Der Ø-Preis wird als Median ermittelt. Kleinere bzw. größere Partien erzielen entsprechende Abzüge/Zuschläge. Gewichtsabweichungen zur Basis werden in der Regel mit 0,75-1,00 €/kg verrechnet. Für individuelle Impfprogramme werden zusätzliche Preisaufschläge vergütet

Aktuelle Schlachtstättenpreise

Basis-Preis für Schlachtschweine, 57 % MFA
(in €/kg/SG), frei Schlachtstätte

Umfrage in Schlachtstätten aus RLP **07.01.2020**
Spanne: 1,95 - 1,97 **Vorw.: –**

Umfrage LLH bei Kurhess. Genoss. **18.12.2019**
Spanne: 1,92 - 1,95 **Vorw.: 2,00 - 2,03**

ISN/ISW-Notierungen (Tel: 054491-9665-0)

Internetbörse	**Median**	**Spanne**	**zur Vorw.**
07.01.2020	**1,95**	**1,95 - 1,955**	**–**
ISN-Marktplatz 27.12.19 - 02.01.20	1,97	1,96 - 1,98	- 0,10

ISN/ISW-Notierungen, Tel: 054491-9665-0

VEZG Vereinigungspreis

Schlachtschweine mit 57 % MFA, VEZG-AutoFOM-Referenzmaske, frei Schlachtstätte, ohne MwSt.

Wochenpreis vom 18.12.19 (19.12. – 25.12.19)
AutoFOM-Preisfaktor: 1,95 € / Indexpunkt
Preisspanne: 1,95 - 2,03 (Vw.: 2,03 – 2,03)
FOM-Basispreis: 1,95 €/kg SG (Vw.: 2,03)
Vermarktungsmenge: 224.200 (z.Vw.: - 8.100)

M-Sauenpreis (18.12.19): 1,56 **€/kg SG**
Veränderung zur Vorwoche: - 0,08 **€/kg SG**

Landwirtschaftskammer Niedersachsen
Tel: 09001/190-244, 69 ct/M.

Ab Hof Preise für Schweine

Rheinland-Pfalz Erzeuger - Metzger - Direktverkauf
Metzgerqualität, ca. 58-60 % MFA, €/kg, o.Mwst.

Schlachtzeitraum vom **30.12.19 - 05.01.20**
Gemeldete Tiere: 510 je/kg LG: **1,73**
umgerechnet auf SG (79 % Ausschl.) **2,19**

Empfehlung der Erzeugergemeinschaften aus RLP
für die Woche vom: **06.01. - 12.01.20**
Abgerechnet nach Lebendgewicht: **1,73 kg LG**
Abgerechnet nach Schlachtgewicht: **2,19 kg SG**

Quelle: LWK RLP, Bad Kreuznach

Ferkelpreise Hessen

(Basis: 28kg), €/Tier, ohne MwSt., ohne Aufschläge für Impfungen, inklusive aller Qualitätszuschläge nach Abzug der Vermarktungskosten.
Zeitraum: 30.12.19 - 05.01.20

8.789	Preisspanne	**Ø-Preis** (Vorw.)
Grundpreis [1]	65,00 - 68,84	**66,46** (65,73)
50er Gruppe [2]	67,00 - 78,70	**74,98** (74,94)
100er Gruppe [2]	69,00 - 81,85	**77,56** (77,46)
Zuschlag bis 30 kg LG		1,00 – 1,30
Zuschlag > 30 kg LG		0,30 – 1,00
Tendenz für die aktuelle Woche		± 0,00

[1] ohne Zu-/Abschläge, unter anderem für Mengen
[2] mit einheitlicher Genetik und Gewicht

Quelle: Landesbetrieb Landwirtschaft Hessen (LLH)

gültig vom 07.01. bis 14.01.2020

Futtermittel

Abgabepreise des Handels an die Landwirtschaft, in €/t - Spannenpreise — Quelle: LWK RLP, LLH

Erfassungsdatum:		13.12.2019	13.12.2019
x = lose (> 3 t, frei Hof), o = gesackt (ab Lager)		RLP/Saarl.	Hessen
MAT, ohne Magermilchpulveranteil	o	1.610,00 – 1.885,00	1.368,00 - 1.920,00
MAT, Magermilchpulveranteil 20-40 %	o	1.750,00 – 2.102,50	1.910,00 - 2.102,50
MAT, Magermilchpulverant. > 35 %	o	2.050,00 – 2.310,00	1.962,00 - 2.310,00
Ergänzfutter für Aufzuchtkälber, 18% RP	x	275,00 – 363,00	287,50 - 385,00
Milchleistungsfutter 20/4, mind. 7 Mj/kg	x	230,00 – 275,00	246,00 - 275,00
Milchleistungsfutter 18/3, 6,7 Mj/kg	x	220,00 – 255,00	229,00 - 255,00
Rindermastfutter 20-25/3, 10,8 MJ/kg	x	228,00 – 269,00	239,00 - 304,00
Mastfutter für Schweine			
Anfangmast bis 50 kg, 15-18%RP, 0,9-1,15%L	x	246,00 – 325,00	247,50 - 298,00
Mittelmast von 50-80 kg, 14-16%RP, 0,8-1%L	x	242,00 – 295,00	250,00 - 313,00
Endmast ab 80/90 kg, 12,5-14%RP, 0,7-0,9%L	x	234,00 – 282,00	239,00 - 297,00
Ergänzungsfutter 20-25% Getreideant.	x	305,00 – 390,50	259,50 - 354,50
Ergänzungsfutter 30-35% Getreideant.	x	265,00 – 345,00	270,00 - 342,00
Ferkelaufzuchtf., 15-18%RP, 1-1,2% Lysin	x	230,00 – 390,00	269,00 - 356,00
Alleinfutter säugende Sauen, 15-17,5%RP	x	291,50 – 332,50	269,50 - 359,00
Alleinfutter tragende Sauen, 12-14%RP	x	263,50 – 327,00	253,00 - 316,00
Legehennenalleinf., 11,4-11,6 MJ ME/kg	x	270,00 – 305,00	279,00 - 364,00
0,38 % Methionin	o	320,00 – 620,00	–
Endmastfutter für Hähnchen, 12,8-13,4 MJ/kg	x	285,00 – 300,00	285,00 - 372,00
Mastfutter für Puten, Phase 5, 12,7-12,9 MJ/kg	x	295,00 – 325,00	302,00 - 351,00
Mastfutter für Puten, Phase 6, 13-13,4 MJ/kg	x	295,00 – 315,00	295,00 - 349,00
Sojaschrot, 43-44% RP	x	342,00 – 364,00	335,00 - 364,00
Sojaschrot, 48% RP	x	360,00 – 389,00	351,00 - 399,00
Sojaschrot, 48% RP, Non-GMO	x	420,00 – 480,00	432,00 – 475,00
Rapsschrot, ca. 34 % RP	x	225,00 – 282,00	227,00 - 274,00
Melasseschnitzel, gepresst	x	225,00 – 282,00	–
Alleinfutter f. Mastschaflämmer	x	250,00 – 325,00	–
Raufutter - Einkaufspreise des Handels, ab Hof, in €/t, ohne MwSt.			Quelle: LWK RLP, LLH
Heu, kleine HD-Ballen, 1. Schnitt		150,00 – 180,00	160,00 - 180,00
Heu, Rundballen, 1. Schnitt		120,00 – 160,00	120,00 - 150,00
Heu, Quaderballen, 1. Schnitt		130,00 - 160,00	130,00 - 160,00
Stroh, kleine HD-Ballen		110,00 – 155,00	–
Stroh, Rundballen		80,00 – 110,00	60,00 - 90,00
Stroh, Quaderballen		80,00 – 115,00	60,00 - 110,00

Eierpreise

Erzeugerpreise für Güteklasse A, lose, in Cent / St.

	Rheinland - Pfalz vom: 06.01. - 12.01.20		Hessen vom : 30.12.19 - 05.01.20	
Gew.-Kl.	Spanne	Ø-Preis	Spanne	Ø-Preis
aus Bodenhaltung, Absatz von Erzeugerpackstellen o. MwSt.				
XL	16,00 – 23,15	22,05	14,50 - 24,50	19,41
L	14,00 – 24,00	15,17	10,50 - 21,50	15,65
M	12,00 – 23,00	13,56	9,03 - 20,00	14,08
S	7,00 – 11,00	9,59	4,00 - 14,55	8,33
aus Bodenhaltung, an Endverbraucher, lose, inkl. MwSt.				
XL	23,00 – 30,00	26,47	19,00 – 31,00	25,56
L	18,00 – 27,00	23,07	16,00 – 28,00	22,56
M	16,00 – 23,00	20,33	14,00 – 26,00	19,44
S	11,00 – 14,00	12,17	10,00 – 20,50	13,79
	aus Käfighaltung		**aus Biohaltung**	
	Absatz von Erzeugerpackstellen, ohne Mwst.			
XL	16,78 – 16,78	16,78	20,00 - 28,00	23,00
L	10,13 – 10,13	10,13	19,00 - 32,00	24,33
M	9,23 – 9,23	9,23	19,00 - 32,00	24,00
S	7,50 – 7,50	7,50	10,00 - 17,00	13,00

Quelle: Landwirtschaftskammer RLP; LLH Kassel

Eiernotierung Südwest vom 31. Dezember 2019

Großhandelsabgabepreise an den LEH, ohne MwSt und ohne KVP, €/100 Stück

Gewichtsklasse	€/100 St.	€/100 St.
Bodenhaltung		
	-	-
XL	nächste	-
L	Notierung	-
M	am 14.01.20	-
S	-	-
Tendenz:	-	-
Freilandhaltung		
	-	-
XL	nächste	-
L	Notierung	-
M	am 14.01.20	-
S	-	-
Tendenz:	-	-

Quelle: Warenbörse Stuttgart/Mannheim

Sauen/Ferkel Südhessen

Ring-Preis im Erzeuger-Direktgeschäft in Ableitung vom Schlachtschweinepreis in € ohne MwSt
Zeitraum: **13.01. - 19.01.20**

Ferkel, Basis 25 kg, geimpft gegen Mykoplasmen, mit einheitlicher Genetik und Gewicht, ab Hof	
ohne Zuschläge für Mengen	**68,25**
Mehrgewichtszuschlag 25-33 Eur/kg LG	**1,30**
Mehrgewichtszuschlag > 33 Eur/kg LG	**0,50**
Jungsauen, Netto, ab Hof Basis mind. 95 kg LG u. 180 Lebenstage	**333,00**

Quelle: Schweine-Kontrollring Südhessen, LLH

Ferkel Rhön-Vogelsberg

Ab-Hof, ohne MwSt. Vom:	**06.01. - 12.01.20**
Basis 28 kg-Ferkel, €/St.	**76,00**
Mehrgewicht (28-30) €/kg LG	**1,28**
Mehrgewicht, >30 kg:	kein Zuschlag

Quelle: EZG Qualitätsfleisch Rhön-Vogelsberg

Ferkel Baden-Württemberg

Region Hohenlohe und Oberschwaben	Erzielte Ø-Preise der Vorwoche [1] in € / St. Spanne	Ø	Notierung 06.01.2020 Tendenz Folgewoche
200 Gruppe[2]	72,00 – 79,00	**74,70**	± 0,00

[1] gew. Ø-Preise, 25kg-Ferkel, ohne Mykoplasmen-Impfung und ohne MwSt., ab Hof

[2] Ferkel-Gruppe ca. 200 Tiere, einheitlicher Genetik und Gewicht, mit QS-Status, ab Hof

Mehrgewicht: ca. + 1,00 €/kg

LLM Schwäbisch-Gmünd, Info: 0900/1810800

Hybrid-Jungsauen

5-10 Tiere/Lieferung; frei Hof; ab 90 kg LG ohne MwSt.; Zeitraum: **0.12.19 - 05.01.20**

388,00 – 392,00 €/Tier **Median: 390,00 €**

Basispreise ohne jegliche Zu- oder Abschläge

Quelle: VSR, ADN Genetik-RLP/Hessen

Auktionstermine

Zuchtvieh		Fleischrinder	
Fließem:	16.01.20	Alsfeld:	24./25.01.20
Alsfeld:	31.01.20	Laasdorf:	26.02.20
Hamm:	04.02.20	Laasdorf:	29.04.20
Alsfeld:	05.02.20	---	
Kälber		**Absetzer**	
#BEZUG!	#BEZUG!	Alsfeld:	15.01.20
#BEZUG!	#BEZUG!	Krefel:	22.01.20
Münster:	29.01.20	Meschede:	13.02.20
Fließem:	05.02.20	Alsfeld:	19.02.20
Schafe			
Ansbach:	21./22.01.20	Limburg:	08.02.20

Quellen: ZBH Alsfeld, Rinder-Union West eG
FHB Fleischrinder-Herdbuch Bonn e.V.,
Landesverband der Schafhalter/Ziegenhalter und Züchter Rheinland-Pfalz e.V.

gültig vom 07.01. bis 14.01.2020

Großmarkt-/ Verbraucher-/ Erzeugerpreise für Obst und Gemüse

Großmarkt-/ Erzeuger-/ Verbraucherpreise für Obst und Gemüse

	Großmarkt-Preise		Ökologische Erzeugung in Hessen			
	BLE - gewogene Ø-Preise diverse Großmärkte ohne MwSt		Erzeuger an LEH Ø-Preise ohne MwSt		Großhandel an LEH Ø-Preise ohne MwSt	
	30.12.19 - 05.01.20		07.01.2020		07.01.2020	
Obst						
Äpfel (kg)						
Elstar	–	–	–	–	**2,31**	–
Jonagold	–	–	–	–	**1,99**	–
Boskoop	–	–	–	–	**2,34**	–
Braeburn	–	–	–	–	**2,22**	–
Birnen (kg)						
Conference	–	–	–	–	**2,50**	–
Alexander Lucas	–	–	–	–	**2,43**	–
Nüsse						
Walnüsse (kg)	–	–	–	–	**6,51**	–
Haselnüsse (kg)	–	–	–	–	**7,95**	–
Salat u. Gemüse						
Bataviasalat (Stk)	–	–	–	–	**1,41**	–
Chicoree (kg)	–	–	–	–	**5,18**	–
Eisbergsalat (Stk)	–	–	–	–	**1,75**	–
Endivien (Stk)	–	–	–	–	**1,45**	–
Feldsalat (kg)	–	–	**14,50**	–	**18,43**	–
Kopfsalat (Stk)	–	–	–	–	**1,40**	–
Mangold (kg)	–	–	–	–	**2,16**	–
Spinat gew. (kg)	–	–	–	–	**4,70**	–
Radicchio (kg)	–	–	–	–	**3,20**	–
Buschbohnen (kg)	–	–	–	–	**7,95**	–
Schlangengurken (Stk)	–	–	–	–	**1,06**	–
Kürbis Hokkaido (kg)	–	–	**1,40**	–	**1,37**	–
Kürbis Butternut (kg)	–	–	–	–	**1,60**	–
Paprika rot (kg)	–	–	–	–	**3,47**	–
Tomaten (kg)	–	–	–	–	**2,30**	–
Zucchini grün (kg)	–	–	–	–	**3,58**	–
Blumenkohl (Stk)	–	–	–	–	**2,17**	–
Chinakohl (kg)	–	–	–	–	**1,98**	–
Kohlrabi (kg)	–	–	–	–	**1,95**	–
Rosenkohl (kg)	–	–	–	–	**4,60**	–
Weißkohl (kg)	–	–	**1,20**	–	**1,66**	–
Fenchel (kg)	–	–	–	–	**1,91**	–
Möhren gew. (kg)	–	–	**1,20**	–	**1,27**	–
Zwiebeln (kg)	–	–	**1,70**	–	**1,56**	–
Lauch (kg)	–	–	**3,00**	–	**2,53**	–

Quelle: BLE, LLH Kassel

Ökoprodukte ab Hof

Ökologische Erzeugung in Hessen

Ab Hof-Preise inkl. MwSt **07.01.2020**

Produkte	von - bis	Ø
Bataviasalat (Stk)	2,29 – 2,95	2,58
Eichblattsalat (Stk)	2,29 – 2,95	2,58
Kopfsalat (Stk)	2,29 – 2,95	2,62
Mangold (kg)	3,80 – 4,95	4,31
Radicchio (kg)	5,50 – 6,49	5,99
Spinat gew. (kg)	7,39 – 9,95	8,67
Feldsalat gew. (kg)	20,00 – 31,39	25,70
Chicoree (kg)	9,90 – 12,50	11,20
Schlangengurken (Stk)	1,88 – 2,29	2,14
Kürbis Hokkaido (kg)	2,00 – 2,95	2,50
Paprika grün (kg)	4,89 – 7,69	6,36
Cherrytomaten (kg)	7,70 – 9,25	8,48
Zucchini grün (kg)	6,19 – 6,75	6,38
Blumenkohl (Stk)	3,69 – 4,60	4,05
Broccoli (kg)	4,59 – 5,25	4,93
Grünkohl (kg)	4,95 – 6,89	5,82
Rotkohl (kg)	3,60 – 3,75	3,68
Kohlrabi (Stk)	1,69 – 2,30	1,99
Spitzkohl (kg)	2,99 – 4,95	3,97
Weißkohl (kg)	2,99 – 3,75	3,24
Wirsing (Stk)	–	3,49
Rosenkohl (kg)	7,70 – 9,95	9,05
Fenchel (kg)	3,40 – 3,95	3,65
Möhren gew. (kg)	1,99 – 2,59	2,29
Pastinaken (kg)	3,99 – 4,59	4,36
Radieschen (Bd)	1,99 – 2,75	2,37
Rote Bete (kg)	2,49 – 2,95	2,71
Bleichsellerie (Stk)	3,19 – 3,59	3,33
Knollensellerie (Stk)	2,95 – 4,95	3,86
Knoblauch (kg)	16,50 – 19,50	18,00
Lauch (kg)	4,19 – 6,45	5,15
Zwiebeln (Bd)	2,60 – 3,29	2,95
Gemüsezwiebeln (kg)	2,49 – 2,75	2,62
Steckrüben (kg)	3,30 – 3,69	3,49
Wurzelpetersilie (kg)	6,95 – 7,49	7,23
Rettich schwarz (kg)	2,99 – 4,50	3,66
Steinchampignons (kg)	11,99 – 14,00	13,00
Walnüsse (kg)	10,99 – 16,90	13,95
Petersilie glatt (Bd)	1,88 – 1,95	1,92
Rosmarin (Bd)	–	1,95
Schnittlauch (Bd)	–	2,39

Quelle: LLH Kassel

Speise-/Speisefrühkartoffeln

06.01.2020		RLP-Nord	RLP-Süd	Hessen
Erzeugerpreise, €/dt, ohne MwSt. lose,	1	25,00	26,00	25,00 - 27,00
frei Rampe, vor Abzug Sortierkosten	2	24,00	24,00	23,00 - 25,00
Direktabsatz Erzeuger-Verbraucher	1	60,00 - 100,00	64,00 - 100,00	–
€/dt inkl. MwSt., in 10 + 12,5 kg Säcken	2	60,00 - 100,00	64,00 - 100,00	–
Direktabsatz Erzeuger-Verbraucher	1	80,00 - 100,00	84,00 – 140,00	72,00 – 120,00
€/dt, inkl. MwSt., in 2,5-5 kg Säcken	2	80,00 - 100,00	84,00 – 140,00	80,00 – 80,00
Großhandelsabgabepreise				
€/dt, ohne MwSt., mit Sack,	1	–		40,00 - 56,00
Mindestabgabe eine Palette	2	–		38,00 - 52,00
Kleinverkaufspreise LEH, Discounter	1	60,00 – 150,00		–
€/dt, inkl. MwSt. in 2 bis 5 kg-Netzen	2	60,00 – 150,00		–

1 = festkochende Sorten, 2 = vorw. festkochende Sorten Quelle: LWK RLP; LLH Kassel

Warenterminbörse

Eurex Leipzig, Schlusskurse vom: **06.01.2020**

Veredelungskartoffeln, Menge: 25 t, unter anderem Bintje, Asterix, max 65 Knollen/10kg Cash-Settlement-Abrechn. auf Basis Eurex EU-Process Potato-Index)

Liefermonat	Umsatz	Euro/t	Vorwoche
Apr 20	65	**182,00**	186,00
Jun 20	0	**181,00**	196,00
Apr 21	0	**157,00**	157,00

Quelle: AMI

gültig vom 07.01. bis 14.01.2020

Düngemittelpreise in Rheinland-Pfalz und Hessen

Abgabepreise für Düngemittel an die Landwirtschaft, in €/100 kg, ohne Mwst.

Stichtag: 07.01.2020	Rheinland-Pfalz		Hessen	
	Ab Handels-lager 10 t	Frei Hof mind. 25 t	Ab Handels-lager 10 t	Frei Hof mind. 25 t
Kalkammonsalpeter (KAS) 27 % N	22,50 – 24,50	21,00 – 22,50	22,00 – 23,90	20,50 – 21,90
Harnstoff 46 % N, gekörnt	33,00 – 34,30	30,00 – 33,00	33,50 – 38,50	31,50 – 35,00
Harnstoff 46 % N, geprillt	–	–	–	–
Ammonnit.-Harnst.-Lös. (AHL) - 30 % N	19,50 – 23,00	19,00 – 20,00	19,80 – 21,50	18,40 – 20,50
Diammonphos. 18 % N + 46 % P2O5	37,50 – 40,30	36,00 – 36,40	36,50 – 38,80	34,20 – 36,50
Triple-Phosphat 46 % P2O5	35,50 – 38,50	35,00 – 35,50	36,50 – 38,00	35,00 – 37,00
40er Kornkali, 40 % K2O + 6 % MgO	26,50 – 30,00	23,00 – 28,50	26,00 – 27,50	24,80 – 25,80
60er Kali 60 % K2O	33,50 – 36,50	32,00 – 35,00	34,50 – 35,95	32,50 – 33,00
Magnesia-Kainit 11 % K2O +5 % MgO	15,70 – 16,00	12,80 – 13,00	14,60 – 15,00	12,10 – 13,00
Kalimagnesia 30 % K2O + 10 % MgO	37,50 – 40,70	37,20 – 37,70	39,50 – 40,00	37,00 – 37,40
Schwefels. Ammoniak 21 % N + 24 % S	26,80 – 27,10	23,90 – 24,10	22,00 – 25,95	20,00 – 22,50
Ammonsulfatsalpeter 26 % N + 13 % S	25,80 – 28,10	24,50 – 25,50	25,20 – 27,50	23,75 – 25,00
Alzon, 46 % N	36,20 – 39,50	34,50 – 36,50	36,00 – 38,50	34,00 – 36,00
Entec, 26 % N	–	–	–	–
Kohlensaurer Kalk 95 % CaCO3	4,00 – 5,00	3,00 – 3,50	2,50 – 2,65	2,30 – 2,35
NPK-Dünger 13/9/16/4	33,00 – 35,90	31,50 – 32,90	–	–
NPK-Dünger 14/10/16/5	–	–	–	–
NPK-Dünger 15/13/13+5	30,60 – 35,50	28,90 – 32,50	–	–
NPK-Dünger 15/15/15	32,50 – 34,90	31,20 – 33,50	32,50 – 34,60	31,50 – 32,80

In den letzten 14 Tagen kam das Düngergeschäft quasi zum Erliegen. In der Folge sind die Preise bis auf geringe Korrekturen unverändert zur letzten Meldung. Ein Großteil der Käufer hat den Bedarf für die erste Gabe gedeckt. Nur ein kleiner Teil der Käufer kauft den Bedarf zum Tagespreis. Für spätere Düngergaben finden derzeit kaum Gespräche mit dem Handel statt. Insgesamt tendiert die Nachfrage rückläufig zumal vermehrt organische Dünger in die Marktregion Hessen drängen. Zudem dürften verschärfte Umweltauflagen zu einem verringerten Verbrauch führen und für Preisdruck sorgen. Jedoch könnte sich bei weiter anziehenden Rohölkursen die Düngerproduktion verteuern.

Quelle: Landwirtschaftskammer Rheinland-Pfalz und Landesbetrieb Landwirtschaft Hessen

gültig vom 07.01. bis 14.01.2020