

Aktuelles Markttelegramm



Tierische Erzeugnisse

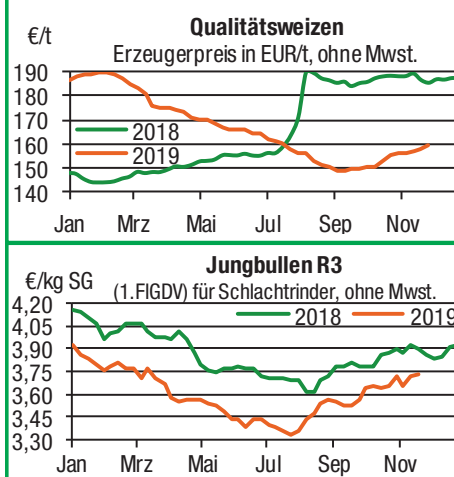
- Schlachtrinder** Vermarkter am regionalen Schlachtrindermarkt berichten von einem weiter gestiegenem Lebendviehangebot und extrem hohem Schlachtvolumen. Der Fleischabsatz hatte sich zwar zuletzt belebt, bleibt aber für die großen Schlachtmengen nur bedingt aufnahmefähig. Besonders für weibliche Kategorien müssen Erzeuger in dieser Woche mit schwächerer Preisentwicklung rechnen.
- Schlachtschweine** Die außerordentlich flotte Nachfrage am Schlachtschweinemarkt bleibt ungebrochen und trotz deutlicher Preissteigerungen in den Vorwochen intensiviert sich das Werben um lieferfähige Partien weiter. Erzeuger können auch in der laufenden Schlachtwoche mit fester Preisentwicklung rechnen.
- Ferkel** Die Nachfrage am regionalen wie auch überregionalen Ferkelmarkt übersteigt die verfügbaren Angebotsmengen. Somit bleibt Spielraum für weitere Preisanhebungen. Auch in der Berichtswoche können sich die Notierungen weiter festigen.
- Nutzkälber** Ausgeglichene Angebots- und Nachfrageverhältnisse am Kälbermarkt. Die Preise verharren auf dem Niveau der Vorwoche, gezielter gefragt sind nur Kälber besserer Qualitäten.
- Eier/ Geflügel** Der Eiermarkt präsentiert sich fest und freundlich. LEH und Produktenindustrie ordern rege Ware aller Handelsklassen. Die Angebotsdecke ist mittlerweile recht knapp, so dass die Notierungen weiter anziehen. Geflügelprodukte fließen stetig vom Markt ab. Das Interesse nach Saisongeflügel nimmt zu. Hähnchen und Puten werden zu stabilen, Gänse und andere Saisonartikel zu höheren Preisen vermarktet.

Pflanzliche Erzeugnisse und Futtermittel

- Getreide und Ölsaaten** Die freundliche Kursentwicklung an den Börsen und stetige Absatzmöglichkeiten an die Mischfutterindustrie sorgen für eine stabile Grundtendenz am regionalen Getreidemarkt. Die erhöhte Abgabebereitschaft in der Landwirtschaft führt jedoch nicht zwingend zu steigenden Handelsaktivitäten. Selbst für die Anschlusstermine im neuen Jahr bleiben die Absatzmöglichkeiten für Brotgetreide eher begrenzt. Trotzdem konnten zuletzt nochmal größere Lagerpositionen aufgelöst werden. Für landwirtschaftliche Lagerhalter haben sich in der Strecke durchaus attraktive Preise erzielen lassen. Die Rapskurse haben sich zuletzt nach Vorgaben der Matif ermäßigt, alternige Ware steht kaum mehr zur Verfügung.
- Futtermittel** Am regionalen Futtermittelmarkt steht ein umfangreiches Angebot an Ölschrotten zur Verfügung. Konsum und Handel haben sich auf dem attraktiven Preisniveau der letzten Zeit für die vorderen Termine eingedeckt. Die Kurse tendieren weiter leicht schwächer. Auch am Mischfuttermarkt werden die Jahresenddispositionen abgewickelt, die Preise tendieren weiter seitwärts.
- Kartoffeln** Die beständige Tendenz am Speisekartoffelmarkt setzt sich fort. Die Nachfrage bleibt weiterhin ruhig. Das dazu passende Angebot stabilisiert die Preise. Der Handel wartet auf das Vorweihnachtsgeschäft ab Mitte Dezember. Verkaufsaaktionen finden nur noch sporadisch statt. Direktvermarkter melden gute Umsätze zu festen Preisen.

Quelle: LWK RLP, Agrarzeitung

Blick in den Markt



Warenterminbörsen



Euronext Paris, Schlusskurse vom: **25.11.2019**

Liefermon.	Umsatz	Euro/t	Vorwoche
Mahlweizen , Menge: 50 t, 76 kg/hl, 15% H ₂ O interventionsfähig; Lieferort Rouen			
Dez 19	14.042	181,50	178,00
Mrz 20	26.505	183,00	179,00
Mai 20	5.719	184,00	180,50
Sep 20	1.920	180,25	179,25

Raps, Menge: 50 t; 40% Öl, 9% H₂O, Lieferorte Metz, Vahldorf, Magdeburg, Würzburg, Gent, u.a.

Feb 20	4.528	385,25	390,00
Mai 20	1.928	382,25	386,75
Aug 20	317	370,00	374,75
Nov 20	10	373,50	378,00

Mais, Menge: 50 t, 15 % H₂O, 4 % Bruchkorn Bayonne, Blaye, Bordeaux, La Rochelle, Nantes

Jan 20	354	165,25	163,00
Mrz 20	396	168,75	166,50
Jun 20	413	174,25	171,25
Aug 20	61	178,00	174,75

CBOT Chicago, Schlusskurse vom: **25.11.2019**

Liefermon.	Umsatz	Euro/t	Vorwoche
Weizen , Menge: 5000 US.bsh. (~136 t), Nr.2 Soft Red Winter			
Dez 19	42.735	177,23	168,49
Mrz 20	93.819	177,89	169,65
Mai 20	20.660	179,06	170,90
Jul 20	18.610	178,89	171,97

Mais, Menge: 5000 US.bsh. (~127 t), Qualität: Nr.2 Gelb

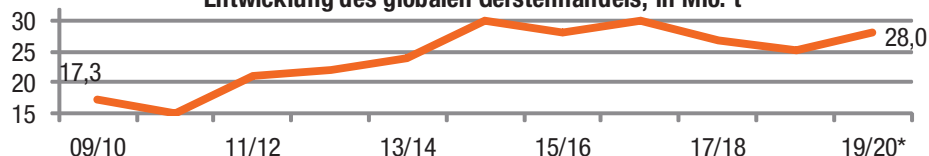
Dez. 19	171.835	132,51	130,90
Mrz. 20	218.440	136,17	134,28
Mai. 20	37.420	138,23	136,32
Jul 20	28.828	140,20	138,37

Quelle: AMI

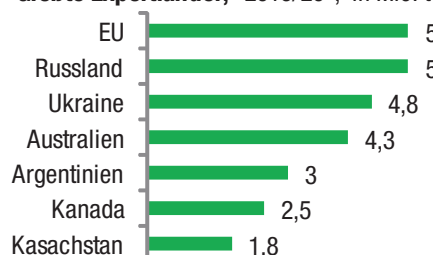
Aktuelle Marktgrafik



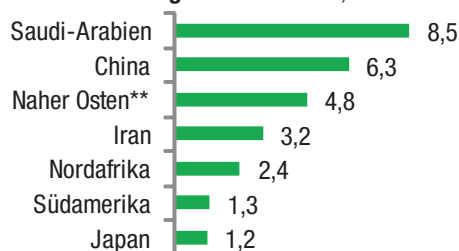
Entwicklung des globalen Gerstenhandels, in Mio. t



Größte Exportländer, 2019/20*, in Mio. t



Größte Importregionen 2019/20*, in Mio t



Quelle: USDA; * Schätzung November; **ohne Iran, Saudi-Arabien

Erzeugerpreise für Getreide, Ölfrüchte und Körnerleguminosen



Basispreise des Agrarhandels, frei Erfasser, für Standardqualität, in €/t, ohne MwSt.

Erfassungsdatum:	Hessen			Rheinland-Pfalz			Hessen			RLP
	Spanne	Landes-Ø	Vorwoche	Spanne	Landes-Ø	Vorwoche	Ab-Hof Ø	Ab-Hof Ø	Franko Ø	
* Einzelmeldung										
Hartweizen	–	–	–	–	–	–	–	–	–	
Eliteweizen versch. Sorten, >14 % RP	158,00 – 165,00	163,30	163,30	163,00 – 170,00	166,40	166,40	168,00	168,00	171,00	
Qualitätsweizen (A) 13,5/40/250	150,00 – 163,00	154,80	154,70	155,00 – 163,00	159,10	158,00	164,60	157,60	160,00	
Brotweizen (B) 11,5 – 12,0/220	150,00 – 160,00	152,00	151,80	150,00 – 160,00	155,60	154,50	161,40	154,10	155,50	
Mahl- bzw. Brotroggen, FZ>120	135,00 – 140,00	138,20	137,90	130,00 – 135,00	131,30	131,10	146,00	136,20	138,70	
Futterroggen	130,00 – 140,00	133,80	133,30	120,00 – 130,00	124,00	124,00	139,00	129,40	132,00	
Sommerbraugerste max.11,5% RP	165,00 – 175,00	171,30	171,00	170,00 – 181,00	173,30	173,30	183,80	177,20	178,80	
Sommerbraugerste (Ernte '20)	–	–	–	175,00 – 183,00	–	–	–	–	–	
Winterbraugerste	–	–	–	145,00 – 158,00	150,00	150,10	–	158,30	161,00	
Futtergerste >62 kg/hl	132,00 – 140,00	137,90	137,40	138,00 – 145,00	139,60	139,50	149,00	139,70	142,20	
Futterweizen	145,00 – 152,00	149,10	148,90	148,00 – 155,00	149,80	149,60	158,50	148,40	150,00	
Qualitätshafer	142,00 – 147,00	144,30	143,70	145,00 – 155,00	148,10	148,10	151,00	155,00	–	
Futterhafer	120,00 – 138,00	129,20	128,60	130,00 – 140,00	131,60	131,70	144,00	135,00	–	
Körnermais	145,00 – 162,00	152,00	152,00	140,00 – 147,00	144,50	144,20	165,30	153,80	157,00	
Triticale	138,00 – 142,00	139,80	139,40	135,00 – 145,00	139,00	138,50	146,70	139,40	141,80	
Winterraps	368,00 – 374,00	371,60	371,70	360,00 – 370,00	367,80	370,70	382,80	373,30	377,20	
Winterraps (Ernte '20)	–	–	–	335,00 – 350,00	345,50	350,40	–	–	–	
Futtererbsen	–	–	–	165,00 – 176,20	171,10	170,00	–	175,60	–	

Quelle: LLH, Kassel und Landwirtschaftskammer Rheinland-Pfalz, Bad Kreuznach

Börsennotierungen für Getreide, Ölfrüchte und Körnerleguminosen



Großhandelsabgabepreise in €/t, ohne MwSt.; überwiegend frei Fuhre/Waggon bzw. Mühle/Station bei sofortiger Lieferung. Die Konditionen und Paritäten der Börsen sind zum Teil sehr unterschiedlich. Die Preise sind nicht unmittelbar vergleichbar, Preistendenzen sind jedoch im zeitlichen Vergleich der jeweiligen Börsennotierungen erkennbar.

G=Geld, B=Brief, PS=Papiersack, lo=lose

Börsen	Köln	Mannh./Stuttg.	Würzburg	Frankfurt	München	Paderborn
Notierungen am:	21.11.2019	25.11.2019	22.11.2019	21.11.2019	20.11.2019	25.11.2019
Brotweizen 11,5 – 12,0/220	182,00 – 183,00	170,00 – 173,00	167,00 – 172,00	–	168,00 – 170,00	183,00
A-Weizen > 13,0 – 13,5/250	–	174,00 – 179,00	170,00 – 171,00	–	171,00 – 175,00	–
E-Weizen 14,5/50 – 55/250 – 280	–	185,00 – 187,00	–	–	–	–
Futterweizen > 70 / 72 kg/hl	177,00	168,00 – 170,00	160,00 – 162,00	–	163,00 – 165,00	183,00
Brotroggen > 120 FZ	166,00	161,00 – 164,00	160,00	–	159,00 – 164,00	–
Braugerste, Inland	–	199,00 – 202,00	208,00 – 212,00	–	–	–
Futtergerste > 62 kg/hl	165,00	160,00 – 163,00	150,00 – 151,00	–	150,00 – 152,00	173,00 – 174,00
Qualitätshafer > 52/53 kg/hl	–	–	–	–	–	–
Triticale (max. 10 % Auswuchs)	166,00	–	150,00 – 152,00	Notierung	–	173,00 – 175,00
Mais	–	166,00 – 169,00	176,00 – 177,00	wurde ausgesetzt	157,00 – 159,00	190,00 – 192,00
Raps	395,00 – 404,00 G	396,00 – 398,00	384,00 – 385,00	–	397,00 – 404,00	400,00 – 403,00
Milchl.futter: Est II, 20 % RP	–	239,00 – 244,00	–	–	–	–
Milchl.futter: Est III, 18 % RP	–	235,00 – 240,00	–	–	–	–
Ferkelstarter >13,8 MJ ME/kg, 18 % RP	–	358,00 – 363,00	–	–	–	–
Schweinemastfutter 13 MJ, 16 % RP	–	266,00 – 271,00	–	–	–	–
Legehennenalleinfutter: 11,4 MJ	–	318,00 – 323,00	–	–	–	–
Sojaschrot, 43–44 % RP	307,00 – 309,00 B	302,00 – 304,00	296,00 – 300,00	–	298,00 – 299,00	289,00 – 292,00
Rapsschrot	192,00 – 201,00 B	207,00 – 209,00	206,00 – 209,00	–	210,00 – 214,00	193,00 – 213,00
Weizenkleie	139,00 B	100,00 – 105,00	105,00	–	–	122,00 – 127,00
Roggenkleie	–	–	–	–	–	–
Melasseschnitzel	169,00 B	–	–	–	–	164,00

Quelle: Warenbörsen der angegebenen Orte

Aktuelle Preisinfos aus Rheinland-Pfalz und Hessen



Landwirtschaftskammer Rheinland-Pfalz
 Burgenlandstr. 7, 55543 Bad Kreuznach
 Ref. 25 Markt, Tel.: 0671/793-1155
 www.lwk-rlp.de
 markt@lwk-rlp.de

Landesbetrieb Landwirtschaft Hessen
 Kölnische Str. 48-50, 34117 Kassel
 Marktinformation, Tel.: 0561/7299-296/267
 www.agrarberatung-hessen.de
 marktinfo@llh.hessen.de

gültig vom 26.11. bis 03.12.19

Erzeugerpreise für Rinder frei Schlachtstätte



Amtliche Preisfeststellung (1.FIGDV) Schlachtrinder, für Baden-Württemberg, Rheinland-Pfalz und Hessen in €/kg SG frei Schlachtstätte, inklusive Bio-/Markenfleisch - Zuschlägen oder sonstige Boni - Zahlungen, ohne MwSt. * gebildet aus Mittelwerten der Meldebetriebe

Anzahl Meldungen: 21 Stück: 8.922 Schlachtzeitraum: 18.11. - 24.11.19

Kategorie	Handelsklasse	Stück	Preisspanne*	Ø-Preis	Kg/Stück	Ø-Preis Vorw.
Jungbullen	U 2	1474	3,72 - 3,81	3,79	425,00	3,78
	U 3	686	3,76 - 3,80	3,79	445,00	3,79
	R 2	652	3,55 - 4,06	3,72	371,00	3,72
	R 3	236	3,62 - 3,76	3,73	406,00	3,72
	O 2	172	3,05 - 3,46	3,24	335,00	3,18
	O 3	121	3,08 - 3,46	3,28	374,00	3,31
	P 2	-	-	-	-	2,61
	P 3	-	-	-	-	-
	E-P insg.	3.631	-	3,72	410,00	3,71
Kühe	R 3	357	2,71 - 3,05	2,85	369,00	2,84
	O 1	389	2,22 - 2,87	2,42	284,00	2,41
	O 2	470	2,42 - 2,78	2,52	304,00	2,51
	O 3	523	2,52 - 2,59	2,57	334,00	2,57
	O 4	144	2,50 - 2,66	2,62	373,00	2,59
	P 1	554	1,78 - 1,91	1,86	237,00	1,87
	P 2	166	1,86 - 2,12	2,06	267,00	2,07
	P 3	73	1,92 - 2,26	2,15	283,00	2,14
		E-P insg.	3.458	-	2,55	321,00
Färsen	R 3	504	3,49 - 3,89	3,56	319,00	3,58
	O 3	143	2,57 - 3,52	2,67	289,00	2,65
	O 4	59	2,44 - 2,82	2,68	333,00	2,66
	P 2	35	1,76 - 2,11	1,92	227,00	1,88
	P 3	-	-	-	-	-
	E-P insg.	1.629	-	3,32	315,00	3,37

Schlachtzeitraum: 18.11. - 24.11.19		Amtliche Preisfeststellung (1.FIGDV) für Schlachtrinder im Preisgebiet							
		Bayern				Nordrhein-Westfalen			
Kategorie	HdKl.	Preisspanne	Ø-Preis	Vorwo	Kg/Stk.	Preisspanne	Ø-Preis	Vorwo	Kg/Stk.
Jungbullen	U 3	3,75 - 3,81	3,78	3,77	449,00	3,73 - 3,81	3,74	3,75	460,00
	R 3	3,68 - 3,77	3,73	3,72	403,10	3,67 - 3,74	3,68	3,68	427,20
	O 3	3,30 - 3,48	3,38	3,35	379,40	3,37 - 3,44	3,39	3,39	390,70
Kühe	R 3	2,77 - 2,88	2,82	2,82	371,00	2,66 - 2,87	2,82	2,90	370,50
	O 3	2,53 - 2,58	2,56	2,56	331,90	2,55 - 2,66	2,62	2,64	335,40
	P 1	1,79 - 1,91	1,86	1,84	242,40	1,89 - 1,97	1,94	1,97	243,60
Färsen	R 3	3,46 - 3,67	3,52	3,52	325,00	3,35 - 3,59	3,46	3,48	326,70
	O 3	2,48 - 2,73	2,61	2,59	292,50	2,48 - 2,66	2,59	2,59	293,30

Quellen: ADD Trier, RP Gießen, LEL Schwäb.Gmünd, LFL München, LANUV Düsseldorf

Erzeugerpreise für Nutzkälber ab Hof



1. u. 2. Qualität, zur Bullen- bzw. Kälbermast geeignet; Alter ab 14 Tage; ca. 45 bis 60 kg LG in Eur/St.; inklusive MwSt., nach allen Vermarktungsabzügen

Region	Hessen				Rheinland-Pfalz			
	18.11. - 24.11.19				25.11. - 01.12.19			
Woche vom:	Stk.	Spanne	Ø-Preis	Vorw.	Stk.	Spanne	Ø-Preis	Vorw.
Bullenkälber								
Holstein sbt.	280	15 - 80	57	54	412	40 - 75	49	49
Holstein rbt.	22	50 - 80	62	58	44	35 - 75	51	49
Kreuzungen	14	80 - 183	164	167	34	140 - 220	161	157
Fleckvieh	17	141 - 310	218	213	13	50 - 100	81	75
3. Qualität	26	1 - 50	9	13	9	10 - 30	24	24
Mutterkälber								
Holstein	-	-	-	-	14	10 - 40	20	23
Kreuzungen	8	60 - 110	72	-	25	40 - 140	81	80
3. Qualität	-	-	-	-	-	-	-	-

Erzeugerpreise für Fleckviehkälber; bis 100 kg LG, ab Hof, in €/kg LG, ohne MwSt.

Zeitraum: 18.11. - 24.11.19		(Veränderungen zur Vorwoche)	
Region	Bayern	Baden-Württemberg	Südbaden
Bullenkälber	4,14 (- 0,02)	4,45 (± 0,00)	4,13 (- 0,02)
Mutterkälber	1,90 (+ 0,02)	2,25 (± 0,00)	2,15 (± 0,00)

Quellen: LLH Kassel, LWK RLP, Bad Kreuznach, LBV-BW, BBV

Aktuelle Schlachtstättenpreise



Preise für Schlachtrinderhälften, in €/kg SG, frei Schlachtstätte, ohne MwSt.

Tierart / HdKl.	26.11.2019	Vorwoche
Jungbullen R3	3,60 - 3,75	3,65 - 3,72
Kühe O3	2,40 - 2,59	2,50 - 2,60
Färsen R3	3,45 - 3,56	3,53 - 3,58
Färsen O3	2,50 - 2,67	2,62 - 2,65

Umfrage der Landwirtschaftskammer in Schlachtstätten in Rheinland-Pfalz

Schlachtlämmerpreise



In Eur kg/LG, inklusive 10,7 % MwSt.

(LG abzgl. 5 % Nüchterung) **25.11. - 01.12.19**

Klasse 1 jung, vollfleischig :	2,00 - 2,20
Klasse 2 jung, fleischig :	1,80 - 2,00
Klasse 3 abfallende Qualität:	1,30 - 1,80

Tendenz: stärkeres Angebot, Preise stabil

Quelle: EZG Weideland w.V., Bitburg-Meckel, Tel.: 06568/ 96 96 46

Lammfleisch Südwest



Amtliche Preisfeststellung (1. FIGDV) in Hessen, Rheinland-Pfalz, Baden-Württemberg und NRW, in €/kg, ohne MwSt,

für die Woche vom: **18.11. - 24.11.19**

Nach Schlachtgewicht pauschal abgerechnet

	Stück	SG kg/Tier	Spanne	Ø-Preis
Lämmer	511	19,90	4,60 - 5,80	4,83

Quellen: LEL Schwäb.-Gmünd, ADD Trier, LANUV Düsseldorf, RP Gießen

Wareterminbörsen



Euronext Paris, Schlusskurse vom: **25.11.2019**

Rapsschrot, Menge: 50 t, Prot/ÖL komb.: 34,5%, H₂O: 12,5-13%, div. Lieferorte Deutschl/Frankr.

Liefermon.	Umsatz	Euro/t	Vorwoche
Dez 19	0	195,00	195,00
Mrz 20	0	196,25	196,25
Jun 20	0	196,25	196,25

CBot Chicago, Schlusskurse vom **25.11.2019**

Sojaschrot, Menge: 100 Short Tons. (~91 t), 48% Protein

Liefermon.	Umsatz	Euro/t	Vorwoche
Dez 19	40.909	298,35	299,81
Jan 20	56.560	300,65	302,40
Mrz 20	25.662	303,56	305,58

Eurex Leipzig, Schlusskurse vom: **25.11.2019**

Magermilchpulver, Menge: 5 t

Liefermon.	Umsatz	Euro/t	Vorwoche
Nov 19	0	2525,00	2525,00
Dez 19	0	2583,00	2575,00
Jan 20	0	2635,00	2540,00

Butter, Menge: 5 t

Nov 19	0	3575,00	3905,00
Dez 19	0	3650,00	3650,00
Jan 20	0	3713,00	3700,00

Quelle: AMI

Erzeugerpreise für Schlachtschweine frei Schlachtstätte



Ab 01.01.19 sind die Preisgebiete Ba-Wü, RLP und Hessen zusammengefasst. *Preise inkl. Tiere aus Bio- und Qualitätsprogrammen. Spanne unten und oben um je rd. 1 % der Tiere gekappt.

Amtliche Preisfeststellung (1. FIGDV), nach Handelsklassen und SG (bei S-P 80-110 kg SG), ohne MwSt.

Zeitraum: 18.11. - 24.11.19		M	S	E	U	S-P	Vorw
Ba-Wü / RLP / Hessen (27 Betriebe, 86.247 St.)	gewogener Ø-Preis (Eur/kg)	1,35 - 2,05	1,92 - 2,64	1,88 - 2,65	1,73 - 2,91	-	-
	Klassen-Anteil in Prozent	0,64	37,20	45,82	8,41	-	-
	Muskelfleisch-Anteil in %	-	61,80	57,90	53,30	58,90	58,80
Nordrhein-Westfalen (25 Betriebe, 337.012 St.)	gewogener Ø-Preis (Eur/kg)	1,57	1,98	1,97	1,91	1,97	1,91
	Klassen-Anteil in Prozent	2,17	65,21	28,46	3,70	-	-
	Muskelfleisch-Anteil in %	-	62,90	58,10	53,50	61,10	61,10

Quellen: LEL Schwäb. Gmünd, ADD Trier, RP Gießen, LANUV Düsseldorf

Aktuelle Schlachtstättenpreise



Basis-Preis für Schlachtschweine, 57 % MFA (in €/kg/SG), frei Schlachtstätte

Umfrage in Schlachtstätten aus RLP 26.11.2019

Spanne: 1,95 - 1,97 Vorw.: 1,89 - 1,91

Umfrage LLH bei Kurhess. Genoss. 20.11.2019

Spanne: 1,90 - 1,93 Vorw.: 1,86-1,89

ISN/ISW-Notierungen (Tel: 054491-9665-0)

Internetbörse	Median	Spanne	zur Vorw.
26.11.2019	2,07	2,045 - 2,085	+ 0,01

ISN-Marktplatz	Median	Spanne	zur Vorw.
15.11.-21.11.2019	1,98	1,95 - 2,01	+ 0,03

ISN/ISW-Notierungen, Tel: 054491-9665-0

Ferkelpreise Rheinland-Pfalz / Saarland



1. Basispreise ab Hof (ohne MwSt.) für Standard-Qualitätsferkel der EZ-Ringe; Ø-Gruppen-Größe: Ringferkel: 30 Stk., Aufzuchtferkel: 200 Stk./Partie; zum Teil als Poolpreis; ohne Abzüge für Klein- und Zuschläge für Großgruppen; ohne Kosten für Transport und Impfungen; mit Qualitätszuschl. "Aufzuchtstall"

Herkünfte: Zwei-/Dreirassenkreuzungen, Hybriden, Systemferkel. vom: 25.11. - 01.12.19

Die Zu- u. Abschläge für abweichende Mengen u. Qualitäten bei R-Ferkeln sind frei vereinbar!

Basis	kg	Grundpreis bzw. Spanne (€/St.)	± Preisveränderung zur Vorw. (€/St.)	Zu-/Abschläge (€/kg) für	
				Mehrgewicht	Mindergew.
Qualitätsringferkel (R)	25	68,50	+ 3,00	bis 30 kg 1,50 bis 35 kg 0,75	1,00 -
Aufzuchtferkel (A)	8	41,40 --- 52,20	+ 1,30 --- + 3,00	0,50 - 1,00	0,50 - 1,00
	30	74,75 --- 77,10	+ 3,00 --- + 3,00	0,50 - 0,70	0,70 - 1,00

2. Verkaufspreismeldungen der Erzeugerringe aus der Vorwoche, vom 18.11. - 24.11.19

Basis (kg)	Anzahl Ferkel	Preis/Ferkel (€/St.)		± Preisveränderung zur Vorw. (€/St.)	Zu-/Abschläge (€/kg) für	
		Spanne	Ø-Preis		Mehrgew.	Mindergew.
(R) 25	1.662	65,50 - 70,50	66,27	+ 0,18	bis 1,30	bis 1,00
(A) 8	2.520	41,40 - 49,20	41,71	- 1,97	0,50 - 1,00	0,50 - 1,00
(A) 30	1.157	71,75 - 76,00	73,15	+ 2,27	0,50 - 0,70	0,70 - 1,00

Die Zu- und Abschläge für abweichende Mengen und Qualitäten bei R-Ferkeln sind frei vereinbar. Zuschläge bei Kleingruppen (Ringferkel), bis 60 Ferkel/Partie, wurden Abzüge bis 2,00 €/Tier, bei Großgruppen, ab 100/160 Tiere, Zuschläge von bis zu 4,00 €/Tier, vor MwSt., berechnet. Quelle: LWK-RLP

Ferkelpreise aus Nordwestdeutschland



Ab-Hof-Preise für Qualitäts-Ferkel, ohne MwSt, ohne Aufschläge für Topgenetik und Impfungen

vom: 18.11. - 24.11.19	Rheinland	NRW u. Niedersachsen	Niedersachsen
Datenquelle*:	EZG'en Rheinl.	LWK NRW + Nieders.	LWK Nieders.
Basisgewicht / Partigröße	30 kg/100 - 170 Stk.	25 kg/200 Stk.	8 kg/200 Stk.
eingekaufte Menge in St.	16.249	173.749	-
Ø-Preis in € / St.	73,00	63,00	41,40
Veränderung z. Vorwoche	+ 2,50	+ 2,00	+ 1,30
Preisspanne € / St.	-	55,00 - 68,20	-
Akt Trend z. VW €/St.	+ 3,00	+ 3,00	+ 3,00

*VHB: Genossenschaftliche und private Handelsbetriebe; EZG = Erzeugergemeinschaft für Ferkel. Die notierten Preise für Ring- /Qualitätsferkel sind Grundpreise einschl. Mitgliedsbeitrag und beziehen sich auf o.a. Verkaufsgruppen. Der Ø-Preis wird als Median ermittelt. Kleinere bzw. größere Partien erzielen entsprechende Abzüge/Zuschläge. Gewichtsabweichungen zur Basis werden in der Regel mit 0,75-1,00 €/kg verrechnet. Für individuelle Impfprogramme werden zusätzliche Preisaufschläge vergütet

Ferkelpreise Hessen



(Basis: 28kg), €/Tier, ohne MwSt., ohne Aufschläge für Impfungen, inklusive aller Qualitätszuschläge nach Abzug der Vermarktungskosten.

Zeitraum: 18.11. - 24.11.19

9.176	Preisspanne	Ø-Preis (Vorw.)
Grundpreis ¹⁾	54,00 - 63,00	61,65 (58,00)
50er Gruppe ²⁾	57,60 - 70,70	68,33 (66,72)
100er Gruppe ²⁾	58,50 - 73,20	71,04 (69,21)

Zuschlag bis 30 kg LG 1,00 - 1,30

Zuschlag > 30 kg LG 0,30 - 1,00

Tendenz für die aktuelle Woche + 3,00 €

¹⁾ ohne Zu-/Abschläge, unter anderem für Mengen
²⁾ mit einheitlicher Genetik und Gewicht

Quelle: Landesbetrieb Landwirtschaft Hessen (LLH)

Futtermittel



Abgabepreise des Handels an die Landwirtschaft, in €/t - Spannenpreise Quelle: LWK RLP, LLH

Erfassungsdatum:	12.11.2019		13.11.2019	
	RLP/Saarl.		Hessen	
x = lose (> 3 t, frei Hof), o = gesackt (ab Lager)				
MAT, ohne Magermilchpulveranteil	o	1.600,00 – 1.885,00	1.368,00 - 1.900,00	
MAT, Magermilchpulveranteil 20-40 %	o	1.695,00 – 2.088,00	1.910,00 - 2.052,50	
MAT, Magermilchpulverant. > 35 %	o	2.085,00 – 2.289,00	1.917,00 - 2.240,00	
Ergänzungsfutter für Aufzuchtälber, 18% RP	x	275,00 – 365,00	287,50 - 385,00	
Milchleistungsfutter 20/4, mind. 7 MJ/kg	x	230,00 – 270,00	248,50 - 270,00	
Milchleistungsfutter 18/3, 6,7 MJ/kg	x	220,00 – 253,00	227,00 - 261,00	
Rindermastfutter 20-25/3, 10,8 MJ/kg	x	230,00 – 263,50	243,50 - 304,00	
Mastfutter für Schweine				
Anfangmast bis 50 kg, 15-18%RP, 0,9-1,15%L	x	245,00 – 328,00	247,50 - 305,00	
Mittelmast von 50-80 kg, 14-16%RP, 0,8-1%L	x	225,00 – 298,00	246,00 - 313,00	
Endmast ab 80/90 kg, 12,5-14%RP, 0,7-0,9%L	x	225,00 – 284,00	234,50 - 296,00	
Ergänzungsfutter 20-25% Getreideant.	x	305,00 – 352,00	331,00 - 386,00	
Ergänzungsfutter 30-35% Getreideant.	x	265,00 – 348,00	270,00 - 322,00	
Ferkelaufzucht f., 15-18%RP, 1-1,2% Lysin	x	232,50 – 393,00	269,00 - 370,00	
Alleinfutter säugende Sauen, 15-17,5%RP	x	255,00 – 332,50	247,50 - 352,00	
Alleinfutter tragende Sauen, 12-14%RP	x	235,00 – 329,00	253,00 - 318,50	
Legehennenalleinf., 11,4-11,6 MJ ME/kg	x	270,00 – 305,00	279,00 - 358,00	
0,38 % Methionin	o	320,00 – 620,00	–	
Endmastfutter für Hähnchen, 12,8-13,4 MJ/kg	x	285,00 – 290,00	285,00 - 364,00	
Mastfutter für Puten, Phase 5, 12,7-12,9 MJ/kg	x	295,00 – 320,00	302,00 - 346,00	
Mastfutter für Puten, Phase 6, 13-13,4 MJ/kg	x	295,00 – 305,00	295,00 - 341,00	
Sojaschrot, 43-44% RP	x	345,00 – 359,00	330,00 - 358,00	
Sojaschrot, 48% RP	x	360,00 – 382,00	344,00 - 390,00	
Sojaschrot, 48% RP, Non-GMO	x	420,00 – 480,00	452,00 – 452,00	
Rapsschrot, ca. 34 % RP	x	225,00 – 347,50	222,00 - 271,00	
Melasseschnitzel, gepresst	x	225,00 – 347,50	–	
Alleinfutter f. Mastschafflämmer	x	250,00 – 295,00	–	

Raufutter - Einkaufspreise des Handels, ab Hof, in €/t, ohne MwSt. Quelle: LWK RLP, LLH

Heu, kleine HD-Ballen, 1. Schnitt		150,00 – 180,00	160,00 - 180,00
Heu, Rundballen, 1. Schnitt		120,00 – 160,00	120,00 - 150,00
Heu, Quaderballen, 1. Schnitt		130,00 - 160,00	130,00 - 160,00
Stroh, kleine HD-Ballen		110,00 – 155,00	–
Stroh, Rundballen		80,00 – 110,00	60,00 - 90,00
Stroh, Quaderballen		80,00 – 115,00	60,00 - 110,00

Eierpreise



Erzeugerpreise für Güteklasse A, lose, in Cent / St.					Eiernotierung Südwest vom 19. November 2019		
Rheinland - Pfalz vom: 25.11. - 01.12.19			Hessen vom: 18.11. - 24.11.19		Großhandelsabgabepreise an den LEH, ohne MwSt und ohne KVP, €/100 Stück		
Gew.-Kl.	Spanne	Ø-Preis	Spanne	Ø-Preis	Bodenhaltung		
aus Bodenhaltung, Absatz von Erzeugerpackstellen o. MwSt.					Tendenz: fest lebhafte		
XL	16,00 – 23,15	22,05	14,25 - 24,50	19,53	Gewichts- klasse	€/100 St.	€/100 St.
L	14,00 – 24,00	15,17	11,00 - 21,50	15,70		19.11.19	12.11.19
M	12,00 – 23,00	13,56	9,50 - 20,00	14,11	XL	28,25	28,00
S	7,00 – 11,00	9,59	4,00 - 14,55	8,39	L	22,50	22,25
aus Bodenhaltung, an Endverbraucher, lose, inkl. MwSt.					M	21,00	20,75
XL	23,00 – 30,00	26,47	19,00 – 31,00	25,56	S	16,75	16,50
L	18,00 – 27,00	23,07	16,00 – 28,00	22,56	Freilandhaltung		
M	16,00 – 23,00	20,33	14,00 – 26,00	19,44	Gewichts- klasse	€/100 St.	€/100 St.
S	11,00 – 14,00	12,17	10,00 – 20,50	13,79		19.11.19	12.11.19
aus Käfighaltung			aus Biohaltung		XL	30,25	30,00
Absatz von Erzeugerpackstellen, ohne MwSt.					L	26,00	25,75
XL	16,80 – 16,80	16,80	20,00 - 28,00	23,00	M	24,50	24,25
L	10,55 – 10,55	10,55	19,00 - 32,00	24,17	S	20,25	20,00
M	9,65 – 9,65	9,65	19,00 - 32,00	24,00	Tendenz: fest lebhafte		
S	8,00 – 8,00	8,00	10,00 - 17,00	13,00	Quelle: Warenbörse Stuttgart/Mannheim		

gültig vom 26.11. bis 03.12.19

Sauen/Ferkel Südhessen



Ring-Preis im Erzeuger-Direktgeschäft in Ableitung vom Schlachtschweinepreis in € ohne MwSt
Zeitraum: 02.12. - 08.12.19

Ferkel , Basis 25 kg, geimpft gegen Mykoplasmen, mit einheitlicher Genetik und Gewicht, ab Hof ohne Zuschläge für Mengen	67,55
Mehrgewichtszuschlag 25-33 Eur/kg LG	1,30
Mehrgewichtszuschlag > 33 Eur/kg LG	0,50
Jungsaunen , Netto, ab Hof Basis mind. 95 kg LG u. 180 Lebenstage	330,20
Quelle: Schweine-Kontrollring Südhessen, LLH	

Ferkel Rhön-Vogelsberg



Ab-Hof, ohne MwSt. Vom: 25.11. - 01.12.19	
Basis 28 kg-Ferkel, €/St.	66,00
Mehrgewicht (28-30) €/kg LG	1,28
Mehrgewicht, >30 kg:	kein Zuschlag
Quelle: EZG Qualitätsfleisch Rhön-Vogelsberg	

Ferkel Baden-Württemberg



Region	Erzielte Ø-Preise der Vorwoche ¹⁾	Notierung 25.11.2019
Hohenlohe und Ober-schwaben	in €/St. Spanne	Tendenz Folgewoche
200 Gruppe ²⁾	64,00 - 70,00	66,60 + 3,00
¹⁾ gew. Ø-Preise, 25kg-Ferkel, ohne Mykoplasmenimpfung und ohne MwSt., ab Hof		
²⁾ Ferkel-Gruppe ca. 200 Tiere, einheitlicher Genetik und Gewicht, mit QS-Status, ab Hof		
Mehrgewicht: ca. + 1,00 €/kg		
LLM Schwäbisch-Gmünd, Info: 0900/1810800		

Hybrid-Jungsaunen



5-10 Tiere/Lieferung; frei Hof; ab 90 kg LG ohne MwSt.; Zeitraum: 18.11. - 24.11.19	
378,50 – 380,50 €/Tier Median: 379,50 €	
Basispreise ohne jegliche Zu- oder Abschläge	
Quelle: VSR, ADN Genetik-RLP/Hessen	

Auktionstermine



Zuchtvieh		Fleischrinder	
Hamm:	03.12.19	Alsfeld:	24./25.01.20
Alsfeld:	11.12.19	Laasdorf:	26.02.20
Krefeld:	11.12.19	Laasdorf:	29.04.20
Fließem:	12.12.19		---
Kälber		Absetzer	
Fließem:	04.12.19	Alsfeld:	04.12.19
Münster:	11.12.19	Meschede:	05.12.19
Münster:	03.01.20	Alsfeld:	15.01.20
Fließem:	08.01.20	Alsfeld:	19.02.20
Schafe			
Ansbach:	21./22.01.20	Limburg:	08.02.20
Quellen: ZBH Alsfeld, Rinder-Union West eG, FHB Fleischrinder-Herdbuch Bonn e.V., Landesverband der Schafhalter/Ziegenhalter und Züchter Rheinland-Pfalz e.V.			

Großmarkt-/ Verbraucher-/ Erzeugerpreise für Obst und Gemüse



Großmarkt-/ Erzeuger-/ Verbraucherpreise für Obst und Gemüse						
	Großmarkt-Preise		Ökologische Erzeugung in Hessen			
	BLE - gewogene Ø-Preise diverse Großmärkte ohne MwSt		Erzeuger an LEH Ø-Preise ohne MwSt		Großhandel an LEH Ø-Preise ohne MwSt	
	18.11. - 24.11.19	26.11.2019	26.11.2019	26.11.2019	26.11.2019	26.11.2019
Obst						
Äpfel (kg)						
Elstar	0,96 – 1,10	0,95 – 1,11	–	–	2,28	2,28
Jonagold	0,85 – 1,00	0,83 – 0,93	–	–	2,07	2,07
Boskoop	0,93	0,95	–	–	2,17	2,36
Cox Orange	0,84 – 1,40	0,88 – 0,96	–	–	2,00	2,05
Birnen (kg)						
Conference	0,99	1,00	–	–	2,50	2,50
Williams	0,95	0,95	–	–	2,99	–
Nüsse						
Walnüsse (kg)	–	–	–	–	6,95	6,95
Haselnüsse (kg)	–	–	–	–	7,95	7,95
Salat u. Gemüse						
Bataviasalat (Stk)	–	–	–	–	1,35	1,29
Chicoree (kg)	–	–	–	–	5,63	5,35
Eisbergsalat (Stk)	–	1,05	–	–	1,85	1,80
Endivien (Stk)	0,92	0,92	–	1,10	1,20	1,20
Feldsalat (kg)	–	–	9,00	9,00	13,69	13,55
Kopfsalat (Stk)	0,77	0,73	–	–	1,38	1,28
Mangold (kg)	–	–	2,50	2,75	2,95	2,95
Spinat gew. (kg)	–	–	–	–	3,99	3,99
Radicchio (kg)	–	–	–	–	3,73	3,47
Buschbohnen (kg)	–	–	–	–	7,50	7,74
Schlangengurken (Stk)	–	1,18	–	–	1,15	1,19
Kürbis Hokkaido (kg)	–	–	1,40	1,48	1,23	1,28
Kürbis Butternut (kg)	–	–	1,70	1,70	1,65	1,65
Paprika rot (kg)	–	–	–	–	3,54	3,68
Tomaten (kg)	3,82	3,05	–	–	2,05	2,25
Zucchini grün (kg)	–	–	–	–	3,23	2,80
Blumenkohl (Stk)	1,42 – 1,75	1,03 – 1,17	–	2,00	2,50	2,50
Chinakohl (kg)	–	–	1,70	1,80	1,75	1,73
Kohlrabi (Stk)	–	–	–	–	1,05	1,05
Rosenkohl (kg)	1,30	1,33	–	–	4,60	5,10
Weißkohl (kg)	–	–	1,35	1,30	1,68	1,68
Fenchel (kg)	–	–	–	–	2,79	2,65
Möhren gew. (kg)	0,64	0,64	0,70	0,70	1,16	1,21
Zwiebeln (kg)	0,46	0,47	1,80	1,70	1,56	1,56
Lauch (kg)	0,94	0,94	2,65	2,87	2,41	2,55

Quelle: BLE, LLH Kassel

Ökoprodukte ab Hof



Ökologische Erzeugung in Hessen		
Ab Hof-Preise inkl. MwSt		
	26.11.2019	
Produkte	von - bis	Ø
Bataviasalat (Stk)	2,09 – 2,75	2,43
Eichblattsalat (Stk)	2,19 – 2,75	2,45
Kopfsalat (Stk)	2,29 – 2,75	2,52
Mangold (kg)	3,99 – 4,95	4,47
Radicchio (kg)	5,69 – 7,20	6,45
Spinat gew. (kg)	6,50 – 8,59	7,68
Feldsalat gew. (kg)	19,99 – 26,00	23,45
Chicoree (kg)	10,39 – 11,90	10,95
Schlangengurken (Stk)	1,88 – 2,69	2,13
Kürbis Hokkaido (kg)	2,00 – 2,95	2,49
Paprika grün (kg)	4,89 – 8,49	6,19
Cherrytomaten (kg)	7,70 – 11,90	9,73
Zucchini grün (kg)	5,39 – 7,29	6,42
Blumenkohl (Stk)	–	4,99
Broccoli (kg)	4,39 – 6,59	5,76
Grünkohl (kg)	5,45 – 5,99	5,68
Rotkohl (kg)	3,19 – 3,99	3,68
Kohlrabi (Stk)	1,99 – 2,25	2,12
Spitzkohl (kg)	3,99 – 4,89	4,43
Weißkohl (kg)	2,19 – 3,69	3,07
Wirsing (Stk)	3,85 – 4,40	4,08
Rosenkohl (kg)	7,90 – 9,95	8,93
Fenchel (kg)	4,95 – 5,95	5,45
Möhren gew. (kg)	1,99 – 2,49	2,12
Pastinaken (kg)	4,20 – 4,69	4,49
Radieschen (Bd)	1,88 – 2,25	2,01
Rote Bete (kg)	2,49 – 2,99	2,72
Bleichsellerie (Stk)	3,19 – 3,69	3,44
Knollensellerie (Stk)	2,99 – 3,95	3,29
Knoblauch (kg)	11,19 – 14,49	12,84
Lauch (kg)	4,19 – 6,45	5,20
Zwiebeln (Bd)	2,59 – 2,99	2,84
Gemüsezwiebeln (kg)	2,49 – 2,99	2,69
Steckrüben (kg)	3,25 – 3,59	3,36
Wurzelpetersilie (kg)	6,49 – 7,49	7,05
Rettich weiß (Stk)	1,99 – 2,20	2,13
Steinchampignons (kg)	11,49 – 14,90	12,72
Walnüsse (kg)	12,50 – 16,90	15,10
Petersilie glatt (Bd)	1,69 – 2,19	1,96
Rosmarin (Bd)	1,79 – 1,95	1,87
Schnittlauch (Bd)	1,99 – 2,30	2,15

Quelle: LLH Kassel

Speise-/Speisefrükartoffeln



25.11.2019		RLP-Nord	RLP-Süd	Hessen
Erzeugerpreise, €/dt, ohne MwSt. lose,	1	25,00	26,00	25,00 - 27,00
frei Rampe, vor Abzug Sortierkosten	2	24,00	24,00	23,00 - 25,00
Direktabsatz Erzeuger-Verbraucher	1	56,00 - 100,00	64,00 - 100,00	–
€/dt inkl. MwSt., in 10 + 12,5 kg Säcken	2	56,00 - 100,00	64,00 - 100,00	–
Direktabsatz Erzeuger-Verbraucher	1	80,00 - 100,00	84,00 - 140,00	72,00 - 120,00
€/dt, inkl. MwSt., in 2,5-5 kg Säcken	2	80,00 - 100,00	84,00 - 140,00	–
Großhandelsabgabepreise				
€/dt, ohne MwSt., mit Sack,	1	–	–	40,00 - 56,00
Mindestabgabe eine Palette	2	–	–	38,00 - 52,00
Kleinverkaufspreise LEH, Discounter	1	65,00 - 150,00	–	–
€/dt, inkl. MwSt. in 2 bis 5 kg-Netzen	2	64,00 - 150,00	–	–

1 = festkochende Sorten, 2 = vorw. festkochende Sorten

Quelle: LWK RLP; LLH Kassel

Warenterminbörse



Eurex Leipzig, Schlusskurse vom: 25.11.2019			
Veredelungskartoffeln, Menge: 25 t, unter anderem Bintje, Asterix, max 65 Knollen/10kg Cash-Settlement-Abrechn. auf Basis Eurex EU-Process Potato-Index)			
Liefermonat	Umsatz	Euro/t	Vorwoche
Nov 19	0	138,00	133,00
Apr 20	13	175,00	174,00
Jun 20	0	188,00	180,00

Quelle: AMI

Düngemittelpreise in Rheinland-Pfalz und Hessen



Abgabepreise für Düngemittel an die Landwirtschaft, in €/100 kg, ohne MwSt.

Stichtag: 19.11.2019	Rheinland-Pfalz		Hessen	
	Ab Handels- lager 10 t	Frei Hof mind. 25 t	Ab Handels- lager 10 t	Frei Hof mind. 25 t
Kalkammonsalpeter (KAS) 27 % N	23,00 – 24,50	21,20 – 23,00	22,90 – 24,90	21,50 – 23,00
Harnstoff 46 % N, gekörnt	34,00 – 34,30	31,00 – 33,00	33,00 – 36,00	31,00 – 35,00
Harnstoff 46 % N, geprillt	–	–	–	–
Ammonnit.-Harnst.-Lös. (AHL) - 30 % N	20,00 – 22,80	19,00 – 20,00	19,70 – 21,50	18,20 – 20,50
Diammonphos. 18 % N + 46 % P2O5	37,50 – 40,50	36,90 – 36,90	36,50 – 39,50	34,90 – 37,50
Triple-Phosphat 46 % P2O5	38,50	35,50	36,50 – 38,85	35,00 – 37,00
40er Kornkali, 40 % K2O + 6 % MgO	26,80 – 30,00	23,30 – 28,60	26,00 – 27,50	24,20 – 25,80
60er Kali 60 % K2O	33,50 – 36,50	32,50 – 35,10	33,00 – 35,95	31,75 – 33,00
Magnesia-Kainit 11 % K2O + 5 % MgO	15,70	12,70 – 12,80	14,50 – 15,00	12,60 – 13,00
Kalimagnesia 30 % K2O + 10 % MgO	38,50 – 40,80	37,40 – 39,00	39,50 – 40,00	37,00 – 37,40
Schwefels. Ammoniak 21 % N + 24 % S	25,00 – 26,50	21,50 – 23,50	22,00 – 25,95	19,60 – 22,50
Ammonsulfatsalpeter 26 % N + 13 % S	25,90 – 28,00	24,50 – 25,50	25,25 – 26,90	23,75 – 25,00
Alzon, 46 % N	36,20 – 38,50	34,50 – 35,50	36,00 – 38,50	34,00 – 36,00
Entec, 26 % N	–	–	–	–
Kohlensaurer Kalk 95 % CaCO3	4,00 – 5,00	3,00 – 3,50	2,65 – 4,15	2,35 – 3,95
NPK-Dünger 13/9/16/4	33,00 – 35,90	31,50 – 32,90	–	–
NPK-Dünger 14/10/16/5	–	–	–	–
NPK-Dünger 15/13/13+5	30,60 – 32,95	28,90 – 31,50	–	–
NPK-Dünger 15/15/15	34,00 – 35,50	32,50 – 33,50	33,00 – 35,20	32,00 – 32,80

Teilweise wurden Vorkontrakte für das Frühjahr 2020 in die Bücher genommen. Insgesamt aber waren die Vorkäufe bis dato geringer wie in den Vorjahren. Infolgedessen dürfte noch einiger Bedarf bestehen. Grundsätzlich sind sämtliche Düngemittel bei den Händlern auf Lager bzw. kurzfristig verfügbar. Lediglich Harnstoff Pro ist knapp. Importierter Harnstoff leidet häufig unter minderer Streuqualität. Das ruhige Düngergeschäft dürfte sich vorerst fortsetzen. Die Preise sind unverändert bzw. tendieren leicht rückläufig. Es könnte sich durchaus bezahlt machen, mit dem Kauf von Düngemitteln abzuwarten.

Quelle: Landwirtschaftskammer Rheinland-Pfalz und Landesbetrieb Landwirtschaft Hessen