

Aktuelles Markttelegramm



Tierische Erzeugnisse

- Schlachtrinder** Für die laufende Schlachtwoche vermelden hiesige Vermarkter eine kaum veränderte Marktlage für Schlachtrinder. Erzeugerangebot und Schlachtvolumen liegen weiter auf hohem Niveau. Bei nur begrenzten Absatzmöglichkeiten in der Zerlegung und im Metzgereigeschäft können sich die Auszahlungspreise über alle Kategorien und Qualitäten nur knapp behaupten.
- Schlachtschweine** Am Schlachtschweinemarkt wird von lebhafter Nachfrage und flotten Fleischabsatzgeschäften berichtet. Das weiter zunehmende Erzeugerangebot lässt sich weiter reibungslos vermarkten und auch für die laufende Schlachtwoche wird mit stabilen bis festen Auszahlungspreisen gerechnet.
- Ferkel** Ferkel werden auf dem in- und ausländischen Markt zügig nachgefragt. Die Angebotsmengen reichen nur noch knapp aus, um den laufenden Bedarf zu decken. Weiter anziehende Preise sind die Folge.
- Nutzkälber** Die Nachfrage nach Holsteinkälbern zeigt sich etwas verbessert, in der Spitze ziehen die Preise leicht an. Kreuzungskälber tendieren dagegen unverändert im Vergleich zu den Vorwochenpreisen.
- Eier/ Geflügel** Der positive Trend am Eiermarkt setzt sich fort. Die zügige Nachfrage trifft auf ein knapper werdendes Angebot. Am Spotmarkt wurden nur noch wenige Eier gehandelt. Infolgedessen konnten sich die Preise über alle Kategorien und Haltungsformen spürbar festigen. Mit dem Martinsfest beginnt die vermarktungsstarke Zeit für Saisongeflügel; Gänse und Enten gewinnen an Bedeutung. Hähnchen und Puten werden stetig nachgefragt, hier wurden die Preise jedoch etwas nach unten angepasst.

Pflanzliche Erzeugnisse und Futtermittel

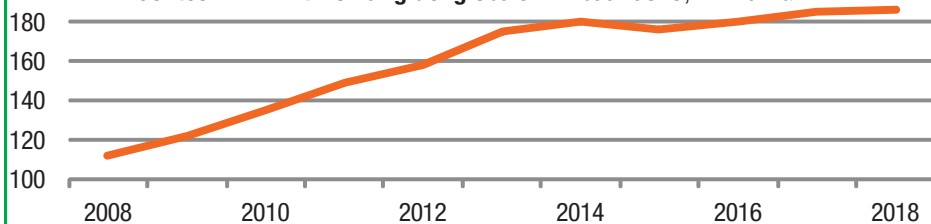
- Getreide und Ölsaaten** Stabile Terminmärkte und verbesserte Exportaussichten sorgen für eine feste Grundstimmung am deutschen Getreidemarkt. Regional bleiben die Erwartungen der Marktteilnehmer bei anhaltend schwacher Nachfrage der Verarbeiter eher verhalten. Trotzdem lassen sich auch in der laufenden Handelswoche wieder kleinere Aufschläge für Brot- und Futtergetreide verzeichnen. Brotroggen bleibt aufgrund ausreichender Angebotsmengen weiter schwach bewertet. Sommerbraugerste nur vereinzelt mit kleineren Aufgeldern, Winterbraugerste kaum absetzbar. Die Rapskurse ziehen nach festen Vorgaben der Pflanzenölmärkte nochmals deutlich an und die Kaufideen franko Ölmühle bewegen sich nun an der 400 € Marke für Februar 2020.
- Futtermittel** Am regionalen Markt für Futtermittel wurde das zuletzt günstige Preisniveau für Ölschrote und Mischfutter für umfangreiche Deckungskäufe genutzt. Die Jahresenddispositionen sind im Landhandel weitgehend abgeschlossen und auch für die Anschlussstermine stehen schon umfangreiche Mengen in den Büchern. Aktuell tendieren die Preise für Soja- und Rapsschrot uneinheitlich, im Mischfutterbereich hat sich bislang nur Schweinefutter verteuert. Auf den Höfen wird weiter umfangreich eigenes Getreide verarbeitet, die Nachfrage nach gezielten Einzelkomponenten ist entsprechend hoch.
- Kartoffeln** Angebot und Nachfrage am Kartoffelmarkt sind ausgeglichen. Für Lagerware aller Herkünfte werden Preisaufschläge von 5,00 €/dt bezahlt. Mit den Qualitäten ist man zufrieden. Das Verbraucherpreisniveau im LEH passt sich den Marktgegebenheiten an. Die Preise tendieren fester.

Quelle: LWK RLP, Agrarzeitung

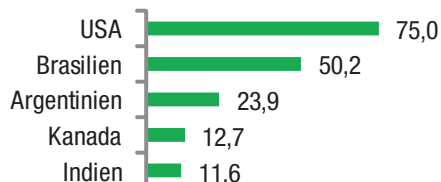
Aktuelle Marktgrafik



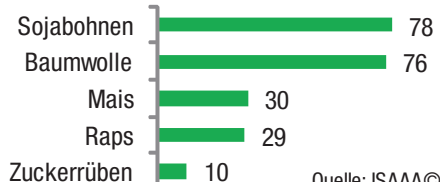
Gentechnik - Entwicklung der globalen Anbaufläche, in Mio. ha



Die 5 größten Anbauländer, in Mio ha

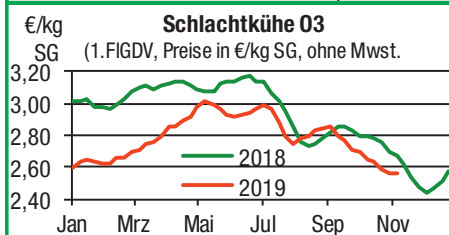
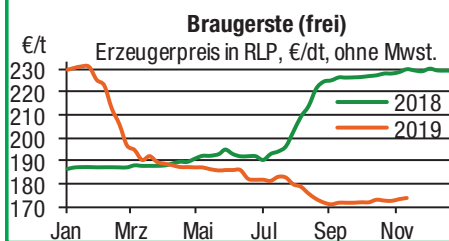


GV-Anteile in wichtigen Kulturen, in %



Quelle: ISAAA©

Blick in den Markt



Warenterminbörsen



Euronext Paris, Schlusskurse vom: 11.11.2019

Liefermon.	Umsatz	Euro/t	Vorwoche
Mahlweizen , Menge: 50 t, 76 kg/hl, 15% H ₂ O interventionsfähig; Lieferort Rouen			
Dez 19	10.655	177,25	176,75
Mrz 20	6.590	179,25	179,75
Mai 20	2.494	181,00	181,75
Sep 20	779	179,00	180,00

Raps, Menge: 50 t; 40% Öl, 9% H₂O, Lieferorte Metz, Vahldorf, Magdeburg, Würzburg, Gent, u.a.

Feb 20	3.935	392,25	386,00
Mai 20	1.036	389,00	383,50
Aug 20	593	375,75	368,75
Nov 20	58	378,25	371,75

Mais, Menge: 50 t, 15 % H₂O, 4 % Bruchkorn Bayonne, Blaye, Bordeaux, La Rochelle, Nantes

Jan 20	89	163,25	155,00
Mrz 20	140	167,50	164,00
Jun 20	7	173,00	167,50
Aug 20	0	175,75	172,00

CBOT Chicago, Schlusskurse vom: 11.11.2019

Liefermon.	Umsatz	Euro/t	Vorwoche
Weizen , Menge: 5000 US.bsh. (~136 t), Nr.2 Soft Red Winter			
Dez 19	72.706	168,29	167,85
Mrz 20	54.029	169,87	169,99
Mai 20	13.815	171,54	171,63
Jul 20	6.681	172,95	173,11

Mais, Menge: 5000 US.bsh. (~127 t), Qualität: Nr.2 Gelb

Dez. 19	186.700	133,09	135,23
Mrz. 20	146.241	136,21	138,84
Mai. 20	22.750	138,62	141,31
Jul 20	29.865	140,85	143,43

Quelle: AMI

Erzeugerpreise für Getreide, Ölfrüchte und Körnerleguminosen



Basispreise des Agrarhandels, frei Erfasser, für Standardqualität, in €/t, ohne MwSt.

Erfassungsdatum:	Hessen			Rheinland-Pfalz			Hessen			RLP
	Spanne	Landes-Ø	Vorwoche	Spanne	Landes-Ø	Vorwoche	Ab-Hof Ø	Ab-Hof Ø	Franko Ø	
* Einzelmeldung										
Hartweizen	–	–	–	–	–	–	–	–	–	
Eliteweizen versch. Sorten, >14 % RP	158,00 – 165,00	163,30	163,30	160,00 – 170,00	166,10	165,40	168,00	168,00	171,00	
Qualitätsweizen (A) 13,5/40/250	150,00 – 163,00	154,20	154,30	155,00 – 165,00	156,90	156,00	163,70	157,60	160,00	
Brotweizen (B) 11,5 – 12,0/220	150,00 – 160,00	151,50	151,60	150,00 – 162,00	154,20	153,00	160,40	154,10	155,50	
Mahl- bzw. Brotroggen, FZ>120	132,50 – 140,00	137,10	136,80	125,00 – 135,00	129,30	129,30	144,80	136,20	138,70	
Futterroggen	130,00 – 140,00	133,40	132,70	120,00 – 128,00	123,70	123,60	138,80	129,40	132,00	
Sommerbraugerste max.11,5% RP	164,00 – 175,00	170,20	170,20	170,00 – 183,00	173,40	172,90	182,30	177,20	178,80	
Sommerbraugerste (Ernte '20)	–	–	–	180,00 – 186,00	–	–	–	–	–	
Winterbraugerste	–	–	–	145,00 – 158,90	150,80	150,80	–	158,30	161,00	
Futtergerste >62 kg/hl	130,00 – 140,00	137,10	137,30	135,00 – 143,00	138,10	137,00	148,80	139,70	142,20	
Futterweizen	143,00 – 150,00	148,00	147,70	145,00 – 153,00	147,60	146,50	158,00	148,40	150,00	
Qualitätshafer	140,00 – 147,00	143,70	144,00	145,00 – 155,00	148,10	148,10	151,00	155,00	–	
Futterhafer	120,00 – 140,00	130,50	130,50	130,00 – 140,00	131,60	131,60	144,00	135,00	–	
Körnermais	145,00 – 162,00	152,00	152,00	138,00 – 145,00	143,80	144,50	165,30	153,80	157,00	
Triticale	135,00 – 142,50	139,00	139,00	135,00 – 145,00	137,00	135,90	146,10	139,40	141,80	
Winterraps	362,00 – 375,00	366,30	361,80	365,00 – 380,00	367,20	363,50	377,40	373,30	377,20	
Winterraps (Ernte '20)	–	–	–	345,00 – 352,00	345,60	340,20	–	–	–	
Futtererbsen	–	–	–	165,00 – 175,20	170,00	170,00	–	175,60	–	

Quelle: LLH, Kassel und Landwirtschaftskammer Rheinland-Pfalz, Bad Kreuznach

Börsennotierungen für Getreide, Ölfrüchte und Körnerleguminosen



Großhandelsabgabepreise in €/t, ohne MwSt.; überwiegend frei Fuhre/Waggon bzw. Mühle/Station bei sofortiger Lieferung. Die Konditionen und Paritäten der Börsen sind zum Teil sehr unterschiedlich. Die Preise sind nicht unmittelbar vergleichbar, Preistendenzen sind jedoch im zeitlichen Vergleich der jeweiligen Börsennotierungen erkennbar.

G=Geld, B=Brief, PS=Papiersack, lo=lose

Börsen	Köln	Mannh./Stuttg.	Würzburg	Frankfurt	München	Paderborn
Notierungen am:	07.11.2019	11.11.2019	08.11.2019	07.11.2019	06.11.2019	28.10.2019
Brotweizen 11,5 – 12,0/220	180,00 – 182,00	168,00 – 171,00	162,00 – 165,00	166,00 – 170,00	167,00 – 169,00	181,00 – 183,00
A-Weizen > 13,0 – 13,5/250	–	172,00 – 177,00	170,00 – 172,00	169,00 – 174,00	174,00 – 175,50	–
E-Weizen 14,5/50 – 55/250 – 280	–	187,00 – 189,00	–	–	–	–
Futterweizen > 70 / 72 kg/hl	174,00	167,00 – 170,00	158,00 – 160,00	161,00 – 164,00	166,00	182,00 – 185,00
Brotroggen > 120 FZ	–	163,00 – 165,00	160,00	–	–	–
Braugerste, Inland	–	198,00 – 203,00	209,00 – 212,00	–	–	–
Futtergerste > 62 kg/hl	164,00	161,00 – 163,00	150,00	–	150,00 – 153,00	174,00 – 177,00
Qualitätshafer > 52/53 kg/hl	–	–	–	–	–	–
Triticale (max. 10 % Auswuchs)	166,00	–	150,00 – 152,00	–	–	173,00 – 174,00
Mais	–	164,00 – 168,00	176,00	163,00 – 166,00	155,00 – 160,00	190,00
Raps	392,00 – 402,00 G	394,00 – 396,00	377,00 – 385,00	393,00 – 394,00	–	391,00 – 392,00
Milchl.futter: EST II, 20 % RP	–	239,00 – 244,00	–	–	–	–
Milchl.futter: EST III, 18 % RP	–	235,00 – 240,00	–	–	–	–
Ferkelstarter >13,8 MJ ME/kg, 18 % RP	–	360,00 – 365,00	–	–	–	–
Schweinemastfutter 13 MJ, 16 % RP	–	270,00 – 272,00	–	–	–	–
Legehennenalleinfutter: 11,4 MJ	–	320,00 – 325,00	–	–	–	–
Sojaschrot, 43–44 % RP	305,00 – 311,00 B	303,00 – 305,00	294,00 – 297,00	–	359,00 – 363,00	288,00 – 284,00
Rapsschrot	187,00 – 191,00 B	199,00 – 202,00	193,00 – 197,00	–	193,00 – 203,00	196,00 – 214,00
Weizenkleie	132,00 – 139,00 B	95,00 – 98,00	110,00	–	93,00	135,00
Roggenkleie	–	–	–	–	–	–
Melasseschnitzel	172,00	–	–	–	–	164,00

Quelle: Warenbörsen der angegebenen Orte

Aktuelle Preisinfos aus Rheinland-Pfalz und Hessen



Landwirtschaftskammer Rheinland-Pfalz
 Burgenlandstr. 7, 55543 Bad Kreuznach
 Ref. 25 Markt, Tel.: 0671/793-1155
 www.lwk-rlp.de
 markt@lwk-rlp.de

Landesbetrieb Landwirtschaft Hessen
 Kölnische Str. 48-50, 34117 Kassel
 Marktinformation, Tel.: 0561/7299-296/267
 www.agrarberatung-hessen.de
 marktinfo@llh.hessen.de

gültig vom 12.11. bis 19.11.19

Erzeugerpreise für Rinder frei Schlachtstätte



Amtliche Preisfeststellung (1.FIGDV) Schlachtrinder, für Baden-Württemberg, Rheinland-Pfalz und Hessen in €/kg SG frei Schlachtstätte, inklusive Bio-/Markenfleisch - Zuschlägen oder sonstige Boni - Zahlungen, ohne MwSt. * gebildet aus Mittelwerten der Meldebetriebe

Anzahl Meldungen: 21 Stück: 8.811 Schlachtzeitraum: 04.11. - 10.11.19

Kategorie	Handelsklasse	Stück	Preisspanne*	Ø-Preis	Kg/Stück	Ø-Preis Vorw.
Jungbullen	U 2	1232	3,72 - 3,77	3,75	431,00	3,72
	U 3	459	3,71 - 3,77	3,75	440,00	3,73
	R 2	682	3,57 - 3,92	3,69	372,00	3,64
	R 3	227	3,55 - 3,78	3,66	394,00	3,72
	O 2	195	2,98 - 3,23	3,18	329,00	3,16
	O 3	111	3,07 - 3,33	3,25	385,00	3,23
	P 2	32	2,05 - 2,87	2,50	276,00	2,61
	P 3	-	-	-	-	-
	E-P insg.	3.145	-	3,66	405,00	3,65
Kühe	R 3	394	2,79 - 2,90	2,84	369,00	2,84
	O 1	413	2,20 - 2,44	2,41	284,00	2,42
	O 2	555	2,40 - 2,59	2,52	306,00	2,52
	O 3	520	2,46 - 2,62	2,56	334,00	2,56
	O 4	151	2,50 - 2,68	2,61	369,00	2,62
	P 1	658	1,80 - 1,91	1,87	241,00	1,87
	P 2	192	1,95 - 2,17	2,04	266,00	2,09
	P 3	73	1,94 - 2,21	2,16	280,00	2,18
		E-P insg.	3.693	-	2,52	317,00
Färsen	R 3	533	3,45 - 3,92	3,56	316,00	3,56
	O 3	147	2,54 - 2,70	2,61	288,00	2,69
	O 4	63	2,45 - 2,80	2,67	338,00	2,66
	P 2	54	1,73 - 1,93	1,86	210,00	1,96
	P 3	29	1,82 - 2,32	2,08	251,00	-
	E-P insg.	1.727	-	3,31	312,00	3,34

Schlachtzeitraum: 04.11. - 10.11.19		Amtliche Preisfeststellung (1.FIGDV) für Schlachtrinder im Preisgebiet							
		Bayern				Nordrhein-Westfalen			
Kategorie	HdKl.	Preisspanne	Ø-Preis	Vorwo	Kg/Stk.	Preisspanne	Ø-Preis	Vorwo	Kg/Stk.
Jungbullen	U 3	3,69 - 3,78	3,74	3,69	453,00	3,71 - 3,77	3,73	3,69	465,10
	R 3	3,65 - 3,76	3,71	3,64	404,80	3,63 - 3,70	3,67	3,62	427,40
	O 3	3,21 - 3,39	3,31	3,24	389,40	3,28 - 3,43	3,39	3,34	382,30
Kühe	R 3	2,53 - 2,65	2,58	2,87	331,80	2,69 - 2,83	2,79	2,77	366,90
	O 3	2,53 - 2,65	2,58	2,60	331,80	2,62 - 2,68	2,66	2,65	338,00
	P 1	1,80 - 2,07	1,87	1,89	244,60	1,93 - 2,03	1,98	1,99	244,10
Färsen	R 3	3,48 - 3,67	3,53	3,53	325,90	3,44 - 3,52	3,47	3,45	318,10
	O 3	2,47 - 2,65	2,61	2,66	292,40	2,55 - 2,81	2,62	2,63	291,20

Quellen: ADD Trier, RP Gießen, LEL Schwäb.Gmünd, LFL München, LANUV Düsseldorf

Erzeugerpreise für Nutzkälber ab Hof



1. u. 2. Qualität, zur Bullen- bzw. Kälbermast geeignet; Alter ab 14 Tage; ca. 45 bis 60 kg LG in Eur/St.; inklusive MwSt., nach allen Vermarktungsabzügen

Region	Hessen				Rheinland-Pfalz			
	04.11. - 10.11.19				11.11. - 17.11.19			
Woche vom:	Stk.	Spanne	Ø-Preis	Vorw.	Stk.	Spanne	Ø-Preis	Vorw.
Bullenkälber								
Holstein sbt.	263	15 - 80	52	47	440	40 - 75	49	48
Holstein rbt.	26	39 - 80	57	57	60	40 - 65	49	47
Kreuzungen	20	80 - 230	152	153	52	140 - 210	145	148
Fleckvieh	10	130 - 310	227	199	17	50 - 90	84	79
3. Qualität	19	1 - 50	12	15	19	10 - 40	24	23
Mutterkälber								
Holstein	-	-	-	-	18	10 - 40	21	21
Kreuzungen	4	55 - 161	81	-	25	50 - 145	84	77
3. Qualität	-	-	-	-	-	-	-	-

Erzeugerpreise für Fleckviehkälber; bis 100 kg LG, ab Hof, in €/kg LG, ohne MwSt.

Zeitraum: 04.11. - 10.11.19		(Veränderungen zur Vorwoche)	
Region	Bayern	Baden-Württemberg	Südbaden
Bullenkälber	4,02 (- 0,27)	4,45 (-0,03)	4,15 (± 0,00)
Mutterkälber	1,85 (- 0,06)	2,25 (-0,05)	2,15 (± 0,00)

Quellen: LLH Kassel, LWK RLP, Bad Kreuznach, LBV-BW, BBV

Aktuelle Schlachtstättenpreise



Preise für Schlachtrinderhälften, in €/kg SG, frei Schlachtstätte, ohne MwSt.

Tierart / HdKl.	12.11.2019	Vorwoche
Jungbullen R3	3,60 - 3,66	3,60 - 3,72
Kühe O3	2,45 - 2,61	2,45 - 2,60
Färsen R3	3,50 - 3,56	3,50 - 3,56
Färsen O3	2,60 - 2,65	2,60 - 2,69

Umfrage der Landwirtschaftskammer in Schlachtstätten in Rheinland-Pfalz

Schlachtlämmerpreise



In Eur kg/LG, inklusive 10,7 % MwSt.

(LG abzgl. 5 % Nüchterung) 11.11. - 17.11.19

Klasse 1 jung, vollfleischig :	2,00 - 2,20
Klasse 2 jung, fleischig :	1,80 - 2,00
Klasse 3 abfallende Qualität:	1,30 - 1,80

Tendenz: stärkeres Angebot, Preise stabil

Quelle: EZG Weideland w.V., Bitburg-Meckel, Tel.: 06568/ 96 96 46

Lammfleisch Südwest



Amtliche Preisfeststellung (1. FIGDV) in Hessen, Rheinland-Pfalz, Baden-Württemberg und NRW, in €/kg, ohne MwSt,

für die Woche vom: 04.11. - 10.11.19

Nach Schlachtgewicht pauschal abgerechnet

	Stück	SG kg/Tier	Spanne	Ø-Preis
Lämmer	559	20,40	4,80 - 5,80	4,95

Quellen: LEL Schwäb.-Gmünd, ADD Trier, LANUV Düsseldorf, RP Gießen

Wareterminbörsen



Euronext Paris, Schlusskurse vom: 11.11.2019

Rapsschrot, Menge: 50 t, Prot/ÖL komb.: 34,5%, H₂O: 12,5-13%, div. Lieferorte Deutsch/Frankr.

Liefermon.	Umsatz	Euro/t	Vorwoche
Dez 19	0	195,00	195,00
Mrz 20	0	196,25	196,25
Jun 20	0	196,25	196,25

CBot Chicago, Schlusskurse vom 11.11.2019

Sojaschrot, Menge: 100 Short Tons. (~91 t), 48% Protein

Liefermon.	Umsatz	Euro/t	Vorwoche
Dez 19	47.430	299,76	298,39
Jan 20	34.939	301,85	300,66
Mrz 20	23.023	304,84	304,31

Eurex Leipzig, Schlusskurse vom: 11.11.2019

Magermilchpulver, Menge: 5 t

Liefermon.	Umsatz	Euro/t	Vorwoche
Nov 19	0	2525,00	2450,00
Dez 19	0	2525,00	2448,00
Jan 20	0	2540,00	2415,00

Butter, Menge: 5 t

Nov 19	0	3625,00	3650,00
Dez 19	0	3650,00	3700,00
Jan 20	0	3700,00	3700,00

Quelle: AMI

Erzeugerpreise für Schlachtschweine frei Schlachtstätte



Ab 01.01.19 sind die Preisgebiete Ba-Wü, RLP und Hessen zusammengefasst. *Preise inkl. Tiere aus Bio- und Qualitätsprogrammen. Spanne unten und oben um je rd. 1 % der Tiere gekappt.

Amtliche Preisfeststellung (1. FIGDV), nach Handelsklassen und SG (bei S-P 80-110 kg SG), ohne MwSt.

Zeitraum: 04.11. - 10.11.19		M	S	E	U	S-P	Vorw
Ba-Wü / RLP / Hessen	(27 Betriebe, 91.061 St.)	1,37 - 2,02	1,85 - 2,13	1,80 - 2,23	1,68 - 3,26	-	-
	gewogener Ø-Preis (Eur/kg)	1,50	1,91	1,89	1,82	1,90	1,91
	Klassen-Anteil in Prozent	0,84	37,99	44,91	7,76	-	-
	Muskelfleisch-Anteil in %	-	61,80	57,90	53,30	59,00	58,90
Nordrhein-Westfalen	(25 Betriebe, 348.829 St.)	1,50 - 1,56	1,81 - 1,96	1,79 - 1,90	1,61 - 1,78	-	-
	gewogener Ø-Preis (Eur/kg)	1,55	1,89	1,84	1,69	1,87	1,87
	Klassen-Anteil in Prozent	2,43	66,25	27,24	3,58	-	-
	Muskelfleisch-Anteil in %	-	63,00	58,10	53,40	61,20	61,20

Quellen: LEL Schwäb. Gmünd, ADD Trier, RP Gießen, LANUV Düsseldorf

Aktuelle Schlachtstättenpreise



Basis-Preis für Schlachtschweine, 57 % MFA (in €/kg/SG), frei Schlachtstätte

Umfrage in Schlachtstätten aus RLP 12.11.2019

Spanne: **1,85 - 1,87** Vorw.: **1,85 - 1,87**

Umfrage LLH bei Kurhess. Genoss. 06.11.2019

Spanne: **1,82 - 1,85** Vorw.: **1,82-1,85**

ISN/ISW-Notierungen (Tel: 054491-9665-0)

Internetbörse	Median	Spanne	zur Vorw.
12.11.2019	1,94	1,915 - 1,965	+ 0,03

ISN-Marktplatz	Median	Spanne	zur Vorw.
01.11.-07.11.2019	1,90	1,90 - 1,90	+ 0,01

ISN/ISW-Notierungen, Tel: 054491-9665-0

Ferkelpreise Rheinland-Pfalz / Saarland



1. Basispreise ab Hof (ohne MwSt.) für Standard-Qualitätsferkel der EZ-Ringe; Ø-Gruppen-Größe: Ringferkel: 30 Stk., Aufzuchtferkel: 200 Stk./Partie; zum Teil als Poolpreis; ohne Abzüge für Klein- und Zuschläge für Großgruppen; ohne Kosten für Transport und Impfungen; mit Qualitätszuschl. "Aufzuchtstall"

Herkünfte: Zwei-/Dreirassenkreuzungen, Hybriden, Systemferkel. vom: **11.11. - 17.11.19**

Die Zu- u. Abschläge für abweichende Mengen u. Qualitäten bei R-Ferkeln sind frei vereinbar!

Basis	kg	Grundpreis bzw. Spanne (€/St.)	± Preisveränderung zur Vorw. (€/St.)	Zu-/Abschläge (€/kg) für	
				Mehrgewicht	Mindergew.
Qualitätsringferkel (R)	25	63,50	+ 1,00	bis 30 kg 1,50 bis 35 kg 0,75	1,00 -
Aufzuchtferkel (A)	8	39,40 --- 46,90	+ 0,60 --- ± 0,00	0,50 - 1,00	0,50 - 1,00
	30	69,75 --- 71,70	+ 1,00 --- + 1,00	0,50 - 0,70	0,70 - 1,00

2. Verkaufspreismeldungen der Erzeugerringe aus der Vorwoche, vom 04.11. - 10.11.19

Basis (kg)	Anzahl Ferkel	Preis/Ferkel (€/St.)		± Preisveränderung zur Vorw. (€/St.)	Zu-/Abschläge (€/kg) für	
		Spanne	Ø-Preis		Mehrgew.	Mindergew.
(R) 25	1.589	62,50 - 67,50	65,51	+ 1,86	bis 1,30	bis 1,00
(A) 8	2.104	39,40 - 46,90	42,82	+ 3,41	0,50 - 1,00	0,50 - 1,00
(A) 30	860	68,75 - 70,70	69,68	+ 1,52	0,50 - 0,70	0,70 - 1,00

Die Zu- und Abschläge für abweichende Mengen und Qualitäten bei R-Ferkeln sind frei vereinbar. Zuschläge bei Kleingruppen (Ringferkel), bis 60 Ferkel/Partie, wurden Abzüge bis 2,00 €/Tier, bei Großgruppen, ab 100/160 Tiere, Zuschläge von bis zu 4,00 €/Tier, vor MwSt., berechnet. Quelle: LWK-RLP

Ferkelpreise aus Nordwestdeutschland



Ab-Hof-Preise für Qualitäts-Ferkel, ohne MwSt, ohne Aufschläge für Topgenetik und Impfungen

vom: 04.11. - 10.11.19	Rheinland	NRW u. Niedersachsen	Niedersachsen
Datenquelle*	EZG'en Rheinl.	LWK NRW + Nieders.	LWK Nieders.
Basisgewicht / Partigröße	30 kg/100 - 170 Stk.	25 kg/200 Stk.	8 kg/200 Stk.
eingekaufte Menge in St.	15.163	169.626	-
Ø-Preis in € / St.	69,00	60,00	39,40
Veränderung z. Vorwoche	+ 0,50	+ 1,00	+ 0,60
Preisspanne € / St.	-	53,00 - 65,50	-
Akt Trend z. VW €/St.	+ 1,00	+ 1,00	+ 1,00

*VHB: Genossenschaftliche und private Handelsbetriebe; EZG = Erzeugergemeinschaft für Ferkel. Die notierten Preise für Ring- /Qualitätsferkel sind Grundpreise einschl. Mitgliedsbeitrag und beziehen sich auf o.a. Verkaufsgruppen. Der Ø-Preis wird als Median ermittelt. Kleinere bzw. größere Partien erzielen entsprechende Abzüge/Zuschläge. Gewichtsabweichungen zur Basis werden in der Regel mit 0,75-1,00 €/kg verrechnet. Für individuelle Impfprogramme werden zusätzliche Preisaufschläge vergütet

VEZG Vereinigungspreis



Schlachtschweine mit 57 % MFA, VEZG-AutoFOM-Referenzmaske, frei Schlachtstätte, ohne MwSt.

Wochenpreis vom **06.11.19 (07.11. - 13.11.19)**

AutoFOM-Preisfaktor: 1,85 € / Indexpunkt

Preisspanne: 1,85 - 1,87 (Vw.: 1,85 - 1,87)

FOM-Basispreis: **1,85 €/kg SG** (Vw.: 1,85)

Vermarktungsmenge: 233.100 (z.Vw.: + 18.600)

M-Sauenpreis (06.11.19): **1,43 €/kg SG**

Veränderung zur Vorwoche: ± 0,00 €/kg SG

Landwirtschaftskammer Niedersachsen

Tel: 09001/190-244, 69 ct/M.

Ab Hof Preise für Schweine



Rheinland-Pfalz Erzeuger - Metzger - Direktverkauf Metzgerqualität, ca. 58-60 % MFA, €/kg, o.MwSt.

Schlachtzeitraum vom **04.11. - 10.11.19**

Gemeldete Tiere: 552 je/kg LG: **1,60**

umgerechnet auf SG (79 % Ausschl.) **2,03**

Empfehlung der Erzeugergemeinschaften aus RLP für die Woche vom: **11.11. - 17.11.19**

Abgerechnet nach Lebendgewicht: **1,60 kg LG**

Abgerechnet nach Schlachtgewicht: **2,03 kg SG**

Quelle: LWK RLP, Bad Kreuznach

Ferkelpreise Hessen



(Basis: 28kg), €/Tier, ohne MwSt., ohne Aufschläge für Impfungen, inklusive aller Qualitätszuschläge nach Abzug der Vermarktungskosten.

Zeitraum: **04.11. - 10.11.19**

10.072	Preisspanne	Ø-Preis (Vorw.)
Grundpreis ¹⁾	51,00 - 60,09	57,40 (57,42)
50er Gruppe ²⁾	52,00 - 67,70	65,97 (64,91)
100er Gruppe ²⁾	53,00 - 70,83	68,30 (67,71)

Zuschlag bis 30 kg LG 1,00 - 1,30

Zuschlag > 30 kg LG 0,30 - 1,00

Tendenz für die aktuelle Woche 1,00 €

¹⁾ ohne Zu-/Abschläge, unter anderem für Mengen
²⁾ mit einheitlicher Genetik und Gewicht

Quelle: Landesbetrieb Landwirtschaft Hessen (LLH)

Futtermittel



Abgabepreise des Handels an die Landwirtschaft, in €/t - Spannenpreise		Quelle: LWK RLP, LLH	
Erfassungsdatum:		12.11.2019	13.10.2019
x = lose (> 3 t, frei Hof), o = gesackt (ab Lager)		RLP/Saarl.	Hessen
MAT, ohne Magermilchpulveranteil	o	1.600,00 – 1.885,00	1.438,00 - 1.915,00
MAT, Magermilchpulveranteil 20-40 %	o	1.695,00 – 2.088,00	1.910,00 - 2.042,00
MAT, Magermilchpulverant. > 35 %	o	2.085,00 – 2.289,00	1.770,00 - 2.170,00
Ergänzungsfutter für Aufzuchtälber, 18% RP	x	275,00 – 365,00	284,50 - 357,00
Milchleistungsfutter 20/4, mind. 7 MJ/kg	x	230,00 – 270,00	245,00 - 279,00
Milchleistungsfutter 18/3, 6,7 MJ/kg	x	220,00 – 253,00	231,00 - 266,00
Rindermastfutter 20-25/3, 10,8 MJ/kg	x	230,00 – 263,50	241,00 - 273,00
Mastfutter für Schweine			
Anfangmast bis 50 kg, 15-18%RP, 0,9-1,15%L	x	245,00 – 328,00	247,50 - 305,00
Mittelmast von 50-80 kg, 14-16%RP, 0,8-1%L	x	225,00 – 298,00	246,00 - 313,00
Endmast ab 80/90 kg, 12,5-14%RP, 0,7-0,9%L	x	225,00 – 284,00	234,00 - 296,00
Ergänzungsfutter 20-25% Getreideant.	x	305,00 – 352,00	328,00 - 386,00
Ergänzungsfutter 30-35% Getreideant.	x	265,00 – 348,00	296,50 - 324,00
Ferkelaufzucht f., 15-18%RP, 1-1,2% Lysin	x	232,50 – 393,00	269,00 - 370,00
Alleinfutter säugende Sauen, 15-17,5%RP	x	255,00 – 332,50	247,50 - 357,00
Alleinfutter tragende Sauen, 12-14%RP	x	235,00 – 329,00	247,00 - 318,50
Legehennenalleinf., 11,4-11,6 MJ ME/kg	x	270,00 – 305,00	276,50 - 354,00
0,38 % Methionin	o	320,00 – 620,00	–
Endmastfutter für Hähnchen, 12,8-13,4 MJ/kg	x	285,00 – 290,00	285,00 - 367,00
Mastfutter für Puten, Phase 5, 12,7-12,9 MJ/kg	x	295,00 – 320,00	302,00 - 331,00
Mastfutter für Puten, Phase 6, 13-13,4 MJ/kg	x	295,00 – 305,00	295,00 - 334,00
Sojaschrot, 43-44% RP	x	345,00 – 359,00	330,00 - 360,00
Sojaschrot, 48% RP	x	360,00 – 382,00	355,00 - 389,00
Sojaschrot, 48% RP, Non-GMO	x	420,00 – 480,00	–
Rapsschrot, ca. 34 % RP	x	225,00 – 347,50	224,00 - 262,00
Melasseschnitzel, gepresst	x	225,00 – 347,50	–
Alleinfutter f. Mastschafflämmer	x	250,00 – 295,00	–
Raufutter - Einkaufspreise des Handels, ab Hof, in €/t, ohne MwSt.		Quelle: LWK RLP, LLH	
Heu, kleine HD-Ballen, 1. Schnitt		150,00 – 180,00	160,00 - 180,00
Heu, Rundballen, 1. Schnitt		120,00 – 160,00	120,00 - 150,00
Heu, Quaderballen, 1. Schnitt		130,00 - 160,00	130,00 - 160,00
Stroh, kleine HD-Ballen		110,00 – 155,00	–
Stroh, Rundballen		80,00 – 110,00	60,00 - 90,00
Stroh, Quaderballen		80,00 – 115,00	60,00 - 110,00

Sauen/Ferkel Südhessen



Ring-Preis im Erzeuger-Direktgeschäft in Ableitung vom Schlachtschweinepreis in € ohne MwSt	
Zeitraum:	18.11. - 24.11.19
Ferkel , Basis 25 kg, geimpft gegen Mykoplasmen, mit einheitlicher Genetik und Gewicht, ab Hof ohne Zuschläge für Mengen	
	64,75
Mehrgewichtszuschlag 25-33 Eur/kg LG	1,30
Mehrgewichtszuschlag > 33 Eur/kg LG	0,50
Jungsaunen , Netto, ab Hof	
Basis mind. 95 kg LG u. 180 Lebenstage	319,00
Quelle: Schweine-Kontrollring Südhessen, LLH	

Ferkel Rhön-Vogelsberg



Ab-Hof, ohne MwSt. Vom:	11.11. - 17.11.19
Basis 28 kg-Ferkel, €/St.	64,00
Mehrgewicht (28-30) €/kg LG	1,28
Mehrgewicht, >30 kg:	kein Zuschlag
Quelle: EZG Qualitätsfleisch Rhön-Vogelsberg	

Ferkel Baden-Württemberg



Region	Erzielte Ø-Preise der Vorwoche ¹⁾	Notierung 11.11.2019
Hohenlohe und Oberschwaben	in €/St. Spanne	Tendenz Folgewoche
200 Gruppe ²⁾	61,00 - 66,00	63,30 + 1,00
¹⁾ gew. Ø-Preise, 25kg-Ferkel, ohne Mykoplasmenimpfung und ohne MwSt., ab Hof		
²⁾ Ferkel-Gruppe ca. 200 Tiere, einheitlicher Genetik und Gewicht, mit QS-Status, ab Hof		
Mehrgewicht: ca. + 1,00 €/kg		
LLM Schwäbisch-Gmünd, Info: 0900/1810800		

Hybrid-Jungsaunen



5-10 Tiere/Lieferung; frei Hof; ab 90 kg LG ohne MwSt.; Zeitraum: 04.11. - 10.11.19	
376,00 – 378,00 €/Tier	Median: 377,00 €
Basispreise ohne jegliche Zu- oder Abschläge	
Quelle: VSR, ADN Genetik-RLP/Hessen	

Auktionstermine



Zuchtvieh		Fleischrinder	
Hamm:	03.12.19	Alsfeld:	24./25.01.20
Alsfeld:	11.12.19	Laasdorf:	26.02.20
Krefeld:	11.12.19	Laasdorf:	29.04.20
Fließem:	12.12.19		---
Kälber		Absetzer	
Münster:	20.11.19	Krefeld:	20.11.19
Fließem:	04.12.19	Alsfeld:	04.12.19
Münster:	11.12.19	Meschede:	05.12.19
Münster:	03.01.20	Alsfeld:	15.01.20
Schafe			
Ansbach:	21./22.01.20	Limburg:	08.02.20
Quellen: ZBH Alsfeld, Rinder-Union West eG, FHB Fleischrinder-Herdbuch Bonn e.V., Landesverband der Schafhalter/Ziegenhalter und Züchter Rheinland-Pfalz e.V.			

Eierpreise



Erzeugerpreise für Güteklasse A, lose, in Cent / St.					Eiernotierung Südwest vom 5. November 2019			
Rheinland - Pfalz vom: 11.11. - 17.11.19			Hessen vom: 04.11. - 10.11.19		Großhandelsabgabepreise an den LEH, ohne MwSt und ohne KVP, €/100 Stück			
Gew.-Kl.	Spanne	Ø-Preis	Spanne	Ø-Preis	Bodenhaltung			
aus Bodenhaltung , Absatz von Erzeugerpackstellen o. MwSt.					Tendenz: lebhaft freundlich			
XL	16,00 – 23,05	21,98	14,25 - 24,50	19,47	Gewichts- klasse	€/100 St.	€/100 St.	
L	14,00 – 24,00	15,02	10,85 - 21,50	15,67		05.11.19	29.10.19	
M	12,00 – 23,00	13,27	9,20 - 20,00	14,03		XL	28,00	27,75
S	7,00 – 11,00	9,38	4,00 - 14,55	8,35		L	22,25	22,00
aus Bodenhaltung , an Endverbraucher, lose, inkl. MwSt.					M	20,75	20,50	
XL	23,00 – 227,00	39,80	19,00 – 31,00	25,56	S	16,50	16,25	
L	18,00 – 27,00	23,07	16,00 – 28,00	22,56	Freilandhaltung			
M	16,00 – 23,00	20,33	14,00 – 26,00	19,44	Gewichts- klasse	€/100 St.	€/100 St.	
S	11,00 – 14,00	12,17	10,00 – 20,50	13,79		05.11.19	29.10.19	
aus Käfighaltung						XL	30,00	29,75
aus Biohaltung						L	25,50	25,50
Absatz von Erzeugerpackstellen, ohne MwSt.					M	24,25	24,00	
XL	16,75 – 16,75	16,75	20,00 - 28,00	23,00	S	20,00	19,75	
L	10,50 – 10,50	10,50	19,00 - 32,00	24,17	Tendenz: lebhaft freundlich			
M	9,60 – 9,60	9,60	19,00 - 32,00	24,00	Quelle: Warenbörse Stuttgart/Mannheim			
S	7,90 – 7,90	7,90	10,00 - 17,00	13,00	Quelle: Landwirtschaftskammer RLP; LLH Kassel			

gültig vom 12.11. bis 19.11.19

Großmarkt-/ Verbraucher-/ Erzeugerpreise für Obst und Gemüse



Großmarkt-/ Erzeuger-/ Verbraucherpreise für Obst und Gemüse						
	Großmarkt-Preise		Ökologische Erzeugung in Hessen			
	BLE - gewogene Ø-Preise diverse Großmärkte ohne MwSt		Erzeuger an LEH Ø-Preise ohne MwSt		Großhandel an LEH Ø-Preise ohne MwSt	
	04.11. - 10.11.19	12.11.2019	12.11.2019	12.11.2019	12.11.2019	12.11.2019
Obst						
Äpfel (kg)						
Elstar	0,92 – 1,15	0,91 – 1,23	–	–	2,28	2,28
Jonagold	0,84 – 1,00	0,95 – 1,05	–	–	2,07	2,07
Boskoop	0,94	0,94	–	–	2,36	2,45
Cox Orange	0,90	0,93	–	–	2,05	2,05
Birnen (kg)						
Conference	0,96	0,97	–	–	2,50	2,63
Williams	0,95	0,95	–	–	–	–
Steinobst						
Quitten (kg)	–	–	1,90	1,90	1,99	1,99
Pflaumen (kg)	1,55	1,55	–	–	2,05	–
Salat u. Gemüse						
Bataviasalat (Stk)	–	–	–	–	1,25	1,37
Chicoree (kg)	–	–	–	–	5,35	5,63
Eisbergsalat (Stk)	1,20	0,85	–	–	1,85	1,75
Endivien (Stk)	0,97	0,91	1,10	1,10	1,20	1,18
Feldsalat (kg)	–	–	10,33	11,00	13,08	13,08
Kopfsalat (Stk)	0,68	0,56	–	–	1,35	1,40
Mangold (kg)	–	–	2,75	2,75	2,97	3,13
Spinat gew. (kg)	–	–	–	–	3,71	3,64
Radicchio (kg)	–	–	–	–	3,81	3,68
Buschbohnen (kg)	–	1,45	–	–	7,73	7,00
Schlangengurken (Stk)	1,26	1,32 – 1,36	–	–	1,24	1,19
Kürbis Hokkaido (kg)	–	–	1,48	1,48	1,35	1,30
Kürbis Butternut (kg)	–	–	1,70	1,70	1,65	1,85
Paprika rot (kg)	–	–	–	–	4,80	4,99
Tomaten (kg)	3,20	1,55	3,50	3,05	2,25	2,88
Zucchini grün (kg)	–	1,04	–	–	2,98	2,51
Blumenkohl (Stk)	0,95 – 1,12	0,95	1,70	1,70	2,21	2,16
Chinakohl (kg)	–	–	1,85	2,20	1,79	2,30
Kohlrabi (Stk)	–	–	–	–	1,15	1,08
Rosenkohl (kg)	1,41	1,32	–	–	4,93	5,15
Weißkohl (kg)	–	–	1,25	1,25	1,70	1,60
Fenchel (kg)	–	–	–	–	2,65	3,08
Möhren gew. (kg)	0,65	0,64	0,70	0,70	1,26	1,26
Zwiebeln (kg)	0,45	0,45	1,70	1,70	1,56	1,50
Lauch (kg)	0,97	0,91	2,87	2,87	2,53	2,53

Quelle: BLE, LLH Kassel

Ökoprodukte ab Hof



Ökologische Erzeugung in Hessen		
Ab Hof-Preise inkl. MwSt		12.11.2019
Produkte	von - bis	Ø
Bataviasalat (Stk)	2,09 – 2,40	2,25
Eichblattsalat (Stk)	2,40 – 2,50	2,45
Kopfsalat (Stk)	2,09 – 2,50	2,30
Mangold (kg)	4,89 – 7,49	5,78
Radicchio (kg)	6,50 – 7,95	7,28
Spinat gew. (kg)	5,99 – 7,95	6,92
Feldsalat gew. (kg)	18,00 – 23,00	20,56
Chicoree (kg)	10,39 – 11,00	10,76
Schlangengurken (Stk)	2,79 – 2,89	2,84
Kürbis Hokkaido (kg)	2,00 – 2,99	2,63
Paprika grün (kg)	4,59 – 7,95	6,25
Cocktailtomaten (kg)	6,49 – 9,20	7,85
Zucchini grün (kg)	4,59 – 6,95	5,65
Zuckermais (Stk)	–	2,19
Blumenkohl (Stk)	3,60 – 3,85	3,86
Broccoli (kg)	5,19 – 5,40	5,30
Grünkohl (kg)	5,50 – 5,95	3,73
Rotkohl (kg)	3,19 – 3,99	3,68
Kohlrabi (Stk)	1,99 – 2,40	2,21
Spitzkohl (kg)	2,99 – 4,89	4,21
Weißkohl (kg)	2,19 – 3,95	3,25
Wirsing (Stk)	3,80 – 3,99	3,90
Fenchel (kg)	4,49 – 5,95	5,25
Möhren gew. (kg)	1,99 – 2,45	2,18
Pastinaken (kg)	3,95 – 4,79	4,41
Radieschen (Bd)	1,79 – 2,29	2,11
Rote Bete (kg)	2,29 – 2,99	2,66
Bleichsellerie (Stk)	3,25 – 3,29	3,27
Knollensellerie (Stk)	2,99 – 3,75	3,29
Knoblauch (kg)	16,50 – 17,00	16,75
Lauch (kg)	4,19 – 5,95	4,93
Zwiebeln (Bd)	2,59 – 2,99	2,73
Gemüsezwiebeln (kg)	3,45 – 3,50	3,48
Steckrüben (kg)	3,25 – 3,30	3,28
Wurzelpetersilie (kg)	5,59 – 7,50	6,78
Rettich weiß (Stk)	2,39 – 2,50	2,45
Steinchampignons (kg)	11,49 – 14,90	12,72
Walnüsse (kg)	12,50 – 15,90	14,13
Petersilie glatt (Bd)	1,89 – 1,99	1,94
Rosmarin (Bd)	1,79 – 2,49	2,08
Schnittlauch (Bd)	1,80 – 2,19	2,00

Quelle: LLH Kassel

Speise-/Speisefrükartoffeln



11.11.2019		RLP-Nord	RLP-Süd	Hessen
Erzeugerpreise, €/dt, ohne MwSt. lose,	1	20,00	21,00	25,00 - 26,00
frei Rampe, vor Abzug Sortierkosten	2	19,00	19,00	23,00 - 24,00
Direktabsatz Erzeuger-Verbraucher	1	64,00 - 100,00	64,00 - 100,00	–
€/dt inkl. MwSt., in 10 + 12,5 kg Säcken	2	64,00 - 100,00	64,00 - 100,00	–
Direktabsatz Erzeuger-Verbraucher	1	80,00 - 110,00	84,00 - 140,00	72,00 - 120,00
€/dt, inkl. MwSt., in 2,5-5 kg Säcken	2	80,00 - 110,00	84,00 - 140,00	–
Großhandelsabgabepreise				
€/dt, ohne MwSt., mit Sack,	1	–	–	40,00 - 56,00
Mindestabgabe eine Palette	2	–	–	38,00 - 52,00
Kleinverkaufspreise LEH, Discounter	1	70,00 - 150,00	–	–
€/dt, inkl. MwSt. in 2 bis 5 kg-Netzen	2	64,00 - 150,00	–	–

1 = festkochende Sorten, 2 = vorw. festkochende Sorten

Quelle: LWK RLP; LLH Kassel

Warenterminbörse



Eurex Leipzig, Schlusskurse vom: 11.11.2019			
Veredelungskartoffeln, Menge: 25 t, unter anderem Bintje, Asterix, max 65 Knollen/10kg Cash-Settlement-Abrechn. auf Basis Eurex EU-Process Potato-Index)			
Liefermonat	Umsatz	Euro/t	Vorwoche
Nov 19	5	136,00	140,00
Apr 20	133	171,00	168,00
Jun 20	2	184,00	180,00

Quelle: AMI

Düngemittelpreise in Rheinland-Pfalz und Hessen



Abgabepreise für Düngemittel an die Landwirtschaft, in €/100 kg, ohne MwSt.

Stichtag: 05.11.2019	Rheinland-Pfalz		Hessen	
	Ab Handels- lager 10 t	Frei Hof mind. 25 t	Ab Handels- lager 10 t	Frei Hof mind. 25 t
Kalkammonsalpeter (KAS) 27 % N	22,90 – 25,50	21,20 – 23,50	22,90 – 24,90	21,50 – 23,00
Harnstoff 46 % N, gekörnt	34,00 – 34,30	31,00 – 33,00	31,90 – 36,00	31,00 – 35,00
Harnstoff 46 % N, gepriilt	–	–	–	–
Ammonnit.-Harnst.-Lös. (AHL) - 30 % N	19,50 – 23,00	18,50 – 21,50	19,70 – 21,50	18,20 – 20,50
Diammonphos. 18 % N + 46 % P2O5	37,50 – 44,50	36,90 – 36,90	36,50 – 44,00	34,90 – 41,50
Triple-Phosphat 46 % P2O5	38,50 – 38,50	35,50 – 35,50	34,80 – 39,50	32,90 – 37,00
40er Kornkali, 40 % K2O + 6 % MgO	26,50 – 30,00	23,30 – 28,60	26,00 – 27,50	24,20 – 25,80
60er Kali 60 % K2O	34,50 – 36,50	32,70 – 35,10	33,00 – 35,95	31,75 – 33,00
Magnesia-Kainit 11 % K2O + 5 % MgO	15,70	12,70 – 12,80	14,50 – 15,00	12,60 – 13,00
Kalimagnesia 30 % K2O + 10 % MgO	34,20 – 40,40	37,40 – 39,00	39,50 – 40,00	37,00 – 37,40
Schwefels. Ammoniak 21 % N + 24 % S	26,60	23,60	21,20 – 25,95	19,60 – 22,50
Ammonsulfatsalpeter 26 % N + 13 % S	25,90 – 28,10	24,50 – 25,50	25,25 – 27,25	23,75 – 25,50
Alzon, 46 % N	36,20 – 38,50	34,50 – 35,50	36,00 – 38,50	34,00 – 36,00
Entec, 26 % N	–	–	–	–
Kohlensaurer Kalk 95 % CaCO3	4,00 – 5,00	3,00 – 3,50	2,65 – 4,15	2,35 – 3,95
NPK-Dünger 13/9/16/4	33,00 – 35,90	31,50 – 32,90	–	–
NPK-Dünger 14/10/16/5	–	–	–	–
NPK-Dünger 15/13/13+5	30,60 – 32,95	28,90 – 31,50	–	–
NPK-Dünger 15/15/15	32,50 – 35,50	31,20 – 33,50	33,00 – 35,75	32,00 – 32,80

Zum vorhergehenden Bericht bleiben die Düngerpreise weitgehend unverändert. Der feste Preistrend dürfte sich in den nächsten Wochen fortsetzen und für tendentielle Kaufzurückhaltung sorgen. Aktuell bleibt die Nachfrage sehr verhalten, teils wegen der Unsicherheiten aufgrund der Änderungen in der Düngerverordnung. Nur teilweise wurde der Bedarf für die nächste Saison durch Vorkäufe gedeckt. In der verbleibenden Zeit bis zur ersten Gabe im Frühjahr wird es zunehmend kritischer die logistischen Herausforderungen zu bewältigen. Infolgedessen könnte sich eine zügige Einlagerung bezahlt machen. Grundsätzlich sind derzeit sämtliche Düngemittel verfügbar. Der Preis für Harnstoff entwickelt sich richtungslos. Zwar ist importierter Harnstoff günstiger, entspricht aber kaum den hiesigen Qualitätsansprüchen. Es wird damit gerechnet, dass verstärkt KAS eingesetzt wird.

Quelle: Landwirtschaftskammer Rheinland-Pfalz und Landesbetrieb Landwirtschaft Hessen