

Aktuelles Markttelegramm

Tierische Erzeugnisse

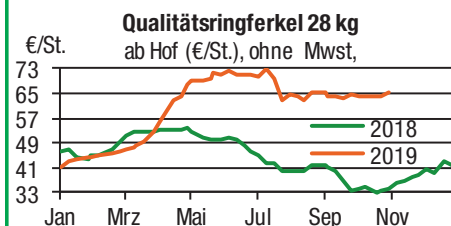
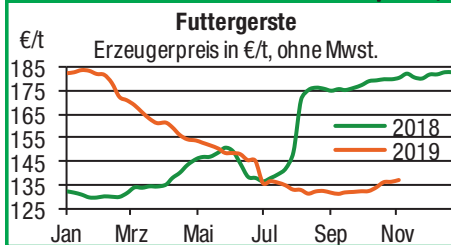
- Schlachtrinder** Trotz stetig verlaufender Fleischabsatzgeschäfte bleiben die Erwartungen der Vermarkter am regionalen Schlachtrindermarkt eher gedämpft. Das Erzeugerangebot bleibt über alle Kategorien sehr umfangreich, die Aufnahmefähigkeit im Metzgereigeschäft und in der Zerlegung jedoch weiter begrenzt. Vor allem die hohe Importquote im LEH hemmt hier eine positive Preisentwicklung für die Erzeuger.
- Schlachtschweine** Am Schlachtschweinemarkt haben sich nach der kurzen Schlachtwoche keine nennenswerten Überhänge gebildet. Das mittlerweile wieder normalgroße Erzeugerangebot lässt sich problemlos absetzen und Vermarkter gehen von unverändert stabilen Auszahlungspreisen aus.
- Ferkel** Das knappe regionale Ferkelangebot trifft auf eine rege Nachfrage. Somit sind Preisanhebungen durchsetzbar. Auch in der kommenden Woche wird mit leicht steigenden Notierungen zu rechnen sein.
- Nutzkälber** Die Vermarktung von Holstein- und auch Kreuzungskälbern verläuft unverändert schleppend. Die Preise verharren auf dem niedrigen Niveau der Vorwochen.
- Eier/ Geflügel** Die Nachfrage nach Eiern hat sich weiter belebt. Die Bestellungen aus LEH und Produktenindustrie sind rege, das Weihnachtsbackgeschäft ist voll im Gange. Die Preise konnten sich bei allen Haltungsformen und Gewichtsklassen weiter festigen. Die Geschäfte am Geflügelmarkt laufen stetig. Das Interesse an herbstlichen Produkten wie Enten und Gänsen wächst. Hähnchenfleisch wird kontinuierlich und zu stabilen Preisen nachgefragt, Putenfleisch im Preis anziehend, Schlachthennen stabil.

Pflanzliche Erzeugnisse und Futtermittel

- Getreide und Ölsaaten** Die Maisernte steht landesweit kurz vor Abschluss. Trotz zunehmendem Angebot aus Osteuropa, entwickeln sich die Erzeugerpreise für Futtergetreide am regionalen Getreidemarkt weiter stabil. Die Notierungen für Brotgetreide haben sich nach schwachen Vorgaben der Matif leicht ermäßigt, Vermarkter berichten von gestiegener Verkaufsbereitschaft landwirtschaftlicher Lagerhalter. Auch die neue Ernte wird immer wieder besprochen, Offerten des Handels für Braugerste finden zunächst jedoch nur wenig Beachtung. Rapskurse nach der Korrektur in der Vorwoche wieder mit grünen Vorzeichen, das Handelsvolumen bleibt mangels Ware weiter bescheiden.
- Futtermittel** Der regionale Markt für Futtermittel ist von ausreichendem Soja-, aber knappem Rapsschrotangebot gekennzeichnet. Die Offerten der Industrie haben sich ermäßigt und Konsum und Handel kaufen auch auf spätere Termine. Am Mischfuttermittelmarkt ergeben sich keine nennenswerten Preisveränderungen, Händler und Abnehmer kalkulieren auch auf längere Sicht mit dem vergleichsweise günstigen Niveau.
- Kartoffeln** Der regionale Kartoffelmarkt präsentiert sich weitestgehend ausgeglichen. Das Angebot passt zur Nachfrage. Norddeutsche Ware bleibt überschaubar, die Offerten sind nicht allzu umfangreich, französische Herkünfte werden ebenfalls angeboten. Die feste Preistrend der Vorwoche hat auch in der laufenden Berichtswoche Bestand.

Quelle: LWK RLP, Agrarzeitung

Blick in den Markt



Warenterminbörsen

Euronext Paris, Schlusskurse vom: **04.11.2019**

Liefermon.	Umsatz	Euro/t	Vorwoche
Mahlweizen , Menge: 50 t, 76 kg/hl, 15% H ₂ O interventionsfähig; Lieferort Rouen			
Dez 19	21.246	176,75	179,25
Mrz 20	10.780	179,75	182,50
Mai 20	4.249	181,75	184,50
Sep 20	443	180,00	181,75

Raps, Menge: 50 t; 40% Öl, 9% H₂O, Lieferorte Metz, Vahldorf, Magdeburg, Würzburg, Gent, u.a.

Feb 20	5.097	386,00	381,50
Mai 20	1.271	383,50	380,75
Aug 20	308	368,75	379,25
Nov 20	30	371,75	366,00

Mais, Menge: 50 t, 15 % H₂O, 4 % Bruchkorn Bayonne, Blaye, Bordeaux, La Rochelle, Nantes

Nov 19	458	155,00	163,75
Jan 20	1.050	164,00	167,75
Mrz 20	1.132	167,50	170,25
Jun 20	351	172,00	174,75

CBoT Chicago, Schlusskurse vom: **04.11.2019**

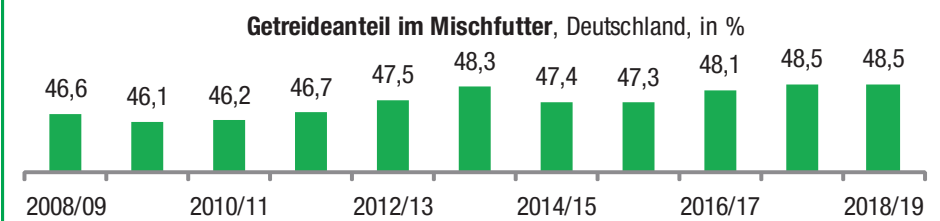
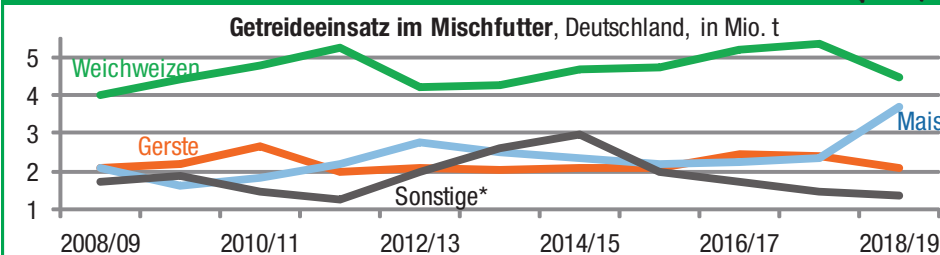
Liefermon.	Umsatz	Euro/t	Vorwoche
Weizen , Menge: 5000 US.bsh. (~136 t), Nr.2 Soft Red Winter			
Dez 19	37.521	167,85	169,58
Mrz 20	17.332	169,99	171,65
Mai 20	4.213	171,63	173,39
Jul 20	5.904	173,11	174,97

Mais, Menge: 5000 US.bsh. (~127 t), Qualität: Nr.2 Gelb

Dez. 19	131.680	135,23	136,36
Mrz. 20	63.043	138,84	140,09
Mai. 20	16.438	141,31	142,57
Jul 20	15.616	143,43	144,70

Quelle: AMI

Aktuelle Marktgrafik



Quelle: BLE, * Sonstige: Roggen, Triticale, Hafer

Erzeugerpreise für Getreide, Ölfrüchte und Körnerleguminosen



Basispreise des Agrarhandels, frei Erfasser, für Standardqualität, in €/t, ohne MwSt.

Erfassungsdatum:	Hessen			Rheinland-Pfalz			Hessen			RLP
	05.11.2019	Spanne	Landes-Ø	Vorwoche	Spanne	Landes-Ø	Vorwoche	Ab-Hof Ø	Ab-Hof Ø	Franko Ø
* Einzelmeldung										
Hartweizen	–	–	–	–	–	–	–	–	–	–
Eliteweizen versch. Sorten, >14 % RP	158,00 – 165,00	163,30	163,30	160,00 – 168,00	165,40	165,40	168,00	168,00	171,00	
Qualitätsweizen (A) 13,5/40/250	150,00 – 163,00	154,30	154,20	153,00 – 160,00	156,00	156,40	163,80	157,60	160,00	
Brotweizen (B) 11,5 – 12,0/220	150,00 – 160,00	151,60	151,50	150,00 – 160,00	153,00	153,80	160,60	154,10	155,50	
Mahl- bzw. Brotroggen, FZ>120	130,00 – 140,00	136,80	136,80	125,00 – 135,00	129,30	129,30	144,80	136,20	138,70	
Futterroggen	128,50 – 140,00	132,70	132,70	120,00 – 128,00	123,60	123,60	138,80	129,40	132,00	
Sommerbraugerste max.11,5% RP	164,00 – 175,00	170,20	170,20	170,00 – 180,00	172,90	172,20	182,30	177,20	178,80	
Sommerbraugerste (Ernte '20)	–	–	–	180,00 – 186,00	–	–	–	–	–	
Winterbraugerste	–	–	–	145,00 – 158,90	150,80	150,80	–	158,30	161,00	
Futtergerste >62 kg/hl	130,00 – 142,50	137,30	137,80	133,00 – 140,00	137,00	136,20	148,80	139,70	142,20	
Futterweizen	140,00 – 150,00	147,70	148,20	145,00 – 150,00	146,50	146,40	158,00	148,40	150,00	
Qualitätshafer	140,00 – 149,00	144,00	144,00	145,00 – 155,00	148,10	148,10	151,00	155,00	–	
Futterhafer	120,00 – 140,00	130,50	132,20	130,00 – 140,00	131,60	131,60	144,00	135,00	–	
Körnermais	145,00 – 162,00	152,00	152,60	138,00 – 147,00	144,50	144,60	165,30	153,80	157,00	
Triticale	135,00 – 142,50	139,00	139,00	130,00 – 140,00	135,90	135,20	145,70	139,40	141,80	
Winterraps	357,00 – 368,00	361,80	360,90	360,00 – 368,00	363,50	360,60	370,30	373,30	377,20	
Winterraps (Ernte '20)	–	–	–	340,00 – 348,00	340,20	335,30	–	–	–	
Futtererbsen	–	–	–	165,00 – 179,00	170,00	170,00	–	175,60	–	

Quelle: LLH, Kassel und Landwirtschaftskammer Rheinland-Pfalz, Bad Kreuznach

Börsennotierungen für Getreide, Ölfrüchte und Körnerleguminosen



Großhandelsabgabepreise in €/t, ohne MwSt.; überwiegend frei Fuhre/Waggon bzw. Mühle/Station bei sofortiger Lieferung. Die Konditionen und Paritäten der Börsen sind zum Teil sehr unterschiedlich. Die Preise sind nicht unmittelbar vergleichbar, Preistendenzen sind jedoch im zeitlichen Vergleich der jeweiligen Börsennotierungen erkennbar.

G=Geld, B=Brief, PS=Papiersack, lo=lose

Börsen	Köln	Mannh./Stuttg.	Würzburg	Frankfurt	München	Paderborn
Notierungen am:	31.10.2019	04.11.2019	25.10.2019	31.10.2019	30.10.2019	28.10.2019
Brotweizen 11,5 – 12,0/220	180,00 – 183,00	167,00 – 170,00	163,00 – 168,00	–	169,00 – 171,00	181,00 – 183,00
A-Weizen > 13,0 – 13,5/250	–	171,00 – 176,00	173,00 – 174,00	–	174,00 – 176,00	–
E-Weizen 14,5/50 – 55/250 – 280	–	185,00 – 189,00	–	–	–	–
Futterweizen > 70 / 72 kg/hl	174,00	166,00 – 169,00	158,00 – 160,00	–	165,00 – 167,00	182,00 – 185,00
Brotroggen > 120 FZ	165,00	164,00 – 167,00	157,50 – 159,00	–	–	–
Braugerste, Inland	–	200,00 – 203,00	209,00 – 212,00	–	–	–
Futtergerste > 62 kg/hl	164,00	160,00 – 163,00	150,00 – 152,00	–	150,00 – 153,00	174,00 – 177,00
Qualitätshafer > 52/53 kg/hl	–	–	–	Notierung ausgesetzt	–	–
Triticale (max. 10 % Auswuchs)	166,00	–	150,00 – 152,00	–	–	173,00 – 174,00
Mais	–	160,00 – 164,00	172,00	–	153,00 – 160,00	190,00
Raps	389,00 – 395,00 G	386,00 – 388,00	372,00 – 375,00	–	386,00	391,00 – 392,00
Milchl.futter: Est II, 20 % RP	–	239,00 – 244,00	–	–	–	–
Milchl.futter: Est III, 18 % RP	–	235,00 – 240,00	–	–	–	–
Ferkelstarter >13,8 MJ ME/kg, 18 % RP	–	360,00 – 365,00	–	–	–	–
Schweinemastfutter 13 MJ, 16 % RP	–	270,00 – 272,00	–	–	–	–
Legehennenalleinfutter: 11,4 MJ	–	320,00 – 325,00	–	–	–	–
Sojaschrot, 43–44 % RP	305,00 – 308,00 B	301,00 – 303,00	297,00 – 299,00	–	294,00	288,00 – 284,00
Rapsschrot	189,00 – 194,00 B	199,00 – 202,00	195,00 – 198,00	–	196,00 – 198,00	196,00 – 214,00
Weizenkleie	135,00 – 139,00 B	95,00 – 98,00	105,00	–	102,00	135,00
Roggenkleie	–	–	–	–	–	–
Melasseschnitzel	–	167,00 – 168,00	–	–	–	164,00

Quelle: Warenbörsen der angegebenen Orte

Aktuelle Preisinfos aus Rheinland-Pfalz und Hessen



Landwirtschaftskammer Rheinland-Pfalz
Burgenlandstr. 7, 55543 Bad Kreuznach
Ref. 25 Markt, Tel.: 0671/793-1155
www.lwk-rlp.de
markt@lwk-rlp.de

Landesbetrieb Landwirtschaft Hessen
Kölnische Str. 48-50, 34117 Kassel
Marktinformation, Tel.: 0561/7299-296/267
www.agrarberatung-hessen.de
marktinfo@llh.hessen.de

gültig vom 05.11. bis 12.11.19

Erzeugerpreise für Rinder frei Schlachtstätte



Amtliche Preisfeststellung (1.FIGDV) Schlachtrinder, für Baden-Württemberg, Rheinland-Pfalz und Hessen in €/kg SG frei Schlachtstätte, inklusive Bio-/Markenfleisch - Zuschlägen oder sonstige Boni - Zahlungen, ohne MwSt. * gebildet aus Mittelwerten der Meldebetriebe

Anzahl Meldungen: 21 Stück: 7.206 Schlachtzeitraum: 28.10. - 03.11.19

Kategorie	Handelsklasse	Stück	Preisspanne*	Ø-Preis	Kg/Stück	Ø-Preis Vorw.
Jungbullen	U 2	967	3,68 - 3,81	3,72	428,00	3,71
	U 3	491	3,67 - 3,75	3,73	451,00	3,70
	R 2	639	3,56 - 3,87	3,64	374,00	3,63
	R 3	206	3,64 - 3,81	3,72	405,00	3,66
	O 2	152	2,98 - 3,35	3,16	336,00	3,14
	O 3	63	3,06 - 3,27	3,23	386,00	3,22
	P 2	27	2,40 - 2,80	2,61	279,00	2,52
	P 3	-	-	-	-	-
	E-P insg.	2.755	-	3,65	410,00	3,62
Kühe	R 3	328	2,76 - 2,90	2,84	370,00	2,85
	O 1	338	2,26 - 2,47	2,42	285,00	2,45
	O 2	343	2,43 - 2,63	2,52	304,00	2,55
	O 3	428	2,47 - 2,66	2,56	334,00	2,59
	O 4	122	2,50 - 2,71	2,62	371,00	2,64
	P 1	514	1,83 - 1,95	1,87	239,00	1,92
	P 2	163	1,96 - 2,24	2,09	269,00	2,10
	P 3	53	1,98 - 2,28	2,18	286,00	2,19
		E-P insg.	2.912	-	2,55	320,00
Färsen	R 3	396	3,43 - 3,86	3,56	318,00	3,56
	O 3	105	2,60 - 3,30	2,69	291,00	2,70
	O 4	44	2,46 - 2,73	2,66	342,00	2,71
	P 2	24	1,70 - 2,10	1,96	223,00	1,89
	P 3	-	-	-	-	2,18
	E-P insg.	1.348	-	3,34	318,00	3,32

Schlachtzeitraum: 28.10. - 03.11.19 Amtliche Preisfeststellung (1.FIGDV) für Schlachtrinder im Preisgebiet

Kategorie	HdKl.	Bayern				Nordrhein-Westfalen			
		Preisspanne	Ø-Preis	Vorwo	Kg/Stk.	Preisspanne	Ø-Preis	Vorwo	Kg/Stk.
Jungbullen	U 3	3,68 - 3,74	3,69	3,68	449,30	3,67 - 3,72	3,69	3,68	468,70
	R 3	3,60 - 3,71	3,64	3,65	397,80	3,61 - 3,70	3,62	3,60	428,10
	O 3	3,15 - 3,33	3,24	3,29	358,00	3,30 - 3,43	3,34	3,33	382,70
Kühe	R 3	2,79 - 2,95	2,87	2,89	371,10	2,69 - 2,80	2,77	2,72	365,80
	O 3	2,56 - 2,62	2,60	2,62	325,50	2,59 - 2,67	2,65	2,65	335,80
	P 1	1,80 - 2,04	1,89	1,93	243,40	1,93 - 2,01	1,99	1,98	242,30
Färsen	R 3	3,50 - 3,58	3,53	3,56	331,00	3,33 - 3,51	3,45	3,45	315,10
	O 3	2,57 - 2,73	2,66	2,68	292,40	2,47 - 2,82	2,63	2,61	295,70

Quellen: ADD Trier, RP Gießen, LEL Schwäb.Gmünd, LFL München, LANUV Düsseldorf

Erzeugerpreise für Nutzkälber ab Hof



1. u. 2. Qualität, zur Bullen- bzw. Kälbermast geeignet; Alter ab 14 Tage; ca. 45 bis 60 kg LG in Eur/St.; inklusive MwSt., nach allen Vermarktungsabzügen

Region	Hessen				Rheinland-Pfalz			
	Stk.	Spanne	Ø-Preis	Vorw.	Stk.	Spanne	Ø-Preis	Vorw.
	28.10. - 03.11.19				04.11. - 10.11.19			
Bullenkälber								
Holstein sbt.	270	15 - 80	47	45	411	35 - 65	48	47
Holstein rbt.	26	39 - 80	57	56	66	30 - 65	47	48
Kreuzungen	20	80 - 230	153	155	50	130 - 210	148	140
Fleckvieh	12	130 - 310	199	207	9	50 - 90	79	78
3. Qualität	30	1 - 50	15	16	9	10 - 40	23	22
Mutterkälber								
Holstein	-	-	-	80	10	5 - 40	21	23
Kreuzungen	-	-	-	78	25	50 - 120	77	62
3. Qualität	-	-	-	-	-	-	-	-

Erzeugerpreise für Fleckviehkälber; bis 100 kg LG, ab Hof, in €/kg LG, ohne MwSt.

Region	Bayern		Baden-Württemberg	Südbaden
	Stk.	Spanne	Ø-Preis	Vorw.
Bullenkälber				
	4,29 (- 0,02)		4,48	4,15 (- 0,08)
Mutterkälber				
	1,91 (± 0,00)		2,30	2,15 (± 0,00)

Quellen: LLH Kassel, LWK RLP, Bad Kreuznach, LBV-BW, BBV

Aktuelle Schlachtstättenpreise



Preise für Schlachtrinderhälften, in €/kg SG, frei Schlachtstätte, ohne MwSt.

Tierart / HdKl.	05.11.2019	Vorwoche
Jungbullen R3	3,60 - 3,72	3,55 - 3,66
Kühe O3	2,45 - 2,60	2,50 - 2,62
Färsen R3	3,50 - 3,56	3,50 - 3,56
Färsen O3	2,60 - 2,69	2,60 - 2,70

Umfrage der Landwirtschaftskammer in Schlachtstätten in Rheinland-Pfalz

Schlachtlämmerpreise



In Eur kg/LG, inklusive 10,7 % MwSt.

(LG abzgl. 5 % Nüchterung) 04.11. - 10.11.19

Klasse 1 jung, vollfleischig :	2,00 - 2,20
Klasse 2 jung, fleischig :	1,80 - 2,00
Klasse 3 abfallende Qualität:	1,30 - 1,80

Tendenz: stärkeres Angebot, Preise stabil

Quelle: EZG Weideland w.V., Bitburg-Meckel, Tel.: 06568/ 96 96 46

Lammfleisch Südwest



Amtliche Preisfeststellung (1. FIGDV) in Hessen, Rheinland-Pfalz, Baden-Württemberg und NRW, in €/kg, ohne MwSt.

für die Woche vom: 28.10. - 03.11.19

Nach Schlachtgewicht pauschal abgerechnet

	Stück	SG kg/Tier	Spanne	Ø-Preis
Lämmer	578	20,70	4,65 - 5,80	4,94

Quellen: LEL Schwäb.-Gmünd, ADD Trier, LANUV Düsseldorf, RP Gießen

Wareterminbörsen



Euronext Paris, Schlusskurse vom: 04.11.2019

Rapsschrot, Menge: 50 t, Prot/ÖL komb.: 34,5%, H₂O: 12,5-13%, div. Lieferorte Deutsch/Frankr.

Liefermon.	Umsatz	Euro/t	Vorwoche
Dez 19	0	195,00	195,00
Mrz 20	0	196,25	196,25
Jun 20	0	196,25	196,25

CBot Chicago, Schlusskurse vom 04.11.2019

Sojaschrot, Menge: 100 Short Tons. (~91 t), 48% Protein

Liefermon.	Umsatz	Euro/t	Vorwoche
Dez 19	37.714	298,39	301,89
Jan 20	22.179	300,66	304,27
Mrz 20	12.584	304,31	308,05

Eurex Leipzig, Schlusskurse vom: 04.11.2019

Magermilchpulver, Menge: 5 t

Liefermon.	Umsatz	Euro/t	Vorwoche
Nov 19	0	2450,00	2400,00
Dez 19	0	2448,00	2425,00
Jan 20	0	2415,00	2423,00

Butter, Menge: 5 t

Nov 19	0	3650,00	3600,00
Dez 19	0	3700,00	3650,00
Jan 20	0	3700,00	3650,00

Quelle: AMI

Erzeugerpreise für Schlachtschweine frei Schlachtstätte

Ab 01.01.19 sind die Preisgebiete Ba-Wü, RLP und Hessen zusammengefasst. *Preise inkl. Tiere aus Bio- und Qualitätsprogrammen. Spanne unten und oben um je rd. 1 % der Tiere gekappt.

Amtliche Preisfeststellung (1. FIGDV), nach Handelsklassen und SG (bei S-P 80-110 kg SG), ohne MwSt.

Zeitraum: 28.10. - 03.11.19		M	S	E	U	S-P	Vorw
Ba-Wü / RLP / Hessen (27 Betriebe, 72.886 St.)	gewogener Ø-Preis (Eur/kg)	1,37 - 2,02	1,83 - 2,36	1,80 - 2,64	1,70 - 3,01	-	-
	Klassen-Anteil in Prozent	0,54	35,99	47,24	8,53	-	-
	Muskelfleisch-Anteil in %	-	61,70	57,90	53,40	58,90	59,20
Nordrhein-Westfalen (25 Betriebe, 297.872 St.)	gewogener Ø-Preis (Eur/kg)	1,50 - 1,57	1,87 - 1,95	1,80 - 1,90	1,60 - 1,78	-	-
	Klassen-Anteil in Prozent	2,58	66,57	26,92	3,49	-	-
	Muskelfleisch-Anteil in %	-	63,00	58,10	53,40	61,20	61,40

Quellen: LEL Schwäb. Gmünd, ADD Trier, RP Gießen, LANUV Düsseldorf

Ferkelpreise Rheinland-Pfalz / Saarland

1. Basispreise ab Hof (ohne MwSt.) für Standard-Qualitätsferkel der EZ-Ringe; Ø-Gruppen-Größe: Ringferkel: 30 Stk., Aufzuchtferkel: 200 Stk./Partie; zum Teil als Poolpreis; ohne Abzüge für Klein- und Zuschläge für Großgruppen; ohne Kosten für Transport und Impfungen; mit Qualitätszuschl. "Aufzuchtstall"

Herkünfte: Zwei-/Dreirassenkreuzungen, Hybriden, Systemferkel. vom: **04.11. - 10.11.19**

Die Zu- u. Abschläge für abweichende Mengen u. Qualitäten bei R-Ferkeln sind frei vereinbar!

Basis	kg	Grundpreis bzw. Spanne (€/St.)	± Preisveränderung zur Vorw. (€/St.)	Zu-/Abschläge (€/kg) für	
				Mehrgewicht	Mindergew.
Qualitätsringferkel (R)	25	62,50	+ 1,00	bis 30 kg 1,50 bis 35 kg 0,75	1,00 -
Aufzuchtferkel (A)	8	38,80 --- 46,90	+ 1,40 --- + 1,50	0,50 - 1,00	0,50 - 1,00
	30	68,75 --- 70,70	+ 1,00 --- + 1,50	0,50 - 0,70	0,70 - 1,00

2. Verkaufspreismeldungen der Erzeugerringe aus der Vorwoche, vom **28.10. - 03.11.19**

Basis (kg)	Anzahl Ferkel	Preis/Ferkel (€/St.)		± Preisveränderung zur Vorw. (€/St.)	Zu-/Abschläge (€/kg) für	
		Spanne	Ø-Preis		Mehrgew.	Mindergew.
(R) 25	1.626	61,50 - 66,50	63,65	+ 1,05	bis 1,30	bis 1,00
(A) 8	1.090	38,80 - 45,40	39,41	+ 1,11	0,50 - 1,00	0,50 - 1,00
(A) 30	1.505	67,75 - 69,20	68,16	+ 1,62	0,50 - 0,70	0,70 - 1,00

Die Zu- und Abschläge für abweichende Mengen und Qualitäten bei R-Ferkeln sind frei vereinbar. Zuschläge bei Kleingruppen (Ringferkel), bis 60 Ferkel/Partie, wurden Abzüge bis 2,00 €/Tier, bei Großgruppen, ab 100/160 Tiere, Zuschläge von bis zu 4,00 €/Tier, vor MwSt., berechnet. Quelle: LWK-RLP

Ferkelpreise aus Nordwestdeutschland

Ab-Hof-Preise für Qualitäts-Ferkel, ohne MwSt, ohne Aufschläge für Topgenetik und Impfungen

vom: 28.10. - 03.11.19	Rheinland	NRW u. Niedersachsen	Niedersachsen
Datenquelle*:	EZG'en Rheinl.	LWK NRW + Nieders.	LWK Nieders.
Basisgewicht / Partigröße	30 kg/100 - 170 Stk.	25 kg/200 Stk.	8 kg/200 Stk.
eingekaufte Menge in St.	14.863	165.902	-
Ø-Preis in € / St.	68,50	59,00	38,80
Veränderung z. Vorwoche	+ 1,00	+ 2,00	+ 1,40
Preisspanne € / St.	-	51,00 - 63,50	-
Akt Trend z. VW €/St.	+ 1,00	+ 1,00	+ 1,00

*VHB: Genossenschaftliche und private Handelsbetriebe; EZG = Erzeugergemeinschaft für Ferkel. Die notierten Preise für Ring- /Qualitätsferkel sind Grundpreise einschl. Mitgliedsbeitrag und beziehen sich auf o.a. Verkaufsgruppen. Der Ø-Preis wird als Median ermittelt. Kleinere bzw. größere Partien erzielen entsprechende Abzüge/Zuschläge. Gewichtsabweichungen zur Basis werden in der Regel mit 0,75-1,00 €/kg verrechnet. Für individuelle Impfprogramme werden zusätzliche Preisaufschläge vergütet

Aktuelle Schlachtstättenpreise

Basis-Preis für Schlachtschweine, 57 % MFA (in €/kg/SG), frei Schlachtstätte

Umfrage in Schlachtstätten aus RLP **05.11.2019**

Spanne: **1,85 - 1,87** Vorw.: **1,85 - 1,87**

Umfrage LLH bei Kurhess. Genoss. **30.10.2019**

Spanne: **1,82 - 1,85** Vorw.: **1,82-1,85**

ISN/ISW-Notierungen (Tel: 054491-9665-0)

Internetbörse	Median	Spanne	zur Vorw.
05.11.2019	1,90	1,87 - 1,915	+ 0,01
ISN-Marktplatz 25.10.-31.10.2019	1,89	1,89 - 1,895	± 0,00

ISN/ISW-Notierungen, Tel: 054491-9665-0

VEZG Vereinigungspreis

Schlachtschweine mit 57 % MFA, VEZG-AutoFOM-Referenzmaske, frei Schlachtstätte, ohne MwSt.

Wochenpreis vom **30.10.19 (31.10. - 06.11.19)**

AutoFOM-Preisfaktor: 1,85 € / Indexpunkt

Preisspanne: 1,85 - 1,87 (Vw.: 1,85 - 1,85)

FOM-Basispreis: **1,85 €/kg SG** (Vw.: 1,85)

Vermarktungsmenge: 223.000 (z.Vw.: - 12.700)

M-Sauenpreis (30.10.19): **1,43 €/kg SG**

Veränderung zur Vorwoche: ± 0,00 €/kg SG

Landwirtschaftskammer Niedersachsen

Tel: 09001/190-244, 69 ct/M.

Ab Hof Preise für Schweine

Rheinland-Pfalz Erzeuger - Metzger - Direktverkauf Metzgerqualität, ca. 58-60 % MFA, €/kg, o.Mwst.

Schlachtzeitraum vom **28.10. - 03.11.19**

Gemeldete Tiere: 501 je/kg LG: **1,60**

umgerechnet auf SG (79 % Ausschl.) **2,03**

Empfehlung der Erzeugergemeinschaften aus RLP für die Woche vom: **04.11. - 10.11.19**

Abgerechnet nach Lebendgewicht: **1,60 kg LG**

Abgerechnet nach Schlachtgewicht: **2,03 kg SG**

Quelle: LWK RLP, Bad Kreuznach

Ferkelpreise Hessen

(Basis: 28kg), €/Tier, ohne MwSt., ohne Aufschläge für Impfungen, inklusive aller Qualitätszuschläge nach Abzug der Vermarktungskosten.

Zeitraum: **28.10. - 03.11.19**

8.814 Preisspanne Ø-Preis (Vorw.)

Grundpreis ¹⁾ 51,00 - 59,59 **57,42** (57,23)

50er Gruppe ²⁾ 52,00 - 66,70 **64,91** (63,33)

100er Gruppe ²⁾ 53,00 - 69,59 **67,71** (66,32)

Zuschlag bis 30 kg LG 1,00 - 1,30

Zuschlag > 30 kg LG 0,30 - 1,00

Tendenz für die aktuelle Woche 1,00 €

¹⁾ ohne Zu-/Abschläge, unter anderem für Mengen ²⁾ mit einheitlicher Genetik und Gewicht

Quelle: Landesbetrieb Landwirtschaft Hessen (LLH)

Futtermittel



Abgabepreise des Handels an die Landwirtschaft, in €/t - Spannenpreise Quelle: LWK RLP, LLH

Erfassungsdatum:	14.10.2019		14.10.2019	
	RLP/Saarl.		Hessen	
x = lose (> 3 t, frei Hof), o = gesackt (ab Lager)				
MAT, ohne Magermilchpulveranteil	o	1.600,00 – 1.915,00	1.438,00 - 1.915,00	
MAT, Magermilchpulveranteil 20-40 %	o	1.695,00 – 2.088,00	1.910,00 - 2.042,00	
MAT, Magermilchpulverant. > 35 %	o	2.070,00 – 2.289,00	1.770,00 - 2.170,00	
Ergänzungsfutter für Aufzuchtälber, 18% RP	x	275,00 – 365,00	284,50 - 357,00	
Milchleistungsfutter 20/4, mind. 7 MJ/kg	x	230,00 – 270,00	245,00 - 279,00	
Milchleistungsfutter 18/3, 6,7 MJ/kg	x	220,00 – 253,00	231,00 - 266,00	
Rindermastfutter 20-25/3, 10,8 MJ/kg	x	230,00 – 263,50	241,00 - 273,00	
Mastfutter für Schweine				
Anfangmast bis 50 kg, 15-18%RP, 0,9-1,15%L	x	240,00 – 328,00	247,50 - 305,00	
Mittelmast von 50-80 kg, 14-16%RP, 0,8-1%L	x	220,00 – 298,00	246,00 - 313,00	
Endmast ab 80/90 kg, 12,5-14%RP, 0,7-0,9%L	x	220,00 – 284,00	234,00 - 296,00	
Ergänzungsfutter 20-25% Getreideant.	x	300,00 – 350,00	328,00 - 386,00	
Ergänzungsfutter 30-35% Getreideant.	x	260,00 – 319,00	296,50 - 324,00	
Ferkelaufzucht f., 15-18%RP, 1-1,2% Lysin	x	227,50 – 393,00	269,00 - 370,00	
Alleinfutter säugende Sauen, 15-17,5%RP	x	250,00 – 330,00	247,50 - 357,00	
Alleinfutter tragende Sauen, 12-14%RP	x	230,00 – 329,00	247,00 - 318,50	
Legehennenalleinf., 11,4-11,6 MJ ME/kg	x	270,00 – 348,00	276,50 - 354,00	
0,38 % Methionin	o	320,00 – 620,00	-	
Endmastfutter für Hähnchen, 12,8-13,4 MJ/kg	x	285,00 – 285,00	285,00 - 367,00	
Mastfutter für Puten, Phase 5, 12,7-12,9 MJ/kg	x	295,00 – 315,00	302,00 - 331,00	
Mastfutter für Puten, Phase 6, 13-13,4 MJ/kg	x	295,00 – 300,00	295,00 - 334,00	
Sojaschrot, 43-44% RP	x	345,00 – 360,00	330,00 - 360,00	
Sojaschrot, 48% RP	x	360,00 – 386,00	355,00 - 389,00	
Sojaschrot, 48% RP, Non-GMO	x	435,00 – 480,00	-	
Rapsschrot, ca. 34 % RP	x	235,00 – 262,00	224,00 - 262,00	
Melasseschnitzel, gepresst	x	235,00 – 262,00	-	
Alleinfutter f. Mastschafflämmer	x	250,00 – 327,00	-	

Raufutter - Einkaufspreise des Handels, ab Hof, in €/t, ohne MwSt. Quelle: LWK RLP, LLH

Heu, kleine HD-Ballen, 1. Schnitt		150,00 – 180,00	160,00 - 180,00	
Heu, Rundballen, 1. Schnitt		120,00 – 160,00	120,00 - 150,00	
Heu, Quaderballen, 1. Schnitt		130,00 - 160,00	130,00 - 160,00	
Stroh, kleine HD-Ballen		110,00 – 155,00	-	
Stroh, Rundballen		80,00 – 110,00	60,00 - 90,00	
Stroh, Quaderballen		80,00 – 115,00	60,00 - 110,00	

Eierpreise



Erzeugerpreise für Güteklasse A, lose, in Cent / St.					Eiernotierung Südwest vom 29. Oktober 2019		
Rheinland - Pfalz vom: 04.11. - 10.11.19			Hessen vom: 28.10. - 03.11.19		Großhandelsabgabepreise an den LEH, ohne MwSt und ohne KVP, €/100 Stück		
Gew.-Kl.	Spanne	Ø-Preis	Spanne	Ø-Preis			
aus Bodenhaltung, Absatz von Erzeugerpackstellen o. MwSt.					Bodenhaltung		
XL	16,00 – 22,90	21,86	14,25 - 24,50	19,27	Gewichts- klasse	€/100 St.	€/100 St.
L	14,00 – 24,00	14,92	10,75 - 21,50	15,51		29.10.19	22.10.19
M	12,00 – 23,00	13,17	9,00 - 20,00	13,93	XL	27,75	27,50
S	7,00 – 11,00	9,16	4,00 - 14,55	8,29	L	22,00	21,75
aus Bodenhaltung, an Endverbraucher, lose, inkl. MwSt.					M	20,50	20,25
XL	23,00 – 30,00	26,47	19,00 – 31,00	25,22	S	16,25	16,00
L	18,00 – 27,00	23,07	16,00 – 28,00	22,56	Tendenz:	freundlich	freundlich
M	16,00 – 23,00	20,33	14,00 – 26,00	19,44	Freilandhaltung		
S	11,00 – 14,00	12,17	10,00 – 20,50	13,79	Gewichts- klasse	€/100 St.	€/100 St.
aus Käfighaltung						29.10.19	22.10.19
aus Biohaltung					XL	29,75	29,50
Absatz von Erzeugerpackstellen, ohne MwSt.					L	25,50	25,25
XL	16,50 – 16,50	16,50	20,00 - 28,00	23,00	M	24,00	23,75
L	10,25 – 10,25	10,25	19,00 - 32,00	24,17	S	19,75	19,50
M	9,50 – 9,50	9,50	19,00 - 32,00	24,00	Tendenz:	freundlich	freundlich
S	7,80 – 7,80	7,80	10,00 - 17,00	13,00	Quelle: Warenbörse Stuttgart/Mannheim		

gültig vom 05.11. bis 12.11.19

Sauen/Ferkel Südhessen



Ring-Preis im Erzeuger-Direktgeschäft in Ableitung vom Schlachtschweinepreis in € ohne MwSt
Zeitraum: **11.11. - 17.11.19**

Ferkel, Basis 25 kg, geimpft gegen Mykoplasmen, mit einheitlicher Genetik und Gewicht, ab Hof ohne Zuschläge für Mengen **64,75**

Mehrgewichtszuschlag 25-33 Eur/kg LG **1,30**

Mehrgewichtszuschlag > 33 Eur/kg LG **0,50**

Jungsaunen, Netto, ab Hof Basis mind. 95 kg LG u. 180 Lebenstage **319,00**

Quelle: Schweine-Kontrollring Südhessen, LLH

Ferkel Rhön-Vogelsberg



Ab-Hof, ohne MwSt. Vom: **04.11. - 10.11.19**

Basis 28 kg-Ferkel, €/St. **63,00**

Mehrgewicht (28-30) €/kg LG **1,28**

Mehrgewicht, >30 kg: kein Zuschlag

Quelle: EZG Qualitätsfleisch Rhön-Vogelsberg

Ferkel Baden-Württemberg



Region	Erzielte Ø-Preise der Vorwoche ¹⁾		Notierung
Hohenlohe und Oberschwaben	in € / St.		04.11.2019
	Spanne	Ø	Tendenz
200 Gruppe ²⁾	59,00 - 65,00	61,90	Folgeweche

¹⁾ gew. Ø-Preise, 25kg-Ferkel, ohne Mykoplasmenimpfung und ohne MwSt., ab Hof

²⁾ Ferkel-Gruppe ca. 200 Tiere, einheitlicher Genetik und Gewicht, mit QS-Status, ab Hof

Mehrgewicht: ca. + 1,00 €/kg

LLM Schwäbisch-Gmünd, Info: 0900/1810800

Hybrid-Jungsaunen



5-10 Tiere/Lieferung; frei Hof; ab 90 kg LG ohne MwSt.; Zeitraum: **28.10. - 03.11.19**

375,00 – 375,00 €/Tier Median: 375,00 €

Basispreise ohne jegliche Zu- oder Abschläge

Quelle: VSR, ADN Genetik-RLP/Hessen

Auktionstermine



Zuchtvieh		Fleischrinder	
Hamm:	03.12.19	Alsfeld:	24./25.01.20
Alsfeld:	11.12.19	Laasdorf:	26.02.20
Krefeld:	11.12.19	Laasdorf:	29.04.20
Fließem:	12.12.19		---
Kälber		Absetzer	
Münster:	20.11.19	Alsfeld:	13.11.19
Fließem:	04.12.19	Krefeld:	20.11.19
Münster:	11.12.19	Alsfeld:	04.12.19
Münster:	03.01.20	Meschede:	05.12.19
Schafe			
Ansbach:	21./22.01.20	Limburg:	08.02.20

Quellen: ZBH Alsfeld, Rinder-Union West eG
FHB Fleischrinder-Herdbuch Bonn e.V.,
Landesverband der Schafhalter/Ziegenhalter und Züchter Rheinland-Pfalz e.V.

Großmarkt-/ Verbraucher-/ Erzeugerpreise für Obst und Gemüse



Großmarkt-/ Erzeuger-/ Verbraucherpreise für Obst und Gemüse						
	Großmarkt-Preise		Ökologische Erzeugung in Hessen			
	BLE - gewogene Ø-Preise diverse Großmärkte ohne MwSt		Erzeuger an LEH Ø-Preise ohne MwSt		Großhandel an LEH Ø-Preise ohne MwSt	
	28.10. - 03.11.19	05.11.2019	05.11.2019	05.11.2019	05.11.2019	05.11.2019
Obst						
Äpfel (kg)						
Elstar	0,91 – 1,23	0,92 – 1,22	–	–	2,28	2,28
Jonagold	0,95 – 1,05	0,88 – 0,95	–	–	2,07	2,07
Boskoop	0,94	0,97	–	–	2,45	2,33
Cox Orange	0,93	0,97	–	–	2,05	2,05
Birnen (kg)						
Conference	0,97	0,96	–	–	2,63	2,50
Williams	0,95	1,10	–	–	–	3,55
Steinobst						
Quitten (kg)	–	–	1,90	1,90	1,99	1,99
Pflaumen (kg)	1,55	1,05 – 1,35	–	–	–	2,40
Salat u. Gemüse						
Bataviasalat (Stk)	–	–	–	–	1,37	1,25
Chicoree (kg)	–	–	–	–	5,63	5,63
Eisbergsalat (Stk)	0,85	0,63	–	0,92	1,75	1,20
Endivien (Stk)	0,91	0,96	1,10	1,10	1,18	1,15
Feldsalat (kg)	–	–	11,00	7,00	13,08	12,46
Kopfsalat (Stk)	0,56	0,56	–	–	1,40	1,23
Mangold (kg)	–	–	2,75	2,75	3,13	2,88
Spinat gew. (kg)	–	–	–	–	3,64	3,64
Radicchio (kg)	–	–	–	–	3,68	4,10
Buschbohnen (kg)	1,45	1,72	–	–	7,00	7,50
Schlangengurken (Stk)	1,32 – 1,36	1,26 – 1,50	–	–	1,19	1,00
Kürbis Hokkaido (kg)	–	–	1,48	1,68	1,30	1,30
Kürbis Butternut (kg)	–	–	1,70	1,70	1,85	1,90
Paprika rot (kg)	–	–	–	4,90	4,99	5,33
Tomaten (kg)	1,55	1,60	3,05	3,05	2,88	2,88
Zucchini grün (kg)	1,04	1,10	–	–	2,51	1,91
Blumenkohl (Stk)	0,95	0,79 – 0,99	1,70	1,70	2,16	2,04
Chinakohl (kg)	–	–	2,20	2,20	2,30	2,30
Kohlrabi (Stk)	–	–	–	–	1,08	1,18
Rosenkohl (kg)	1,32	1,27	–	–	5,15	4,48
Weißkohl (kg)	–	–	1,25	1,42	1,60	1,65
Fenchel (kg)	–	–	–	–	3,08	2,90
Möhren gew. (kg)	0,64	0,65	0,70	0,70	1,26	1,26
Zwiebeln (kg)	0,45	0,46	1,70	1,70	1,50	1,59
Lauch (kg)	0,91	0,93	2,87	2,87	2,53	2,63

Quelle: BLE, LLH Kassel

Ökoprodukte ab Hof



Ökologische Erzeugung in Hessen		
Ab Hof-Preise inkl. MwSt		05.11.2019
Produkte	von - bis	Ø
Bataviasalat (Stk)	2,09 – 2,50	2,33
Eichblattsalat (Stk)	–	2,09
Kopfsalat (Stk)	2,09 – 2,50	2,30
Mangold (kg)	4,89 – 5,69	5,36
Radicchio (kg)	6,50 – 7,95	7,11
Spinat gew. (kg)	6,20 – 8,60	7,15
Feldsalat gew. (kg)	18,00 – 22,90	20,24
Chicoree (kg)	10,00 – 10,90	10,43
Schlangengurken (Stk)	1,99 – 2,99	2,39
Kürbis Hokkaido (kg)	2,00 – 2,99	2,59
Paprika grün (kg)	4,59 – 6,20	5,40
Cherrytomaten (kg)	6,49 – 8,99	7,74
Zucchini grün (kg)	3,79 – 5,29	4,77
Zuckermais (Stk)	–	2,19
Blumenkohl (Stk)	3,79 – 3,95	3,86
Broccoli (kg)	5,19 – 5,40	5,30
Grünkohl (kg)	5,50 – 5,95	5,80
Rotkohl (kg)	3,19 – 4,29	3,76
Kohlrabi (Stk)	1,89 – 2,49	2,26
Spitzkohl (kg)	2,99 – 4,89	4,02
Weißkohl (kg)	2,69 – 3,95	3,41
Wirsing (Stk)	3,95 – 3,99	3,96
Fenchel (kg)	4,69 – 5,95	5,40
Möhren gew. (kg)	1,99 – 2,49	2,19
Pastinaken (kg)	3,95 – 4,60	4,38
Radieschen (Bd)	1,88 – 2,29	2,02
Rote Bete (kg)	2,59 – 2,99	2,78
Bleichsellerie (Stk)	3,19 – 3,30	3,25
Knollensellerie (Stk)	3,00 – 3,75	3,39
Knoblauch (kg)	11,19 – 14,49	12,84
Lauch (kg)	4,19 – 4,99	4,62
Zwiebeln (Bd)	2,59 – 2,99	2,73
Gemüsezwiebeln (kg)	3,45 – 3,59	3,51
Steckrüben (kg)	3,25 – 3,30	3,28
Wurzelpetersilie (kg)	5,89 – 7,50	6,78
Rettich weiß (Stk)	2,39 – 2,50	2,45
Steinchampignons (kg)	11,49 – 14,90	12,72
Walnüsse (kg)	12,50 – 15,90	13,80
Petersilie glatt (Bd)	1,79 – 1,99	1,88
Rosmarin (Bd)	1,79 – 2,49	2,08
Schnittlauch (Bd)	1,80 – 2,19	1,98

Quelle: LLH Kassel

Speise-/Speisefrükartoffeln



04.11.2019		RLP-Nord	RLP-Süd	Hessen
Erzeugerpreise, €/dt, ohne MwSt. lose,	1	19,00	21,00	24,00 - 26,00
frei Rampe, vor Abzug Sortierkosten	2	18,00	19,00	20,00 - 24,00
Direktabsatz Erzeuger-Verbraucher	1	64,00 - 100,00	64,00 - 100,00	–
€/dt inkl. MwSt., in 10 + 12,5 kg Säcken	2	64,00 - 100,00	64,00 - 100,00	–
Direktabsatz Erzeuger-Verbraucher	1	80,00 - 110,00	84,00 - 140,00	72,00 - 120,00
€/dt, inkl. MwSt., in 2,5-5 kg Säcken	2	80,00 - 110,00	84,00 - 140,00	–
Großhandelsabgabepreise				
€/dt, ohne MwSt., mit Sack,	1	–	–	40,00 - 56,00
Mindestabgabe eine Palette	2	–	–	38,00 - 52,00
Kleinverkaufspreise LEH, Discounter	1	55,00 – 150,00	–	–
€/dt, inkl. MwSt. in 2 bis 5 kg-Netzen	2	55,00 – 150,00	–	–

1 = festkochende Sorten, 2 = vorw. festkochende Sorten

Quelle: LWK RLP; LLH Kassel

Warenterminbörse



Eurex Leipzig, Schlusskurse vom: 04.11.2019			
Veredelungskartoffeln, Menge: 25 t, unter anderem Bintje, Asterix, max 65 Knollen/10kg Cash-Settlement-Abrechn. auf Basis Eurex EU-Process Potato-Index)			
Liefermonat	Umsatz	Euro/t	Vorwoche
Nov 19	0	140,00	140,00
Apr 20	144	168,00	173,00
Jun 20	0	180,00	180,00

Quelle: AMI

Düngemittelpreise in Rheinland-Pfalz und Hessen



Abgabepreise für Düngemittel an die Landwirtschaft, in €/100 kg, ohne MwSt.

Stichtag: 05.11.2019	Rheinland-Pfalz		Hessen	
	Ab Handels- lager 10 t	Frei Hof mind. 25 t	Ab Handels- lager 10 t	Frei Hof mind. 25 t
Kalkammonsalpeter (KAS) 27 % N	22,90 – 25,50	21,20 – 23,50	22,90 – 24,90	21,50 – 23,00
Harnstoff 46 % N, gekörnt	34,00 – 34,30	31,00 – 33,00	31,90 – 36,00	31,00 – 35,00
Harnstoff 46 % N, gepriilt	–	–	–	–
Ammonnit.-Harnst.-Lös. (AHL) - 30 % N	19,50 – 23,00	18,50 – 21,50	19,70 – 21,50	18,20 – 20,50
Diammonphos. 18 % N + 46 % P2O5	37,50 – 44,50	36,90 – 36,90	36,50 – 44,00	34,90 – 41,50
Triple-Phosphat 46 % P2O5	38,50 – 38,50	35,50 – 35,50	34,80 – 39,50	32,90 – 37,00
40er Kornkali, 40 % K2O + 6 % MgO	26,50 – 30,00	23,30 – 28,60	26,00 – 27,50	24,20 – 25,80
60er Kali 60 % K2O	34,50 – 36,50	32,70 – 35,10	33,00 – 35,95	31,75 – 33,00
Magnesia-Kainit 11 % K2O + 5 % MgO	15,70 – 15,70	12,70 – 12,80	14,50 – 15,00	12,60 – 13,00
Kalimagnesia 30 % K2O + 10 % MgO	34,20 – 40,40	37,40 – 39,00	39,50 – 40,00	37,00 – 37,40
Schwefels. Ammoniak 21 % N + 24 % S	26,60 – 26,60	23,60 – 23,60	21,20 – 25,95	19,60 – 22,50
Ammonsulfatsalpeter 26 % N + 13 % S	25,90 – 28,10	24,50 – 25,50	25,25 – 27,25	23,75 – 25,50
Alzon, 46 % N	36,20 – 38,50	34,50 – 35,50	36,00 – 38,50	34,00 – 36,00
Entec, 26 % N	–	–	–	–
Kohlensaurer Kalk 95 % CaCO3	4,00 – 5,00	3,00 – 3,50	2,65 – 4,15	2,35 – 3,95
NPK-Dünger 13/9/16/4	33,00 – 35,90	31,50 – 32,90	–	–
NPK-Dünger 14/10/16/5	–	–	–	–
NPK-Dünger 15/13/13+5	30,60 – 32,95	28,90 – 31,50	–	–
NPK-Dünger 15/15/15	32,50 – 35,50	31,20 – 33,50	33,00 – 35,75	32,00 – 32,80

Zum vorhergehenden Bericht bleiben die Düngerpreise weitgehend unverändert. Der feste Preistrend dürfte sich in den nächsten Wochen fortsetzen und für tendenzielle Kaufzurückhaltung sorgen. Aktuell bleibt die Nachfrage sehr verhalten, teils wegen der Unsicherheiten aufgrund der Änderungen in der Düngerverordnung. Nur teilweise wurde der Bedarf für die nächste Saison durch Vorkäufe gedeckt. In der verbleibenden Zeit bis zur ersten Gabe im Frühjahr wird es zunehmend kritischer die logistischen Herausforderungen zu bewältigen. Infolgedessen könnte sich eine zügige Einlagerung bezahlt machen. Grundsätzlich sind derzeit sämtliche Düngemittel verfügbar. Der Preis für Harnstoff entwickelt sich richtungslos. Zwar ist importierter Harnstoff günstiger, entspricht aber kaum den hiesigen Qualitätsansprüchen. Es wird damit gerechnet, dass verstärkt KAS eingesetzt wird.

Quelle: Landwirtschaftskammer Rheinland-Pfalz und Landesbetrieb Landwirtschaft Hessen