

## Aktuelles Markttelegramm



### Tierische Erzeugnisse

**Schlachtrinder** Das saisonal starke Erzeugerangebot drängt fortgesetzt auf den nur begrenzt aufnahmefähigen Schlachtrindermarkt. Vor allem der hohe Anteil an Importware im LEH, nimmt dem Metzgereigeschäft den sonst zu dieser Jahreszeit üblichen Schwung. Auch in der Zerlegung schwinden die Margen und Erzeuger müssen hier mit weiteren Preisabschlägen für Kühe und Färsen rechnen.

**Schlachtschweine** Der Schlachtschweinemarkt bleibt weiterhin von der flotten Exportnachfrage gestützt. Trotz des deutlich gestiegenen Lebendviehangebots und eher rückläufiger inländischer Verbrauchernachfrage, bleiben die Marktverhältnisse ausgeglichen und die Auszahlungspreise auf unverändertem Niveau stabil.

**Ferkel** Der regionale Ferkelmarkt zeigt positive Tendenzen. Das Absatzgeschäft verläuft flott, die Nachfrage ist leicht zunehmend. Die Preise tendieren in der Berichtswoche zwar noch auf unveränderter Basis, steigende Notierungen sind jedoch zu erwarten.

**Nutzkälber** Dem unverändert ruhigen Marktgeschehen steht ein üppiges Kälberangebot zur Verfügung. Die Preise verharren auf dem niedrigen Preisniveau der Vorwochen. Selbst die Vermarktung von guten Kreuzungskälbern verläuft schleppend.

**Eier/ Geflügel** Hochsaison am Eiersektor. Die absatzstärkste Jahreszeit nimmt Fahrt auf. Die Nachfrage nach Eiern hat sich belebt, Verarbeitungsindustrie und Handel zeigen verstärktes Kaufinteresse. Die Angebotsdecke für Bio- und Freilandware ist nach wie vor dünn, Bodenhaltungseier noch bedarfsdeckend vorhanden. Die Preise ziehen an. Am Geflügelmarkt rückt die herbstliche Produktpalette nun stärker in den Fokus der Verbraucher. Griller bleiben gefragt, der Markt für Putenfleisch und Suppenhennen ist gut ausgeglichen. Die Preise bleiben fest.

### Pflanzliche Erzeugnisse und Futtermittel

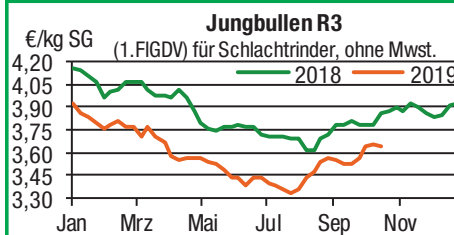
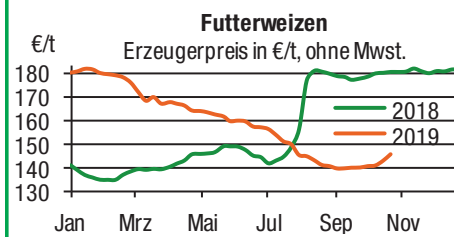
**Getreide und Ölsaaten** Der feste Preistrend für Brot- und Futtergetreide hält nach Vorgaben der Börsen und mit verbesserten Exportchancen weiter an. Am regionalen Getreidemarkt ziehen die Offerten des Erfassungshandels nur verhalten an, Verarbeiter zeigen weiter nur begrenztes Kaufinteresse und passen ihre Prämien den steigenden Notierungen an. Erzeugerseitig steigt die Abgabebereitschaft signifikant, aber zumeist wird mehr besprochen als gehandelt. Nach den umfangreichen Niederschlägen der letzten Tage, haben sich die Winterungen gut entwickelt und die Vermarktung der neuen Ernte rückt ebenfalls in den Fokus von Handel und Erzeugern. Die Rapskurse erhalten nach Vorgaben der Matif einen kräftigen Dämpfer.

**Futtermittel** Während die Notierungen für Rapsschrot auf gestiegener Basis seitwärts tendieren, wurde Sojaschrot zuletzt wieder etwas günstiger offeriert. Konsum und Handel disponieren vorsichtig und auf den vorderen Bedarf beschränkt. Mischfutter bleibt bei unveränderten Preisen vom Tagesgeschäft bestimmt.

**Kartoffeln** Ruhige Nachfrage kennzeichnet den Kartoffelmarkt. Feldware wird kaum noch angeliefert. Für Lagerkartoffeln wurde ein Preisaufschlag von 5,00 €/dt vereinbart. Im LEH werden neben Aktionsverkäufen Speiseware im konventionellen Sortiment zu stabilen Preisen angeboten. Preise tendieren etwas fester.

Quelle: LWK RLP, Agrarzeitung

## Blick in den Markt



## Wareterminbörsen



Euronext Paris, Schlusskurse vom: **21.10.2019**

Liefermon.	Umsatz	Euro/t	Vorwoche
<b>Mahlweizen</b> , Menge: 50 t, 76 kg/hl, 15% H <sub>2</sub> O interventionsfähig; Lieferort Rouen			
Dez 19	24.207	<b>180,75</b>	180,25
Mrz 20	6.373	<b>183,50</b>	183,25
Mai 20	2.307	<b>185,25</b>	185,25
Sep 20	1.293	<b>182,75</b>	183,50

**Raps**, Menge: 50 t; 40% Öl, 9% H<sub>2</sub>O, Lieferorte Metz, Vahldorf, Magdeburg, Würzburg, Gent, u.a.

Nov 19	4.476	<b>375,00</b>	382,50
Feb 20	6.454	<b>376,00</b>	383,75
Mai 20	1.922	<b>374,50</b>	381,50
Aug 20	742	<b>362,25</b>	367,00

**Mais**, Menge: 50 t, 15 % H<sub>2</sub>O, 4 % Bruchkorn Bayonne, Blaye, Bordeaux, La Rochelle, Nantes

Nov 19	1.079	<b>165,25</b>	164,75
Jan 20	178	<b>170,00</b>	171,00
Mrz 20	183	<b>173,75</b>	174,00
Jun 20	153	<b>177,25</b>	178,25

CBOT Chicago, Schlusskurse vom: **21.10.2019**

Liefermon.	Umsatz	Euro/t	Vorwoche
<b>Weizen</b> , Menge: 5000 US.bsh. (~136 t), Nr.2 Soft Red Winter			
Dez 19	51.369	<b>172,14</b>	170,19
Mrz 20	19.194	<b>174,11</b>	172,11
Mai 20	6.726	<b>175,76</b>	173,61
Jul 20	7.289	<b>176,83</b>	174,69

**Mais**, Menge: 5000 US.bsh. (~127 t), Qualität: Nr.2 Gelb

Dez. 19	134.607	<b>136,45</b>	141,96
Mrz. 20	53.565	<b>140,77</b>	145,44
Mai. 20	11.920	<b>143,33</b>	147,22
Jul 20	11.868	<b>145,53</b>	148,47

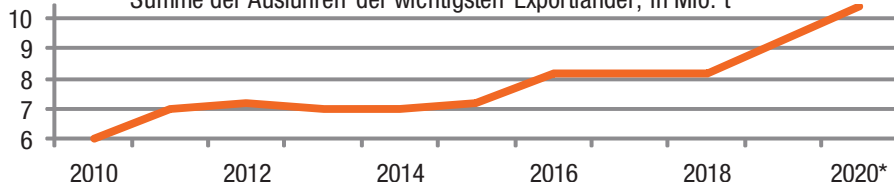
Quelle: AMI

## Aktuelle Marktgrafik

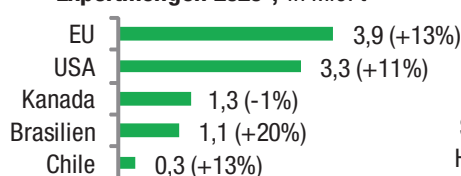


### Globaler Schweinefleischhandel,

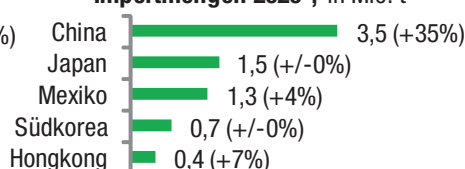
Summe der Ausfuhren der wichtigsten Exportländer, in Mio. t



### Exportmengen 2020\*, in Mio. t



### Importmengen 2020\*, in Mio. t



Quelle: USDA, \*Prognose Okt. 2019, (+/- zu 2019 in%)

## Erzeugerpreise für Getreide, Ölfrüchte und Körnerleguminosen



Basispreise des Agrarhandels, frei Erfasser, für Standardqualität, in €/t, ohne MwSt.

Erfassungsdatum:	Hessen			Rheinland-Pfalz			Hessen			RLP
	Spanne	Landes-Ø	Vorwoche	Spanne	Landes-Ø	Vorwoche	Ab-Hof Ø	Ab-Hof Ø	Franko Ø	
* Einzelmeldung										
Hartweizen	–	–	–	–	–	–	–	–	–	
Eliteweizen versch. Sorten, >14 % RP	152,00 – 165,00	<b>159,30</b>	159,30	160,00 – 165,00	<b>164,40</b>	163,10	164,50	168,00	171,00	
Qualitätsweizen (A) 13,5/40/250	150,00 – 163,00	<b>153,00</b>	152,90	153,00 – 165,00	<b>155,60</b>	153,00	161,50	157,60	160,00	
Brotweizen (B) 11,5 – 12,0/220	145,00 – 160,00	<b>150,50</b>	150,00	150,00 – 160,00	<b>153,00</b>	149,30	159,30	154,10	155,50	
Mahl- bzw. Brotroggen, FZ>120	130,00 – 140,00	<b>136,10</b>	136,20	125,00 – 135,00	<b>130,10</b>	132,10	145,20	136,20	138,70	
Futterroggen	128,00 – 140,00	<b>131,30</b>	130,60	120,00 – 128,00	<b>125,20</b>	125,50	139,80	129,40	132,00	
Sommerbraugerste max.11,5% RP	165,00 – 175,00	<b>170,30</b>	172,00	170,00 – 183,00	<b>172,30</b>	172,70	180,00	177,20	178,80	
Sommerbraugerste (Ernte '20)	–	–	–	180,00 – 186,00	–	–	–	–	–	
Winterbraugerste	–	–	–	148,00 – 161,00	<b>151,90</b>	152,60	–	158,30	161,00	
Futtergerste >62 kg/hl	130,00 – 141,00	<b>136,70</b>	137,90	130,00 – 140,00	<b>136,10</b>	133,80	147,20	139,70	142,20	
Futterweizen	140,00 – 150,00	<b>147,70</b>	145,90	140,00 – 150,00	<b>145,50</b>	142,70	156,70	148,40	150,00	
Qualitätshafer	140,00 – 146,00	<b>143,50</b>	144,30	145,00 – 155,00	<b>148,10</b>	147,50	150,00	155,00	–	
Futterhafer	120,00 – 138,50	<b>128,60</b>	129,00	130,00 – 140,00	<b>131,60</b>	130,70	139,00	135,00	–	
Körnermais	143,00 – 160,00	<b>151,20</b>	151,00	140,00 – 150,00	<b>145,00</b>	148,10	164,50	153,80	157,00	
Triticale	135,00 – 142,00	<b>138,20</b>	138,10	130,00 – 140,00	<b>135,20</b>	133,50	144,70	139,40	141,80	
Winterraps	355,00 – 364,00	<b>361,30</b>	361,20	350,00 – 365,00	<b>361,00</b>	368,80	367,80	373,30	377,20	
Winterraps (Ernte '20)	–	–	–	335,00 – 345,00	<b>335,90</b>	347,40	–	–	–	
Futtererbsen	–	–	–	165,00 – 179,00	<b>170,00</b>	170,00	–	175,60	–	

Quelle: LLH, Kassel und Landwirtschaftskammer Rheinland-Pfalz, Bad Kreuznach

## Börsennotierungen für Getreide, Ölfrüchte und Körnerleguminosen



Großhandelsabgabepreise in €/t, ohne MwSt.; überwiegend frei Fuhre/Waggon bzw. Mühle/Station bei sofortiger Lieferung. Die Konditionen und Paritäten der Börsen sind zum Teil sehr unterschiedlich. Die Preise sind nicht unmittelbar vergleichbar, Preistendenzen sind jedoch im zeitlichen Vergleich der jeweiligen Börsennotierungen erkennbar.

G=Geld, B=Brief, PS=Papiersack, lo=lose

Börsen	Köln	Mannh./Stuttg.	Würzburg	Frankfurt	München	Paderborn
Notierungen am:	17.10.2019	21.10.2019	18.10.2019	17.10.2019	16.10.2019	14.10.2019
Brotweizen 11,5 – 12,0/220	183,00 – 184,00	166,00 – 170,00	165,00	165,00 – 169,00	167,00 – 170,00	181,00 – 183,00
A-Weizen > 13,0 – 13,5/250	–	170,00 – 176,00	170,00 – 172,00	168,00 – 173,00	169,00 – 174,00	–
E-Weizen 14,5/50 – 55/250 – 280	–	185,00 – 188,00	–	–	–	–
Futterweizen > 70 / 72 kg/hl	177,00	166,00 – 168,00	158,00 – 160,00	159,00 – 162,00	168,00	180,00 – 184,00
Brotroggen > 120 FZ	167,00	164,00 – 167,00	157,50 – 159,00	–	160,00 – 163,00	–
Braugerste, Inland	–	197,00 – 201,00	209,00 – 212,00	–	–	–
Futtergerste > 62 kg/hl	167,00	158,00 – 160,00	150,00 – 152,00	–	148,00 – 153,00	173,00
Qualitätshafer > 52/53 kg/hl	–	–	–	–	–	–
Triticale (max. 10 % Auswuchs)	167,00	–	150,00 – 152,00	–	–	172,00 – 174,00
Mais	–	160,00 – 165,00	170,00 – 172,00	163,00 – 166,00	150,00 – 155,00	–
Raps	390,00 – 395,00 G	388,00 – 390,00	374,00	385,00 – 387,00	387,00 – 394,00	396,00 – 398,00
Milchl.futter: Est II, 20 % RP	–	239,00 – 244,00	–	–	–	–
Milchl.futter: Est III, 18 % RP	–	235,00 – 240,00	–	–	–	–
Ferkelstarter >13,8 MJ ME/kg, 18 % RP	–	360,00 – 365,00	–	–	–	–
Schweinemastfutter 13 MJ, 16 % RP	–	268,00 – 271,00	–	–	–	–
Legehennenalleinfutter: 11,4 MJ	–	320,00 – 325,00	–	–	–	–
Sojaschrot, 43–44 % RP	304,00 – 309,00 B	305,00 – 309,00	298,00	–	302,00 – 303,00	296,00 – 299,00
Rapsschrot	198,00 – 211,00 B	200,00 – 202,00	198,00	–	208,00 – 212,00	196,00 – 206,00
Weizenkleie	141,00	99,00 – 100,00	105,00	–	102,00 – 107,00	135,00
Roggenkleie	–	–	–	–	–	–
Melasseschnitzel	–	–	–	–	–	164,00

Quelle: Warenbörsen der angegebenen Orte

## Aktuelle Preisinfos aus Rheinland-Pfalz und Hessen



Landwirtschaftskammer Rheinland-Pfalz  
 Burgenlandstr. 7, 55543 Bad Kreuznach  
 Ref. 25 Markt, Tel.: 0671/793-1155  
 www.lwk-rlp.de  
 markt@lwk-rlp.de

Landesbetrieb Landwirtschaft Hessen  
 Kölnische Str. 48-50, 34117 Kassel  
 Marktinformation, Tel.: 0561/7299-296/267  
 www.agrarberatung-hessen.de  
 marktinfo@llh.hessen.de

gültig vom 22.10. bis 29.10.19

## Erzeugerpreise für Rinder frei Schlachtstätte



Amtliche Preisfeststellung (1.FIGDV) Schlachtrinder, für Baden-Württemberg, Rheinland-Pfalz und Hessen in €/kg SG frei Schlachtstätte, inklusive Bio-/Markenfleisch - Zuschlägen oder sonstige Boni - Zahlungen, ohne MwSt. \* gebildet aus Mittelwerten der Meldebetriebe

Anzahl Meldungen: 21 Stück: 8.251 Schlachtzeitraum: 14.10. - 20.10.19

Kategorie	Handelsklasse	Stück	Preisspanne*	Ø-Preis	Kg/Stück	Ø-Preis Vorw.
Jungbullen	U 2	1185	3,67 - 3,94	<b>3,71</b>	428,00	3,70
	U 3	447	3,66 - 3,76	<b>3,70</b>	444,00	3,69
	R 2	792	3,59 - 3,97	<b>3,64</b>	373,00	3,65
	<b>R 3</b>	<b>198</b>	<b>3,38 - 3,77</b>	<b>3,64</b>	<b>406,00</b>	<b>3,65</b>
	O 2	192	3,01 - 3,19	<b>3,13</b>	335,00	3,14
	O 3	106	3,10 - 3,26	<b>3,21</b>	377,00	3,21
	P 2	30	2,20 - 3,00	<b>2,68</b>	282,00	2,48
	P 3	-	-	-	-	-
	E-P insg.	3.106	-	<b>3,63</b>	405,00	3,63
Kühe	R 3	321	2,82 - 2,94	<b>2,86</b>	373,00	2,90
	O 1	367	2,27 - 2,49	<b>2,45</b>	282,00	2,50
	O 2	399	2,51 - 2,64	<b>2,56</b>	301,00	2,59
	<b>O 3</b>	<b>462</b>	<b>2,56 - 2,69</b>	<b>2,63</b>	<b>333,00</b>	<b>2,65</b>
	O 4	102	2,54 - 2,73	<b>2,65</b>	379,00	2,69
	P 1	642	1,86 - 2,01	<b>1,94</b>	240,00	1,96
	P 2	156	2,01 - 2,20	<b>2,10</b>	262,00	2,15
	P 3	63	2,02 - 2,27	<b>2,20</b>	278,00	2,26
		E-P insg.	3.152	-	<b>2,56</b>	315,00
Färsen	R 3	609	3,45 - 3,84	<b>3,58</b>	312,00	3,56
	<b>O 3</b>	<b>147</b>	<b>2,64 - 3,67</b>	<b>2,73</b>	<b>284,00</b>	<b>2,75</b>
	O 4	58	2,49 - 2,93	<b>2,74</b>	317,00	2,79
	P 2	37	1,71 - 2,17	<b>1,96</b>	221,00	2,08
	P 3	-	-	-	-	-
	E-P insg.	1.771	-	<b>3,38</b>	312,00	3,38

Schlachtzeitraum: 14.10. - 20.10.19		Amtliche Preisfeststellung (1.FIGDV) für Schlachtrinder im Preisgebiet							
		Bayern				Nordrhein-Westfalen			
Kategorie	HdKl.	Preisspanne	Ø-Preis	Vorwo	Kg/Stk.	Preisspanne	Ø-Preis	Vorwo	Kg/Stk.
Jungbullen	U 3	3,66 - 3,71	<b>3,68</b>	3,68	448,80	3,66 - 3,70	<b>3,67</b>	3,68	462,40
	R 3	3,62 - 3,70	<b>3,64</b>	3,63	403,70	3,58 - 3,61	<b>3,61</b>	3,61	429,00
	O 3	3,15 - 3,38	<b>3,28</b>	3,29	384,60	3,20 - 3,34	<b>3,29</b>	3,33	394,00
Kühe	R 3	2,84 - 2,95	<b>2,90</b>	2,95	367,90	2,68 - 3,07	<b>2,82</b>	2,85	365,70
	O 3	2,57 - 2,69	<b>2,63</b>	2,68	325,40	2,62 - 2,66	<b>2,64</b>	2,70	338,90
	P 1	1,87 - 2,10	<b>1,95</b>	1,98	238,80	1,91 - 2,02	<b>1,95</b>	1,99	243,30
Färsen	R 3	3,49 - 3,66	<b>3,55</b>	3,54	326,20	3,44 - 3,55	<b>3,50</b>	3,50	324,80
	O 3	2,55 - 2,82	<b>2,68</b>	2,74	287,70	2,50 - 2,66	<b>2,58</b>	2,63	292,50

Quellen: ADD Trier, RP Gießen, LEL Schwäb.Gmünd, LFL München, LANUV Düsseldorf

## Erzeugerpreise für Nutzkälber ab Hof



1. u. 2. Qualität, zur Bullen- bzw. Kälbermast geeignet; Alter ab 14 Tage; ca. 45 bis 60 kg LG in Eur/St.; inklusive MwSt., nach allen Vermarktungsabzügen

Region	Hessen				Rheinland-Pfalz			
	Woche vom:	14.10. - 20.10.19			21.10. - 27.10.19			
Bullenkälber	Stk.	Spanne	Ø-Preis	Vorw.	Stk.	Spanne	Ø-Preis	Vorw.
Holstein sbt.	318	15 - 66	<b>43</b>	44	425	40 - 70	<b>47</b>	47
Holstein rbt.	27	39 - 75	<b>52</b>	49	67	40 - 75	<b>48</b>	46
Kreuzungen	19	90 - 189	<b>143</b>	135	36	140 - 250	<b>159</b>	153
Fleckvieh	14	139 - 277	<b>218</b>	208	9	50 - 120	<b>80</b>	84
3. Qualität	27	1 - 40	<b>14</b>	17	37	5 - 50	<b>29</b>	22
Mutterkälber								
Holstein	-	-	-	-	8	15 - 40	<b>25</b>	20
Kreuzungen	6	50 - 120	<b>90</b>	86	23	50 - 120	<b>75</b>	68
3. Qualität	-	-	-	-	-	-	-	-

Erzeugerpreise für Fleckviehkälber; bis 100 kg LG, ab Hof, in €/kg LG, ohne MwSt.

Zeitraum: 14.10. - 20.10.19		(Veränderungen zur Vorwoche)	
Region	Bayern	Baden-Württemberg	Südbaden
Bullenkälber	4,50 (+ 0,01)	4,60 (± 0,00)	-
Mutterkälber	1,91 (- 0,07)	2,30 (± 0,00)	-

Quellen: LLH Kassel, LWK RLP, Bad Kreuznach, LBV-BW, BBV

## Aktuelle Schlachtstättenpreise



Preise für Schlachtrinderhälften, in €/kg SG, frei Schlachtstätte, ohne MwSt.

Tierart / HdKl.	22.10.2019	Vorwoche
Jungbullen R3	<b>3,55 - 3,64</b>	3,55 - 3,65
Kühe O3	<b>2,50 - 2,63</b>	2,55 - 2,67
Färsen R3	<b>3,50 - 3,58</b>	3,50 - 3,56
Färsen O3	<b>2,60 - 2,73</b>	2,65 - 2,75

Umfrage der Landwirtschaftskammer in Schlachtstätten in Rheinland-Pfalz

## Schlachtlämmerpreise



In Eur kg/LG, inklusive 10,7 % MwSt.

(LG abzgl. 5 % Nüchterung) **21.10. - 27.10.19**

Klasse 1 jung, vollfleischig :	<b>2,00 - 2,20</b>
Klasse 2 jung, fleischig :	<b>1,80 - 2,00</b>
Klasse 3 abfallende Qualität:	<b>1,30 - 1,80</b>

Tendenz: stärkeres Angebot, Preise stabil

Quelle: EZG Weideland w.V., Bitburg-Meckel, Tel.: 06568/ 96 96 46

## Lammfleisch Südwest



Amtliche Preisfeststellung (1. FIGDV) in Hessen, Rheinland-Pfalz, Baden-Württemberg und NRW, in €/kg, ohne MwSt,

für die Woche vom: **14.10. - 20.10.19**

Nach Schlachtgewicht pauschal abgerechnet

	Stück	SG kg/Tier	Spanne	Ø-Preis
Lämmer	656	19,50	4,80 - 5,80	<b>4,96</b>

Quellen: LEL Schwäb.-Gmünd, ADD Trier, LANUV Düsseldorf, RP Gießen

## Wareterminbörsen



Euronext Paris, Schlusskurse vom: **21.10.2019**

Rapsschrot, Menge: 50 t, Prot/ÖL komb.: 34,5%, H<sub>2</sub>O: 12,5-13%, div. Lieferorte Deutsch/Frankr.

Liefermon.	Umsatz	Euro/t	Vorwoche
Dez 19	0	<b>195,00</b>	195,00
Mrz 20	0	<b>196,25</b>	196,25
Jun 20	0	<b>196,25</b>	196,25

CBot Chicago, Schlusskurse vom **21.10.2019**

Sojaschrot, Menge: 100 Short Tons. (~91 t), 48% Protein

Liefermon.	Umsatz	Euro/t	Vorwoche
Dez 19	30.635	<b>303,21</b>	305,42
Jan 20	7.748	<b>305,77</b>	310,31
Mrz 20	7.218	<b>309,81</b>	312,90

Eurex Leipzig, Schlusskurse vom: **21.10.2019**

Magermilchpulver, Menge: 5 t

Liefermon.	Umsatz	Euro/t	Vorwoche
Okt 19	0	<b>2430,00</b>	2394,00
Nov 19	0	<b>2424,00</b>	2392,00
Dez 19	0	<b>2450,00</b>	2402,00

Butter, Menge: 5 t

Okt 19	0	<b>3600,00</b>	3538,00
Nov 19	0	<b>3650,00</b>	3538,00
Dez 19	0	<b>3700,00</b>	3538,00

Quelle: AMI

## Erzeugerpreise für Schlachtschweine frei Schlachtstätte

Ab 01.01.19 sind die Preisgebiete Ba-Wü, RLP und Hessen zusammengefasst. \*Preise inkl. Tiere aus Bio- und Qualitätsprogrammen. Spanne unten und oben um je rd. 1 % der Tiere gekappt.

Amtliche Preisfeststellung (1. FIGDV), nach Handelsklassen und SG (bei S-P 80-110 kg SG), ohne MwSt.

Zeitraum: 14.10. - 20.10.19		M	S	E	U	S-P	Vorw
Ba-Wü / RLP / Hessen (27 Betriebe, 87.836 St.)	gewogener Ø-Preis (Eur/kg)	1,30 - 1,86	1,86 - 2,40	1,80 - 2,57	1,68 - 2,84	-	-
	Klassen-Anteil in Prozent	0,67	39,49	44,22	7,62	-	-
	Muskelfleisch-Anteil in %	-	61,80	58,00	53,30	59,20	59,30
Nordrhein-Westfalen (25 Betriebe, 349.689 St.)	gewogener Ø-Preis (Eur/kg)	1,50 - 1,57	1,86 - 1,95	1,80 - 1,90	1,59 - 1,78	-	-
	Klassen-Anteil in Prozent	2,26	69,15	25,11	3,00	-	-
	Muskelfleisch-Anteil in %	-	63,10	58,20	53,50	61,50	61,50

Quellen: LEL Schwäb. Gmünd, ADD Trier, RP Gießen, LANUV Düsseldorf

## Ferkelpreise Rheinland-Pfalz / Saarland

1. Basispreise ab Hof (ohne MwSt.) für Standard-Qualitätsferkel der EZ-Ringe; Ø-Gruppen-Größe: Ringferkel: 30 Stk., Aufzuchtferkel: 200 Stk./Partie; zum Teil als Poolpreis; ohne Abzüge für Klein- und Zuschläge für Großgruppen; ohne Kosten für Transport und Impfungen; mit Qualitätszuschl. "Aufzuchtstall"

Herkünfte: Zwei-/Dreirassenkreuzungen, Hybriden, Systemferkel. vom: **21.10. - 27.10.19**

Die Zu- u. Abschläge für abweichende Mengen u. Qualitäten bei R-Ferkeln sind frei vereinbar!

Basis	kg	Grundpreis bzw. Spanne (€/St.)	± Preisveränderung zur Vorw. (€/St.)	Zu-/Abschläge (€/kg) für	
				Mehrgewicht	Mindergew.
Qualitätsringferkel (R)	25	<b>60,00</b>	<b>± 0,00</b>	bis 30 kg 1,50 bis 35 kg 0,75	1,00 -
Aufzuchtferkel (A)	8	37,40 --- 43,60	± 0,00	0,50 - 1,00	0,50 - 1,00
	30	65,75 --- 67,50	± 0,00	0,50 - 0,70	0,70 - 1,00

### 2. Verkaufspreismeldungen der Erzeugerringe aus der Vorwoche, vom 14.10. - 20.10.19

Basis (kg)	Anzahl Ferkel	Preis/Ferkel (€/St.)		± Preisveränderung zur Vorw. (€/St.)	Zu-/Abschläge (€/kg) für	
		Spanne	Ø-Preis		Mehrgew.	Mindergew.
(R) 25	1.712	60,00 - 65,00	62,64	- 0,07	bis 1,30	bis 1,00
(A) 8	1.120	37,40 - 43,60	37,95	+ 0,23	0,50 - 1,00	0,50 - 1,00
(A) 30	1.382	65,75 - 67,50	66,32	- 0,06	0,50 - 0,70	0,70 - 1,00

Die Zu- und Abschläge für abweichende Mengen und Qualitäten bei R-Ferkeln sind frei vereinbar. Zuschläge bei Kleingruppen (Ringferkel), bis 60 Ferkel/Partie, wurden Abzüge bis 2,00 €/Tier, bei Großgruppen, ab 100/160 Tiere, Zuschläge von bis zu 4,00 €/Tier, vor MwSt., berechnet. Quelle: LWK-RLP

## Ferkelpreise aus Nordwestdeutschland

Ab-Hof-Preise für Qualitäts-Ferkel, ohne MwSt, ohne Aufschläge für Topgenetik und Impfungen

vom: 14.10. - 20.10.19	Rheinland	NRW u. Niedersachsen	Niedersachsen
Datenquelle*	EZG'en Rheinl.	LWK NRW + Nieders.	LWK Nieders.
Basisgewicht / Partigröße	30 kg/100 - 170 Stk.	25 kg/200 Stk.	8 kg/200 Stk.
eingekaufte Menge in St.	14.324	160.817	-
Ø-Preis in € / St.	<b>67,50</b>	<b>57,00</b>	<b>37,40</b>
Veränderung z. Vorwoche	± 0,00	± 0,00	± 0,00
Preisspanne € / St.	-	51,00 - 62,50	-
Akt Trend z. VW €/St.	± 0,00	± 0,00	± 0,00

\*VHB: Genossenschaftliche und private Handelsbetriebe; EZG = Erzeugergemeinschaft für Ferkel. Die notierten Preise für Ring- /Qualitätsferkel sind Grundpreise einschl. Mitgliedsbeitrag und beziehen sich auf o.a. Verkaufsgruppen. Der Ø-Preis wird als Median ermittelt. Kleinere bzw. größere Partien erzielen entsprechende Abzüge/Zuschläge. Gewichtsabweichungen zur Basis werden in der Regel mit 0,75-1,00 €/kg verrechnet. Für individuelle Impfprogramme werden zusätzliche Preisaufschläge vergütet

## Aktuelle Schlachtstättenpreise

Basis-Preis für Schlachtschweine, 57 % MFA (in €/kg/SG), frei Schlachtstätte

Umfrage in Schlachtstätten aus RLP **22.10.2019**

Spanne: **1,85 - 1,87** Vorw.: **1,85 - 1,87**

Umfrage LLH bei Kurhess. Genoss. **16.10.2019**

Spanne: **1,82 - 1,85** Vorw.: **1,82-1,85**

ISN/ISW-Notierungen (Tel: 054491-9665-0)

Internetbörse	Median	Spanne	zur Vorw.
22.10.2019	1,89	1,89 - 1,89	- 0,01
ISN-Marktplatz 11.10.-17.10.2019	1,90	1,89 - 1,90	-

ISN/ISW-Notierungen, Tel: 054491-9665-0

## VEZG Vereinigungspreis

Schlachtschweine mit 57 % MFA, VEZG-AutoFOM-Referenzmaske, frei Schlachtstätte, ohne MwSt.

Wochenpreis vom **16.10.19 (17.10. - 23.10.19)**

AutoFOM-Preisfaktor: 1,85 € / Indexpunkt

Preisspanne: 1,85 - 1,85 (Vw.: 1,85 - 1,85)

FOM-Basispreis: **1,85 €/kg SG** (Vw.: 1,85)

Vermarktungsmenge: 237.100 (z.Vw.: + 500)

M-Sauenpreis (16.10.19): **1,43 €/kg SG**

Veränderung zur Vorwoche: ± 0,00 €/kg SG

Landwirtschaftskammer Niedersachsen

Tel: 09001/190-244, 69 ct/M.

## Ab Hof Preise für Schweine

Rheinland-Pfalz Erzeuger - Metzger - Direktverkauf Metzgerqualität, ca. 58-60 % MFA, €/kg, o.Mwst.

Schlachtzeitraum vom **14.10. - 23.10.19**

Gemeldete Tiere: 592 je/kg LG: **1,60**

umgerechnet auf SG (79 % Ausschl.) **2,03**

Empfehlung der Erzeugergemeinschaften aus RLP für die Woche vom: **21.10. - 27.10.19**

Abgerechnet nach Lebendgewicht: **1,60 kg LG**

Abgerechnet nach Schlachtgewicht: **2,03 kg SG**

Quelle: LWK RLP, Bad Kreuznach

## Ferkelpreise Hessen

(Basis: 28kg), €/Tier, ohne MwSt., ohne Aufschläge für Impfungen, inklusive aller Qualitätszuschläge nach Abzug der Vermarktungskosten.

Zeitraum: **14.10. - 20.10.19**

9.915	Preisspanne	Ø-Preis (Vorw.)
Grundpreis <sup>1)</sup>	50,00 - 58,84	<b>57,36</b> (57,29)
50er Gruppe <sup>2)</sup>	51,70 - 64,70	<b>63,67</b> (63,81)
100er Gruppe <sup>2)</sup>	52,60 - 69,28	<b>66,43</b> (66,20)

Zuschlag bis 30 kg LG 1,00 - 1,30

Zuschlag > 30 kg LG 0,30 - 1,00

Tendenz für die aktuelle Woche ± 0,00

<sup>1)</sup> ohne Zu-/Abschläge, unter anderem für Mengen  
<sup>2)</sup> mit einheitlicher Genetik und Gewicht

Quelle: Landesbetrieb Landwirtschaft Hessen (LLH)



## Futtermittel



Abgabepreise des Handels an die Landwirtschaft, in €/t - Spannenpreise		Quelle: LWK RLP, LLH	
Erfassungsdatum:		14.10.2019	14.10.2019
x = lose (> 3 t, frei Hof), o = gesackt (ab Lager)		RLP/Saarl.	Hessen
MAT, ohne Magermilchpulveranteil	o	1.600,00 – 1.915,00	1.438,00 - 1.915,00
MAT, Magermilchpulveranteil 20-40 %	o	1.695,00 – 2.088,00	1.910,00 - 2.042,00
MAT, Magermilchpulverant. > 35 %	o	2.070,00 – 2.289,00	1.770,00 - 2.170,00
Ergänzungsfutter für Aufzuchtälber, 18% RP	x	275,00 – 365,00	284,50 - 357,00
Milchleistungsfutter 20/4, mind. 7 MJ/kg	x	230,00 – 270,00	245,00 - 279,00
Milchleistungsfutter 18/3, 6,7 MJ/kg	x	220,00 – 253,00	231,00 - 266,00
Rindermastfutter 20-25/3, 10,8 MJ/kg	x	230,00 – 263,50	241,00 - 273,00
Mastfutter für Schweine			
Anfangmast bis 50 kg, 15-18%RP, 0,9-1,15%L	x	240,00 – 328,00	247,50 - 305,00
Mittelmast von 50-80 kg, 14-16%RP, 0,8-1%L	x	220,00 – 298,00	246,00 - 313,00
Endmast ab 80/90 kg, 12,5-14%RP, 0,7-0,9%L	x	220,00 – 284,00	234,00 - 296,00
Ergänzungsfutter 20-25% Getreideant.	x	300,00 – 350,00	328,00 - 386,00
Ergänzungsfutter 30-35% Getreideant.	x	260,00 – 319,00	296,50 - 324,00
Ferkelaufzucht f., 15-18%RP, 1-1,2% Lysin	x	227,50 – 393,00	269,00 - 370,00
Alleinfutter säugende Sauen, 15-17,5%RP	x	250,00 – 330,00	247,50 - 357,00
Alleinfutter tragende Sauen, 12-14%RP	x	230,00 – 329,00	247,00 - 318,50
Legehennenalleinf., 11,4-11,6 MJ ME/kg	x	270,00 – 348,00	276,50 - 354,00
0,38 % Methionin	o	320,00 – 620,00	–
Endmastfutter für Hähnchen, 12,8-13,4 MJ/kg	x	285,00 – 285,00	285,00 - 367,00
Mastfutter für Puten, Phase 5, 12,7-12,9 MJ/kg	x	295,00 – 315,00	302,00 - 331,00
Mastfutter für Puten, Phase 6, 13-13,4 MJ/kg	x	295,00 – 300,00	295,00 - 334,00
Sojaschrot, 43-44% RP	x	345,00 – 360,00	330,00 - 360,00
Sojaschrot, 48% RP	x	360,00 – 386,00	355,00 - 389,00
Sojaschrot, 48% RP, Non-GMO	x	435,00 – 480,00	–
Rapsschrot, ca. 34 % RP	x	235,00 – 262,00	224,00 - 262,00
Melasseschnitzel, gepresst	x	235,00 – 262,00	–
Alleinfutter f. Mastschafflämmer	x	250,00 – 327,00	–
<b>Raufutter</b> - Einkaufspreise des Handels, ab Hof, in €/t, ohne MwSt.		Quelle: LWK RLP, LLH	
Heu, kleine HD-Ballen, 1. Schnitt		150,00 – 180,00	160,00 - 180,00
Heu, Rundballen, 1. Schnitt		125,00 – 145,00	120,00 - 150,00
Heu, Quaderballen, 1. Schnitt		130,00 - 160,00	130,00 - 160,00
Stroh, kleine HD-Ballen		110,00 – 155,00	–
Stroh, Rundballen		80,00 – 110,00	60,00 - 90,00
Stroh, Quaderballen		80,00 – 115,00	60,00 - 110,00

## Sauen/Ferkel Südhessen



Ring-Preis im Erzeuger-Direktgeschäft in Ableitung vom Schlachtschweinepreis in € ohne MwSt	
Zeitraum:	<b>28.10. - 03.11.19</b>
<b>Ferkel</b> , Basis 25 kg, geimpft gegen Mykoplasmen, mit einheitlicher Genetik und Gewicht, ab Hof ohne Zuschläge für Mengen	
	<b>64,75</b>
Mehrgewichtszuschlag 25-33 Eur/kg LG	<b>1,30</b>
Mehrgewichtszuschlag > 33 Eur/kg LG	<b>0,50</b>
<b>Jungsaunen</b> , Netto, ab Hof	
Basis mind. 95 kg LG u. 180 Lebenstage	<b>319,00</b>
Quelle: Schweine-Kontrollring Südhessen, LLH	

## Ferkel Rhön-Vogelsberg



Ab-Hof, ohne MwSt. Vom:	<b>21.10. - 27.10.19</b>
Basis 28 kg-Ferkel, €/St.	<b>62,00</b>
Mehrgewicht (28-30) €/kg LG	<b>1,28</b>
Mehrgewicht, >30 kg:	kein Zuschlag
Quelle: EZG Qualitätsfleisch Rhön-Vogelsberg	

## Ferkel Baden-Württemberg



Region	Erzielte Ø-Preise der Vorwoche <sup>1)</sup>		Notierung
Hohenlohe und Oberschwaben	in €/St.		<b>21.10.2019</b>
	Spanne	Ø	Tendenz Folgewoche
200 Gruppe <sup>2)</sup>	58,00 – 64,00	<b>60,10</b>	± 0,00
<sup>1)</sup> gew. Ø-Preise, 25kg-Ferkel, ohne Mykoplasmenimpfung und ohne MwSt., ab Hof			
<sup>2)</sup> Ferkel-Gruppe ca. 200 Tiere, einheitlicher Genetik und Gewicht, mit QS-Status, ab Hof			
Mehrgewicht: ca. + 1,00 €/kg			
LLM Schwäbisch-Gmünd, Info: 0900/1810800			

## Hybrid-Jungsaunen



5-10 Tiere/Lieferung; frei Hof; ab 90 kg LG ohne MwSt.; Zeitraum: <b>14.10. - 20.10.19</b>	
<b>374,75 – 375,25 €/Tier</b>	<b>Median: 375,00 €</b>
Basispreise ohne jegliche Zu- oder Abschläge	
Quelle: VSR, ADN Genetik-RLP/Hessen	

## Eierpreise



Erzeugerpreise für Güteklasse A, lose, in Cent / St.					Eiernotierung Südwest vom 15. Oktober 2019		
Rheinland - Pfalz vom: 21.10. - 27.10.19			Hessen vom: 14.10. - 20.10.19		Großhandelsabgabepreise an den LEH, ohne MwSt und ohne KVP, €/100 Stück		
Gew.-Kl.	Spanne	Ø-Preis	Spanne	Ø-Preis	Bodenhaltung		
<b>aus Bodenhaltung</b> , Absatz von Erzeugerpackstellen o. MwSt.					Tendenz: freundlich freundlich		
XL	16,00 – 22,70	21,71	14,25 - 24,50	19,23	Gewichts-klasse	€/100 St.	€/100 St.
L	13,85 – 24,00	14,64	10,38 - 21,50	15,42		<b>15.10.19</b>	<b>08.10.19</b>
M	12,00 – 23,00	12,78	8,53 - 20,00	13,84	XL	27,50	27,25
S	7,00 – 11,00	8,70	4,00 - 14,55	8,17	L	21,75	21,50
<b>aus Bodenhaltung</b> , an Endverbraucher, lose, inkl. MwSt.					M	20,25	20,00
XL	23,00 – 30,00	26,47	19,00 – 31,00	24,89	S	16,00	15,75
L	18,00 – 27,00	23,07	16,00 – 28,00	22,33	Freilandhaltung		
M	16,00 – 23,00	20,33	14,00 – 26,00	19,11	Gewichts-klasse	€/100 St.	€/100 St.
S	11,00 – 14,00	12,17	10,00 – 20,50	13,79		<b>15.10.19</b>	<b>08.10.19</b>
<b>aus Käfighaltung</b>			<b>aus Biohaltung</b>		XL	29,50	29,25
Absatz von Erzeugerpackstellen, ohne MwSt.					L	25,25	25,00
XL	15,98 – 15,98	15,98	20,00 - 28,00	23,00	M	23,75	23,50
L	9,85 – 9,85	9,85	19,00 - 32,00	24,17	S	19,50	19,25
M	8,43 – 8,43	8,43	19,00 - 32,00	24,00	Tendenz: freundlich freundlich		
S	7,00 – 7,00	7,00	10,00 - 17,00	13,00	Quelle: Warenbörse Stuttgart/Mannheim		

## Auktionstermine



Zuchtvieh		Fleischrinder	
Hamm:	05.11.19	---	
Krefeld:	06.11.19	---	
Alsfeld:	06.11.19	---	
Fließem:	07.11.19	---	
Kälber		Absetzer	
Fließem:	30.10.19	Alsfeld:	30.10.19
Münster:	30.10.19	Meschede:	07.11.19
Münster:	20.11.19	Alsfeld:	13.11.19
Fließem:	04.12.19	Krefeld:	20.11.19
Schafe			
Ansbach:	21./22.01.20	Limburg:	08.02.20
Quellen: ZBH Alsfeld, Rinder-Union West eG			
FHB Fleischrinder-Herdbuch Bonn e.V., Landesverband der Schafhalter/Ziegenhalter und Züchter Rheinland-Pfalz e.V.			

## Großmarkt-/ Verbraucher-/ Erzeugerpreise für Obst und Gemüse



Großmarkt-/ Erzeuger-/ Verbraucherpreise für Obst und Gemüse						
	Großmarkt-Preise		Ökologische Erzeugung in Hessen			
	BLE - gewogene Ø-Preise diverse Großmärkte ohne MwSt		Erzeuger an LEH Ø-Preise ohne MwSt		Großhandel an LEH Ø-Preise ohne MwSt	
	14.10. - 20.10.19	22.10.2019	22.10.2019	22.10.2019	22.10.2019	22.10.2019
<b>Obst</b>						
<b>Äpfel (kg)</b>						
Elstar	0,98 – 1,16	1,00 – 1,24	–	–	2,18	2,18
Jonagold	0,92 – 1,10	0,96	–	–	2,18	2,20
Boskoop	0,99	1,00	–	–	2,33	2,50
Cox Orange	0,99	1,02	–	–	2,05	2,05
<b>Birnen (kg)</b>						
Conference	0,98	1,05	–	–	2,62	–
Williams	1,05	1,03	–	–	3,48	3,40
<b>Steinobst</b>						
Quitten (kg)	–	–	1,90	1,90	2,37	2,37
Pflaumen (kg)	1,01 – 1,57	0,86 – 1,27	–	–	2,30	2,30
<b>Salat u. Gemüse</b>						
Bataviasalat (Stk)	–	–	0,88	0,94	1,24	1,13
Chicoree (kg)	–	–	–	–	5,63	5,63
Eisbergsalat (Stk)	0,63	–	0,88	–	1,28	–
Endivien (Stk)	0,98	0,97	1,05	1,00	1,18	1,16
Feldsalat (kg)	–	–	7,00	–	13,21	13,71
Kopfsalat (Stk)	0,55	0,54	–	1,00	1,18	1,13
Mangold (kg)	–	–	2,50	2,50	2,88	2,88
Spinat gew. (kg)	–	–	–	–	3,58	3,80
Radicchio (kg)	–	–	–	–	3,90	–
Buschbohnen (kg)	1,76	1,80	–	–	4,45	4,45
Schlangengurken (Stk)	1,51 – 1,70	1,49 – 1,62	–	1,10	0,91	0,90
Kürbis Hokkaido (kg)	–	–	1,48	1,53	1,38	1,36
Kürbis Butternut (kg)	–	–	1,70	1,50	1,90	1,72
Paprika rot (kg)	–	3,40	4,70	4,70	5,15	5,15
Tomaten (kg)	1,58	1,72	3,05	3,05	3,63	3,63
Zucchini grün (kg)	1,12	1,10	–	1,58	2,00	2,13
Blumenkohl (Stk)	0,77 – 1,02	0,77 – 1,06	2,00	–	2,26	2,29
Chinakohl (kg)	–	–	2,20	2,40	2,20	2,48
Kohlrabi (Stk)	–	–	–	1,10	1,16	1,17
Rosenkohl (kg)	1,20	–	–	–	5,50	–
Weißkohl (kg)	–	–	1,45	1,50	1,62	1,73
Fenchel (kg)	–	–	–	–	2,93	2,85
Möhren gew. (kg)	0,67	0,67	0,70	0,70	1,18	1,18
Zwiebeln (kg)	0,47	–	1,70	–	1,61	–
Lauch (kg)	0,97	0,97	2,90	2,90	2,78	2,78

Quelle: BLE, LLH Kassel

## Ökoprodukte ab Hof



Ökologische Erzeugung in Hessen		
Ab Hof-Preise inkl. MwSt		22.10.2019
Produkte	von - bis	Ø
Bataviasalat (Stk)	1,90 – 2,09	1,99
Eichblattsalat (Stk)	1,90 – 2,09	1,99
Kopfsalat (Stk)	1,90 – 2,09	1,99
Mangold (kg)	4,00 – 5,95	5,23
Radicchio (kg)	6,60 – 6,99	6,85
Römersalat (Stk)	1,99 – 2,00	2,00
Auberginen (kg)	2,99 – 5,29	3,98
Buschbohnen (kg)	–	8,59
Schlangengurken (Stk)	2,89 – 2,99	2,94
Landgurken (kg)	4,20 – 4,30	4,25
Paprika grün (kg)	6,00 – 7,95	6,98
Cherrytomaten (kg)	6,50 – 9,50	7,73
Zucchini grün (kg)	3,00 – 4,20	3,60
Walnüsse (kg)	–	12,50
Blumenkohl (Stk)	3,99 – 4,59	4,27
Broccoli (kg)	7,20 – 8,95	7,71
Chinakohl (kg)	2,99 – 4,19	3,59
Rotkohl (kg)	3,29 – 3,95	3,61
Sauerkraut (kg)	3,95 – 5,18	4,37
Spitzkohl (kg)	3,49 – 5,95	4,70
Weißkohl (kg)	2,79 – 3,60	3,33
Wirsing (Stk)	3,20 – 3,99	3,65
Fenchel (kg)	4,50 – 6,29	5,60
Möhren gew. (kg)	1,99 – 2,49	2,19
Pastinaken (kg)	4,59 – 5,19	4,79
Radieschen (Bd)	1,88 – 2,29	2,00
Rote Bete (kg)	2,59 – 2,99	2,73
Bleichsellerie (Stk)	3,40 – 3,50	3,45
Knollensellerie (Stk)	3,39 – 3,95	3,58
Knoblauch (kg)	–	12,50
Lauch (kg)	4,19 – 6,00	4,98
Zwiebeln (Bd)	2,59 – 2,99	2,73
Gemüsezwiebeln (kg)	2,25 – 3,59	3,03
Steckrüben (kg)	3,25 – 3,30	3,28
Wurzelpetersilie (kg)	6,95 – 7,50	7,23
Rettich weiß (Stk)	2,39 – 2,40	2,40
Steinchampignons (kg)	11,50 – 14,90	12,82
Haselnüsse (kg)	–	15,90
Zitronenmelisse (Bd)	1,75 – 1,80	1,78
Rosmarin (Bd)	1,79 – 2,49	2,08
Schnittlauch (Bd)	1,80 – 1,95	1,88

Quelle: LLH Kassel

## Speise-/Speisefrükartoffeln



21.10.2019		RLP-Nord	RLP-Süd	Hessen
<b>Erzeugerpreise, €/dt, ohne MwSt. lose,</b>	1	19,00	21,00	24,00 - 26,00
frei Rampe, vor Abzug Sortierkosten	2	18,00	19,00	20,00 - 24,00
<b>Direktabsatz Erzeuger-Verbraucher</b>	1	64,00 - 100,00	64,00 - 100,00	–
€/dt inkl. MwSt., in 10 + 12,5 kg Säcken	2	64,00 - 100,00	64,00 - 100,00	–
<b>Direktabsatz Erzeuger-Verbraucher</b>	1	80,00 - 110,00	84,00 - 140,00	72,00 - 120,00
€/dt, inkl. MwSt., in 2,5-5 kg Säcken	2	80,00 - 110,00	84,00 - 140,00	–
<b>Großhandelsabgabepreise</b>				
€/dt, ohne MwSt., mit Sack,	1	–	–	40,00 - 56,00
Mindestabgabe eine Palette	2	–	–	38,00 - 52,00
<b>Kleinverkaufspreise LEH, Discounter</b>	1	50,00 - 150,00	–	–
€/dt, inkl. MwSt. in 2 bis 5 kg-Netzen	2	50,00 - 150,00	–	–

1 = festkochende Sorten, 2 = vorw. festkochende Sorten

Quelle: LWK RLP; LLH Kassel

## Warenterminbörse



Eurex Leipzig, Schlusskurse vom: 21.10.2019			
Veredelungskartoffeln, Menge: 25 t, unter anderem Bintje, Asterix, max 65 Knollen/10kg Cash-Settlement-Abrechn. auf Basis Eurex EU-Process Potato-Index)			
Liefermonat	Umsatz	Euro/t	Vorwoche
Nov 19	0	130,00	130,00
Apr 20	151	161,00	158,00
Jun 20	0	177,00	172,00

Quelle: AMI

## Düngemittelpreise in Rheinland-Pfalz und Hessen



Abgabepreise für Düngemittel an die Landwirtschaft, in €/100 kg, ohne MwSt.

Stichtag: 22.10.2019	Rheinland-Pfalz		Hessen	
	Ab Handels- lager 10 t	Frei Hof mind. 25 t	Ab Handels- lager 10 t	Frei Hof mind. 25 t
Kalkammonsalpeter (KAS) 27 % N	23,00 – 25,60	22,20 – 23,50	22,75 – 24,25	21,70 – 23,00
Harnstoff 46 % N, gekörnt	34,00 – 34,30	31,00 – 33,00	31,90 – 36,00	31,00 – 35,00
Harnstoff 46 % N, gepriilt	–	–	–	–
Ammonnit.-Harnst.-Lös. (AHL) - 30 % N	21,00 – 23,00	19,50 – 21,50	20,20 – 21,50	18,20 – 20,50
Diammonphos. 18 % N + 46 % P2O5	37,50 – 44,00	36,90 – 36,90	36,50 – 44,00	37,00 – 41,50
Triple-Phosphat 46 % P2O5	38,50	35,50	37,20 – 39,50	35,00 – 37,00
40er Kornkali, 40 % K2O + 6 % MgO	26,50 – 30,00	25,50 – 28,60	26,50 – 27,60	25,50 – 26,20
60er Kali 60 % K2O	34,50 – 36,50	32,70 – 35,10	34,50 – 35,95	32,80 – 33,00
Magnesia-Kainit 11 % K2O + 5 % MgO	15,70	12,80	14,80 – 15,00	13,00 – 13,50
Kalimagnesia 30 % K2O + 10 % MgO	34,20 – 40,40	37,40 – 39,00	–	–
Schwefels. Ammoniak 21 % N + 24 % S	26,60	23,60	21,00 – 25,95	20,00 – 22,00
Ammonsulfatsalpeter 26 % N + 13 % S	25,90 – 28,10	24,50 – 25,10	25,50 – 27,25	24,50 – 25,50
Alzon, 46 % N	37,50 – 38,50	35,50	–	–
Entec, 26 % N	–	–	–	–
Kohlensaurer Kalk 95 % CaCO3	4,00 – 5,00	3,00 – 3,50	2,50 – 2,70	2,30 – 2,42
NPK-Dünger 13/9/16/4	33,00 – 35,90	32,90 – 32,90	–	–
NPK-Dünger 14/10/16/5	–	–	–	–
NPK-Dünger 15/13/13+5	–	–	–	–
NPK-Dünger 15/15/15	32,50 – 35,50	30,50 – 33,50	33,00 – 35,75	32,00 – 32,90

Die Nachfrage nach Düngemitteln bleibt verhalten. Auf dem aktuellen Preisniveau kommen wenig Umsätze zustande. Eine rasche Belegung der Nachfrage wird kaum erwartet. Auf Handelsebene bleiben die Preise fast unverändert, lediglich geringfügige Korrekturen wurden vorgenommen. Höhere Preise der Industrie lassen sich so nicht durchsetzen. Durch den Regen in der letzten Zeit sind die Wasserstraßen wieder besser befahrbar. Bei Vorkäufen für die nächste Saison wird von einer leichten Marktbelegung berichtet. Mit einer kurzfristigen Trendwende wird kaum gerechnet.

Quelle: Landwirtschaftskammer Rheinland-Pfalz und Landesbetrieb Landwirtschaft Hessen