



Markt- und Preisinformation

der LWK Rheinland-Pfalz und des Landesbetriebs Landwirtschaft Hessen (LLH),
zusammengestellt von der LWK Rheinland-Pfalz,
Preise und Termine ohne Gewähr



Aktuelles Markttelegramm



Tierische Erzeugnisse

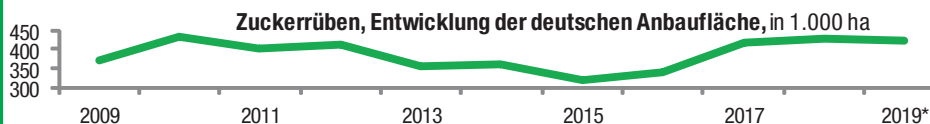
- Schlachtrinder** Das Lebendviehangebot am regionalen Schlachtrindermarkt hat wieder zugenommen und bei gleichzeitig verhaltenen Fleischabsatzgeschäften schwächt sich der positive Trend aus der Vorwoche abrupt ab. Vermarkter rechnen erst mit dem Ende der Ferien im gesamten Bundesgebiet mit Nachfrageimpulsen im Metzgereigeschäft und freundlicherer Preisentwicklung.
- Schlachtschweine** Am Schlachtschweinemarkt bleibt das Lebendviehangebot weiterhin kaum bedarfsdeckend. Auch nach der Preisanhebung der Vorwoche, gehen Vermarkter aktuell von stabiler Preisentwicklung aus.
- Ferkel** Ferkel werden sowohl regional, als auch überregional zügiger geordert. Nach dem deutlichen Preisanstieg am Schlachtschweinemarkt können Ferkelerzeuger in der laufenden Vermarktungswoche mit stabilen bis steigenden Preisen rechnen.
- Nutzkälber** Das Erzeugerangebot am regionalen Nutzkälbermarkt hat sich ermäßigt und bei gleichzeitig konstanter Absatzlage bremst sich der Preisverfall etwas ab. Weiterhin bleiben schwache Tiere kaum absetzbar und nur schwere Mastkreuzungstiere können ihr Preisniveau gut behaupten.
- Eier/ Geflügel** Die Konsumentennachfrage am Eiermarkt bleibt für die Jahreszeit weiter ungewöhnlich flott. Das Erzeugerangebot ist nur knapp ausreichend und bei schweren Eiern sogar teilweise nicht verfügbar. Die Erzeugerpreise tendieren entsprechend fest und die Industrie deckt in der Folge nur den dringenden Bedarf. Der Geflügelmarkt entwickelt sich weiter uneinheitlich. Hähnchen werden bei leichten Angebotsüberhängen schwächer bewertet, Putenbrustfleisch bleibt hingegen flott nachgefragt und die Erzeugerpreise ziehen an. Althennen bei umfangreichem Angebot mit stabiler Preisentwicklung.

Pflanzliche Erzeugnisse und Futtermittel

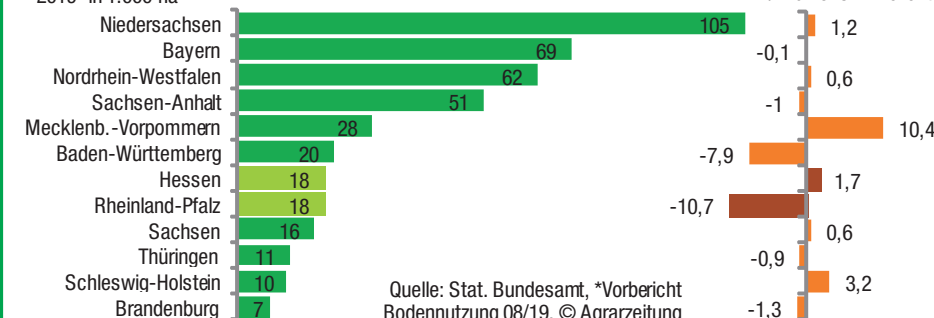
- Getreide und Ölsaaten** Obschon die letzten Flächen witterungsbedingt noch nicht geräumt werden konnten, entwickelt sich am regionalen Getreidemarkt die typische Ruhe nach dem Sturm. Die Abwicklung bestehender Lieferverträge und die Sondierung der notwendigen Qualitäten stehen jetzt im Vordergrund. Neugeschäft kommt bei nochmals herabgesetzten Preisniveau kaum zustande. Das Kaufinteresse der Industrie bleibt bei guten Ertragswerten im benachbarten Frankreich weiter unterentwickelt und die Abgabebereitschaft in der Landwirtschaft entsprechend gering. Lediglich Raps bleibt weiter fest bewertet.
- Futtermittel** Die Sojaschrotkurse geben nach internationalen Vorgaben wieder nach, Rapsschrot vergleichsweise preisstabil. Konsum und Handel disponieren verhalten und auf vordere Termine fokussiert. Der Absatz am Mischfuttermarkt verläuft ebenfalls sehr zäh. Hersteller kalkulieren bei weiter verbilligten Rohstoffen neu und im Handel geben die Abgabepreise über alle Produktbereiche weiter nach.
- Kartoffeln** Der Kartoffelmarkt ist durch ruhige Umsätze bei ausreichendem Angebot gekennzeichnet. Die Frühkartoffelflächen sind weitgehend gerodet. Zum Ende der Frühkartoffelsaison kommt es durch überregionalen Preisdruck zu größeren Erzeugerpreiskorrekturen. Der LEH hält bislang sein hohes Verbraucherpreisniveau. Regen entspannt die Situation bei den Anschlussorten. Vereinzelt wird von normalem bis gutem Knollenansatz bei verhaltener Knollenausbildung berichtet.

Quelle: LWK RLP, Agrarzeitung

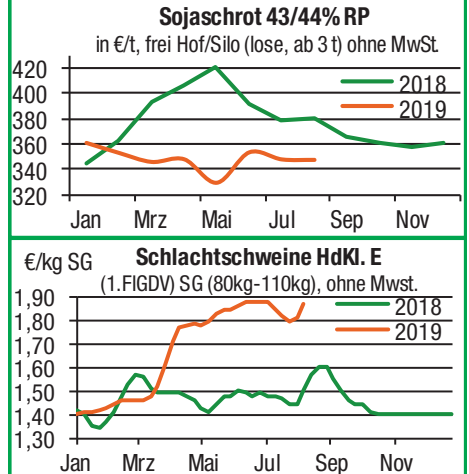
Aktuelle Marktgrafik



Entwicklung in den Bundesländern 2019* in 1.000 ha



Blick in den Markt



Wareterminbörsen



Euronext Paris, Schlusskurse vom: **12.08.2019**

Liefermon.	Umsatz	Euro/t	Vorwoche
Mahlweizen, Menge: 50 t, 76 kg/hl, 15% H₂O interventionsfähig; Lieferort Rouen			
Sep 19	22.527	167,25	172,75
Dez 19	33.206	172,50	177,50
Mrz 20	6.959	176,25	181,00
Mai 20	2.442	179,75	183,25

Raps, Menge: 50 t; 40% Öl, 9% H₂O, Lieferorte Metz, Vahldorf, Magdeburg, Würzburg, Gent, u.a.

Nov 19	4.074	373,50	372,50
Feb 20	1.435	374,25	373,00
Mai 20	309	372,75	372,25
Aug 20	236	359,50	359,75

Mais, Menge: 50 t, 15 % H₂O, 4 % Bruchkorn Bayonne, Blaye, Bordeaux, La Rochelle, Nantes

Nov 19	791	170,00	171,00
Jan 20	122	173,75	174,25
Mrz 20	367	175,50	176,50
Jun 20	116	178,50	176,50

CBOT Chicago, Schlusskurse vom: **12.08.2019**

Liefermon.	Umsatz	Euro/t	Vorwoche
Weizen, Menge: 5000 US.bsh. (~136 t), Nr.2 Soft Red Winter			
Sep 19	95.577	154,83	162,47
Dez 19	72.159	156,31	162,56
Mrz 20	20.699	158,85	165,51
Mai 20	5.873	160,74	167,40

Mais, Menge: 5000 US.bsh. (~127 t), Qualität: Nr.2 Gelb

Sep. 19	217.576	135,49	142,68
Dez. 19	369.110	138,13	146,03
Mrz. 20	96.568	141,83	149,81
Mai 20	31.919	143,85	151,57

Quelle: AMI

Erzeugerpreise für Getreide, Ölfrüchte und Körnerleguminosen



Basispreise des Agrarhandels, frei Erfasser, für Standardqualität, in €/t, ohne MwSt.

Erfassungsdatum:	Hessen			Rheinland-Pfalz			Hessen	RLP	
	Spanne	Landes-Ø	Vorwoche	Spanne	Landes-Ø	Vorwoche	Ab-Hof Ø	Ab-Hof Ø	Franko Ø
* Einzelmeldung									
Hartweizen	-	-	-	-	-	-	-	-	-
Eliteweizen versch. Sorten, >14 % RP	155,00 – 165,00	158,30	158,30	160,00 – 170,00	166,10	167,80	-	171,00	174,00
Qualitätsweizen (A) 13,5/40/250	150,00 – 161,00	153,90	153,90	145,00 – 158,00	152,70	156,10	159,50	158,70	160,50
Brotweizen (B) 11,5 – 12,0/220	145,00 – 162,00	150,60	150,60	140,00 – 154,00	149,70	153,50	157,30	155,50	157,80
Mahl- bzw. Brotroggen, FZ>120	135,00 – 149,00	141,10	141,10	130,00 – 140,00	134,30	136,60	155,00	139,00	141,50
Futterroggen	130,00 – 135,00	132,50	132,50	120,00 – 130,00	123,80	123,80	140,70	128,00	-
Sommerbraugerste max.11,5% RP	167,00 – 180,00	173,40	173,40	170,00 – 185,00	175,40	178,40	184,30	181,90	183,70
Sommerbraugerste (Ernte '20)	-	-	-	-	-	-	-	-	-
Winterbraugerste	-	-	-	150,00 – 160,00	154,10	157,30	-	160,60	162,30
Futtergerste >62 kg/hl	133,00 – 148,00	140,20	140,20	127,00 – 135,00	131,20	132,80	147,00	136,80	139,50
Futterweizen	133,00 – 150,00	145,80	145,80	138,00 – 148,00	142,90	144,60	152,00	148,30	151,20
Qualitätshafer	140,00 – 150,00	145,60	145,60	-	-	-	156,00	-	-
Futterhafer	120,00 – 137,50	128,10	128,10	-	-	-	139,00	-	-
Körnermais	-	-	-	-	-	-	-	-	-
Triticale	137,50 – 141,00	139,00	139,00	130,00 – 140,00	133,10	134,70	148,50	139,40	141,80
Winterraps	345,00 – 355,00	350,50	350,20	350,00 – 360,00	354,10	352,20	357,60	358,90	362,30
Winterraps (Ernte '20)	-	-	-	-	-	-	-	-	-
Futtererbsen	-	-	-	165,00 – 175,00	171,30	171,30	-	176,70	-

Quelle: LLH, Kassel und Landwirtschaftskammer Rheinland-Pfalz, Bad Kreuznach

Börsennotierungen für Getreide, Ölfrüchte und Körnerleguminosen



Großhandelsabgabepreise in €/t, ohne MwSt.; überwiegend frei Fuhre/Waggon bzw. Mühle/Station bei sofortiger Lieferung. Die Konditionen und Paritäten der Börsen sind zum Teil sehr unterschiedlich. Die Preise sind nicht unmittelbar vergleichbar, Preistendenzen sind jedoch im zeitlichen Vergleich der jeweiligen Börsennotierungen erkennbar.

G=Geld, B=Brief, PS=Papiersack, lo=lose

Börsen	Köln	Mannh./Stuttg.	Würzburg	Frankfurt	München	Paderborn
Notierungen am:	08.08.2019	12.08.2019	09.08.2019	08.08.2019	07.08.2019	06.08.2019
Brotweizen 11,5 – 12,0/220	177,50	163,00 – 169,00	155,00 – 160,00	162,00 – 166,00	170,00 – 172,00	181,00
A-Weizen > 13,0 – 13,5/250	-	-	160,00 – 165,00	165,00 – 169,00	170,00 – 175,00	-
E-Weizen 14,5/50 – 55/250 – 280	-	184,00 – 187,00	-	-	-	-
Futterweizen > 70 / 72 kg/hl	172,00	163,00 – 167,00	-	158,00 – 162,00	162,00	175,00 – 180,00
Brotroggen > 120 FZ	165,00 – 168,00	-	152,50	-	162,00 – 166,00	-
Braugerste, Inland	-	205,00 – 209,00	215,00 – 222,00	-	-	-
Futtergerste > 62 kg/hl	162,00	154,00 – 156,00	145,00	-	145,00 – 147,00	166,00 – 169,00
Qualitätshafer > 52/53 kg/hl	-	-	-	-	-	-
Triticale (max. 10 % Auswuchs)	164,00	-	-	-	-	166,00 – 172,00
Mais	-	178,00 – 180,00	180,00 – 182,00	176,00 – 182,00	160,00 – 163,00	197,00
Raps	379,00 G	374,00 – 376,00	365,00 – 368,00	377,00 – 379,00	377,00	378,00 – 384,00
Milchl.futter: Est II, 20 % RP	-	245,00 – 250,00	-	-	-	-
Milchl.futter: Est III, 18 % RP	-	240,00 – 245,00	-	-	-	-
Ferkelstarter >13,8 MJ ME/kg, 18 % RP	-	353,00 – 358,00	-	-	-	-
Schweinemastfutter 13 MJ, 16 % RP	-	262,00 – 267,00	-	-	-	-
Legehennenalleinfutter: 11,4 MJ	-	315,00 – 320,00	-	-	-	-
Sojaschrot, 43–44 % RP	297,00 B	300,00 – 302,00	289,00 – 293,00	-	304,00 – 305,00	281,00 – 292,00
Rapsschrot	189,00 B	202,00 – 205,00	195,00 – 197,00	-	196,00 – 202,00	197,00 – 210,00
Weizenkleie	136,00 B	100,00 – 102,00	104,00 – 105,00	-	-	128,00 – 130,00
Roggenkleie	-	-	-	-	-	-
Melasseschnitzel	184,00 B	-	-	-	-	182,50

Quelle: Warenbörsen der angegebenen Orte

Aktuelle Preisinfos aus Rheinland-Pfalz und Hessen



Landwirtschaftskammer Rheinland-Pfalz
 Burgenlandstr. 7, 55543 Bad Kreuznach
 Ref. 25 Markt, Tel.: 0671/793-1155
 www.lwk-rlp.de
 markt@lwk-rlp.de

Landesbetrieb Landwirtschaft Hessen
 Kölnische Str. 48-50, 34117 Kassel
 Marktinformation, Tel.: 0561/7299-296/267
 www.agrarberatung-hessen.de
 marktinfo@llh.hessen.de

gültig vom 13.08. bis 20.08.19

Erzeugerpreise für Rinder frei Schlachtstätte



Amtliche Preisfeststellung (1.FIGDV) Schlachtrinder, für Baden-Württemberg, Rheinland-Pfalz und Hessen in €/kg SG frei Schlachtstätte, inklusive Bio-/Markenfleisch - Zuschlägen oder sonstige Boni - Zahlungen, ohne MwSt. * gebildet aus Mittelwerten der Meldebetriebe

Anzahl Meldungen: 20 Stück: 7.290 Schlachtzeitraum: 05.08. - 11.08.19

Kategorie	Handelsklasse	Stück	Preisspanne*	Ø-Preis	Kg/Stück	Ø-Preis Vorw.
Jungbullen	U 2	1060	3,43 - 3,54	3,50	426,00	3,43
	U 3	366	3,39 - 3,51	3,47	449,00	3,39
	R 2	703	3,34 - 3,73	3,43	372,00	3,38
	R 3	155	3,39 - 3,63	3,43	414,00	3,36
	O 2	200	2,99 - 3,15	3,07	327,00	2,99
	O 3	94	2,98 - 3,16	3,13	378,00	3,03
	P 2	22	2,59 - 2,86	2,67	287,00	2,60
	P 3	-	-	-	-	-
	E-P insg.	2.715	-	3,42	401,00	3,36
Kühe	R 3	325	2,95 - 3,11	2,97	375,00	2,95
	O 1	306	2,50 - 2,72	2,60	281,00	2,62
	O 2	423	2,57 - 2,77	2,72	298,00	2,72
	O 3	427	2,69 - 2,83	2,78	333,00	2,75
	O 4	78	2,72 - 2,94	2,82	365,00	2,83
	P 1	651	1,99 - 2,14	2,06	238,00	2,02
	P 2	172	2,08 - 2,40	2,23	262,00	2,25
	P 3	56	2,16 - 2,44	2,35	287,00	2,35
		E-P insg.	2.936	-	2,67	310,00
Färsen	R 3	514	3,44 - 3,85	3,52	320,00	3,51
	O 3	137	2,62 - 2,84	2,78	282,00	2,76
	O 4	45	2,60 - 3,18	2,89	336,00	2,78
	P 2	34	1,94 - 2,26	2,12	209,00	1,93
	P 3	-	-	-	-	-
	E-P insg.	1.444	-	3,34	316,00	3,35

Schlachtzeitraum: 05.08. - 11.08.19		Amtliche Preisfeststellung (1.FIGDV) für Schlachtrinder im Preisgebiet							
		Bayern				Nordrhein-Westfalen			
Kategorie	HdKl.	Preisspanne	Ø-Preis	Vorwo	Kg/Stk.	Preisspanne	Ø-Preis	Vorwo	Kg/Stk.
Jungbullen	U 3	3,41 - 3,49	3,44	3,37	451,40	3,43 - 3,50	3,46	3,40	458,10
	R 3	3,37 - 3,43	3,39	3,34	405,20	3,38 - 3,48	3,40	3,34	424,50
	O 3	3,12 - 3,18	3,15	3,07	384,60	3,22 - 3,27	3,23	3,19	391,80
Kühe	R 3	2,92 - 3,13	3,00	2,98	369,40	2,88 - 3,31	3,12	3,09	376,20
	O 3	2,75 - 2,86	2,80	2,79	328,30	2,82 - 2,87	2,86	2,83	333,00
	P 1	2,01 - 2,14	2,07	2,08	240,80	2,15 - 2,21	2,17	2,13	241,20
Färsen	R 3	3,41 - 3,51	3,45	3,44	324,60	3,37 - 3,60	3,43	3,41	317,20
	O 3	2,71 - 2,92	2,82	2,81	286,80	2,71 - 2,81	2,78	2,80	285,90

Quellen: ADD Trier, RP Gießen, LEL Schwäb.Gmünd, LFL München, LANUV Düsseldorf

Erzeugerpreise für Nutzkälber ab Hof



1. u. 2. Qualität, zur Bullen- bzw. Kälbermast geeignet; Alter ab 14 Tage; ca. 45 bis 60 kg LG in Eur/St.; inklusive MwSt., nach allen Vermarktungsabzügen

Region	Hessen				Rheinland-Pfalz			
	Woche vom:	05.08. - 11.08.19			12.08. - 18.08.19			
Bullenkälber	Stk.	Spanne	Ø-Preis	Vorw.	Stk.	Spanne	Ø-Preis	Vorw.
Holstein sbt.	283	20 - 86	62	68	448	50 - 80	57	58
Holstein rbt.	22	66 - 77	68	74	58	50 - 80	59	60
Kreuzungen	18	90 - 232	157	168	50	100 - 240	152	166
Fleckvieh	11	179 - 277	248	244	12	70 - 110	93	105
3. Qualität	28	1 - 50	18	18	41	10 - 40	28	24
Mutterkälber								
Holstein	-	-	-	-	13	10 - 30	22	18
Kreuzungen	15	60 - 138	100	122	34	30 - 140	88	70
3. Qualität	-	-	-	-	-	-	-	-

Erzeugerpreise für Fleckviehkälber; bis 100 kg LG, ab Hof, in €/kg LG, ohne MwSt.

Zeitraum: 05.08. - 11.08.19		(Veränderungen zur Vorwoche)	
Region	Bayern	Baden-Württemberg	Südbaden
Bullenkälber	4,78 (± 0,00)	5,00 (± 0,00)	4,48 (- 0,22)
Mutterkälber	2,24 (+ 0,03)	2,40 (± 0,00)	2,35 (- 0,05)

Quellen: LLH Kassel, LWK RLP, Bad Kreuznach, LBV-BW, BBV

Aktuelle Schlachtstättenpreise



Preise für Schlachtrinderhälften, in €/kg SG, frei Schlachtstätte, ohne MwSt.

Tierart / HdKl.	13.08.2019	Vorwoche
Jungbullen R3	3,40 - 3,50	3,35 - 3,50
Kühe O3	2,60 - 2,78	2,60 - 2,80
Färsen R3	3,42 - 3,55	3,42 - 3,55
Färsen O3	2,65 - 2,78	2,65 - 2,78

Umfrage der Landwirtschaftskammer in Schlachtstätten in Rheinland-Pfalz

Schlachtlämmerpreise



In Eur kg/LG, inklusive 10,7 % MwSt.

(LG abzgl. 5 % Nüchterung) 12.08. - 18.08.19

Klasse 1 jung, vollfleischig :	2,10 - 2,30
Klasse 2 jung, fleischig :	1,90 - 2,10
Klasse 3 abfallende Qualität:	1,40 - 1,90

Tendenz: Weiterhin sehr ruhiger Marktverlauf

Quelle: EZG Weideland w.V., Bitburg-Meckel, Tel.: 06568/ 96 96 46

Lammfleisch Südwest



Amtliche Preisfeststellung (1. FIGDV) in Hessen, Rheinland-Pfalz, Baden-Württemberg und NRW, in €/kg, ohne MwSt,

für die Woche vom: 05.08. - 11.08.19

Nach Schlachtgewicht pauschal abgerechnet

	Stück	SG kg/Tier	Spanne	Ø-Preis
Lämmer	547	21,20	4,90 - 5,80	5,07

Quellen: LEL Schwäb.-Gmünd, ADD Trier, LANUV Düsseldorf, RP Gießen

Wareterminbörsen



Euronext Paris, Schlusskurse vom: 12.08.2019

Rapsschrot, Menge: 50 t, Prot/ÖL komb.: 34,5%, H₂O: 12,5-13%, div. Lieferorte Deutschl/Frankr.

Liefermon.	Umsatz	Euro/t	Vorwoche
Sep 19	0	210,00	210,00
Dez 19	0	218,00	218,00
Mrz 20	0	219,25	219,25

CBot Chicago, Schlusskurse vom: 12.08.2019

Sojaschrot, Menge: 100 Short Tons. (~91 t), 48% Protein

Liefermon.	Umsatz	Euro/t	Vorwoche
Aug 19	315	287,10	290,36
Sep 19	17.870	288,58	292,43
Okt 19	7.965	290,35	294,20

Eurex Leipzig, Schlusskurse vom: 12.08.2019

Magermilchpulver, Menge: 5 t

Liefermon.	Umsatz	Euro/t	Vorwoche
Aug 19	0	2160,00	2160,00
Sep 19	0	2180,00	2180,00
Okt 19	0	2210,00	2200,00

Butter, Menge: 5 t

Aug 19	0	3450,00	3550,00
Sep 19	0	3500,00	3573,00
Okt 19	0	3600,00	3595,00

Quelle: AMI

Erzeugerpreise für Schlachtschweine frei Schlachtstätte

Ab 01.01.19 sind die Preisgebiete Ba-Wü, RLP und Hessen zusammengefasst. *Preise inkl. Tiere aus Bio- und Qualitätsprogrammen. Spanne unten und oben um je rd. 1 % der Tiere gekappt.

Amtliche Preisfeststellung (1. FIGDV), nach Handelsklassen und SG (bei S-P 80-110 kg SG), ohne MwSt.

Zeitraum: 05.08. - 11.08.19		M	S	E	U	S-P	Vorw
Ba-Wü / RLP / Hessen (27 Betriebe, 77.541 St.)	gewogener Ø-Preis (Eur/kg)	1,20 - 1,75	1,81 - 2,44	1,75 - 2,57	1,64 - 2,88	-	-
	Klassen-Anteil in Prozent	0,81	40,27	45,94	7,41	-	-
	Muskelfleisch-Anteil in %	-	61,80	58,00	53,40	59,20	59,20
		1,39	1,88	1,87	1,80	1,87	1,81
Nordrhein-Westfalen (25 Betriebe, 300.044 St.)	gewogener Ø-Preis (Eur/kg)	1,44 - 1,48	1,83 - 1,90	1,76 - 1,86	1,53 - 1,75	-	-
	Klassen-Anteil in Prozent	2,36	68,88	25,33	3,07	-	-
	Muskelfleisch-Anteil in %	-	64,20	58,60	53,70	62,40	62,40
		1,46	1,86	1,81	1,65	1,84	1,79

Quellen: LEL Schwäb. Gmünd, ADD Trier, RP Gießen, LANUV Düsseldorf

Ferkelpreise Rheinland-Pfalz / Saarland

1. Basispreise ab Hof (ohne MwSt.) für Standard-Qualitätsferkel der EZ-Ringe; Ø-Gruppen-Größe: Ringferkel: 30 Stk., Aufzuchtferkel: 200 Stk./Partie; zum Teil als Poolpreis; ohne Abzüge für Klein- und Zuschläge für Großgruppen; ohne Kosten für Transport und Impfungen; mit Qualitätszuschl. "Aufzuchtstall"

Herkünfte: Zwei-/Dreirassenkreuzungen, Hybriden, Systemferkel. vom: **12.08. - 18.08.19**

Die Zu- u. Abschläge für abweichende Mengen u. Qualitäten bei R-Ferkeln sind frei vereinbar!

Basis	kg	Grundpreis bzw. Spanne (€/St.)	± Preisveränderung zur Vorw. (€/St.)	Zu-/Abschläge (€/kg) für	
				Mehrgewicht	Mindergew.
Qualitätsringferkel (R)	25	60,50	+ 1,00	bis 30 kg 1,50 bis 35 kg 0,75	1,00 -
Aufzuchtferkel (A)	8	36,80 --- 43,70	± 0,00 --- + 1,30	0,50 - 1,00	0,50 - 1,00
	30	65,75 --- 68,10	+ 1,00 --- + 1,30	0,50 - 0,70	0,70 - 1,00

2. Verkaufspreismeldungen der Erzeugerringe aus der Vorwoche, vom **05.08. - 11.08.19**

Basis (kg)	Anzahl Ferkel	Preis/Ferkel (€/St.)		± Preisveränderung zur Vorw. (€/St.)	Zu-/Abschläge (€/kg) für	
		Spanne	Ø-Preis		Mehrgew.	Mindergew.
(R) 25	1.634	58,50 - 68,50	62,99	+ 0,71	bis 1,30	bis 1,00
(A) 8	800	36,80 - 42,40	37,50	- 0,52	0,50 - 1,00	0,50 - 1,00
(A) 30	1.394	64,75 - 67,00	65,50	- 0,05	0,50 - 0,70	0,70 - 1,00

Die Zu- und Abschläge für abweichende Mengen und Qualitäten bei R-Ferkeln sind frei vereinbar. Zuschläge bei Kleingruppen (Ringferkel), bis 60 Ferkel/Partie, wurden Abzüge bis 2,00 €/Tier, bei Großgruppen, ab 100/160 Tiere, Zuschläge von bis zu 4,00 €/Tier, vor MwSt., berechnet. Quelle: LWK-RLP

Ferkelpreise aus Nordwestdeutschland

Ab-Hof-Preise für Qualitäts-Ferkel, ohne MwSt, ohne Aufschläge für Topgenetik und Impfungen

vom: 05.08. - 11.08.19	Rheinland	NRW u. Niedersachsen	Niedersachsen
Datenquelle*:	EZG'en Rheinl.	LWK NRW + Nieders.	LWK Nieders.
Basisgewicht / Partigröße	30 kg/100 - 170 Stk.	25 kg/200 Stk.	8 kg/200 Stk.
eingekaufte Menge in St.	14.240	165.522	-
Ø-Preis in € / St.	66,00	56,00	36,80
Veränderung z. Vorwoche	± 0,00	± 0,00	± 0,00
Preisspanne € / St.	-	50,00 - 61,50	-
Akt Trend z. VW €/St.	+ 1,00	+ 1,00	+ 1,00

*VHB: Genossenschaftliche und private Handelsbetriebe; EZG = Erzeugergemeinschaft für Ferkel. Die notierten Preise für Ring- /Qualitätsferkel sind Grundpreise einschl. Mitgliedsbeitrag und beziehen sich auf o.a. Verkaufsgruppen. Der Ø-Preis wird als Median ermittelt. Kleinere bzw. größere Partien erzielen entsprechende Abzüge/Zuschläge. Gewichtsabweichungen zur Basis werden in der Regel mit 0,75-1,00 €/kg verrechnet. Für individuelle Impfprogramme werden zusätzliche Preisaufschläge vergütet

Aktuelle Schlachtstättenpreise

Basis-Preis für Schlachtschweine, 57 % MFA (in €/kg/SG), frei Schlachtstätte

Umfrage in Schlachtstätten aus RLP **13.08.2019**

Spanne: **1,85 - 1,87** Vorw.: **1,78-1,80**

Umfrage LLH bei Kurhess. Genoss. **24.07.2019**

Spanne: **1,82 - 1,85** Vorw.: **1,75-1,78**

ISN/ISW-Notierungen (Tel: 054491-9665-0)

Internetbörse	Median	Spanne	zur Vorw.
13.08.2019	1,93	1,90 - 1,94	± 0,00
ISN-Marktplatz 02.08.-08.08.2019	1,88	1,88 - 1,91	+ 0,02

ISN/ISW-Notierungen, Tel: 054491-9665-0

VEZG Vereinigungspreis

Schlachtschweine mit 57 % MFA, VEZG-AutoFOM-Referenzmaske, frei Schlachtstätte, ohne MwSt.

Wochenpreis vom 07.08.19 (08.08. - 14.08.19)

AutoFOM-Preisfaktor: 1,85 € / Indexpunkt

Preisspanne: 1,83 - 1,85 (Vw.: 1,77 - 1,79)

FOM-Basispreis: **1,85 €/kg SG** (Vw.: 1,78)

Vermarktungsmenge: 205.600 (z.Vw.: - 400)

M-Sauenpreis (07.08.19): **1,38 €/kg SG**

Veränderung zur Vorwoche: **+ 0,07 €/kg SG**

Landwirtschaftskammer Niedersachsen

Tel: 09001/190-244, 69 ct/M.

Ab Hof Preise für Schweine

Rheinland-Pfalz Erzeuger - Metzger - Direktverkauf Metzgerqualität, ca. 58-60 % MFA, €/kg, o.MwSt.

Schlachtzeitraum vom **05.08. - 11.08.19**

Gemeldete Tiere: 552 je/kg LG: **1,54**

umgerechnet auf SG (79 % Ausschl.) **1,95**

Empfehlung der Erzeugergemeinschaften aus RLP für die Woche vom: **12.08. - 18.08.19**

Abgerechnet nach Lebendgewicht: **1,58 kg LG**

Abgerechnet nach Schlachtgewicht: **2,00 kg SG**

Quelle: LWK RLP, Bad Kreuznach

Ferkelpreise Hessen

(Basis: 28kg), €/Tier, ohne MwSt., ohne Aufschläge für Impfungen, inklusive aller Qualitätszuschläge nach Abzug der Vermarktungskosten.

Zeitraum: 05.08. - 11.08.19

9.413	Preisspanne	Ø-Preis (Vorw.)
Grundpreis ¹⁾	48,00 - 58,59	56,20 (56,20)
50er Gruppe ²⁾	49,00 - 66,20	62,38 (62,39)
100er Gruppe ²⁾	51,00 - 68,07	65,04 (65,04)

Zuschlag bis 30 kg LG 1,00 - 1,30

Zuschlag > 30 kg LG 0,30 - 1,00

Tendenz für die aktuelle Woche 1,00 €

¹⁾ ohne Zu-/Abschläge, unter anderem für Mengen
²⁾ mit einheitlicher Genetik und Gewicht

Quelle: Landesbetrieb Landwirtschaft Hessen (LLH)

Futtermittel



Abgabepreise des Handels an die Landwirtschaft, in €/t - Spannenpreise Quelle: LWK RLP, LLH

Erfassungsdatum:	13.08.2019		13.08.2019	
	RLP/Saarl.		Hessen	
x = lose (> 3 t, frei Hof), o = gesackt (ab Lager)				
MAT, ohne Magermilchpulveranteil	o	1.600,00 – 1.915,00	1.438,00 - 1.915,00	
MAT, Magermilchpulveranteil 20-40 %	o	1.690,00 – 2.040,00	1.623,00 - 2.005,00	
MAT, Magermilchpulverant. > 35 %	o	2.040,00 – 2.210,00	1.770,00 - 2.170,00	
Ergänzungsfutter für Aufzuchtälber, 18% RP	x	290,00 – 347,00	290,50 - 352,50	
Milchleistungsfutter 20/4, mind. 7 MJ/kg	x	248,00 – 286,00	251,50 - 286,00	
Milchleistungsfutter 18/3, 6,7 MJ/kg	x	230,00 – 267,00	233,50 - 269,00	
Rindermastfutter 20-25/3, 10,8 MJ/kg	x	232,50 – 268,00	243,00 - 274,00	
Mastfutter für Schweine				
Anfangmast bis 50 kg, 15-18%RP, 0,9-1,15%L	x	250,00 – 333,00	252,00 - 305,00	
Mittelmast von 50-80 kg, 14-16%RP, 0,8-1%L	x	230,00 – 303,00	244,00 - 304,00	
Endmast ab 80/90 kg, 12,5-14%RP, 0,7-0,9%L	x	230,00 – 288,00	234,50 - 296,00	
Ergänzungsfutter 20-25% Getreideant.	x	320,00 – 353,00	320,00 - 386,00	
Ergänzungsfutter 30-35% Getreideant.	x	280,00 – 324,00	302,50 - 331,00	
Ferkelaufzucht f., 15-18%RP, 1-1,2% Lysin	x	320,00 – 398,00	277,50 - 370,00	
Alleinfutter säugende Sauen, 15-17,5%RP	x	260,00 – 334,00	247,50 - 362,00	
Alleinfutter tragende Sauen, 12-14%RP	x	240,00 – 333,00	221,50 - 318,50	
Legehennenalleinf., 11,4-11,6 MJ ME/kg	x	277,50 – 353,00	282,00 - 351,00	
0,38 % Methionin	o	320,00 – 620,00	-	
Endmastfutter für Hähnchen, 12,8-13,4 MJ/kg	x	295,00 – 300,00	350,00 - 359,00	
Mastfutter für Puten, Phase 5, 12,7-12,9 MJ/kg	x	302,00 – 325,00	302,00 - 342,00	
Mastfutter für Puten, Phase 6, 13-13,4 MJ/kg	x	295,00 – 310,00	295,00 - 336,00	
Sojaschrot, 43-44% RP	x	342,00 – 355,00	320,00 - 350,00	
Sojaschrot, 48% RP	x	367,00 – 375,00	345,00 - 390,00	
Sojaschrot, 48% RP, Non-GMO	x	440,00 – 475,00	434,50 - 479,00	
Rapsschrot, ca. 34 % RP	x	440,00 – 475,00	229,00 - 259,50	
Melasseschnitzel, gepresst	x	240,00 – 263,00	-	
Alleinfutter f. Mastschafflämmer	x	255,00 – 332,00	-	

Raufutter - Einkaufspreise des Handels, ab Hof, in €/t, ohne MwSt. Quelle: LWK RLP, LLH

Heu, kleine HD-Ballen, 1. Schnitt		150,00 – 180,00	160,00 - 180,00	
Heu, Rundballen, 1. Schnitt		125,00 – 145,00	110,00 - 150,00	
Heu, Quaderballen, 1. Schnitt		115,00 - 140,00	120,00 - 160,00	
Stroh, kleine HD-Ballen		110,00 – 155,00	-	
Stroh, Rundballen		90,00 – 120,00	80,00 - 90,00	
Stroh, Quaderballen		100,00 – 120,00	90,00 - 110,00	

Eierpreise



Erzeugerpreise für Güteklasse A, lose, in Cent / St.					Eiernotierung Südwest vom 6. August 2019		
Rheinland - Pfalz vom: 12.08. - 18.08.19			Hessen vom: 05.08. - 11.08.19		Großhandelsabgabepreise an den LEH, ohne MwSt und ohne KVP, €/100 Stück		
Gew.-Kl.	Spanne	Ø-Preis	Spanne	Ø-Preis	Bodenhaltung		
aus Bodenhaltung, Absatz von Erzeugerpackstellen o. MwSt.					Tendenz: ausgeglichen ausgeglichen		
XL	16,00 – 21,80	21,03	14,50 - 24,50	19,08	Gewichts- klasse	€/100 St.	€/100 St.
L	12,85 – 24,00	13,93	9,30 - 21,50	15,29		06.08.19	30.07.19
M	11,15 – 23,00	12,11	7,50 - 20,00	13,53	XL	26,25	26,25
S	7,00 – 11,00	8,49	4,00 - 14,55	7,98	L	20,75	20,75
aus Bodenhaltung, an Endverbraucher, lose, inkl. MwSt.					M	19,50	19,50
XL	23,00 – 30,00	26,47	19,00 – 31,00	24,89	S	15,50	15,50
L	18,00 – 27,00	23,07	16,00 – 28,00	22,33	Freilandhaltung		
M	16,00 – 23,00	20,33	14,00 – 26,00	19,11	Gewichts- klasse	€/100 St.	€/100 St.
S	11,00 – 14,00	12,17	10,00 – 20,50	13,79		06.08.19	30.07.19
aus Käfighaltung					XL	28,25	28,25
aus Biohaltung					L	24,25	24,25
Absatz von Erzeugerpackstellen, ohne MwSt.					M	23,00	23,00
XL	15,00 – 15,00	15,00	20,00 - 28,00	23,00	S	19,00	19,00
L	9,25 – 9,25	9,25	20,00 - 32,00	25,00	Tendenz: ausgeglichen ausgeglichen		
M	8,05 – 8,05	8,05	20,00 - 32,00	25,00	Quelle: Warenbörse Stuttgart/Mannheim		
S	6,80 – 6,80	6,80	10,00 - 17,00	12,67	Quelle: Landwirtschaftskammer RLP; LLH Kassel		

gültig vom 13.08. bis 20.08.19

Sauen/Ferkel Südhessen



Ring-Preis im Erzeuger-Direktgeschäft in Ableitung vom Schlachtschweinepreis in € ohne MwSt
Zeitraum: 19.08. - 25.08.19

Ferkel , Basis 25 kg, geimpft gegen Mykoplasmen, mit einheitlicher Genetik und Gewicht, ab Hof ohne Zuschläge für Mengen	64,75
Mehrgewichtszuschlag 25-33 Eur/kg LG	1,30
Mehrgewichtszuschlag > 33 Eur/kg LG	0,50
Jungsaunen , Netto, ab Hof Basis mind. 95 kg LG u. 180 Lebenstage	319,00
Quelle: Schweine-Kontrollring Südhessen, LLH	

Ferkel Rhön-Vogelsberg



Ab-Hof, ohne MwSt. Vom: 12.08. - 18.08.19	
Basis 28 kg-Ferkel, €/St.	61,00
Mehrgewicht (28-30) €/kg LG	1,28
Mehrgewicht, >30 kg:	kein Zuschlag
Quelle: EZG Qualitätsfleisch Rhön-Vogelsberg	

Ferkel Baden-Württemberg



Region	Erzielte Ø-Preise der Vorwoche ¹⁾		Notierung 12.08.2019
Hohenlohe und Oberschwaben	in € / St.		Tendenz
	Spanne	Ø	Folgewoche
200 Gruppe ²⁾	56,00 - 62,00	59,10	+ 1,50
¹⁾ gew. Ø-Preise, 25kg-Ferkel, ohne Mykoplasmenimpfung und ohne MwSt., ab Hof			
²⁾ Ferkel-Gruppe ca. 200 Tiere, einheitlicher Genetik und Gewicht, mit QS-Status, ab Hof			
Mehrgewicht: ca. + 1,00 €/kg			
LLM Schwäbisch-Gmünd, Info: 0900/1810800			

Hybrid-Jungsaunen



5-10 Tiere/Lieferung; frei Hof; ab 90 kg LG ohne MwSt.; Zeitraum: 05.08. - 11.08.19	
370,00 – 373,00 €/Tier Median: 371,50 €	
Basispreise ohne jegliche Zu- oder Abschläge	
Quelle: VSR, ADN Genetik-RLP/Hessen	

Auktionstermine



Zuchtvieh	Fleischrinder
Hamm: 03.09.19	
Alsfeld: 04.09.19	
Krefeld: 11.09.19	
Fließem: 12.09.19	
Kälber	Absetzer
Münster: 28.08.19	Krefeld: 21.08.19
Fließem: 04.09.19	Laasdorf: 21.08.19
Münster: 18.09.19	Alsfeld: 28.08.19
00.01.00	00.01.00
	Alsfeld: 11.09.19
Schafe	

Quellen: ZBH Alsfeld, Rinder-Union West eG
FHB Fleischrinder-Herdbuch Bonn e.V.,
Landesverband der Schafhalter/Ziegenhalter und
Züchter Rheinland-Pfalz e.V.

Großmarkt-/ Verbraucher-/ Erzeugerpreise für Obst und Gemüse



Großmarkt-/ Erzeuger-/ Verbraucherpreise für Obst und Gemüse						
	Großmarkt-Preise		Ökologische Erzeugung in Hessen			
	BLE - gewogene Ø-Preise diverse Großmärkte ohne MwSt		Erzeuger an LEH Ø-Preise ohne MwSt		Großhandel an LEH Ø-Preise ohne MwSt	
	05.08. - 11.08.19		13.08.2019		13.08.2019	
Obst						
Äpfel (kg)						
Elstar	1,36	1,20	–	–	2,25	–
Pinova	0,86	0,76	–	–	–	1,89
Jonagold	0,79	0,79	–	–	1,89	–
Beerenfrüchte						
Heidelbeeren (kg)	–	–	–	–	10,10	10,47
Steinobst	0,00	0,00	0,00	0,00	0,00	0,00
Aprikosen (kg)						
Pfirsische, gelbfl. (kg)	1,20 – 1,60	–	–	–	2,76	–
Pflaumen/Zwetschen (kg)	1,09 – 1,47	1,16 – 1,48	–	–	3,44	3,32
Nektarinen (kg)	–	–	–	–	3,26	–
Gemüse, Salat, Kräuter						
Auberginen (kg)	1,41	1,41	3,90	3,90	4,13	4,35
Eissalat (Stk)	0,69	0,65	0,83	0,83	1,10	1,04
Eichblattsalat (Stk)	–	–	0,85	0,89	1,00	0,97
Endivien (Stk)	0,91	0,96	–	–	–	–
Kopfsalat (Stk.)	0,53	0,53	0,81	0,85	1,00	0,97
Mangold (kg)	–	–	2,50	2,50	2,96	2,83
Buschbohnen (kg)	2,25	2,32	4,50	5,50	5,08	5,35
Stangenbohnen (kg)	2,20	2,85	–	–	4,50	4,50
Spinat gew. (kg)	–	–	–	–	–	–
Schlangengurken (Stk)	1,71 – 1,96	1,86 – 2,21	1,02	1,04	1,43	1,24
Paprika (kg)	3,40 – 3,50	2,52 – 3,67	3,50	3,75	4,05	4,00
Tomaten, Strauch- (kg)	1,66	1,79	3,40	3,40	3,04	3,60
Zucchini grün (kg)	0,97	1,01	1,46	1,55	1,56	1,56
Kohlrabi (Stk)	–	–	1,10	1,05	1,15	1,05
Blumenkohl (Stk)	0,78 – 1,11	0,95 – 1,21	–	–	2,40	2,45
Weißkohl (kg)	–	–	1,50	1,00	1,92	2,09
Möhren, gew. (kg)	0,72	0,73	–	–	1,68	1,68
Pastinaken (kg)	–	–	–	–	3,72	3,72
Radieschen (Bd)	–	–	–	–	1,10	1,13
Knollensellerie (Stk)	–	–	–	–	1,95	1,95
Steckrüben (kg)	–	–	1,90	–	1,59	1,59
Topinambur (kg)	–	–	–	–	2,50	2,50
Lauch (kg)	1,08	1,17	3,00	3,30	3,40	3,29
Lauchzwiebeln (Bd)	–	–	–	–	1,50	1,48
Zwiebeln (kg)	0,68	0,70	–	–	1,70	–

Quelle: BLE, LLH Kassel

Ökoprodukte ab Hof



Ökologische Erzeugung in Hessen		
Ab Hof-Preise inkl. MwSt		13.08.2019
Produkte	von - bis	Ø
Himbeeren	38,00 – 39,60	38,80
Johannisbeeren, (kg)	10,49 – 19,80	16,08
Kopfsalat (Stk)	1,69 – 2,10	1,93
Mangold (kg)	4,00 – 5,99	5,04
Spinat, Babyleaf (kg)	–	16,90
Spinat, gew. (kg)	5,80 – 6,95	6,38
Auberginen (kg)	4,49 – 8,00	7,06
Buschbohnen (kg)	8,80 – 12,00	10,31
Schlangengurken (Stk)	2,19 – 2,50	2,41
Minigurken (kg)	5,79 – 6,95	6,48
Paprika grün (kg)	6,00 – 7,95	7,38
Cherrytomaten (kg)	9,90 – 9,95	9,93
Zucchini grün (kg)	1,99 – 3,75	2,91
Kartoffeln Anabelle (kg)	–	3,65
Blumenkohl (Stk)	3,79 – 4,95	4,42
Broccoli (kg)	7,50 – 8,95	8,00
Chinakohl (kg)	4,95 – 5,75	5,40
Kohlrabi (Stk)	2,40 – 2,45	2,42
Sauerkraut (kg)	3,98 – 5,18	4,51
Spitzkohl (kg)	2,95 – 4,25	3,69
Weißkohl (kg)	2,89 – 4,35	3,61
Wirsing (Stk)	3,79 – 4,59	4,11
Fenchel (kg)	3,99 – 6,40	5,51
Möhren gew. (kg)	2,49 – 2,99	2,77
Pastinaken (kg)	5,50 – 7,95	6,82
Radieschen (Bd)	1,89 – 2,25	2,01
Rote Bete (kg)	2,95 – 3,95	3,27
Bleichsellerie (Stk)	–	9,95
Knollensellerie (Stk)	–	4,40
Knoblauch (kg)	9,95 – 15,50	12,73
Lauch (kg)	4,89 – 6,00	5,57
Zwiebeln (Bd)	1,99 – 2,95	2,35
Gemüsezwiebeln (kg)	2,95 – 3,69	3,32
Basilikum (Topf)	1,95 – 2,50	2,19
Koriander (Bd)	1,95 – 2,49	2,22
Kresse (Schale)	0,85 – 1,25	1,03
Majoran (Topf)	–	1,95
Petersilie glatt (Bd)	1,50 – 2,25	1,92
Petersilie kraus (Bd)	1,50 – 2,25	1,90
Salbei (Bd)	1,79 – 1,95	1,87
Schnittlauch (Bd)	1,49 – 1,99	1,78

Quelle: LLH Kassel

Speise-/Speisefrükartoffeln



12.08.2019		RLP-Nord	RLP-Süd	Hessen
Erzeugerpreise, €/dt, ohne MwSt. lose,	1	35,00	36,00	34,00 - 36,00
frei Rampe, vor Abzug Sortierkosten	2	33,00	34,00	33,00 - 34,00
Direktabsatz Erzeuger-Verbraucher	1	72,00	64,00	–
€/dt inkl. MwSt., in 10 + 12,5 kg Säcken	2	110,00	108,00	–
Direktabsatz Erzeuger-Verbraucher	1	100,00 - 128,00	110,00 – 140,00	–
€/dt, inkl. MwSt., in 2,5-5 kg Säcken	2	100,00 - 128,00	110,00 – 140,00	–
Großhandelsabgabepreise				
€/dt, ohne MwSt., mit Sack,	1	–	–	40,00 - 44,00
Mindestabgabe eine Palette	2	–	–	38,00 - 42,00
Kleinverkaufspreise LEH, Discounter	1	98,00 – 175,00	–	–
€/dt, inkl. MwSt. in 2 bis 5 kg-Netzen	2	75,00 – 175,00	–	–

1 = festkochende Sorten, 2 = vorw. festkochende Sorten

Quelle: LWK RLP; LLH Kassel

Warenterminbörse



Eurex Leipzig, Schlusskurse vom: 12.08.2019			
Veredelungskartoffeln, Menge: 25 t, unter anderem Bintje, Asterix, max 65 Knollen/10kg Cash-Settlement-Abrechn. auf Basis Eurex EU-Process Potato-Index)			
Liefermonat	Umsatz	Euro/t	Vorwoche
Nov 19	0	143,00	143,00
Apr 20	249	124,00	133,00
Jun 20	0	158,00	158,00

Quelle: AMI

Düngemittelpreise in Rheinland-Pfalz und Hessen



Abgabepreise für Düngemittel an die Landwirtschaft, in €/100 kg, ohne MwSt.

Stichtag: 06.08.2019	Rheinland-Pfalz		Hessen	
	Ab Handels- lager 10 t	Frei Hof mind. 25 t	Ab Handels- lager 10 t	Frei Hof mind. 25 t
Kalkammonsalpeter (KAS) 27 % N	22,90 – 25,00	22,00 – 23,00	22,50 – 24,00	21,50 – 22,60
Harnstoff 46 % N, gekörnt	34,00	33,50	31,90 – 34,50	30,80 – 32,00
Harnstoff 46 % N, gepriilt	–	–	–	–
Ammonnit.-Harnst.-Lös. (AHL) - 30 % N	21,90 – 22,50	19,50 – 21,00	20,50 – 21,90	17,90 – 18,00
Diammonphos. 18 % N + 46 % P2O5	–	–	43,50 – 47,50	39,50 – 45,00
Triple-Phosphat 46 % P2O5	–	–	38,85 – 41,00	36,50 – 39,50
40er Kornkali, 40 % K2O + 6 % MgO	26,50 – 30,00	25,50 – 29,00	27,00 – 28,50	25,00 – 25,80
60er Kali 60 % K2O	34,30 – 36,50	32,50 – 35,40	34,50 – 35,95	31,90 – 33,00
Magnesia-Kainit 11 % K2O + 5 % MgO	15,20	12,20 – 12,50	13,90 – 15,00	11,60 – 13,00
Kalimagnesia 30 % K2O + 10 % MgO	39,50 – 39,90	36,50 – 38,50	–	–
Schwefels. Ammoniak 21 % N + 24 % S	–	–	21,75 – 24,00	20,00 – 22,00
Ammonsulfatsalpeter 26 % N + 13 % S	27,00	–	26,50 – 27,25	25,00 – 25,10
Alzon, 46 % N	–	–	–	–
Entec, 26 % N	–	–	–	–
Kohlensaurer Kalk 95 % CaCO3	4,00 – 5,00	3,00 – 3,50	2,50 – 2,85	2,30 – 2,55
NPK-Dünger 13/9/16/4	–	–	–	–
NPK-Dünger 14/10/16/5	–	–	–	–
NPK-Dünger 15/13/13+5	–	–	–	–
NPK-Dünger 15/15/15	33,50	–	34,00 – 36,10	32,00 – 32,90

Aufgrund fehlender Lagerkapazitäten und Liquidität während der Ernte wird nur selten Ware am Düngemittelmarkt kontrahiert. Neue Einlagerungspreise werden voraussichtlich im Laufe dieses Monats bekannt gegeben. Erst ab September wird mit einer Belebung der Nachfrage gerechnet. Bis auf geringfügige Anpassungen bei AHL und DAP bleiben die Düngerpreise gegenüber der Vorwoche unverändert. Für die nächste Düngesaison wird aufgrund der Auswirkungen der neuen Düngerverordnung ein geringerer Düngemittelleinsatz erwartet.

Quelle: Landwirtschaftskammer Rheinland-Pfalz und Landesbetrieb Landwirtschaft Hessen