

## Aktuelles Markttelegramm

### Tierische Erzeugnisse

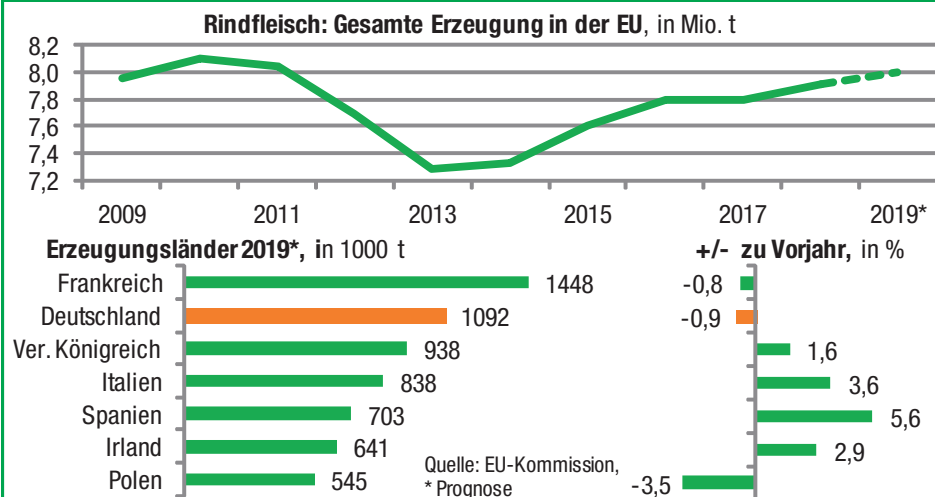
- Schlacht-rinder** Aufgrund der laufenden Erntearbeiten steht die Rindviehvermarktung in vielen Betrieben nicht im Vordergrund und das Lebendviehangebot am regionalen Schlachtrinderangebot hat sich ermäßigt. Der Fleischabsatz bleibt jedoch über alle Vermarktungsschienen weiter schwach und die Auszahlungspreise können sich über alle Kategorien und Qualitäten nur knapp behaupten.
- Schlacht-schweine** Auch am Schlachtschweineangebot bleibt das Erzeugerangebot sehr überschaubar. Trotz anhaltender Absatzschwächen am Fleischmarkt gehen Vermarkter von mindestens stabiler Preisentwicklung aus.
- Ferkel** Regional stehen zur Zeit sehr wenig Ferkel zur Vermarktung an. Die Nachfrage zeigt sich eher rege, die Preise tendieren stabil/unverändert, auch dem überregionalen Trend folgend.
- Nutzkälber** Dem umfangreichen Kälberangebot steht eine ruhige Nachfrage gegenüber, die Preise tendieren erneut deutlich schwächer; gefragt bleiben nur beste Qualitäten. Schwache Tiere bleiben fast unverkäuflich.
- Eier/ Geflügel** Tropische Temperaturen und Urlaubszeit bremsen den Appetit auf Eier. Im Monatsverlauf gaben die Notierungen nach. Sie stürzten aber nicht ins Bodenlose; das Angebot war keineswegs drängend. Am freien Markt konnten sich die Preise zuletzt wieder etwas stabilisieren; die niedrigsten Preise des Jahres dürften somit erreicht worden sein. Stabiler Hähnchen- und auch Putenmarkt; aber auch hier wirken die hochsommerlichen Temperaturen nicht absatzfördernd, die Schlachtereiabgabepreise hatten im Großen und Ganzen Bestand; die Erzeugerpreise tendierten zuletzt aber leicht schwächer.

### Pflanzliche Erzeugnisse und Futtermittel

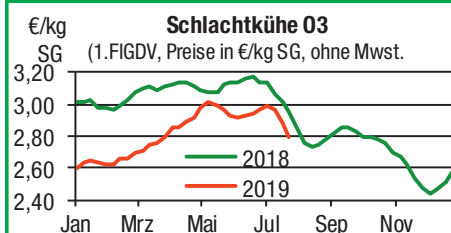
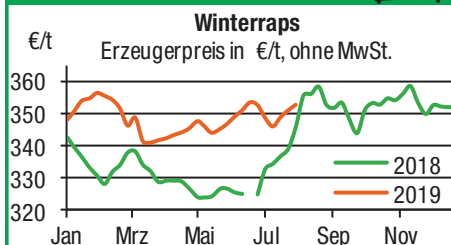
- Getreide und Ölsaaten** Nach der niederschlagsbedingten Unterbrechung werden die Erntearbeiten zur Wochenmitte landesweit wieder aufgenommen. Auf den frühen Standorten kann dabei im Wochenverlauf mit dem Ernteabschluss gerechnet werden. Hier haben bis zuletzt Erträge und Qualitäten weit gestreut und zumindest teilweise zufriedenstellende Erlöse ermöglicht. Auf den späteren Mittelgebirgslagen hingegen enttäuschen hingegen vor allem die Korngewichte bei Weizen und Braugerste. Erfasser berichten von Vollgerstenanteilen weit unter 50%, und auch viele Weizenpartien müssen bei niedrigen HI- und Proteinwerten als Futtergetreide vermarktet werden. In Folge der schwachen Nachfrage der Mühlen und des hohen Angebots an Futtergetreide bleiben zudem die Erzeugerpreise für Brot- und Futtergetreide weiter spürbar unter Druck; lediglich Raps nach Vorgaben der Matif mit anhaltend festen Notierungen.
- Futtermittel** Die Rohstoffpreise tendieren am Futtermittelmarkt auf schwacher Basis weiter seitwärts. Bei Rapschrot wird jedoch auf spätere Termine mit einer engen Versorgungslage und steigenden Preisen gerechnet. Die Nachfrage am Mischfuttermittelmarkt hat sich spürbar abgeschwächt, günstiges Futtergetreide wird in hofeigenen Mischungen verarbeitet.
- Kartoffeln** Die Umsätze im Kartoffelhandel laufen hitzebedingt etwas verhaltener. Regenfälle zum Wochenende verbessern regional die Rodemöglichkeiten. Circa 70% der Frühkartoffelflächen in der Pfalz sind beerntet, so dass mit einer zeitnahen Flächenräumung zum Ende der Frühkartoffelkampagne zu rechnen ist. Erzeuger erwarten Ertragsseinbußen bei den Anschlussorten. LEH-Verbraucherpreise bleiben auf hohem Niveau stabil, teils bis zu 2,00 €/kg für regionale Ware.

Quelle: LWK RLP, Agrarzeitung

## Aktuelle Marktgrafik



## Blick in den Markt



## Warenterminbörsen

Euronext Paris, Schlusskurse vom: **29.07.2019**

Liefermon.	Umsatz	Euro/t	Vorwoche
------------	--------	--------	----------

**Mahlweizen**, Menge: 50 t, 76 kg/hl, 15% H<sub>2</sub>O interventionsfähig; Lieferort Rouen

Sep 19	15.838	<b>175,75</b>	174,75
Dez 19	16.774	<b>180,50</b>	179,50
Mrz 20	5.147	<b>183,75</b>	183,25
Mai 20	1.974	<b>186,25</b>	185,50

**Raps**, Menge: 50 t; 40% Öl, 9% H<sub>2</sub>O, Lieferorte Metz, Vahldorf, Magdeburg, Würzburg, Gent, u.a.

Aug 19	936	<b>376,25</b>	374,25
Nov 19	3.348	<b>378,00</b>	373,75
Feb 20	947	<b>378,00</b>	374,50
Mai 20	394	<b>377,00</b>	373,25

**Mais**, Menge: 50 t, 15 % H<sub>2</sub>O, 4 % Bruchkorn Bayonne, Blaye, Bordeaux, La Rochelle, Nantes

Aug 19	442	<b>177,75</b>	180,50
Nov 19	296	<b>178,00</b>	178,75
Jan 20	31	<b>180,25</b>	181,25
Mrz 20	30	<b>182,00</b>	183,25

CBoT Chicago, Schlusskurse vom: **29.07.2019**

Liefermon.	Umsatz	Euro/t	Vorwoche
------------	--------	--------	----------

**Weizen**, Menge: 5000 US.bsh. (~136 t), Nr.2 Soft Red Winter

Sep 19	60.212	<b>166,37</b>	159,62
Dez 19	32.675	<b>168,02</b>	163,47
Mrz 20	13.439	<b>171,16</b>	167,57
Mai 20	2.492	<b>172,90</b>	169,70

**Mais**, Menge: 5000 US.bsh. (~127 t), Qualität: Nr.2 Gelb

Sep. 19	78.366	<b>147,65</b>	148,23
Dez. 19	112.499	<b>151,19</b>	149,81
Mrz. 20	17.257	<b>154,64</b>	152,97
Mai 20	4.337	<b>156,06</b>	154,55

Quelle: AMI

## Erzeugerpreise für Getreide, Ölfrüchte und Körnerleguminosen



Basispreise des Agrarhandels, frei Erfasser, für Standardqualität, in €/t, ohne MwSt.

Erfassungsdatum:	Hessen			Rheinland-Pfalz			Hessen			RLP
	Spanne	Landes-Ø	Vorwoche	Spanne	Landes-Ø	Vorwoche	Ab-Hof Ø	Ab-Hof Ø	Franko Ø	
* Einzelmeldung										
Hartweizen	-	-	-	-	-	-	-	-	-	
Eliteweizen versch. Sorten, >14 % RP	158,00 – 168,00	<b>161,50</b>	163,00	165,00 – 170,00	<b>167,80</b>	174,20	-	173,50	176,00	
Qualitätsweizen (A) 13,5/40/250	150,00 – 161,00	<b>154,70</b>	155,70	149,00 – 160,00	<b>156,10</b>	157,80	159,80	161,80	164,00	
Brotweizen (B) 11,5 – 12,0/220	145,00 – 162,00	<b>151,40</b>	152,90	145,00 – 158,00	<b>153,40</b>	154,90	158,10	158,50	161,50	
Mahl- bzw. Brotroggen, FZ>120	135,00 – 155,00	<b>144,90</b>	146,90	135,00 – 140,00	<b>138,80</b>	-	152,00	145,00	148,00	
Futterroggen	130,00 – 145,00	<b>135,00</b>	135,00	130,00 – 135,00	<b>132,50</b>	-	141,00	140,00	-	
Sommerbraugerste max.11,5% RP	167,00 – 180,00	<b>173,40</b>	174,60	170,00 – 185,00	<b>179,40</b>	182,40	184,30	184,70	186,80	
Sommerbraugerste (Ernte '20)	-	-	-	-	-	-	-	-	-	
Winterbraugerste	-	-	-	154,00 – 165,00	<b>158,80</b>	161,50	-	164,60	166,80	
Futtergerste >62 kg/hl	133,00 – 148,00	<b>141,50</b>	141,70	127,00 – 138,00	<b>132,90</b>	134,70	151,00	138,00	141,70	
Futterweizen	133,00 – 155,00	<b>147,40</b>	148,70	140,00 – 150,00	<b>145,20</b>	149,70	154,30	150,70	154,20	
Qualitätshafer	140,00 – 150,00	<b>145,60</b>	148,30	-	-	-	156,00	-	-	
Futterhafer	120,00 – 137,50	<b>138,00</b>	125,70	-	-	-	143,00	-	-	
Körnermais	-	-	-	-	-	-	-	-	-	
Triticale	137,50 – 141,00	<b>139,50</b>	141,20	130,00 – 140,00	<b>135,30</b>	139,10	157,00	141,10	143,20	
Winterraps	345,00 – 357,00	<b>351,30</b>	346,80	348,00 – 358,00	<b>352,70</b>	350,90	353,40	358,20	361,70	
Winterraps (Ernte '20)	-	-	-	-	-	-	-	-	-	
Futtererbsen	-	-	-	165,00 – 175,00	<b>170,30</b>	170,30	-	175,00	-	

Quelle: LLH, Kassel und Landwirtschaftskammer Rheinland-Pfalz, Bad Kreuznach

## Börsennotierungen für Getreide, Ölfrüchte und Körnerleguminosen



Großhandelsabgabepreise in €/t, ohne MwSt.; überwiegend frei Fuhre/Waggon bzw. Mühle/Station bei sofortiger Lieferung. Die Konditionen und Paritäten der Börsen sind zum Teil sehr unterschiedlich. Die Preise sind nicht unmittelbar vergleichbar, Preistendenzen sind jedoch im zeitlichen Vergleich der jeweiligen Börsennotierungen erkennbar.

G=Geld, B=Brief, PS=Papiersack, lo=lose

Börsen	Köln	Mannh./Stuttg.	Würzburg	Frankfurt	München	Paderborn
Notierungen am:	25.07.2019	29.07.2019	26.07.2019	25.07.2019	24.07.2019	22.07.2019
Brotweizen 11,5 – 12,0/220	172,00	166,00 - 171,00	185,00 - 161,00	164,00 – 168,00	165,00	174,00
A-Weizen > 13,0 – 13,5/250	-	175,00 – 178,00	165,00 – 166,00	167,00 – 172,00	171,00 - 175,00	-
E-Weizen 14,5/50 – 55/250 – 280	-	195,00 – 197,00	-	-	-	-
Futterweizen > 70 / 72 kg/hl	175,00	162,00 – 175,00	-	158,00 – 162,00	161,00	175,00
Brotroggen > 120 FZ	167,00	-	152,50	-	160,00	-
Braugerste, Inland	-	192,00 - 196,00	215,00 – 220,00	-	-	-
Futtergerste > 62 kg/hl	163,00	145,00 - 162,00	144,00 - 145,00	145,00 – 149,00	142,00 - 150,00	162,00
Qualitätshafer > 52/53 kg/hl	205,00	-	-	-	-	-
Triticale (max. 10 % Auswuchs)	155,00	-	147,00 – 148,00	-	-	168,00
Mais	-	173,00 - 182,00	180,00 – 182,00	176,00 – 182,00	160,00 - 163,00	197,00
Raps	385,00	378,00 - 386,00	371,00 - 373,00	383,00 - 385,00	381,00	378,00
Milchl.futter: EST II, 20 % RP	-	250,00 – 258,00	-	-	-	-
Milchl.futter: EST III, 18 % RP	-	245,00 – 250,00	-	-	-	-
Ferkelstarter >13,8 MJ ME/kg, 18 % RP	-	353,00 – 360,00	-	-	-	-
Schweinemastfutter 13 MJ , 16 % RP	-	266,00 – 274,00	-	-	-	-
Legehennenalleinfutter: 11,4 MJ	-	318,00 - 325,00	-	-	-	-
Sojaschrot, 43–44 % RP	310,00 - 312,00	305,00 – 307,00	294,00 - 303,00	-	306,00	298,00 - 308,00
Rapsschrot	196,00	208,00 - 212,00	206,00 - 207,00	-	207,00 - 212,00	202,00 – 203,00
Weizenkleie	135,00 B	102,00 - 104,00	107,50	-	107,00 - 115,00	132,00 - 142,00
Roggenkleie	-	-	-	-	-	-
Melasseschnitzel	161,00 B	-	-	-	-	157,00 - 180,00

Quelle: Warenbörsen der angegebenen Orte

## Aktuelle Preisinfos aus Rheinland-Pfalz und Hessen



Landwirtschaftskammer Rheinland-Pfalz  
 Burgenlandstr. 7, 55543 Bad Kreuznach  
 Ref. 25 Markt, Tel.: 0671/793-1155  
 www.lwk-rlp.de  
 markt@lwk-rlp.de

Landesbetrieb Landwirtschaft Hessen  
 Kölnische Str. 48-50, 34117 Kassel  
 Marktinformation, Tel.: 0561/7299-296/267  
 www.agrarberatung-hessen.de  
 marktinfo@llh.hessen.de

gültig vom 30.07. bis 06.08.19

## Erzeugerpreise für Rinder frei Schlachtstätte



Amtliche Preisfeststellung (1.FIGDV) Schlachtrinder, für Baden-Württemberg, Rheinland-Pfalz und Hessen in €/kg SG frei Schlachtstätte, inklusive Bio-/Markenfleisch - Zuschlägen oder sonstige Boni - Zahlungen, ohne MwSt. \* gebildet aus Mittelwerten der Meldebetriebe

Anzahl Meldungen: 21 Stück: 7.016 Schlachtzeitraum: 22.07. - 28.07.19

Kategorie	Handelsklasse	Stück	Preisspanne*	Ø-Preis	Kg/Stück	Ø-Preis Vorw.
Jungbullen	U 2	821	3,36 - 3,64	<b>3,37</b>	431,00	3,41
	U 3	402	3,33 - 3,42	<b>3,36</b>	449,00	3,40
	R 2	607	3,26 - 3,62	<b>3,32</b>	374,00	3,37
	<b>R 3</b>	<b>202</b>	<b>3,28 - 3,62</b>	<b>3,33</b>	<b>407,00</b>	<b>3,36</b>
	O 2	187	2,88 - 3,19	<b>3,00</b>	323,00	3,05
	O 3	74	3,00 - 3,20	<b>3,08</b>	374,00	3,10
	P 2	29	2,14 - 2,77	<b>2,57</b>	295,00	2,61
	P 3	-	-	-	-	-
	E-P insg.	2.444	-	<b>3,31</b>	405,00	3,35
Kühe	R 3	382	2,88 - 3,40	<b>2,98</b>	371,00	3,06
	O 1	300	2,29 - 2,71	<b>2,62</b>	281,00	2,74
	O 2	388	2,60 - 2,77	<b>2,73</b>	301,00	2,83
	<b>O 3</b>	<b>460</b>	<b>2,67 - 2,87</b>	<b>2,79</b>	<b>336,00</b>	<b>2,88</b>
	O 4	75	2,68 - 2,91	<b>2,83</b>	380,00	2,93
	P 1	562	1,83 - 2,16	<b>2,03</b>	239,00	2,10
	P 2	324	2,07 - 2,41	<b>2,26</b>	324,00	2,31
	P 3	65	1,96 - 2,41	<b>2,26</b>	285,00	2,41
		E-P insg.	3.007	-	<b>2,70</b>	297,00
Färsen	R 3	463	3,27 - 3,95	<b>3,48</b>	320,00	3,49
	<b>O 3</b>	<b>131</b>	<b>2,70 - 3,48</b>	<b>2,86</b>	<b>291,00</b>	<b>2,89</b>
	O 4	44	2,57 - 2,96	<b>2,81</b>	341,00	2,94
	P 2	26	2,00 - 2,48	<b>2,11</b>	229,00	2,15
	P 3	-	-	-	-	-
	E-P insg.	1.419	-	<b>3,29</b>	313,00	3,34

Schlachtzeitraum: 22.07. - 28.07.19		Amtliche Preisfeststellung (1.FIGDV) für Schlachtrinder im Preisgebiet							
		Bayern				Nordrhein-Westfalen			
Kategorie	HdKl.	Preisspanne	Ø-Preis	Vorwo	Kg/Stk.	Preisspanne	Ø-Preis	Vorwo	Kg/Stk.
Jungbullen	U 3	3,32 - 3,39	<b>3,35</b>	3,39	447,60	3,30 - 3,41	<b>3,38</b>	3,47	461,90
	R 3	3,27 - 3,38	<b>3,30</b>	3,35	402,20	3,31 - 3,45	<b>3,32</b>	3,41	428,60
	O 3	3,04 - 3,13	<b>3,08</b>	3,13	374,20	3,10 - 3,22	<b>3,18</b>	3,19	390,70
Kühe	R 3	2,95 - 3,15	<b>3,02</b>	3,10	366,40	2,87 - 3,13	<b>3,01</b>	3,13	361,80
	O 3	2,76 - 2,88	<b>2,83</b>	2,92	323,60	2,78 - 2,88	<b>2,85</b>	2,95	330,40
	P 1	1,90 - 2,26	<b>2,09</b>	2,15	239,10	2,08 - 2,20	<b>2,13</b>	2,20	241,60
Färsen	R 3	3,35 - 3,56	<b>3,42</b>	3,46	327,10	3,38 - 3,45	<b>3,41</b>	3,40	318,40
	O 3	2,76 - 2,92	<b>2,83</b>	2,89	302,50	2,73 - 2,94	<b>2,78</b>	2,90	287,90

Quellen: ADD Trier, RP Gießen, LEL Schwäb.Gmünd, LFL München, LANUV Düsseldorf

## Erzeugerpreise für Nutzkälber ab Hof



1. u. 2. Qualität, zur Bullen- bzw. Kälbermast geeignet; Alter ab 14 Tage; ca. 45 bis 60 kg LG in Eur/St.; inklusive MwSt., nach allen Vermarktungsabzügen

Region	Hessen				Rheinland-Pfalz			
	Woche vom:	22.07. - 28.07.19			29.07. - 04.08.19			
Bullenkälber	Stk.	Spanne	Ø-Preis	Vorw.	Stk.	Spanne	Ø-Preis	Vorw.
Holstein sbt.	267	20 - 108	<b>74</b>	91	530	50 - 100	<b>66</b>	71
Holstein rbt.	25	66 - 108	<b>86</b>	95	59	50 - 100	<b>66</b>	71
Kreuzungen	10	94 - 232	<b>174</b>	183	36	150 - 280	<b>177</b>	168
Fleckvieh	15	179 - 315	<b>251</b>	271	8	80 - 115	<b>97</b>	94
3. Qualität	26	1 - 50	<b>18</b>	23	29	10 - 50	<b>28</b>	18
Mutterkälber								
Holstein	3	10 - 40	<b>17</b>	-	5	10 - 40	<b>25</b>	31
Kreuzungen	11	100 - 138	<b>122</b>	121	22	60 - 125	<b>83</b>	84
3. Qualität	4	1	<b>1</b>	-	-	-	-	-

Erzeugerpreise für Fleckviehkälber; bis 100 kg LG, ab Hof, in €/kg LG, ohne MwSt.

Zeitraum: 22.07. - 28.07.19 (Veränderungen zur Vorwoche)

Region	Bayern	Baden-Württemberg	Südbaden
--------	--------	-------------------	----------

Bullenkälber  
Mutterkälber Die aktuellen Notierungen lagen zum Redaktionsschluss noch nicht vor.

Quellen: LLH Kassel, LWK RLP, Bad Kreuznach, LBV-BW, BBV

## Aktuelle Schlachtstättenpreise



Preise für Schlachtrinderhälften, in €/kg SG, frei Schlachtstätte, ohne MwSt.

Tierart / HdKl.	30.07.2019	Vorwoche
Jungbullen R3	<b>3,33 - 3,40</b>	3,35 - 3,40
Kühe O3	<b>2,60 - 2,82</b>	2,60 - 2,92
Färsen R3	<b>3,44 - 3,50</b>	3,45 - 3,50
Färsen O3	<b>2,60 - 2,86</b>	2,60 - 2,90

Umfrage der Landwirtschaftskammer in Schlachtstätten in Rheinland-Pfalz

## Schlachtlämmerpreise



In Eur kg/LG, inklusive 10,7 % MwSt.

(LG abzgl. 5 % Nüchterung) 29.07. - 04.08.19

Klasse 1 jung, vollfleischig :	<b>2,10 - 2,30</b>
Klasse 2 jung, fleischig :	<b>1,90 - 2,10</b>
Klasse 3 abfallende Qualität:	<b>1,40 - 1,90</b>

Tendenz: Weiterhin sehr ruhiger Marktverlauf

Quelle: EZG Weideland w.V., Bitburg-Meckel, Tel.: 06568/ 96 96 46

## Lammfleisch Südwest



Amtliche Preisfeststellung (1. FIGDV) in Hessen, Rheinland-Pfalz, Baden-Württemberg und NRW, in €/kg, ohne MwSt,

für die Woche vom: 22.07. - 28.07.19

Nach Schlachtgewicht pauschal abgerechnet

	Stück	SG kg/Tier	Spanne	Ø-Preis
Lämmer	623	19,80	4,90 - 5,80	<b>5,20</b>

Quellen: LEL Schwäb.-Gmünd, ADD Trier, LANUV Düsseldorf, RP Gießen

## Wareterminbörsen



Euronext Paris, Schlusskurse vom: 29.07.2019

Rapsschrot, Menge: 50 t, Prot/ÖL komb.: 34,5%, H<sub>2</sub>O: 12,5-13%, div. Lieferorte Deutschl./Frankr.

Liefermon.	Umsatz	Euro/t	Vorwoche
Sep 19	0	<b>210,00</b>	210,00
Dez 19	0	<b>218,00</b>	218,00
Mrz 20	0	<b>219,25</b>	219,25

CBot Chicago, Schlusskurse vom 29.07.2019

Sojaschrot, Menge: 100 Short Tons. (~91 t), 48% Protein

Liefermon.	Umsatz	Euro/t	Vorwoche
Aug 19	37.067	<b>301,22</b>	302,76
Sep 19	32.274	<b>303,30</b>	304,04
Okt 19	6.442	<b>304,98</b>	305,61

Eurex Leipzig, Schlusskurse vom: 29.07.2019

Magermilchpulver, Menge: 5 t

Liefermon.	Umsatz	Euro/t	Vorwoche
Jul 19	0	<b>2100,00</b>	2085,00
Aug 19	0	<b>2135,00</b>	2140,00
Sep 19	0	<b>2158,00</b>	2163,00

Butter, Menge: 5 t

Liefermon.	Umsatz	Euro/t	Vorwoche
Jul 19	0	<b>3575,00</b>	3675,00
Aug 19	0	<b>3575,00</b>	3650,00
Sep 19	0	<b>3550,00</b>	3650,00

Quelle: AMI

## Erzeugerpreise für Schlachtschweine frei Schlachtstätte



Ab 01.01.19 sind die Preisgebiete Ba-Wü, RLP und Hessen zusammengefasst. \*Preise inkl. Tiere aus Bio- und Qualitätsprogrammen. Spanne unten und oben um je rd. 1 % der Tiere gekappt.

Amtliche Preisfeststellung (1. FIGDV), nach Handelsklassen und SG (bei S-P 80-110 kg SG), ohne MwSt.

Zeitraum: 22.07. - 28.07.19		M	S	E	U	S-P	- Vorw
Ba-Wü / RLP / Hessen (27 Betriebe, 80.321 St.)	gewogener Ø-Preis (Eur/kg)	1,22 - 1,87	1,70 - 2,42	1,68 - 2,55	1,56 - 2,93	-	-
	Klassen-Anteil in Prozent	1,41	40,55	44,12	7,85	-	-
	Muskelfleisch-Anteil in %	-	61,90	58,00	53,30	59,20	59,10
Nordrhein-Westfalen (25 Betriebe, 310.209 St.)	gewogener Ø-Preis (Eur/kg)	1,37 - 1,42	1,76 - 1,85	1,68 - 1,78	1,48 - 1,67	-	-
	Klassen-Anteil in Prozent	2,13	67,27	26,67	3,52	-	-
	Muskelfleisch-Anteil in %	-	64,30	58,60	53,80	62,30	62,20

Quellen: LEL Schwäb. Gmünd, ADD Trier, RP Gießen, LANUV Düsseldorf

## Aktuelle Schlachtstättenpreise



Basis-Preis für Schlachtschweine, 57 % MFA (in €/kg/SG), frei Schlachtstätte

Umfrage in Schlachtstätten aus RLP 30.07.2019

Spanne: 1,74 - 1,76 Vorw.: 1,74-1,76

Umfrage LLH bei Kurhess. Genoss. 24.07.2019

Spanne: 1,71 - 1,74 Vorw.: 1,71-1,74

ISN/ISW-Notierungen (Tel: 054491-9665-0)

Internetbörse	Median	Spanne	zur Vorw.
30.07.2019	1,85	1,84 - 1,875	+0,05

ISN-Marktplatz	Median	Spanne	zur Vorw.
19.07.-25.07.2019	1,80	1,79 - 1,81	+ 0,01

ISN/ISW-Notierungen, Tel: 054491-9665-0

## Ferkelpreise Rheinland-Pfalz / Saarland



1. Basispreise ab Hof (ohne MwSt.) für Standard-Qualitätsferkel der EZ-Ringe; Ø-Gruppen-Größe: Ringferkel: 30 Stk., Aufzuchtferkel: 200 Stk./Partie; zum Teil als Poolpreis; ohne Abzüge für Klein- und Zuschläge für Großgruppen; ohne Kosten für Transport und Impfungen; mit Qualitätszuschl. "Aufzuchtstall"

Herkünfte: Zwei-/Dreirassenkreuzungen, Hybriden, Systemferkel. vom: 29.07. - 04.08.19

Die Zu- u. Abschläge für abweichende Mengen u. Qualitäten bei R-Ferkeln sind frei vereinbar!

Basis	kg	Grundpreis bzw. Spanne (€/St.)	± Preisveränderung zur Vorw. (€/St.)	Zu-/Abschläge (€/kg) für	
				Mehrgewicht	Mindergew.
Qualitätsringferkel (R)	25	56,00	± 0,00	bis 30 kg 1,50 bis 35 kg 0,75	1,00 -
Aufzuchtferkel (A)	8	36,80 --- 42,40	-2,60 --- + 0,10	0,50 - 1,00	0,50 - 1,00
	30	64,75 --- 66,80	± 0,00 --- + 0,10	0,50 - 0,70	0,70 - 1,00

## 2. Verkaufspreismeldungen der Erzeugerringe aus der Vorwoche, vom 22.07. - 28.07.19

Basis (kg)	Anzahl Ferkel	Preis/Ferkel (€/St.)		± Preisveränderung zur Vorw. (€/St.)	Zu-/Abschläge (€/kg) für	
		Spanne	Ø-Preis		Mehrgew.	Mindergew.
(R) 25	982	59,50 - 65,93	62,63	- 5,12	bis 1,30	bis 1,00
(A) 8	531	36,80 - 42,30	37,84	- 1,86	0,50 - 1,00	0,50 - 1,00
(A) 30	720	64,75 - 66,70	65,04	- 2,81	0,50 - 0,70	0,70 - 1,00

Die Zu- und Abschläge für abweichende Mengen und Qualitäten bei R-Ferkeln sind frei vereinbar. Zuschläge bei Kleingruppen (Ringferkel), bis 60 Ferkel/Partie, wurden Abzüge bis 2,00 €/Tier, bei Großgruppen, ab 100/160 Tiere, Zuschläge von bis zu 4,00 €/Tier, vor MwSt., berechnet. Quelle: LWK-RLP

## Ferkelpreise aus Nordwestdeutschland



Ab-Hof-Preise für Qualitäts-Ferkel, ohne MwSt, ohne Aufschläge für Topgenetik und Impfungen

vom: 22.07. - 28.07.19	Rheinland	NRW u. Niedersachsen	Niedersachsen
Datenquelle*	EZG'en Rheinl.	LWK NRW + Nieders.	LWK Nieders.
Basisgewicht / Partigröße	30 kg/100 - 170 Stk.	25 kg/200 Stk.	8 kg/200 Stk.
eingekaufte Menge in St.	14.777	167.631	-
Ø-Preis in € / St.	66,00	56,00	36,80
Veränderung z. Vorwoche	- 4,00	- 4,00	- 2,60
Preisspanne € / St.	-	54,00 - 62,50	-
Akt Trend z. VW €/St.	± 0,00	± 0,00	± 0,00

\*VHB: Genossenschaftliche und private Handelsbetriebe; EZG = Erzeugergemeinschaft für Ferkel. Die notierten Preise für Ring- /Qualitätsferkel sind Grundpreise einschl. Mitgliedsbeitrag und beziehen sich auf o.a. Verkaufsgruppen. Der Ø-Preis wird als Median ermittelt. Kleinere bzw. größere Partien erzielen entsprechende Abzüge/Zuschläge. Gewichtsabweichungen zur Basis werden in der Regel mit 0,75-1,00 €/kg verrechnet. Für individuelle Impfprogramme werden zusätzliche Preisaufschläge vergütet

## Ferkelpreise Hessen



(Basis: 28kg), €/Tier, ohne MwSt., ohne Aufschläge für Impfungen, inklusive aller Qualitätszuschläge nach Abzug der Vermarktungskosten.

Zeitraum: 22.07. - 28.07.19

8.799	Preisspanne	Ø-Preis (Vorw.)
Grundpreis <sup>1)</sup>	55,00 - 62,00	56,36 (61,91)
50er Gruppe <sup>2)</sup>	50,10 - 66,20	62,79 (65,69)
100er Gruppe <sup>2)</sup>	52,00 - 71,72	65,74 (68,40)

Zuschlag bis 30 kg LG 1,00 - 1,30

Zuschlag > 30 kg LG 0,30 - 1,00

Tendenz für die aktuelle Woche -3,00 €

<sup>1)</sup> ohne Zu-/Abschläge, unter anderem für Mengen  
<sup>2)</sup> mit einheitlicher Genetik und Gewicht

Quelle: Landesbetrieb Landwirtschaft Hessen (LLH)



## Futtermittel



Abgabepreise des Handels an die Landwirtschaft, in €/t - Spannenpreise Quelle: LWK RLP, LLH

Erfassungsdatum:	15.07.2019		13.07.2019	
	RLP/Saarl.		Hessen	
<b>x = lose (&gt; 3 t, frei Hof), o = gesackt (ab Lager)</b>				
MAT, ohne Magermilchpulveranteil	o	1.600,00 – 1.915,00	1.438,00 - 1.915,00	
MAT, Magermilchpulveranteil 20-40 %	o	1.690,00 – 2.040,00	1.623,00 - 2.010,00	
MAT, Magermilchpulverant. > 35 %	o	2.040,00 – 2.210,00	1.770,00 - 2.170,00	
Ergänzungsfutter für Aufzuchtälber, 18% RP	x	295,00 – 349,00	293,00 - 381,00	
Milchleistungsfutter 20/4, mind. 7 MJ/kg	x	253,00 – 288,00	255,00 - 289,00	
Milchleistungsfutter 18/3, 6,7 MJ/kg	x	233,00 – 269,00	237,00 - 272,00	
Rindermastfutter 20-25/3, 10,8 MJ/kg	x	250,00 – 270,00	243,00 - 293,50	
Mastfutter für Schweine				
Anfangmast bis 50 kg, 15-18%RP, 0,9-1,15%L	x	256,00 – 330,00	272,50 - 305,00	
Mittelmast von 50-80 kg, 14-16%RP, 0,8-1%L	x	240,00 – 303,00	257,50 - 302,00	
Endmast ab 80/90 kg, 12,5-14%RP, 0,7-0,9%L	x	240,00 – 290,00	250,00 - 296,00	
Ergänzungsfutter 20-25% Getreideant.	x	325,00 – 365,50	334,00 - 386,00	
Ergänzungsfutter 30-35% Getreideant.	x	285,00 – 327,00	302,50 - 337,00	
Ferkelaufzucht f., 15-18%RP, 1-1,2% Lysin	x	330,00 – 400,00	277,50 - 370,00	
Alleinfutter säugende Sauen, 15-17,5%RP	x	270,00 – 335,00	296,00 - 366,00	
Alleinfutter tragende Sauen, 12-14%RP	x	250,00 – 334,00	263,50 - 319,00	
Legehennenalleinf., 11,4-11,6 MJ ME/kg	x	290,00 – 354,00	282,00 - 354,00	
0,38 % Methionin	o	325,00 – 625,00	-	
Endmastfutter für Hähnchen, 12,8-13,4 MJ/kg	x	300,00 – 305,00	350,00 - 369,00	
Mastfutter für Puten, Phase 5, 12,7-12,9 MJ/kg	x	310,00 – 330,00	310,00 - 346,00	
Mastfutter für Puten, Phase 6, 13-13,4 MJ/kg	x	300,00 – 315,00	300,00 - 339,00	
Sojaschrot, 43-44% RP	x	342,00 – 355,00	320,00 - 350,00	
Sojaschrot, 48% RP	x	367,00 – 375,00	345,00 - 383,00	
Sojaschrot, 48% RP, Non-GMO	x	440,00 – 475,00	454,00	
Rapsschrot, ca. 34 % RP	x	440,00 – 475,00	228,00 - 275,00	
Melasseschnitzel, gepresst	x	240,00 – 265,00	-	
Alleinfutter f. Mastschafflämmer	x	260,00 – 335,00	-	

**Raufutter** - Einkaufspreise des Handels, ab Hof, in €/t, ohne MwSt. Quelle: LWK RLP, LLH

Heu, kleine HD-Ballen, 1. Schnitt		130,00 – 180,00	160,00 - 180,00	
Heu, Rundballen, 1. Schnitt		110,00 – 135,00	110,00 - 150,00	
Heu, Quaderballen, 1. Schnitt		115,00 - 140,00	120,00 - 160,00	
Stroh, kleine HD-Ballen		110,00 – 155,00	-	
Stroh, Rundballen		90,00 – 120,00	80,00 - 90,00	
Stroh, Quaderballen		100,00 – 125,00	90,00 - 110,00	

## Eierpreise



Erzeugerpreise für Güteklasse A, lose, in Cent / St.					Eiernotierung Südwest vom 23. Juli 2019		
Rheinland - Pfalz vom: 29.07. - 04.08.19			Hessen vom: 22.07. - 28.07.19		Großhandelsabgabepreise an den LEH, ohne MwSt und ohne KVP, €/100 Stück		
Gew.-Kl.	Spanne	Ø-Preis	Spanne	Ø-Preis	Bodenhaltung		
<b>aus Bodenhaltung, Absatz von Erzeugerpackstellen o. MwSt.</b>					Bodenhaltung		
XL	16,00 – 21,65	20,91	14,25 - 24,50	19,01	Gewichts-klasse	€/100 St.	€/100 St.
L	12,60 – 24,00	13,76	9,00 - 21,50	15,22		<b>23.07.19</b>	<b>16.07.19</b>
M	11,20 – 23,00	12,15	7,00 - 20,00	13,46	XL	26,25	26,00
S	7,00 – 11,00	8,49	4,00 - 14,55	7,98	L	20,75	20,75
<b>aus Bodenhaltung, an Endverbraucher, lose, inkl. MwSt.</b>					M	19,50	19,75
XL	23,00 – 30,00	26,47	19,00 – 31,00	24,89	S	15,50	15,75
L	18,00 – 27,00	23,07	16,00 – 28,00	22,33	Tendenz: ausgeglichen ausgeglichen		
M	16,00 – 23,00	20,33	14,00 – 26,00	19,11	<b>Freilandhaltung</b>		
S	11,00 – 14,00	12,17	10,00 – 20,50	13,79	Gewichts-klasse	€/100 St.	€/100 St.
<b>aus Käfighaltung</b>						<b>23.07.19</b>	<b>16.07.19</b>
<b>aus Biohaltung</b>					XL	28,25	28,00
Absatz von Erzeugerpackstellen, ohne MwSt.					L	24,25	24,25
XL	14,25 – 14,25	14,25	20,00 - 28,00	23,00	M	23,00	23,25
L	8,75 – 8,75	8,75	20,00 - 32,00	25,00	S	19,00	19,25
M	7,95 – 7,95	7,95	20,00 - 32,00	25,00	Tendenz: ausgeglichen ausgeglichen		
S	6,75 – 6,75	6,75	10,00 - 17,00	13,00	Quelle: Warenbörse Stuttgart/Mannheim		

gültig vom 30.07. bis 06.08.19

## Sauen/Ferkel Südhessen



Ring-Preis im Erzeuger-Direktgeschäft in Ableitung vom Schlachtschweinepreis in € ohne MwSt  
Zeitraum: **05.08. - 11.08.19**

**Ferkel**, Basis 25 kg, geimpft gegen Mykoplasmen, mit einheitlicher Genetik und Gewicht, ab Hof ohne Zuschläge für Mengen **60,90**

Mehrgewichtszuschlag 25-33 Eur/kg LG **1,30**

Mehrgewichtszuschlag > 33 Eur/kg LG **0,50**

**Jungsaunen**, Netto, ab Hof Basis mind. 95 kg LG u. 180 Lebenstage **303,60**

Quelle: Schweine-Kontrollring Südhessen, LLH

## Ferkel Rhön-Vogelsberg



Ab-Hof, ohne MwSt. Vom: **29.07. - 04.08.19**

Basis 28 kg-Ferkel, €/St. **61,00**

Mehrgewicht (28-30) €/kg LG **1,28**

Mehrgewicht, >30 kg: kein Zuschlag

Quelle: EZG Qualitätsfleisch Rhön-Vogelsberg

## Ferkel Baden-Württemberg



Region	Erzielte Ø-Preise der Vorwoche <sup>1)</sup>		Notierung 29.07.2019
Hohenlohe und Oberschwaben	in € / St.		Tendenz
	Spanne	Ø	Folgewoche
200 Gruppe <sup>2)</sup>	56,00 - 66,00	<b>59,30</b>	± 0,00

<sup>1)</sup> gew. Ø-Preise, 25kg-Ferkel, ohne Mykoplasmenimpfung und ohne MwSt., ab Hof

<sup>2)</sup> Ferkel-Gruppe ca. 200 Tiere, einheitlicher Genetik und Gewicht, mit QS-Status, ab Hof

Mehrgewicht: ca. + 1,00 €/kg

LLM Schwäbisch-Gmünd, Info: 0900/1810800

## Hybrid-Jungsaunen



5-10 Tiere/Lieferung; frei Hof; ab 90 kg LG ohne MwSt.; Zeitraum: **22.07. - 28.07.19**

**372,50 – 376,00 €/Tier Median: 374,25 €**

Basispreise ohne jegliche Zu- oder Abschläge

Quelle: VSR, ADN Genetik-RLP/Hessen

## Auktionstermine



Zuchtvieh		Fleischrinder	
Hamm:	06.08.19		
Krefeld:	07.08.19		
Alsfeld:	07.08.19		
Fließem:	08.08.19		
Kälber		Absetzer	
Münster:	28.08.19	Krefeld:	21.08.19
Fließem:	04.09.19	Laasdorf:	21.08.19
Münster:	18.09.19	Alsfeld:	28.08.19
00.01.00	00.01.00	Alsfeld:	11.09.19
Schafe			

Quellen: ZBH Alsfeld, Rinder-Union West eG  
FHB Fleischrinder-Herdbuch Bonn e.V.,  
Landesverband der Schafhalter/Ziegenhalter und  
Züchter Rheinland-Pfalz e.V.

## Großmarkt-/ Verbraucher-/ Erzeugerpreise für Obst und Gemüse



### Großmarkt-/ Erzeuger-/ Verbraucherpreise für Obst und Gemüse

	Großmarkt-Preise		Ökologische Erzeugung in Hessen			
	BLE - gewogene Ø-Preise diverse Großmärkte ohne MwSt		Erzeuger an LEH Ø-Preise ohne MwSt		Großhandel an LEH Ø-Preise ohne MwSt	
	22.07. - 28.07.19	30.07.2019	30.07.2019	30.07.2019	30.07.2019	30.07.2019
<b>Obst</b>						
<b>Äpfel (kg)</b>						
Elstar	0,98	0,95	-	-	-	-
Pinova	0,80	0,80	-	-	1,89	1,89
Jonagold	0,78	0,76	-	-	-	1,83
<b>Beerenfrüchte</b>						
Heidelbeeren (kg)	-	-	-	-	10,65	-
Himbeeren (kg)	-	-	-	-	17,52	18,91
<b>Steinobst</b>						
Aprikosen (kg)	3,32	3,19	-	-	-	3,68
Pflaumen/Zwetschen (kg)	1,17 - 1,81	-	-	-	3,17	-
Süßkirschen (kg)	-	-	-	-	8,50	8,50
<b>Gemüse, Salat, Kräuter</b>						
Auberginen (kg)	1,41	1,41	3,90	3,50	4,40	4,40
Eissalat (Stk)	0,56	0,50	0,92	0,92	1,04	1,01
Eichblattsalat (Stk)	-	-	0,94	0,96	0,94	0,97
Endivien (Stk)	0,95	0,97	-	-	-	-
Kopfsalat (Stk.)	0,51	0,50	0,88	0,89	0,97	0,98
Mangold (kg)	-	-	2,50	2,50	3,35	3,38
Buschbohnen (kg)	2,17	2,32	5,50	-	5,30	4,93
Stangenbohnen (kg)	2,75	2,81	-	-	4,50	-
Spinat gew. (kg)	-	-	-	-	3,95	3,95
Schlangengurken (Stk)	1,72 - 1,98	1,08 - 1,27	1,12	1,12	1,25	1,28
Paprika (kg)	3,45 - 3,50	2,90 - 3,40	-	-	4,99	4,99
Tomaten, Strauch- (kg)	1,57	-	3,30	2,70	3,99	-
Zucchini grün (kg)	1,00	0,94	1,43	1,43	1,70	2,02
Kohlrabi (Stk)	-	-	1,05	1,03	1,11	1,02
Blumenkohl (Stk)	1,17 - 1,51	1,44 - 1,74	-	-	2,33	2,37
Weißkohl (kg)	-	-	-	-	1,75	1,95
Möhren, gew. (kg)	0,74	0,77	-	-	1,53	1,59
Pastinaken (kg)	-	-	-	-	3,72	3,65
Radieschen (Bd)	-	-	-	-	1,10	1,15
Knollensellerie (Stk)	-	-	-	-	2,10	2,10
Steckrüben (kg)	-	-	-	-	1,59	1,60
Topinambur (kg)	-	-	-	-	2,50	2,50
Lauch (kg)	1,26	1,30	3,30	3,30	3,28	3,73
Lauchzwiebeln (Bd)	-	-	1,00	1,00	1,53	1,45
Zwiebeln (kg)	0,72	0,78	1,80	-	2,02	2,03

Quelle: BLE, LLH Kassel

## Ökoprodukte ab Hof



Ökologische Erzeugung in Hessen

Ab Hof-Preise inkl. MwSt

30.07.2019

Produkte	von - bis	Ø
Himbeeren	36,00 - 47,60	40,53
Johannisbeeren, (kg)	10,49 - 23,80	15,38
Kopfsalat (Stk)	1,69 - 2,15	1,94
Mangold (kg)	4,00 - 7,39	5,50
Rucola (Bd)	-	2,29
Spinat, gew. (kg)	5,50 - 7,39	6,45
Auberginen (kg)	6,99 - 8,95	7,96
Buschbohnen (kg)	9,79 - 12,00	11,05
Schlangengurken (Stk)	2,00 - 2,85	2,34
Minigurken (kg)	6,49 - 7,09	6,78
Paprika grün (kg)	7,50 - 8,30	7,92
Cherrytomaten (kg)	11,90 - 12,00	11,95
Zucchini grün (kg)	2,60 - 3,95	3,26
Kartoffeln Anabelle (kg)	2,60 - 3,65	3,13
Blumenkohl (Stk)	4,95 - 5,50	5,13
Broccoli (kg)	7,50 - 8,95	8,25
Chinakohl (kg)	5,40 - 5,79	5,65
Kohlrabi (Stk)	1,80 - 2,45	2,17
Sauerkraut (kg)	3,98 - 5,18	4,51
Spitzkohl (kg)	3,29 - 4,30	3,96
Weißkohl (kg)	3,19 - 4,35	3,71
Wirsing (Stk)	3,79 - 4,59	4,11
Fenchel (kg)	4,40 - 6,45	5,38
Möhren gew. (kg)	2,40 - 3,39	2,94
Pastinaken (kg)	6,69 - 7,95	7,25
Radieschen (Bd)	1,69 - 2,45	2,02
Rote Bete (kg)	3,20 - 4,95	3,91
Bleichsellerie (Stk)	3,49 - 3,70	3,61
Knollensellerie (Stk)	-	2,10
Knoblauch (kg)	9,95 - 15,50	12,73
Lauch (kg)	4,80 - 8,95	6,76
Zwiebeln (Bd)	1,95 - 2,95	2,35
Gemüsezwiebeln (kg)	-	2,95
Basilikum (Topf)	1,95 - 2,50	2,18
Koriander (Bd)	1,95 - 2,49	2,27
Kresse (Schale)	0,85 - 1,25	1,03
Majoran (Topf)	-	1,95
Petersilie glatt (Bd)	1,65 - 1,95	1,85
Petersilie kraus (Bd)	1,65 - 1,95	1,86
Salbei (Bd)	1,79 - 1,95	1,87
Schnittlauch (Bd)	1,65 - 1,99	1,87

Quelle: LLH Kassel

## Speise-/Speisefrüherkartoffeln



29.07.2019		RLP-Nord	RLP-Süd	Hessen
<b>Erzeugerpreise, €/dt, ohne MwSt. lose,</b>	1	47,00	48,00	48,00 - 52,00
frei Rampe, vor Abzug Sortierkosten	2	45,00	46,00	46,00 - 50,00
<b>Direktabsatz Erzeuger-Verbraucher</b>	1	72,00	96,00	-
€/dt inkl. MwSt., in 10 + 12,5 kg Säcken	2	110,00	108,00	-
<b>Direktabsatz Erzeuger-Verbraucher</b>	1	100,00 - 152,00	120,00 - 160,00	-
€/dt, inkl. MwSt., in 2,5-5 kg Säcken	2	100,00 - 152,00	120,00 - 160,00	-
<b>Großhandelsabgabepreise</b>				
€/dt, ohne MwSt., mit Sack,	1	-	-	56,00 - 68,00
Mindestabgabe eine Palette	2	-	-	54,00 - 62,00
<b>Kleinverkaufspreise LEH, Discounter</b>	1	95,00 - 190,00	-	-
€/dt, inkl. MwSt. in 2 bis 5 kg-Netzen	2	95,00 - 190,00	-	-

1 = festkochende Sorten, 2 = vorw. festkochende Sorten

Quelle: LWK RLP; LLH Kassel

## Warenterminbörse



Eurex Leipzig, Schlusskurse vom: 29.07.2019

**Veredelungskartoffeln**, Menge: 25 t, unter anderem Bintje, Asterix, max 65 Knollen/10kg  
Cash-Settlement-Abrechn. auf Basis  
Eurex EU-Process Potato-Index)

Liefermonat	Umsatz	Euro/t	Vorwoche
Nov 19	0	143,00	152,00
Apr 20	477	159,00	202,00
Jun 20	0	196,00	208,00

Quelle: AMI

## Düngemittelpreise in Rheinland-Pfalz und Hessen



Abgabepreise für Düngemittel an die Landwirtschaft, in €/100 kg, ohne MwSt.

Stichtag: 16.07.2019	Rheinland-Pfalz		Hessen	
	Ab Handels- lager 10 t	Frei Hof mind. 25 t	Ab Handels- lager 10 t	Frei Hof mind. 25 t
Kalkammonsalpeter (KAS) 27 % N	23,00 – 25,60	22,00 – 23,00	22,50 – 24,00	21,50 – 22,60
Harnstoff 46 % N, gekörnt	35,90 – 35,90	34,50 – 34,50	31,90 – 34,50	30,80 – 32,00
Harnstoff 46 % N, gepriilt	–	–	–	–
Ammonnit.-Harnst.-Lös. (AHL) - 30 % N	22,00 – 22,50	19,50 – 20,00	20,50 – 21,90	17,90 – 21,00
Diammonphos. 18 % N + 46 % P2O5	–	–	43,50 – 47,50	41,20 – 45,00
Triple-Phosphat 46 % P2O5	–	–	38,85 – 41,00	36,90 – 39,50
40er Kornkali, 40 % K2O + 6 % MgO	26,00 – 29,80	25,20 – 29,00	27,00 – 28,50	25,00 – 25,80
60er Kali 60 % K2O	34,30 – 36,25	32,50 – 35,35	34,50 – 35,95	31,90 – 33,00
Magnesia-Kainit 11 % K2O + 5 % MgO	15,20	12,20 – 12,50	13,90 – 15,00	11,60 – 13,00
Kalimagnesia 30 % K2O + 10 % MgO	39,50 – 39,90	36,50 – 38,50	–	–
Schwefels. Ammoniak 21 % N + 24 % S	–	–	21,75 – 24,00	19,50 – 22,00
Ammonsulfatsalpeter 26 % N + 13 % S	–	–	26,50 – 27,25	25,00 – 25,10
Alzon, 46 % N	–	–	–	–
Entec, 26 % N	–	–	–	–
Kohlensaurer Kalk 95 % CaCO3	4,00 – 5,00	3,00 – 3,50	2,50 – 2,85	2,30 – 2,55
NPK-Dünger 13/9/16/4	–	–	–	–
NPK-Dünger 14/10/16/5	–	–	–	–
NPK-Dünger 15/13/13+5	–	–	–	–
NPK-Dünger 15/15/15	–	–	34,00 – 36,10	32,00 – 32,90

Am Düngemarkt sind die Preise fest gestimmt. Überwiegend wird von einem sehr ruhigen Geschäft mit Düngemitteln während der Erntezeit berichtet. Sowohl Lagerkapazitäten wie auch Liquidität sind derzeit knapp. In der Folge werden nur teilweise Vorkäufe für 2020 getätigt. Die Einlagerungspreise für die Landwirtschaft werden voraussichtlich im August aktualisiert. Laut dem Düngemittelhersteller Yara aus Dülmen werden die Preise für KAS ab Hafen um ca. 40 Euro/t steigen. Für Kali wird mit relativ stabilen Preistendenzen gerechnet. Die Phosphatpreise am Weltmarkt dürften weiter nachgeben. Piagran ist in Hessen aufgrund der aufwendigen Handhabung kein Marktartikel mehr. Für Harnstoff mit Stabilisatoren werden rd. 5 EUR/t Aufschlag berechnet.

Quelle: Landwirtschaftskammer Rheinland-Pfalz und Landesbetrieb Landwirtschaft Hessen