

## Aktuelles Markttelegramm

### Tierische Erzeugnisse

**Schlacht-rinder** Die anhaltende Trockenheit führt bei Rindviehhaltern erneut zu schwacher Grundfuttermittellieferung. Die Herden werden in der Folge jetzt schon durchsortiert und das Schlachtkuhangebot am regionalen Markt nimmt weiter zu. Vermarkter suchen verzweifelt nach Absatzmöglichkeiten, aber in der Zerlegung ist die Verarbeitung rückläufig und Erzeuger müssen massive Preisabschläge hinnehmen. Jungbullen und Färsen bei schwachem Metzgereigeschäft zumindest auf herabgesetzter Preisbasis stabilisiert.

**Schlacht-schweine** Trotz des knappen Erzeugerangebots am Schlachtschweinemarkt hält sich der Angebotsdruck auf der Schlachtstufe. Die Fleischgeschäfte verlaufen ferienbedingt sehr ruhig und große Vermarkter halten den Preisdruck weiter aufrecht.

**Ferkel** Die Preisschwäche am Schlachtschweinemarkt und die rückläufige Einstallbereitschaft der Mäster wirken sich nun auch auf den Ferkelmarkt aus. Erzeuger müssen mit deutlichen Preisabschlägen rechnen.

**Nutzkälber** Bei gleichbleibend hohem Erzeugerangebot, aber weiter abnehmender Nachfrage setzt sich der Abwärtstrend am regionalen Nutzkälbermarkt weiter fort und die Erzeugerpreise bleiben unter Druck.

**Eier/ Geflügel** Am Eiermarkt wird zwar als uneinheitlich, aber für die Jahreszeit auf erfreulich gutem Niveau bewertet. Insgesamt bleibt das Erzeugerangebot unterdurchschnittlich und trifft auf eine vergleichsweise flotte Nachfrage des LEH und der Produktenindustrie. Die Erzeugerpreise tendieren stabil und im Vergleich zum Vorjahr sogar deutlich höher. Am Geflügelmarkt führt die Feriensaison zu einer rückläufigen Verbrauchernachfrage, trotzdem tendieren die Notierungen für Hähnchen- und Putenfleisch stabil.

### Pflanzliche Erzeugnisse und Futtermittel

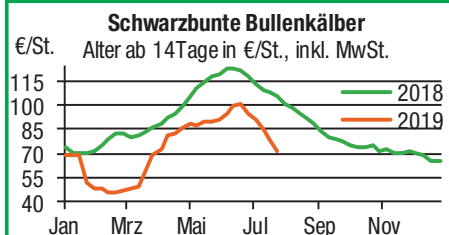
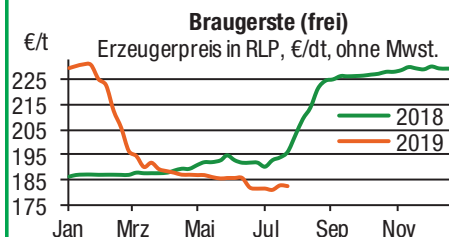
**Getreide und Ölsaaten** Mit der erneuten Hitzewelle werden die Druscharbeiten landesweit mit Hochdruck fortgesetzt. Auf den frühen Standorten sind teilweise Weizen und Sommergerste vor Raps gedroschen worden. Die Ergebnisse streuen bisher sehr stark, besonders schwächere und trockenere Standorte fallen deutlich im Ertrag und bei den Korngewichten ab. Vielfach kann jedoch auch von zufriedenstellenden Erträgen mit guten Qualitäten berichtet werden. Der Preisdruck an den Erfasserslagern hält zunächst noch an, Deckungsbedarf und Kaufbereitschaft in der Mischfutterindustrie deuten jedoch auf erste Stabilisierungstendenzen. Die Rapskurse tendieren nach Vorgaben der Matif weiter fest.

**Futtermittel** Sowohl Ölsaaten als auch Futtermittelrohstoffe aus der neuen Getreideernte bleiben weiterhin günstig bewertet. Industrie und regionaler Futtermittelhandel reagieren mit weiter herabgesetzten Forderungen für Mischfutter und Einzelkomponenten. Bei anhaltender Hitze und Trockenheit wird in manchen Landesteilen die Grundfuttermittellieferung kritisch bewertet.

**Kartoffeln** Der Frühkartoffelabsatz bleibt zufriedenstellend bei weiterhin gutem Erzeugerpreisniveau. Der Markt ist regional gut versorgt. Bei derzeitiger Trockenheit und in dieser Woche erneuter Hitzeperiode sieht man die Entwicklung der Anschlusssorten kritisch. Regionale Ware bestimmt die Angebotspalette bei Vollsortimentlern und Diskountern. Verbraucherpreise bleiben fest.

Quelle: LWK RLP, Agrarzeitung

## Blick in den Markt



## Warenterminbörsen

**Euronext Paris, Schlusskurse vom: 22.07.2019**

Liefermon.	Umsatz	Euro/t	Vorwoche
------------	--------	--------	----------

**Mahlweizen**, Menge: 50 t, 76 kg/hl, 15% H<sub>2</sub>O interventionsfähig; Lieferort Rouen

Sep 19	14.077	<b>174,75</b>	176,75
Dez 19	12.520	<b>179,50</b>	181,50
Mrz 20	2.198	<b>183,25</b>	185,25
Mai 20	1.039	<b>185,50</b>	187,75

**Raps, Menge: 50 t; 40% Öl, 9% H<sub>2</sub>O, Lieferorte Metz, Vahldorf, Magdeburg, Würzburg, Gent, u.a.**

Aug 19	5.017	<b>374,25</b>	370,50
Nov 19	4.304	<b>373,75</b>	372,75
Feb 20	940	<b>374,50</b>	373,00
Mai 20	440	<b>373,25</b>	372,25

**Mais, Menge: 50 t, 15 % H<sub>2</sub>O, 4 % Bruchkorn Bayonne, Blaye, Bordeaux, La Rochelle, Nantes**

Aug 19	206	<b>180,50</b>	177,75
Nov 19	911	<b>178,75</b>	175,50
Jan 20	307	<b>181,25</b>	177,75
Mrz 20	563	<b>183,25</b>	180,75

**CBoT Chicago, Schlusskurse vom: 22.07.2019**

Liefermon.	Umsatz	Euro/t	Vorwoche
------------	--------	--------	----------

**Weizen**, Menge: 5000 US.bsh. (~136 t), Nr.2 Soft Red Winter

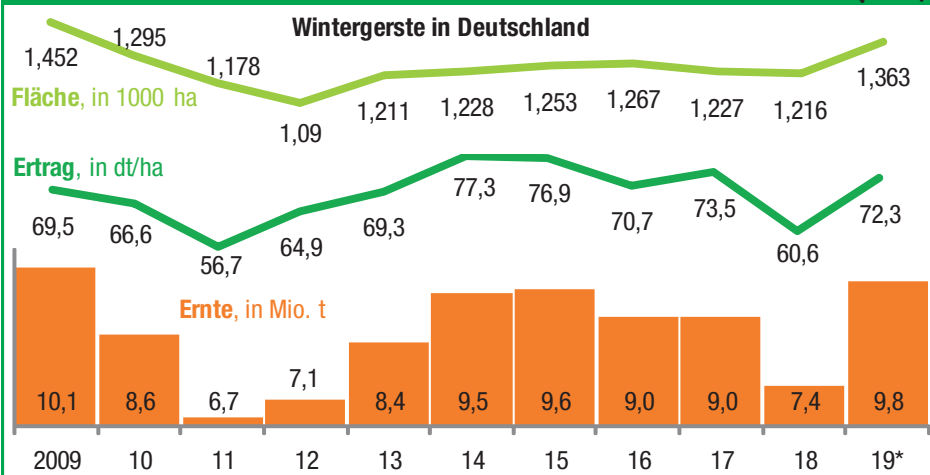
Sep 19	65.106	<b>159,62</b>	165,54
Dez 19	23.951	<b>163,47</b>	169,53
Mrz 20	9.146	<b>167,57</b>	173,77
Mai 20	2.980	<b>169,70</b>	175,73

**Mais**, Menge: 5000 US.bsh. (~127 t), Qualität: Nr.2 Gelb

Sep. 19	98.856	<b>148,23</b>	154,07
Dez. 19	137.913	<b>149,81</b>	156,17
Mrz. 20	19.492	<b>152,97</b>	158,52
Mai 20	5.660	<b>154,55</b>	159,49

Quelle: AMI

## Aktuelle Marktgrafik



## Erzeugerpreise für Getreide, Ölfrüchte und Körnerleguminosen



Basispreise des Agrarhandels, frei Erfasser, für Standardqualität, in €/t, ohne MwSt.

Erfassungsdatum:	Hessen			Rheinland-Pfalz			Hessen			RLP
	Spanne	Landes-Ø	Vorwoche	Spanne	Landes-Ø	Vorwoche	Ab-Hof Ø	Ab-Hof Ø	Franko Ø	
* Einzelmeldung										
Hartweizen	–	–	–	–	–	–	–	–	–	
Eliteweizen versch. Sorten, >14 % RP	158,00 – 168,00	<b>163,00</b>	164,00	170,00 – 175,00	<b>174,20</b>	172,80		179,50	183,00	
Qualitätsweizen (A) 13,5/40/250	150,00 – 163,00	<b>155,70</b>	156,10	149,00 – 160,00	<b>157,80</b>	159,80	159,80	163,00	166,00	
Brotweizen (B) 11,5 – 12,0/220	145,00 – 160,00	<b>152,90</b>	154,25	145,00 – 158,00	<b>154,90</b>	156,60	158,10	159,30	163,50	
Mahl- bzw. Brotroggen, FZ>120	140,00 – 155,00	<b>146,90</b>	148,55	–	–	–	152,00	–	–	
Futterroggen	130,00 – 145,00	<b>135,00</b>	136,00	–	–	–	141,00	–	–	
Sommerbraugerste max.11,5% RP	168,00 – 180,00	<b>174,60</b>	174,40	175,00 – 190,00	<b>182,40</b>	182,70	184,30	187,90	190,00	
Sommerbraugerste (Ernte '20)	–	–	–	–	–	–	–	–	–	
Winterbraugerste	–	–	–	154,00 – 165,00	<b>161,50</b>	161,70	–	166,10	169,00	
Futtergerste >62 kg/hl	132,00 – 148,00	<b>141,70</b>	145,45	127,00 – 138,00	<b>134,70</b>	135,90	151,00	139,80	143,00	
Futterweizen	138,00 – 155,00	<b>148,70</b>	150,55	140,00 – 155,00	<b>149,70</b>	150,90	154,30	155,40	159,60	
Qualitätshafer	145,00 – 150,00	<b>148,30</b>	148,65	–	–	–	156,00	–	–	
Futterhafer	120,00 – 132,00	<b>125,70</b>	127,65	–	–	–	143,00	–	–	
Körnermais	–	–	–	–	–	–	–	–	–	
Triticale	137,50 – 146,00	<b>141,20</b>	140,50	133,00 – 143,00	<b>139,10</b>	139,80	157,00	144,90	147,00	
Winterraps	340,00 – 350,00	<b>346,80</b>	345,05	345,00 – 355,00	<b>350,90</b>	348,70	353,40	356,70	359,50	
Winterraps (Ernte '20)	–	–	–	–	–	–	–	–	–	
Futtererbsen	–	–	–	165,00 – 175,00	<b>170,30</b>	172,70	–	175,00	–	

Quelle: LLH, Kassel und Landwirtschaftskammer Rheinland-Pfalz, Bad Kreuznach

## Börsennotierungen für Getreide, Ölfrüchte und Körnerleguminosen



Großhandelsabgabepreise in €/t, ohne MwSt.; überwiegend frei Fuhre/Waggon bzw. Mühle/Station bei sofortiger Lieferung. Die Konditionen und Paritäten der Börsen sind zum Teil sehr unterschiedlich. Die Preise sind nicht unmittelbar vergleichbar, Preistendenzen sind jedoch im zeitlichen Vergleich der jeweiligen Börsennotierungen erkennbar.

G=Geld, B=Brief, PS=Papiersack, lo=lose

Börsen	Köln	Mannh./Stuttg.	Würzburg	Frankfurt	München	Paderborn
Notierungen am:	18.07.2019	22.07.2019	19.07.2019	18.07.2019	17.07.2019	22.07.2019
Brotweizen 11,5 – 12,0/220	172,00	171,00 – 173,00	161,00	165,00 – 168,00	168,00 – 173,00	174,00 – 181,00
A-Weizen > 13,0 – 13,5/250	–	175,00 – 178,00	165,00 – 166,00	168,00 – 171,00	170,00 – 175,50	–
E-Weizen 14,5/50 – 55/250 – 280	–	195,00 – 198,00	–	–	–	–
Futterweizen > 70 / 72 kg/hl	168,00 – 173,00	162,00 – 173,00	–	158,00 – 162,00	165,00 – 170,00	175,00 – 181,00
Brotroggen > 120 FZ	170,00 – 171,00	–	155,00	–	165,00	–
Braugerste, Inland	–	195,00 – 200,00	218,00 – 220,00	–	–	–
Futtergerste > 62 kg/hl	164,00	147,00 – 152,00	147,00 – 148,00	145,00 – 148,00	145,00 – 150,00	162,00 – 171,00
Qualitätshafer > 52/53 kg/hl	205,00 – 215,00 G	–	–	–	–	–
Triticale (max. 10 % Auswuchs)	157,00	–	147,00 – 148,00	–	–	168,00 – 174,00
Mais	–	173,00 – 177,00	180,00 – 182,00	176,00 – 182,00	162,00	197,00
Raps	381,00 – 385,00 G	372,00 – 374,00	367,00 – 369,00	377,00 – 379,00	–	378,00 – 385,00
Milchl.futter: Est II, 20 % RP	–	250,00 – 258,00	–	–	–	–
Milchl.futter: Est III, 18 % RP	–	245,00 – 250,00	–	–	–	–
Ferkelstarter >13,8 MJ ME/kg, 18 % RP	–	353,00 – 360,00	–	–	–	–
Schweinemastfutter 13 MJ, 16 % RP	–	266,00 – 274,00	–	–	–	–
Legehennenalleinfutter: 11,4 MJ	–	321,00 – 328,00	–	–	–	–
Sojaschrot, 43–44 % RP	307,00 – 317,00 B	303,00 – 307,00	289,00 – 295,00	–	303,00	289,00 – 298,00
Rapsschrot	198,00 – 210,00 B	215,00 – 217,00	210,00 – 215,00	–	210,00 – 215,00	202,00 – 203,00
Weizenkleie	145,00 B	107,00 – 109,00	110,00	–	105,00 – 107,00	142,00
Roggenkleie	–	–	–	–	–	–
Melasseschnitzel	183,00 B	200,00 – 201,00	–	–	–	180,00

Quelle: Warenbörsen der angegebenen Orte

## Aktuelle Preisinfos aus Rheinland-Pfalz und Hessen



Landwirtschaftskammer Rheinland-Pfalz  
 Burgenlandstr. 7, 55543 Bad Kreuznach  
 Ref. 25 Markt, Tel.: 0671/793-1155  
 www.lwk-rlp.de  
 markt@lwk-rlp.de

Landesbetrieb Landwirtschaft Hessen  
 Kölnische Str. 48-50, 34117 Kassel  
 Marktinformation, Tel.: 0561/7299-296/267  
 www.agrarberatung-hessen.de  
 marktinfo@llh.hessen.de

gültig vom 23.07. bis 30.07.19

## Erzeugerpreise für Rinder frei Schlachtstätte



Amtliche Preisfeststellung (1.FIGDV) Schlachtrinder, für Baden-Württemberg, Rheinland-Pfalz und Hessen in €/kg SG frei Schlachtstätte, inklusive Bio-/Markenfleisch - Zuschlägen oder sonstige Boni - Zahlungen, ohne MwSt. \* gebildet aus Mittelwerten der Meldebetriebe

Anzahl Meldungen: 21 Stück: 7.743 Schlachtzeitraum: 15.07. - 21.07.19

Kategorie	Handelsklasse	Stück	Preisspanne*	Ø-Preis	Kg/Stück	Ø-Preis Vorw.
Jungbullen	U 2	1011	3,40 - 3,49	<b>3,41</b>	428,00	3,45
	U 3	438	3,38 - 3,40	<b>3,40</b>	444,00	3,43
	R 2	716	3,33 - 3,79	<b>3,37</b>	374,00	3,40
	<b>R 3</b>	<b>161</b>	<b>3,19 - 3,70</b>	<b>3,36</b>	<b>406,00</b>	<b>3,39</b>
	O 2	189	2,90 - 3,19	<b>3,05</b>	330,00	3,07
	O 3	87	2,97 - 3,19	<b>3,10</b>	384,00	3,17
	P 2	30	2,12 - 2,89	<b>2,61</b>	274,00	2,66
	P 3	-	-	-	-	-
	E-P insg.	2.750	-	<b>3,35</b>	405,00	3,39
Kühe	R 3	406	2,90 - 3,27	<b>3,06</b>	376,00	3,13
	O 1	307	2,54 - 2,90	<b>2,74</b>	288,00	2,77
	O 2	427	2,69 - 2,91	<b>2,83</b>	304,00	2,88
	<b>O 3</b>	<b>511</b>	<b>2,76 - 2,95</b>	<b>2,88</b>	<b>336,00</b>	<b>2,96</b>
	O 4	112	2,80 - 2,96	<b>2,93</b>	376,00	3,01
	P 1	603	1,97 - 2,20	<b>2,10</b>	239,00	2,17
	P 2	162	2,17 - 2,48	<b>2,31</b>	262,00	2,38
	P 3	61	2,16 - 2,55	<b>2,41</b>	283,00	2,44
		E-P insg.	3.154	-	<b>2,80</b>	321,00
Färsen	R 3	624	3,40 - 3,96	<b>3,49</b>	322,00	3,51
	<b>O 3</b>	<b>166</b>	<b>2,71 - 3,06</b>	<b>2,89</b>	<b>291,00</b>	<b>2,98</b>
	O 4	62	2,81 - 3,00	<b>2,94</b>	342,00	2,96
	P 2	39	1,93 - 2,36	<b>2,15</b>	2,26	2,20
	P 3	-	-	-	-	-
	E-P insg.	1.689	-	<b>3,34</b>	322,00	3,38

Schlachtzeitraum: 15.07. - 21.07.19 Amtliche Preisfeststellung (1.FIGDV) für Schlachtrinder im Preisgebiet

Kategorie	HdKl.	Bayern				Nordrhein-Westfalen			
		Preisspanne	Ø-Preis	Vorwo	Kg/Stk.	Preisspanne	Ø-Preis	Vorwo	Kg/Stk.
Jungbullen	U 3	3,31 - 3,43	<b>3,39</b>	3,42	449,60	3,38 - 3,47	<b>3,47</b>	3,43	462,00
	R 3	3,29 - 3,44	<b>3,35</b>	3,38	403,60	3,29 - 3,41	<b>3,41</b>	3,35	426,80
	O 3	2,88 - 3,17	<b>3,13</b>	3,16	385,30	3,14 - 3,24	<b>3,19</b>	3,24	389,50
Kühe	R 3	3,00 - 3,25	<b>3,10</b>	3,16	367,40	2,97 - 3,26	<b>3,13</b>	3,14	375,10
	O 3	2,79 - 3,02	<b>2,92</b>	2,98	323,20	2,90 - 3,00	<b>2,95</b>	3,01	332,40
	P 1	1,98 - 2,42	<b>2,15</b>	2,21	238,30	2,14 - 2,27	<b>2,20</b>	2,25	243,70
Färsen	R 3	3,36 - 3,61	<b>3,46</b>	3,48	324,90	3,31 - 3,46	<b>3,40</b>	3,41	321,50
	O 3	2,70 - 3,37	<b>2,89</b>	2,98	292,00	2,85 - 2,95	<b>2,90</b>	2,95	295,10

Quellen: ADD Trier, RP Gießen, LEL Schwäb.Gmünd, LFL München, LANUV Düsseldorf

## Erzeugerpreise für Nutzkälber ab Hof



1. u. 2. Qualität, zur Bullen- bzw. Kälbermast geeignet; Alter ab 14 Tage; ca. 45 bis 60 kg LG in Eur/St.; inklusive MwSt., nach allen Vermarktungsabzügen

Region	Hessen				Rheinland-Pfalz			
	Woche vom:	15.07. - 21.07.19			22.07. - 28.07.19			
Bullenkälber	Stk.	Spanne	Ø-Preis	Vorw.	Stk.	Spanne	Ø-Preis	Vorw.
Holstein sbt.	246	24 - 120	<b>91</b>	98	485	50 - 100	<b>71</b>	79
Holstein rbt.	25	66 - 120	<b>95</b>	106	50	50 - 100	<b>71</b>	80
Kreuzungen	11	100 - 232	<b>183</b>	191	48	100 - 280	<b>168</b>	182
Fleckvieh	8	239 - 315	<b>271</b>	266	15	80 - 110	<b>94</b>	96
3. Qualität	31	1 - 50	<b>23</b>	26	12	5 - 40	<b>18</b>	26
Mutterkälber								
Holstein	-	-	-	26	8	20 - 40	<b>31</b>	28
Kreuzungen	13	110 - 138	<b>121</b>	125	20	60 - 140	<b>84</b>	89
3. Qualität	-	-	-	-	-	-	-	-

Erzeugerpreise für Fleckviehkälber; bis 100 kg LG, ab Hof, in €/kg LG, ohne MwSt.

Region	Bayern			Baden-Württemberg		Südbaden	
	Zeitraum:	15.07. - 21.07.19		(Veränderungen zur Vorwoche)			
Bullenkälber		5,05 (- 0,11)		5,05 (+ 0,05)		4,75 (- 0,05)	
Mutterkälber		2,26 (+ 0,01)		2,35 (- 0,10)		1,68 (- 0,72)	

Quellen: LLH Kassel, LWK RLP, Bad Kreuznach, LBV-BW, BBV

## Aktuelle Schlachtstättenpreise



Preise für Schlachtrinderhälften, in €/kg SG, frei Schlachtstätte, ohne MwSt.

Tierart / HdKl.	23.07.2019	Vorwoche
Jungbullen R3	<b>3,35 - 3,40</b>	3,35 - 3,40
Kühe O3	<b>2,60 - 2,92</b>	2,75 - 2,98
Färsen R3	<b>3,45 - 3,50</b>	3,45 - 3,51
Färsen O3	<b>2,60 - 2,90</b>	2,75 - 2,98

Umfrage der Landwirtschaftskammer in Schlachtstätten in Rheinland-Pfalz

## Schlachtlämmerpreise



In Eur kg/LG, inklusive 10,7 % MwSt.

(LG abzgl. 5 % Nüchterung) 22.07. - 28.07.19

Klasse 1 jung, vollfleischig :	<b>2,10 - 2,30</b>
Klasse 2 jung, fleischig :	<b>1,90 - 2,10</b>
Klasse 3 abfallende Qualität:	<b>1,40 - 1,90</b>

Tendenz: Marktverlauf verhalten

Quelle: EZG Weideland w.V., Bitburg-Meckel, Tel.: 06568/ 96 96 46

## Lammfleisch Südwest



Amtliche Preisfeststellung (1. FIGDV) in Hessen, Rheinland-Pfalz, Baden-Württemberg und NRW, in €/kg, ohne MwSt,

für die Woche vom: 15.07. - 21.07.19

Nach Schlachtgewicht pauschal abgerechnet

	Stück	SG kg/Tier	Spanne	Ø-Preis
Lämmer	542	20,80	4,90 - 5,80	<b>5,19</b>

Quellen: LEL Schwäb.-Gmünd, ADD Trier, LANUV Düsseldorf, RP Gießen

## Wareterminbörsen



Euronext Paris, Schlusskurse vom: 22.07.2019

Rapsschrot, Menge: 50 t, Prot/ÖL komb.: 34,5%, H<sub>2</sub>O: 12,5-13%, div. Lieferorte Deutschl./Frankr.

Liefermon.	Umsatz	Euro/t	Vorwoche
Sep 19	0	<b>210,00</b>	210,00
Dez 19	0	<b>218,00</b>	218,00
Mrz 20	0	<b>219,25</b>	219,25

CBot Chicago, Schlusskurse vom 22.07.2019

Sojaschrot, Menge: 100 Short Tons. (~91 t), 48% Protein

Liefermon.	Umsatz	Euro/t	Vorwoche
Aug 19	18.438	<b>302,76</b>	304,44
Sep 19	13.797	<b>304,04</b>	306,10
Okt 19	6.239	<b>305,61</b>	307,76

Eurex Leipzig, Schlusskurse vom: 22.07.2019

Magermilchpulver, Menge: 5 t

Liefermon.	Umsatz	Euro/t	Vorwoche
Jul 19	0	<b>2085,00</b>	2085,00
Aug 19	0	<b>2140,00</b>	2135,00
Sep 19	0	<b>2163,00</b>	2150,00

Butter, Menge: 5 t

Jul 19	0	<b>3675,00</b>	3700,00
Aug 19	0	<b>3650,00</b>	3700,00
Sep 19	0	<b>3650,00</b>	3725,00

Quelle: AMI

## Erzeugerpreise für Schlachtschweine frei Schlachtstätte



Ab 01.01.19 sind die Preisgebiete Ba-Wü, RLP und Hessen zusammengefasst. \*Preise inkl. Tiere aus Bio- und Qualitätsprogrammen. Spanne unten und oben um je rd. 1 % der Tiere gekappt.

Amtliche Preisfeststellung (1. FIGDV), nach Handelsklassen und SG (bei S-P 80-110 kg SG), ohne MwSt.

Zeitraum: 15.07. - 21.07.19		M	S	E	U	S-P	- Vorw
Ba-Wü / RLP / Hessen (27 Betriebe, 78.041 St.)	gewogener Ø-Preis (Eur/kg)	1,23 - 1,97	1,68 - 2,39	1,69 - 2,56	1,48 - 2,91	-	-
	Klassen-Anteil in Prozent	0,86	40,40	45,22	8,10	-	-
	Muskelfleisch-Anteil in %	-	61,80	57,90	53,30	59,10	59,10
Nordrhein-Westfalen (25 Betriebe, 321.894 St.)	gewogener Ø-Preis (Eur/kg)	1,39 - 1,42	1,77 - 1,84	1,70 - 1,80	1,48 - 1,68	-	-
	Klassen-Anteil in Prozent	2,33	66,31	27,40	3,58	-	-
	Muskelfleisch-Anteil in %	-	64,10	58,60	53,90	62,20	62,20

Quellen: LEL Schwäb. Gmünd, ADD Trier, RP Gießen, LANUV Düsseldorf

## Aktuelle Schlachtstättenpreise



Basis-Preis für Schlachtschweine, 57 % MFA (in €/kg/SG), frei Schlachtstätte

Umfrage in Schlachtstätten aus RLP 23.07.2019

Spanne: 1,74 - 1,76 Vorw.: 1,77-1,79

Umfrage LLH bei Kurhess. Genoss. 17.07.2019

Spanne: 1,71 - 1,74 Vorw.: 1,74-1,77

ISN/ISW-Notierungen (Tel: 054491-9665-0)

Internetbörse	Median	Spanne	zur Vorw.
23.07.2019	1,80	1,77 - 1,815	± 0,00

ISN-Marktplatz	Median	Spanne	zur Vorw.
12.07.-18.07.2019	1,79	1,76 - 1,81	-

ISN/ISW-Notierungen, Tel: 054491-9665-0

## VEZG Vereinigungspreis



Schlachtschweine mit 57 % MFA, VEZG-AutoFOM-Referenzmaske, frei Schlachtstätte, ohne MwSt.

Wochenpreis vom 17.07.19 (18.07. - 24.07.19)

AutoFOM-Preisfaktor: 1,74 € / Indexpunkt

Preisspanne: 1,72 - 1,77 (Vw.: 1,75 - 1,79)

FOM-Basispreis: 1,74 €/kg SG (Vw.: 1,77)

Vermarktungsmenge: 205.200 (z.Vw.: - 8.400)

M-Sauenpreis (16.07.19): 1,28 €/kg SG

Veränderung zur Vorwoche: - 0,03 €/kg SG

Quelle: Landwirtschaftskammer Niedersachsen

Tel: 09001/190-244, 69 ct/M.

## Ferkelpreise Rheinland-Pfalz / Saarland



1. Basispreise ab Hof (ohne MwSt.) für Standard-Qualitätsferkel der EZ-Ringe; Ø-Gruppen-Größe: Ringferkel: 30 Stk., Aufzuchtferkel: 200 Stk./Partie; zum Teil als Poolpreis; ohne Abzüge für Klein- und Zuschläge für Großgruppen; ohne Kosten für Transport und Impfungen; mit Qualitätszuschl. "Aufzuchtstall"

Herkünfte: Zwei-/Dreirassenkreuzungen, Hybriden, Systemferkel. vom: 22.07. - 28.07.19

Die Zu- u. Abschläge für abweichende Mengen u. Qualitäten bei R-Ferkeln sind frei vereinbar!

Basis	kg	Grundpreis bzw. Spanne (€/St.)	± Preisveränderung zur Vorw. (€/St.)	Zu-/Abschläge (€/kg) für	
				Mehrgewicht	Mindergew.
Qualitätsringferkel (R)	25	63,50	- 4,00	bis 30 kg 1,50 bis 35 kg 0,75	1,00 -
Aufzuchtferkel (A)	8	39,40 --- 42,30	± 0,00 --- - 4,10	0,50 - 1,00	0,50 - 1,00
	30	64,75 --- 66,70	- 4,00 --- - 4,10	0,50 - 0,70	0,70 - 1,00

2. Verkaufspreismeldungen der Erzeugerringe aus der Vorwoche, vom 15.07. - 21.07.19

Basis (kg)	Anzahl Ferkel	Preis/Ferkel (€/St.)		± Preisveränderung zur Vorw. (€/St.)	Zu-/Abschläge (€/kg) für	
		Spanne	Ø-Preis		Mehrgew.	Mindergew.
(R) 25	1.779	63,50 - 71,25	67,75	- 2,81	bis 1,30	bis 1,00
(A) 8	2.330	39,40 - 46,40	39,70	- 0,16	0,50 - 1,00	0,50 - 1,00
(A) 30	720	66,00 - 70,80	67,85	- 5,09	0,50 - 0,70	0,70 - 1,00

Die Zu- und Abschläge für abweichende Mengen und Qualitäten bei R-Ferkeln sind frei vereinbar. Zuschläge bei Kleingruppen (Ringferkel), bis 60 Ferkel/Partie, wurden Abzüge bis 2,00 €/Tier, bei Großgruppen, ab 100/160 Tiere, Zuschläge von bis zu 4,00 €/Tier, vor MwSt., berechnet. Quelle: LWK-RLP

## Ab Hof Preise für Schweine



Rheinland-Pfalz Erzeuger - Metzger - Direktverkauf Metzgerqualität, ca. 58-60 % MFA, €/kg, o.MwSt.

Schlachtzeitraum vom 15.07. - 21.07.19

Gemeldete Tiere: 666 je/kg LG: 1,53

umgerechnet auf SG (79 % Ausschl.) 1,94

Empfehlung der Erzeugergemeinschaften aus RLP für die Woche vom: 22.07. - 28.07.19

Abgerechnet nach Lebendgewicht: 1,55 kg LG

Abgerechnet nach Schlachtgewicht: 1,96 kg SG

Quelle: LWK RLP, Bad Kreuznach

## Ferkelpreise aus Nordwestdeutschland



Ab-Hof-Preise für Qualitäts-Ferkel, ohne MwSt, ohne Aufschläge für Topgenetik und Impfungen

vom: 15.07. - 21.07.19	Rheinland	NRW u. Niedersachsen	Niedersachsen
Datenquelle*:	EZG'en Rheinl.	LWK NRW + Nieders.	LWK Nieders.
Basisgewicht / Partigröße	30 kg/100 - 170 Stk.	25 kg/200 Stk.	8 kg/200 Stk.
eingekaufte Menge in St.	14.828	155.192	-
Ø-Preis in € / St.	70,00	60,00	39,40
Veränderung z. Vorwoche	- 4,00	- 4,00	- 2,60
Preisspanne € / St.	-	60,00 - 65,50	-
Akt Trend z. VW €/St.	- 4,00	- 4,00	- 4,00

\*VHB: Genossenschaftliche und private Handelsbetriebe; EZG = Erzeugergemeinschaft für Ferkel. Die notierten Preise für Ring- /Qualitätsferkel sind Grundpreise einschl. Mitgliedsbeitrag und beziehen sich auf o.a. Verkaufgruppen. Der Ø-Preis wird als Median ermittelt. Kleinere bzw. größere Partien erzielen entsprechende Abzüge/Zuschläge. Gewichtsabweichungen zur Basis werden in der Regel mit 0,75-1,00 €/kg verrechnet. Für individuelle Impfprogramme werden zusätzliche Preisaufschläge vergütet

## Ferkelpreise Hessen



(Basis: 28kg), €/Tier, ohne MwSt., ohne Aufschläge für Impfungen, inklusive aller Qualitätszuschläge nach Abzug der Vermarktungskosten.

Zeitraum: 15.07. - 21.07.19

8.349 Preisspanne Ø-Preis (Vorw.)

Grundpreis<sup>1)</sup> 51,50 - 62,50 61,91 (62,19)

50er Gruppe<sup>2)</sup> 54,50 - 67,70 65,69 (67,23)

100er Gruppe<sup>2)</sup> 56,00 - 74,49 68,40 (70,28)

Zuschlag bis 30 kg LG 1,00 - 1,30

Zuschlag > 30 kg LG 0,30 - 1,00

Tendenz für die aktuelle Woche -4,00 €

<sup>1)</sup> ohne Zu-/Abschläge, unter anderem für Mengen

<sup>2)</sup> mit einheitlicher Genetik und Gewicht

Quelle: Landesbetrieb Landwirtschaft Hessen (LLH)



## Futtermittel



Abgabepreise des Handels an die Landwirtschaft, in €/t - Spannenpreise Quelle: LWK RLP, LLH

Erfassungsdatum:	15.07.2019		13.07.2019	
	RLP/Saarl.		Hessen	
<b>x = lose (&gt; 3 t, frei Hof), o = gesackt (ab Lager)</b>				
MAT, ohne Magermilchpulveranteil	o	1.600,00 – 1.915,00	1.438,00 - 1.915,00	
MAT, Magermilchpulveranteil 20-40 %	o	1.690,00 – 2.040,00	1.623,00 - 2.010,00	
MAT, Magermilchpulverant. > 35 %	o	2.040,00 – 2.210,00	1.770,00 - 2.170,00	
Ergänzungsfutter für Aufzuchtälber, 18% RP	x	295,00 – 349,00	293,00 - 381,00	
Milchleistungsfutter 20/4, mind. 7 MJ/kg	x	253,00 – 288,00	255,00 - 289,00	
Milchleistungsfutter 18/3, 6,7 MJ/kg	x	233,00 – 269,00	237,00 - 272,00	
Rindermastfutter 20-25/3, 10,8 MJ/kg	x	250,00 – 270,00	243,00 - 293,50	
Mastfutter für Schweine				
Anfangmast bis 50 kg, 15-18%RP, 0,9-1,15%L	x	256,00 – 330,00	272,50 - 305,00	
Mittelmast von 50-80 kg, 14-16%RP, 0,8-1%L	x	240,00 – 303,00	257,50 - 302,00	
Endmast ab 80/90 kg, 12,5-14%RP, 0,7-0,9%L	x	240,00 – 290,00	250,00 - 296,00	
Ergänzungsfutter 20-25% Getreideant.	x	325,00 – 365,50	334,00 - 386,00	
Ergänzungsfutter 30-35% Getreideant.	x	285,00 – 327,00	302,50 - 337,00	
Ferkelaufzucht f., 15-18%RP, 1-1,2% Lysin	x	330,00 – 400,00	277,50 - 370,00	
Alleinfutter säugende Sauen, 15-17,5%RP	x	270,00 – 335,00	296,00 - 366,00	
Alleinfutter tragende Sauen, 12-14%RP	x	250,00 – 334,00	263,50 - 319,00	
Legehennenalleinf., 11,4-11,6 MJ ME/kg	x	290,00 – 354,00	282,00 - 354,00	
0,38 % Methionin	o	325,00 – 625,00	-	
Endmastfutter für Hähnchen, 12,8-13,4 MJ/kg	x	300,00 – 305,00	350,00 - 369,00	
Mastfutter für Puten, Phase 5, 12,7-12,9 MJ/kg	x	310,00 – 330,00	310,00 - 346,00	
Mastfutter für Puten, Phase 6, 13-13,4 MJ/kg	x	300,00 – 315,00	300,00 - 339,00	
Sojaschrot, 43-44% RP	x	342,00 – 355,00	320,00 - 350,00	
Sojaschrot, 48% RP	x	367,00 – 375,00	345,00 - 383,00	
Sojaschrot, 48% RP, Non-GMO	x	440,00 – 475,00	454,00	
Rapsschrot, ca. 34 % RP	x	440,00 – 475,00	228,00 - 275,00	
Melasseschnitzel, gepresst	x	240,00 – 265,00	-	
Alleinfutter f. Mastschafflämmer	x	260,00 – 335,00	-	

**Raufutter** - Einkaufspreise des Handels, ab Hof, in €/t, ohne MwSt. Quelle: LWK RLP, LLH

Heu, kleine HD-Ballen, 1. Schnitt		130,00 – 180,00	160,00 - 180,00	
Heu, Rundballen, 1. Schnitt		110,00 – 135,00	110,00 - 150,00	
Heu, Quaderballen, 1. Schnitt		115,00 - 140,00	120,00 - 160,00	
Stroh, kleine HD-Ballen		110,00 – 155,00	-	
Stroh, Rundballen		90,00 – 120,00	80,00 - 90,00	
Stroh, Quaderballen		100,00 – 125,00	90,00 - 110,00	

## Eierpreise



Erzeugerpreise für Güteklasse A, lose, in Cent / St.					Eiernotierung Südwest vom 16. Juli 2019		
Rheinland - Pfalz vom: 22.07. - 28.07.19			Hessen vom: 15.07. - 21.07.19		Großhandelsabgabepreise an den LEH, ohne MwSt und ohne KVP, €/100 Stück		
Gew.-Kl.	Spanne	Ø-Preis	Spanne	Ø-Preis	Bodenhaltung		
<b>aus Bodenhaltung, Absatz von Erzeugerpackstellen o. MwSt.</b>					Bodenhaltung		
XL	16,00 – 21,50	20,80	14,25 - 24,50	19,00	Gewichts- klasse	€/100 St.	€/100 St.
L	12,55 – 24,00	13,72	8,95 - 21,50	15,21		<b>16.07.19</b>	<b>09.07.19</b>
M	11,20 – 23,00	12,15	7,00 - 20,00	13,46	XL	26,00	26,00
S	7,00 – 11,00	8,49	4,00 - 14,55	8,00	L	20,75	20,75
<b>aus Bodenhaltung, an Endverbraucher, lose, inkl. MwSt.</b>					M	19,75	19,75
XL	23,00 – 30,00	26,47	19,00 – 31,00	24,89	S	15,75	15,75
L	18,00 – 27,00	23,07	16,00 – 28,00	22,33	Tendenz: ausgeglichen ausgeglichen		
M	16,00 – 23,00	20,33	14,00 – 26,00	19,11	<b>Freilandhaltung</b>		
S	11,00 – 14,00	12,17	10,00 – 20,50	13,79	Gewichts- klasse	€/100 St.	€/100 St.
<b>aus Käfighaltung</b>						<b>16.07.19</b>	<b>09.07.19</b>
<b>aus Biohaltung</b>					XL	28,00	28,00
Absatz von Erzeugerpackstellen, ohne MwSt.					L	24,25	24,25
XL	14,00 – 14,00	14,00	20,00 - 28,00	23,00	M	23,25	23,25
L	8,75 – 8,75	8,75	20,00 - 32,00	25,00	S	19,25	19,25
M	7,90 – 7,90	7,90	20,00 - 32,00	25,00	Tendenz: ausgeglichen ausgeglichen		
S	6,73 – 6,73	6,73	10,00 - 17,00	13,00	Quelle: Warenbörse Stuttgart/Mannheim		

gültig vom 23.07. bis 30.07.19

## Sauen/Ferkel Südhessen



Ring-Preis im Erzeuger-Direktgeschäft in Ableitung vom Schlachtschweinepreis in € ohne MwSt  
Zeitraum: **29.07. - 04.08.19**

**Ferkel**, Basis 25 kg, geimpft gegen Mykoplasmen, mit einheitlicher Genetik und Gewicht, ab Hof ohne Zuschläge für Mengen **60,90**

Mehrgewichtszuschlag 25-33 Eur/kg LG **1,30**

Mehrgewichtszuschlag > 33 Eur/kg LG **0,50**

**Jungsaunen**, Netto, ab Hof Basis mind. 95 kg LG u. 180 Lebenstage **303,60**

Quelle: Schweine-Kontrollring Südhessen, LLH

## Ferkel Rhön-Vogelsberg



Ab-Hof, ohne MwSt. Vom: **22.07. - 28.07.19**

Basis 28 kg-Ferkel, €/St. **62,00**

Mehrgewicht (28-30) €/kg LG **1,28**

Mehrgewicht, >30 kg: kein Zuschlag

Quelle: EZG Qualitätsfleisch Rhön-Vogelsberg

## Ferkel Baden-Württemberg



Region	Erzielte Ø-Preise der Vorwoche <sup>1)</sup>	Notierung
Hohenlohe und Oberschwaben	in €/St. Spanne	<b>22.07.2019</b> Tendenz Folgewoche
200 Gruppe <sup>2)</sup>	60,00 – 67,00	<b>63,20</b> - 4,00

<sup>1)</sup> gew. Ø-Preise, 25kg-Ferkel, ohne Mykoplasmenimpfung und ohne MwSt., ab Hof

<sup>2)</sup> Ferkel-Gruppe ca. 200 Tiere, einheitlicher Genetik und Gewicht, mit QS-Status, ab Hof

Mehrgewicht: ca. + 1,00 €/kg

LLM Schwäbisch-Gmünd, Info: 0900/1810800

## Hybrid-Jungsaunen



5-10 Tiere/Lieferung; frei Hof; ab 90 kg LG ohne MwSt.; Zeitraum: **15.07. - 21.07.19**

**375,00 – 377,00 €/Tier Median: 376,00 €**

Basispreise ohne jegliche Zu- oder Abschläge

Quelle: VSR, ADN Genetik-RLP/Hessen

## Auktionstermine



Zuchtvieh	Fleischrinder
Hamm: 06.08.19	
Krefeld: 07.08.19	
Alsfeld: 07.08.19	
Fließem: 08.08.19	
Kälber	Absetzer
Münster: 31.07.19	Krefeld: 21.08.19
Fließem: 31.07.19	Laasdorf: 21.08.19
Münster: 28.08.19	Alsfeld: 28.08.19
Fließem: 04.09.19	Alsfeld: 11.09.19

**Schafe**

Quellen: ZBH Alsfeld, Rinder-Union West eG  
FHB Fleischrinder-Herdbuch Bonn e.V.,  
Landesverband der Schafhalter/Ziegenhalter und  
Züchter Rheinland-Pfalz e.V.

## Großmarkt-/ Verbraucher-/ Erzeugerpreise für Obst und Gemüse



Großmarkt-/ Erzeuger-/ Verbraucherpreise für Obst und Gemüse						
	Großmarkt-Preise		Ökologische Erzeugung in Hessen			
	BLE - gewogene Ø-Preise diverse Großmärkte ohne MwSt		Erzeuger an LEH Ø-Preise ohne MwSt		Großhandel an LEH Ø-Preise ohne MwSt	
	15.07. - 21.07.19	23.07.2019	23.07.2019	23.07.2019	23.07.2019	23.07.2019
<b>Obst</b>						
<b>Äpfel (kg)</b>						
Elstar	0,95	0,96	-	-	-	-
Pinova	0,80	0,78	-	-	1,89	1,89
Jonagold	0,76	0,77	-	-	1,83	1,70
<b>Beerenfrüchte</b>						
Erdbeeren (kg) / Schale	2,87	2,62	-	-	8,77	7,19
Himbeeren (kg)	-	-	-	-	18,91	18,91
<b>Steinobst</b>						
Aprikosen (kg)	3,19	2,77	-	-	3,68	3,60
Pfirsiche (kg)	-	-	-	-	-	2,73
Süßkirschen (kg)	-	-	-	-	8,50	7,67
<b>Gemüse, Salat, Kräuter</b>						
Auberginen (kg)	1,41	1,41	3,50	3,50	4,40	3,60
Eissalat (Stk)	0,50	0,48	0,92	0,83	1,01	1,10
Eichblattsalat (Stk)	-	-	0,96	0,89	0,97	0,97
Endivien (Stk)	0,97	0,96	-	-	-	-
Kopfsalat (Stk.)	0,50	0,50	0,89	0,89	0,98	0,97
Mangold (kg)	-	-	2,50	2,00	3,38	3,43
Buschbohnen (kg)	2,32	2,48	-	-	4,93	4,95
Stangenbohnen (kg)	2,81	2,73	-	-	-	-
Spinat gew. (kg)	-	-	-	-	3,95	3,20
Schlangengurken (Stk)	1,08 - 1,27	1,30 - 1,46	1,12	1,12	1,28	1,24
Paprika (kg)	2,90 - 3,40	2,00	-	-	4,99	4,99
Tomaten (kg)	1,55	1,68	2,70	2,70	3,18	3,40
Zucchini grün (kg)	0,94	0,87	1,43	1,75	2,02	1,90
Kohlrabi (Stk)	-	-	1,03	1,00	1,02	1,07
Blumenkohl (Stk)	1,44 - 1,74	1,09 - 1,37	-	-	2,37	2,00
Weißkohl (kg)	-	-	-	-	1,95	1,95
Möhren, gew. (kg)	0,77	0,79	-	-	1,59	1,67
Pastinaken (kg)	-	-	-	-	3,65	3,62
Radieschen (Bd)	-	-	-	-	1,15	1,15
Knollensellerie (Stk)	-	-	-	-	2,10	2,10
Steckrüben (kg)	-	-	-	-	1,60	1,60
Topinambur (kg)	-	-	-	-	2,50	2,50
Lauch (kg)	1,30	1,36	3,30	-	3,73	3,97
Lauchzwiebeln (Bd)	-	-	1,00	-	1,45	1,53
Zwiebeln (kg)	0,78	0,93	-	-	2,03	2,10

Quelle: BLE, LLH Kassel

## Ökoprodukte ab Hof



Ökologische Erzeugung in Hessen		
Ab Hof-Preise inkl. MwSt		
	23.07.2019	
Produkte	von - bis	Ø
Himbeeren	31,45 - 39,60	36,88
Johannisbeeren, (kg)	9,99 - 19,96	15,69
Kopfsalat (Stk)	1,69 - 1,79	1,74
Mangold (kg)	3,30 - 7,39	5,44
Rucola (Bd)	-	2,29
Spinat, gew. (kg)	-	5,50
Auberginen (kg)	7,69 - 7,95	7,86
Buschbohnen (kg)	9,80 - 12,00	10,55
Schlangengurken (Stk)	1,95 - 2,85	2,25
Minigurken (kg)	5,95 - 6,69	6,27
Paprika grün (kg)	7,95 - 8,30	8,13
Cherrytomaten (kg)	9,95 - 11,90	10,93
Zucchini grün (kg)	2,60 - 3,95	3,27
Kartoffeln Anabelle (kg)	-	2,60
Blumenkohl (Stk)	4,20 - 4,80	4,48
Broccoli (kg)	7,50 - 8,95	8,25
Chinakohl (kg)	5,40 - 5,79	5,65
Kohlrabi (Stk)	1,80 - 2,49	2,27
Sauerkraut (kg)	3,98 - 5,18	4,51
Spitzkohl (kg)	3,80 - 4,30	4,05
Weißkohl (kg)	2,99 - 4,85	3,81
Wirsing (Stk)	3,79 - 4,59	4,11
Fenchel (kg)	4,40 - 5,95	5,12
Möhren gew. (kg)	2,40 - 3,65	3,17
Pastinaken (kg)	6,69 - 7,95	7,25
Radieschen (Bd)	1,79 - 2,20	1,96
Rote Bete (kg)	2,99 - 4,95	3,92
Bleichsellerie (Stk)	3,49 - 3,95	3,68
Knollensellerie (Stk)	-	3,79
Knoblauch (kg)	9,95 - 17,95	13,95
Lauch (kg)	5,50 - 8,95	7,21
Zwiebeln (Bd)	1,95 - 2,95	2,32
Gemüsezwiebeln (kg)	-	2,95
Basilikum (Topf)	1,95 - 2,50	2,21
Koriander (Bd)	1,95 - 2,49	2,30
Kresse (Schale)	0,85 - 1,19	0,97
Majoran (Topf)	-	1,95
Petersilie glatt (Bd)	1,65 - 1,95	1,85
Petersilie kraus (Bd)	1,65 - 1,95	1,86
Salbei (Bd)	1,79 - 1,95	1,87
Schnittlauch (Bd)	1,65 - 1,99	1,85

Quelle: LLH Kassel

## Speise-/Speisefrüherkartoffeln



22.07.2019		RLP-Nord	RLP-Süd	Hessen
<b>Erzeugerpreise, €/dt, ohne MwSt, lose,</b>	1	51,00	52,00	52,00 - 55,00
frei Rampe, vor Abzug Sortierkosten	2	49,00	50,00	50,00 - 52,00
<b>Direktabsatz Erzeuger-Verbraucher</b>	1	-	-	-
€/dt inkl. MwSt., in 10 + 12,5 kg Säcken	2	-	-	-
<b>Direktabsatz Erzeuger-Verbraucher</b>	1	100,00 - 140,00	120,00 - 160,00	-
€/dt, inkl. MwSt., in 2,5-5 kg Säcken	2	100,00 - 140,00	120,00 - 160,00	-
<b>Großhandelsabgabepreise</b>				
€/dt, ohne MwSt., mit Sack,	1	-	-	60,00 - 68,00
Mindestabgabe eine Palette	2	-	-	58,00 - 62,00
<b>Kleinverkaufspreise LEH, Discounter</b>	1	100,00 - 160,00	-	-
€/dt, inkl. MwSt. in 2 bis 5 kg-Netzen	2	100,00 - 160,00	-	-

1 = festkochende Sorten, 2 = vorw. festkochende Sorten

Quelle: LWK RLP; LLH Kassel

## Warenterminbörse



Eurex Leipzig, Schlusskurse vom: 22.07.2019			
Veredelungskartoffeln, Menge: 25 t, unter anderem Bintje, Asterix, max 65 Knollen/10kg Cash-Settlement-Abrechn. auf Basis Eurex EU-Process Potato-Index)			
Liefermonat	Umsatz	Euro/t	Vorwoche
Nov 19	2	152,00	133,00
Apr 20	576	202,00	170,00
Jun 20	3	208,00	180,00

Quelle: AMI

gültig vom 23.07. bis 30.07.19

## Düngemittelpreise in Rheinland-Pfalz und Hessen



Abgabepreise für Düngemittel an die Landwirtschaft, in €/100 kg, ohne MwSt.

Stichtag: 16.07.2019	Rheinland-Pfalz		Hessen	
	Ab Handels- lager 10 t	Frei Hof mind. 25 t	Ab Handels- lager 10 t	Frei Hof mind. 25 t
Kalkammonsalpeter (KAS) 27 % N	23,00 – 25,60	22,00 – 23,00	22,50 – 24,00	21,50 – 22,60
Harnstoff 46 % N, gekörnt	35,90 – 35,90	34,50 – 34,50	31,90 – 34,50	30,80 – 32,00
Harnstoff 46 % N, gepriilt	–	–	–	–
Ammonnit.-Harnst.-Lös. (AHL) - 30 % N	22,00 – 22,50	19,50 – 20,00	20,50 – 21,90	17,90 – 21,00
Diammonphos. 18 % N + 46 % P2O5	–	–	43,50 – 47,50	41,20 – 45,00
Triple-Phosphat 46 % P2O5	–	–	38,85 – 41,00	36,90 – 39,50
40er Kornkali, 40 % K2O + 6 % MgO	26,00 – 29,80	25,20 – 29,00	27,00 – 28,50	25,00 – 25,80
60er Kali 60 % K2O	34,30 – 36,25	32,50 – 35,35	34,50 – 35,95	31,90 – 33,00
Magnesia-Kainit 11 % K2O + 5 % MgO	15,20	12,20 – 12,50	13,90 – 15,00	11,60 – 13,00
Kalimagnesia 30 % K2O + 10 % MgO	39,50 – 39,90	36,50 – 38,50	–	–
Schwefels. Ammoniak 21 % N + 24 % S	–	–	21,75 – 24,00	19,50 – 22,00
Ammonsulfatsalpeter 26 % N + 13 % S	–	–	26,50 – 27,25	25,00 – 25,10
Alzon, 46 % N	–	–	–	–
Entec, 26 % N	–	–	–	–
Kohlensaurer Kalk 95 % CaCO3	4,00 – 5,00	3,00 – 3,50	2,50 – 2,85	2,30 – 2,55
NPK-Dünger 13/9/16/4	–	–	–	–
NPK-Dünger 14/10/16/5	–	–	–	–
NPK-Dünger 15/13/13+5	–	–	–	–
NPK-Dünger 15/15/15	–	–	34,00 – 36,10	32,00 – 32,90

Am Düngemarkt sind die Preise fest gestimmt. Überwiegend wird von einem sehr ruhigen Geschäft mit Düngemitteln während der Erntezeit berichtet. Sowohl Lagerkapazitäten wie auch Liquidität sind derzeit knapp. In der Folge werden nur teilweise Vorkäufe für 2020 getätigt. Die Einlagerungspreise für die Landwirtschaft werden voraussichtlich im August aktualisiert. Laut dem Düngemittelhersteller Yara aus Dülmen werden die Preise für KAS ab Hafen um ca. 40 Euro/t steigen. Für Kali wird mit relativ stabilen Preistendenzen gerechnet. Die Phosphatpreise am Weltmarkt dürften weiter nachgeben. Piagran ist in Hessen aufgrund der aufwendigen Handhabung kein Marktartikel mehr. Für Harnstoff mit Stabilisatoren werden rd. 5 EUR/t Aufschlag berechnet.

Quelle: Landwirtschaftskammer Rheinland-Pfalz und Landesbetrieb Landwirtschaft Hessen