

Aktuelles Markttelegramm



Tierische Erzeugnisse

Schlachtrinder Mit der neuen Grundfuttermittellieferung hat sich das Erzeugerangebot am regionalen Schlachtrindermarkt weiter ermäßigt. „Zum Glück“ ist die einhellige Meinung heimischer Vermarkter; sowohl das Metzgereigeschäft, als auch der Absatz in der Zerlegung verlaufen äußerst schleppend. Teilweise werden keine Anmeldungen mehr angenommen oder gar ganze Schlachtstage ausgesetzt. Die Erzeugerpreise bleiben weiter unter Druck und können das Vorwocheniveau nur knapp behaupten.

Schlachtschweine Nach der leichten Preiskorrektur in der Vorwoche, wird der Vereinigungspreis nun wieder von allen Vermarktern akzeptiert und das Geschäft verläuft reibungslos. Der Rückgang der Schweineschlachtungen in Deutschland hält weiter an und wird auch weiterhin die stabile Marktlage stützen.

Ferkel Keine Veränderung am heimischen Ferkelmarkt. Das knappe Angebot wird nach wie vor rege nachgefragt. Die Preise bleiben auf dem hohen Niveau der Vorwochen stabil.

Nutzkälber Trotz etwas umfangreicherem Kälberangebot herrschen bei stetiger Nachfrage ausgeglichene Marktverhältnisse vor. Die Preise tendieren stabil, vereinzelt auch leicht fester. Regional gefragt sind vor allem bessere Kreuzungskälber.

Eier/ Geflügel Ausgeglichener Eiermarkt. Die Ware auf Ladenstufe wird kontinuierlich nachgefragt, das Angebot ist derzeit nicht drängend. Die Industrie ordert weiterhin nur für den laufenden Bedarf, hier hofft man auf nachgebende Notierungen; diese tendieren allerdings vorerst weiter nach oben. Die sommerliche Witterung kurbelt den Absatz von Geflügelgrillfleisch an. Das knappe hiesige Angebot an Geflügel wird durch Importware ergänzt. Die Preise ziehen weiter an.

Pflanzliche Erzeugnisse und Futtermittel

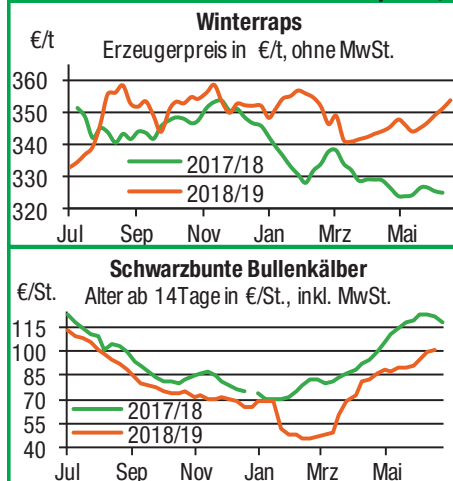
Getreide und Ölsaaten Trotz fester Vorgaben der Terminmärkte, bleibt der regionale Getreidemarkt weiter unter Druck. Verarbeiter rechnen bei guter Entwicklung der Bestände mit einem starken Angebot in der Ernte und ziehen sich fast vollends vom Markt zurück. Alternitige Ware ist in der Folge kaum mehr zu vermarkten und neueritige nur mit weiteren Abschlägen. Besonders betroffen von der Absatzschwäche zeigt sich in dieser Woche der Braugerstenmarkt. Preisabschläge von bis zu 10 €/t erzeugen Frust bei Landwirten und Erfassern. Der Rapsmarkt bleibt hingegen freundlich gestimmt, feste Vorgaben der Matif führen zu belebtem Kontraktgeschäft.

Futtermittel Die Einkaufspreise für Raps- und Sojaschrot behaupten sich nur knapp auf dem zuletzt angestiegenen Niveau. Die Nachfrage hat sich beruhigt und spätere Termine werden nun in kleineren Schritten abgedeckt. Mischfutter mit gedrosselem Geschäft und rückläufiger Nachfrage. Günstigere Rohstoffe und Angebotsüberhänge sollten bald zu weiteren Preisnachlässen führen.

Kartoffeln Die Mengen früher Importware gehen zurück. Abgereifte pfälzische Frühkartoffeln werden rege nachgefragt. Die Erzeugerpreise geben auf hohem Niveau leicht nach. Die Verbraucherpreise im LEH liegen bei 1,00 - 1,60 €/kg.

Quelle: LWK RLP, Agrarzeitung

Blick in den Markt



Wareterminbörsen



Euronext Paris, Schlusskurse vom: **17.06.2019**

Liefermon.	Umsatz	Euro/t	Vorwoche
------------	--------	--------	----------

Mahlweizen, Menge: 50 t, 76 kg/hl, 15% H₂O interventionsfähig; Lieferort Rouen

Sep 19	17.110	182,75	177,75
Dez 19	20.044	186,75	181,00
Mrz 20	3.814	190,00	183,75
Mai 20	2.122	191,75	186,00

Raps, Menge: 50 t; 40% Öl, 9% H₂O, Lieferorte Metz, Vahldorf, Magdeburg, Würzburg, Gent, u.a.

Aug 19	3.762	372,25	366,75
Nov 19	4.178	374,25	368,50
Feb 20	923	377,00	370,50
Mai 20	196	374,75	369,75

Mais, Menge: 50 t, 15 % H₂O, 4 % Bruchkorn Bayonne, Blaye, Bordeaux, La Rochelle, Nantes

Aug 19	2.183	177,25	176,00
Nov 19	920	177,75	173,50
Jan 20	62	180,00	175,75
Mrz 20	45	182,25	178,00

CBOT Chicago, Schlusskurse vom: **17.06.2019**

Liefermon.	Umsatz	Euro/t	Vorwoche
------------	--------	--------	----------

Weizen, Menge: 5000 US.bsh. (~136 t), Nr.2 Soft Red Winter

Jul 19	64.437	176,44	168,12
Sep 19	58.093	177,50	169,18
Dez 19	26.276	181,18	172,67
Mrz 20	8.398	184,53	175,91

Mais, Menge: 5000 US.bsh. (~127 t), Qualität: Nr.2 Gelb

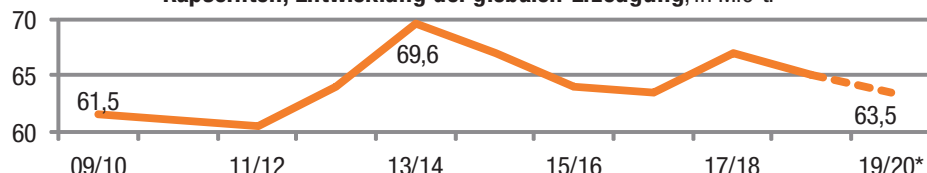
Jul. 19	261.820	159,37	148,77
Sep. 19	174.372	161,73	151,72
Dez. 19	228.448	164,19	155,46
Mrz 20	42.429	165,76	158,42

Quelle: AMI

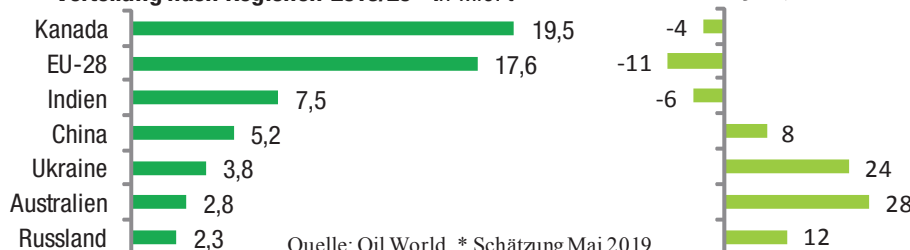
Aktuelle Marktgrafik



Rapsent, Entwicklung der globalen Erzeugung, in Mio t.



Verteilung nach Regionen 2019/20* in Mio. t



Erzeugerpreise für Getreide, Ölfrüchte und Körnerleguminosen



Basispreise des Agrarhandels, frei Erfasser, für Standardqualität, in €/t, ohne MwSt.

Erfassungsdatum:	Hessen			Rheinland-Pfalz			Hessen			RLP
	18.06.2019	Spanne	Landes-Ø	Vorwoche	Spanne	Landes-Ø	Vorwoche	Ab-Hof Ø	Ab-Hof Ø	Franko Ø
* Einzelmeldung										
Hartweizen	-	-	-	-	-	-	-	-	-	-
Eliteweizen versch. Sorten, >14 % RP	-	170,00	175,00	-	-	-	182,00	-	-	-
Qualitätsweizen (A) 13,5/40/250	155,00 – 169,00	160,90	169,40	160,00 – 168,00	164,10	166,10	171,30	168,90	171,50	
Brotweizen (B) 11,5 – 12,0/220	155,00 – 168,00	160,10	165,80	155,00 – 165,00	161,80	163,90	168,60	166,10	169,10	
Mahl- bzw. Brotroggen, FZ>120	152,50 – 165,00	159,40	163,90	155,00 – 160,00	156,80	157,50	173,00	162,10	165,00	
Futterroggen	147,50 – 160,00	153,10	152,90	145,00 – 150,00	145,80	145,80	164,00	151,50	-	
Sommerbraugerste max.11,5% RP	180,00 – 190,00	184,30	186,70	175,00 – 190,00	181,90	185,70	194,00	188,00	191,10	
Sommerbraugerste (Ernte '19)	-	-	-	180,00 – 191,00	-	-	-	-	-	
Winterbraugerste	-	-	-	155,00 – 170,00	159,80	161,20	-	166,00	168,00	
Futtergerste >62 kg/hl	145,00 – 162,00	155,30	157,40	143,00 – 155,00	145,40	148,00	163,00	151,20	154,10	
Futterweizen	153,50 – 166,00	159,30	161,90	155,00 – 160,00	157,20	159,40	168,00	162,00	165,80	
Qualitätshafer	-	-	168,30	-	-	-	-	-	-	
Futterhafer	-	-	155,20	150,00 – 155,00	151,50	153,90	-	157,20	160,00	
Körnermais	-	-	-	-	-	152,50	-	-	-	
Triticale	142,50 – 160,00	154,50	158,80	145,00 – 155,00	149,00	150,80	163,00	154,40	157,30	
Winterraps	340,00 – 350,00	343,00	342,00	347,00 – 358,00	353,40	350,90	355,30	357,70	360,90	
Winterraps (Ernte '19)	340,00 – 350,00	345,60	342,90	348,00 – 355,00	351,10	349,00	354,80	-	-	
Futtererbsen	-	-	-	170,00 – 180,00	171,80	171,80	-	177,50	-	

Quelle: LLH, Kassel und Landwirtschaftskammer Rheinland-Pfalz, Bad Kreuznach

Börsennotierungen für Getreide, Ölfrüchte und Körnerleguminosen



Großhandelsabgabepreise in €/t, ohne MwSt.; überwiegend frei Fuhr/Waggon bzw. Mühle/Station bei sofortiger Lieferung. Die Konditionen und Paritäten der Börsen sind zum Teil sehr unterschiedlich. Die Preise sind nicht unmittelbar vergleichbar, Preistendenzen sind jedoch im zeitlichen Vergleich der jeweiligen Börsennotierungen erkennbar.

G=Geld, B=Brief, PS=Papiersack, lo=lose

Börsen	Köln	Mannheim	Würzburg	Frankfurt	Stuttgart	Paderborn
Notierungen am:	13.06.2019	17.06.2019		13.06.2019		17.06.2019
Brotweizen 11,5 – 12,0/220	184,00 – 185,00	177,00 – 181,00	-	177,00 – 181,00	-	-
A-Weizen > 13,0 – 13,5/250	-	178,00 – 181,00	-	179,00 – 183,00	-	-
E-Weizen 14,5/50 – 55/250 – 280	-	191,00 – 195,00	-	-	-	-
Futterweizen > 70 / 72 kg/hl	182,50	174,00 – 177,00	-	173,00 – 176,00	-	188,00
Brotroggen > 120 FZ	171,00 – 172,00	181,00 – 183,00	-	-	-	-
Braugerste, Inland	-	200,00 – 205,00	-	-	-	-
Futtergerste > 62 kg/hl	-	176,00 – 178,00	nächste	-	-	180,00
Qualitätshafer > 52/53 kg/hl	185,00 – 190,00 G	-	Notierung	-	-	-
Triticale (max. 10 % Auswuchs)	-	-	am 28.06.2019	-	-	-
Mais	-	170,00 – 175,00	-	171,00 – 176,00	-	194,00
Raps	367,00 – 372,00 G	366,00 – 369,00	-	362,00 – 364,00	-	372,00
Milchl.futter: EST II, 20 % RP	-	265,00 – 270,00	-	-	-	-
Milchl.futter: EST III, 18 % RP	-	260,00 – 265,00	-	-	-	-
Ferkelstarter >13,8 MJ ME/kg, 18 % RP	-	366,00 – 372,00	-	-	-	-
Schweinemastfutter 13 MJ, 16 % RP	-	280,00 – 285,00	-	-	-	-
Legehennenalleinfutter: 11,4 MJ	-	328,00 – 335,00	-	-	-	-
Sojaschrot, 43–44 % RP	322,00 – 329,00 B	322,00 – 325,00	-	-	-	311,00 – 321,00
Rapsschrot	202,00 – 203,00 B	217,00 – 220,00	-	-	-	209,00
Weizenkleie	156,00 B	120,00 – 125,00	-	-	-	152,00
Roggenkleie	-	-	-	-	-	-
Melasseschnitzel	185,00 B	208,00 – 210,00	-	-	-	180,00

Quelle: Warenbörsen der angegebenen Orte

Aktuelle Preisinfos aus Rheinland-Pfalz und Hessen



Landwirtschaftskammer Rheinland-Pfalz
 Burgenlandstr. 7, 55543 Bad Kreuznach
 Ref. 25 Markt, Tel.: 0671/793-1155
 www.lwk-rlp.de
 markt@lwk-rlp.de

Landesbetrieb Landwirtschaft Hessen
 Kölnische Str. 48-50, 34117 Kassel
 Marktinformation, Tel.: 0561/7299-296/267
 www.agrarberatung-hessen.de
 marktinfo@llh.hessen.de

Erzeugerpreise für Rinder frei Schlachtstätte



Amtliche Preisfeststellung (1.FIGDV) Schlachtrinder, für Baden-Württemberg, Rheinland-Pfalz und Hessen in €/kg SG frei Schlachtstätte, inklusive Bio-/Markenfleisch - Zuschlägen oder sonstige Boni - Zahlungen, ohne MwSt. * gebildet aus Mittelwerten der Meldebetriebe

Anzahl Meldungen: 21 Stück: 5.595 Schlachtzeitraum: 10.06. - 16.06.19

Kategorie	Handelsklasse	Stück	Preisspanne*	Ø-Preis	Kg/Stück	Ø-Preis Vorw.
Jungbullen	U 2	791	3,37 - 3,47	3,45	431,00	3,46
	U 3	355	3,38 - 3,45	3,44	445,00	3,44
	R 2	434	3,31 - 3,47	3,37	376,00	3,42
	R 3	191	3,32 - 3,43	3,39	407,00	3,43
	O 2	91	2,99 - 3,06	3,02	319,00	3,10
	O 3	54	3,10 - 3,16	3,13	376,00	3,20
	P 2	24	2,39 - 2,98	2,74	286,00	2,76
	P 3	-	-	-	-	-
	E-P insg.	2.023	-	3,39	409,00	3,40
Kühe	R 3	295	3,05 - 3,13	3,11	369,00	3,11
	O 1	207	2,58 - 2,79	2,71	278,00	2,76
	O 2	312	2,76 - 2,94	2,85	292,00	2,85
	O 3	365	2,86 - 2,99	2,93	330,00	2,92
	O 4	80	2,88 - 3,07	2,96	375,00	2,97
	P 1	381	2,04 - 2,22	2,15	239,00	2,17
	P 2	146	2,27 - 2,46	2,33	257,00	2,32
	P 3	36	2,36 - 2,63	2,49	287,00	2,42
		E-P insg.	2.274	-	2,85	319,00
Färsen	R 3	327	3,34 - 3,58	3,46	321,00	3,54
	O 3	133	2,84 - 2,97	2,91	298,00	2,93
	O 4	49	2,82 - 3,09	3,02	348,00	2,98
	P 2	26	2,05 - 2,36	2,17	219,00	2,23
	P 3	-	-	-	-	2,33
	E-P insg.	1.194	-	3,32	323,00	3,36

Schlachtzeitraum: 10.06. - 16.06.19 Amtliche Preisfeststellung (1.FIGDV) für Schlachtrinder im Preisgebiet

Kategorie	HdKl.	Bayern				Nordrhein-Westfalen			
		Preisspanne	Ø-Preis	Vorwo	Kg/Stk.	Preisspanne	Ø-Preis	Vorwo	Kg/Stk.
Jungbullen	U 3	3,38 - 3,43	3,40	3,42	449,30	3,40 - 3,43	3,42	3,42	460,60
	R 3	3,31 - 3,40	3,36	3,38	403,60	3,32 - 3,44	3,33	3,34	421,80
	O 3	3,03 - 3,21	3,17	3,17	371,60	3,18 - 3,27	3,23	3,23	388,40
Kühe	R 3	3,10 - 3,23	3,14	3,13	367,50	3,10 - 3,28	3,19	3,15	370,10
	O 3	2,95 - 3,00	2,97	2,95	327,40	2,96 - 3,04	3,01	2,99	318,50
	P 1	2,12 - 2,22	2,19	2,17	238,00	2,22 - 2,31	2,26	2,22	245,10
Färsen	R 3	3,44 - 3,61	3,48	3,47	325,60	3,31 - 3,52	3,39	3,41	318,30
	O 3	2,92 - 3,03	2,97	2,93	299,80	2,92 - 3,07	2,95	2,94	293,50

Quellen: ADD Trier, RP Gießen, LEL Schwäb.Gmünd, LFL München, LANUV Düsseldorf

Erzeugerpreise für Nutzkälber ab Hof



1. u. 2. Qualität, zur Bullen- bzw. Kälbermast geeignet; Alter ab 14 Tage; ca. 45 bis 60 kg LG in Eur/St.; inklusive MwSt., nach allen Vermarktungsabzügen

Region	Hessen				Rheinland-Pfalz			
	Stk.	Spanne	Ø-Preis	Vorw.	Stk.	Spanne	Ø-Preis	Vorw.
	10.06. - 16.06.19				17.06. - 23.06.19			
Bullenkälber								
Holstein sbt.	262	24 - 144	107	105	477	67 - 130	101	100
Holstein rbt.	15	100 - 141	115	111	51	70 - 135	103	100
Kreuzungen	12	104 - 249	198	202	29	150 - 350	212	202
Fleckvieh	8	289 - 321	305	305	6	80 - 110	100	134
3. Qualität	16	6 - 30	17	15	17	10 - 70	34	39
Mutterkälber								
Holstein	6	11 - 40	30	25	11	10 - 50	33	40
Kreuzungen	13	115 - 151	130	133	11	70 - 140	105	126
3. Qualität	-	-	-	-	-	-	-	-

Erzeugerpreise für Fleckviehkälber; bis 100 kg LG, ab Hof, in €/kg LG, ohne MwSt.

Region	Bayern		Baden-Württemberg		Südbaden	
	Stk.	Spanne	Stk.	Spanne	Stk.	Spanne
Bullenkälber						
	4,88 (- 0,11)		4,87 (+ 0,02)		5,05	
Mutterkälber						
	2,35 (+ 0,02)		2,44 (+ 0,04)		2,40	

Quellen: LLH Kassel, LWK RLP, Bad Kreuznach, LBV-BW, BBV

Aktuelle Schlachtstättenpreise



Preise für Schlachtrinderhälften, in €/kg SG, frei Schlachtstätte, ohne MwSt.

Tierart / HdKl.	18.06.2019	Vorwoche
Jungbullen R3	3,36 - 3,60	3,38 - 3,60
Kühe O3	2,75 - 2,97	2,75 - 2,95
Färsen R3	3,42 - 3,55	3,47 - 3,55
Färsen O3	2,80 - 2,93	2,80 - 2,93

Umfrage der Landwirtschaftskammer in Schlachtstätten in Rheinland-Pfalz

Schlachtlämmerpreise



In Eur kg/LG, inklusive 10,7 % MwSt.

(LG abzgl. 5 % Nüchterung) 17.06. - 23.06.19

Klasse 1 jung, vollfleischig :	2,20 - 2,40
Klasse 2 jung, fleischig :	2,00 - 2,20
Klasse 3 abfallende Qualität:	1,50 - 2,00

Tendenz: Zunehmender Preisdruck

Quelle: EZG Weideland w.V., Bitburg-Meckel, Tel.: 06568/ 96 96 46

Lammfleisch Südwest



Amtliche Preisfeststellung (1. FIGDV) in Hessen, Rheinland-Pfalz, Baden-Württemberg und NRW, in €/kg, ohne MwSt,

für die Woche vom: 10.06. - 16.06.19

Nach Schlachtgewicht pauschal abgerechnet

	Stück	SG kg/Tier	Spanne	Ø-Preis
Lämmer	164	19,30	5,20 - 5,80	5,52

Quellen: LEL Schwäb.-Gmünd, ADD Trier, LANUV Düsseldorf, RP Gießen

Wareterminbörsen



Euronext Paris, Schlusskurse vom: 17.06.2019

Rapsschrot, Menge: 50 t, Prot/ÖL komb.: 34,5%, H₂O: 12,5-13%, div. Lieferorte Deutschl/Frankr.

Liefermon.	Umsatz	Euro/t	Vorwoche
Sep 19	0	210,00	210,00
Dez 19	0	218,00	211,00
Mrz 20	0	219,25	210,50

CBot Chicago, Schlusskurse vom: 17.06.2019

Sojaschrot, Menge: 100 Short Tons. (~91 t), 48% Protein

Liefermon.	Umsatz	Euro/t	Vorwoche
Jul 19	49.880	317,83	305,79
Aug 19	9.994	319,21	306,96
Sep 19	6.791	321,07	308,61

Eurex Leipzig, Schlusskurse vom: 17.06.2019

Magermilchpulver, Menge: 5 t

Liefermon.	Umsatz	Euro/t	Vorwoche
Jun 19	0	2073,00	2065,00
Jul 19	0	2084,00	2125,00
Aug 19	0	2097,00	2125,00

Butter, Menge: 5 t

Jun 19	0	3900,00	3900,00
Jul 19	0	3825,00	3825,00
Aug 19	0	3850,00	3850,00

Quelle: AMI

Erzeugerpreise für Schlachtschweine frei Schlachtstätte



Ab 01.01.19 sind die Preisgebiete Ba-Wü, RLP und Hessen zusammengefasst. *Preise inkl. Tiere aus Bio- und Qualitätsprogrammen. Spanne unten und oben um je rd. 1 % der Tiere gekappt.

Amtliche Preisfeststellung (1. FIGDV), nach Handelsklassen und SG (bei S-P 80-110 kg SG), ohne MwSt.

Zeitraum: 10.06. - 16.06.19		M	S	E	U	S-P	- Vorw
Ba-Wü / RLP / Hessen	(27 Betriebe, 70.340 St.)	1,20 - 1,46	1,81 - 2,61	1,79 - 2,51	1,55 - 2,55	-	-
	gewogener Ø-Preis (Eur/kg)	1,38	1,90	1,88	1,79	1,87	1,86
	Klassen-Anteil in Prozent	0,60	38,99	45,82	8,01	-	-
	Muskelfleisch-Anteil in %	-	61,80	57,90	53,30	59,00	59,20
Nordrhein-Westfalen	(25 Betriebe, 286.363 St.)	1,46 - 1,51	1,86 - 1,95	1,78 - 1,88	1,61 - 1,77	-	-
	gewogener Ø-Preis (Eur/kg)	1,47	1,88	1,82	1,66	1,85	1,84
	Klassen-Anteil in Prozent	2,78	65,70	27,38	3,68	-	-
	Muskelfleisch-Anteil in %	-	64,00	58,60	53,80	62,10	62,20

Quellen: LEL Schwäb. Gmünd, ADD Trier, RP Gießen, LANUV Düsseldorf

Aktuelle Schlachtstättenpreise



Basis-Preis für Schlachtschweine, 57 % MFA (in €/kg/SG), frei Schlachtstätte

Umfrage in Schlachtstätten aus RLP 18.06.2019

Spanne: **1,83 - 1,85** Vorw.: **1,85-1,87**

Umfrage LLH bei Kurhess. Genoss. 12.06.2019

Spanne: **1,80 - 1,83** Vorw.: **1,82-1,85**

ISN/ISW-Notierungen (Tel: 054491-9665-0)

Internetbörse	Median	Spanne	zur Vorw.
18.06.2019	1,92	1,86 - 1,95	+ 0,02
ISN-Marktplatz 07.06.-13.06.2019	1,90	1,89 - 1,90	+ 0,01

ISN/ISW-Notierungen, Tel: 054491-9665-0

VEZG Vereinigungspreis



Schlachtschweine mit 57 % MFA, VEZG-AutoFOM-Referenzmaske, frei Schlachtstätte, ohne MwSt.

Wochenpreis vom 12.06.19 (13.06. - 19.06.19)

AutoFOM-Preisfaktor: 1,83 € / Indexpunkt

Preisspanne: 1,83 - 1,85 (Vw.: 1,80 - 1,86)

FOM-Basispreis: **1,83 €/kg SG** (Vw.: 1,85)

Vermarktungsmenge: 211.300 (z.Vw.: 11.200)

M-Sauenpreis (11.06.19): 1,35 €/kg SG

Veränderung zur Vorwoche: ± 0,00 €/kg SG

Quelle: Landwirtschaftskammer Niedersachsen

Tel: 09001/190-244, 69 ct/M.

Ferkelpreise Rheinland-Pfalz / Saarland



1. Basispreise ab Hof (ohne MwSt.) für Standard-Qualitätsferkel der EZ-Ringe; Ø-Gruppen-Größe: Ringferkel: 30 Stk., Aufzuchtferkel: 200 Stk./Partie; zum Teil als Poolpreis; ohne Abzüge für Klein- und Zuschläge für Großgruppen; ohne Kosten für Transport und Impfungen; mit Qualitätszuschl. "Aufzuchtstall"

Herkünfte: Zwei-/Dreirassenkreuzungen, Hybriden, Systemferkel. vom: **17.06. - 23.06.19**

Die Zu- u. Abschläge für abweichende Mengen u. Qualitäten bei R-Ferkeln sind frei vereinbar!

Basis	kg	Grundpreis bzw. Spanne (€/St.)	± Preisveränderung zur Vorw. (€/St.)	Zu-/Abschläge (€/kg) für	
				Mehrgewicht	Mindergew.
Qualitätsringferkel (R)	25	67,50	± 0,00	bis 30 kg 1,50 bis 35 kg 0,75	1,00 -
Aufzuchtferkel (A)	8	42,00 --- 49,95	± 0,00 --- - 0,05	0,50 - 1,00	0,50 - 1,00
	30	72,75 --- 75,70	± 0,00 --- - 0,10	0,50 - 0,70	0,70 - 1,00

2. Verkaufspreismeldungen der Erzeugerringe aus der Vorwoche, vom 10.06. - 16.06.19

Basis (kg)	Anzahl Ferkel	Preis/Ferkel (€/St.)		± Preisveränderung zur Vorw. (€/St.)	Zu-/Abschläge (€/kg) für	
		Spanne	Ø-Preis		Mehrgew.	Mindergew.
(R) 25	1.608	67,50 - 72,50	70,16	- 0,91	bis 1,30	bis 1,00
(A) 8	1.122	42,00 - 50,00	42,71	+ 0,36	0,50 - 1,00	0,50 - 1,00
(A) 30	1.844	72,75 - 75,80	73,97	- 0,67	0,50 - 0,70	0,70 - 1,00

Die Zu- und Abschläge für abweichende Mengen und Qualitäten bei R-Ferkeln sind frei vereinbar. Zuschläge bei Kleingruppen (Ringferkel), bis 60 Ferkel/Partie, wurden Abzüge bis 2,00 €/Tier, bei Großgruppen, ab 100/160 Tiere, Zuschläge von bis zu 4,00 €/Tier, vor MwSt., berechnet. Quelle: LWK-RLP

Ab Hof Preise für Schweine



Rheinland-Pfalz Erzeuger - Metzger - Direktverkauf Metzgerqualität, ca. 58-60 % MFA, €/kg, o.MwSt.

Schlachtzeitraum vom **10.06. - 16.06.19**

Gemeldete Tiere: 555 je/kg LG: **1,56**

umgerechnet auf SG (79 % Ausschl.) **2,00**

Empfehlung der Erzeugergemeinschaften aus RLP für die Woche vom: **17.06. - 23.06.19**

Abgerechnet nach Lebendgewicht: **1,56 kg LG**

Abgerechnet nach Schlachtgewicht: **2,02 kg SG**

Quelle: LWK RLP, Bad Kreuznach

Ferkelpreise aus Nordwestdeutschland



Ab-Hof-Preise für Qualitäts-Ferkel, ohne MwSt, ohne Aufschläge für Topgenetik und Impfungen

vom: 10.06. - 16.06.19	Rheinland	NRW u. Niedersachsen	Niedersachsen
Datenquelle*	EZG'en Rheinl.	LWK NRW + Nieders.	LWK Nieders.
Basisgewicht / Partigröße	30 kg/100 - 170 Stk.	25 kg/200 Stk.	8 kg/200 Stk.
eingekaufte Menge in St.	15.191	159.127	-
Ø-Preis in € / St.	74,00	64,00	42,00
Veränderung z. Vorwoche	± 0,00	± 0,00	± 0,00
Preisspanne € / St.	-	58,00 - 69,50	-
Akt Trend z. VW €/St.	± 0,00	± 0,00	± 0,00

*VHB: Genossenschaftliche und private Handelsbetriebe; EZG = Erzeugergemeinschaft für Ferkel. Die notierten Preise für Ring- /Qualitätsferkel sind Grundpreise einschl. Mitgliedsbeitrag und beziehen sich auf o.a. Verkaufsgruppen. Der Ø-Preis wird als Median ermittelt. Kleinere bzw. größere Partien erzielen entsprechende Abzüge/Zuschläge. Gewichtsabweichungen zur Basis werden in der Regel mit 0,75-1,00 €/kg verrechnet. Für individuelle Impfprogramme werden zusätzliche Preisaufschläge vergütet

Ferkelpreise Hessen



(Basis: 28kg), €/Tier, ohne MwSt., ohne Aufschläge für Impfungen, inklusive aller Qualitätszuschläge nach Abzug der Vermarktungskosten.

Zeitraum: **10.06. - 16.06.19**

8.129 Preisspanne **Ø-Preis (Vorw.)**

Grundpreis ¹⁾ 51,00 - 62,00 **61,82** (61,57)

50er Gruppe ²⁾ 54,70 - 71,70 **67,14** (66,99)

100er Gruppe ²⁾ 57,30 - 74,37 **70,06** (69,89)

Zuschlag bis 30 kg LG 1,00 - 1,30

Zuschlag > 30 kg LG 0,30 - 1,00

Tendenz für die aktuelle Woche ± 0,00

¹⁾ ohne Zu-/Abschläge, unter anderem für Mengen
²⁾ mit einheitlicher Genetik und Gewicht

Quelle: Landesbetrieb Landwirtschaft Hessen (LLH)

Futtermittel



Abgabepreise des Handels an die Landwirtschaft, in €/t - Spannenpreise		Quelle: LWK RLP, LLH	
Erfassungsdatum:		12.06.2019	13.06.2019
x = lose (> 3 t, frei Hof), o = gesackt (ab Lager)		RLP/Saarl.	Hessen
MAT, ohne Magermilchpulveranteil	o	1.600,00 – 1.915,00	1.438,00 - 1.915,00
MAT, Magermilchpulveranteil 20-40 %	o	1.690,00 – 2.040,00	1.623,00 - 2.002,50
MAT, Magermilchpulverant. > 35 %	o	2.040,00 – 2.210,00	1.770,00 - 2.170,00
Ergänzungsfutter für Aufzuchtälber, 18% RP	x	300,00 – 349,00	293,00 - 372,00
Milchleistungsfutter 20/4, mind. 7 MJ/kg	x	258,00 – 288,00	255,00 - 284,00
Milchleistungsfutter 18/3, 6,7 MJ/kg	x	238,00 – 269,00	237,00 - 269,00
Rindermastfutter 20-25/3, 10,8 MJ/kg	x	255,00 – 270,00	243,00 - 287,50
Mastfutter für Schweine			
Anfangmast bis 50 kg, 15-18%RP, 0,9-1,15%L	x	256,00 – 330,00	272,50 - 305,00
Mittelmast von 50-80 kg, 14-16%RP, 0,8-1%L	x	247,00 – 303,00	262,50 - 302,00
Endmast ab 80/90 kg, 12,5-14%RP, 0,7-0,9%L	x	242,00 – 290,00	253,00 - 296,00
Ergänzungsfutter 20-25% Getreideant.	x	330,00 – 372,00	338,50 - 386,00
Ergänzungsfutter 30-35% Getreideant.	x	290,00 – 337,00	294,00 - 337,00
Ferkelaufzucht f., 15-18%RP, 1-1,2% Lysin	x	340,00 – 401,00	288,00 - 370,00
Alleinfutter säugende Sauen, 15-17,5%RP	x	277,00 – 335,00	296,00 - 356,00
Alleinfutter tragende Sauen, 12-14%RP	x	257,00 – 335,00	263,50 - 318,50
Legehennenalleinf., 11,4-11,6 MJ ME/kg	x	291,00 – 355,00	286,00 - 349,00
0,38 % Methionin	o	325,00 – 625,00	-
Endmastfutter für Hähnchen, 12,8-13,4 MJ/kg	x	307,00 – 310,00	350,00 - 364,00
Mastfutter für Puten, Phase 5, 12,7-12,9 MJ/kg	x	310,00 – 332,00	310,00 - 342,00
Mastfutter für Puten, Phase 6, 13-13,4 MJ/kg	x	300,00 – 317,00	300,00 - 336,00
Sojaschrot, 43-44% RP	x	342,00 – 355,00	320,00 - 366,00
Sojaschrot, 48% RP	x	367,00 – 375,00	345,00 - 395,00
Sojaschrot, 48% RP, Non-GMO	x	450,00 – 485,00	-
Rapsschrot, ca. 34 % RP	x	450,00 – 485,00	238,00 - 275,00
Melasseschnitzel, gepresst	x	240,00 – 275,00	-
Alleinfutter f. Mastschafflämmer	x	260,00 – 335,00	-
Raufutter - Einkaufspreise des Handels, ab Hof, in €/t, ohne MwSt.		Quelle: LWK RLP, LLH	
Heu, kleine HD-Ballen, 1. Schnitt		180,00 – 220,00	200,00 – 250,00
Heu, Rundballen, 1. Schnitt		130,00 – 180,00	200,00 – 250,00
Heu, Quaderballen, 1. Schnitt		180,00 - 270,00	200,00 – 250,00
Stroh, kleine HD-Ballen		130,00 – 175,00	130,00 – 140,00
Stroh, Rundballen		110,00 – 150,00	110,00 – 180,00
Stroh, Quaderballen		120,00 – 165,00	110,00 – 180,00

Eierpreise



Erzeugerpreise für Güteklasse A, lose, in Cent / St.					Eiernotierung Südwest vom 11. Juni 2019		
Rheinland - Pfalz vom: 17.06. - 23.06.19			Hessen vom: 10.06. - 16.06.19		Großhandelsabgabepreise an den LEH, ohne MwSt und ohne KVP, €/100 Stück		
Gew.-Kl.	Spanne	Ø-Preis	Spanne	Ø-Preis	Bodenhaltung		
aus Bodenhaltung, Absatz von Erzeugerpackstellen o. MwSt.					Freilandhaltung		
XL	16,00 – 21,15	20,53	14,25 - 24,50	18,92	Gewichts-klasse	€/100 St.	€/100 St.
L	12,65 – 24,00	13,79	9,00 - 21,50	15,19		11.06.19	04.06.19
M	11,80 – 23,00	12,57	8,10 - 20,00	13,73	XL	-	25,50
S	7,00 – 11,00	8,83	4,00 - 14,55	8,13	L	-	20,50
aus Bodenhaltung, an Endverbraucher, lose, inkl. MwSt.					M	-	19,50
XL	23,00 – 30,00	26,47	19,00 – 31,00	24,89	S	-	15,50
L	18,00 – 27,00	23,07	16,00 – 28,00	22,33	Tendenz:	-	freundlicher
M	16,00 – 23,00	20,33	14,00 – 26,00	19,11	Freilandhaltung		
S	11,00 – 14,00	12,17	10,00 – 20,50	13,79	Gewichts-klasse	€/100 St.	€/100 St.
aus Käfighaltung						11.06.19	04.06.19
aus Biohaltung					XL	-	27,50
Absatz von Erzeugerpackstellen, ohne MwSt.					L	-	24,00
XL	13,68 – 13,68	13,68	20,00 - 28,00	23,00	M	-	23,00
L	9,13 – 9,13	9,13	19,00 - 32,00	24,17	S	-	19,00
M	8,48 – 8,48	8,48	19,00 - 32,00	24,00	Tendenz:	-	freundlicher
S	7,20 – 7,20	7,20	4,00 - 17,00	10,75	Quelle: Warenbörse Stuttgart/Mannheim		

Quelle: Landwirtschaftskammer RLP; LLH Kassel

Sauen/Ferkel Südhessen



Ring-Preis im Erzeuger-Direktgeschäft in Ableitung vom Schlachtschweinepreis in € ohne MwSt	
Zeitraum:	24.06. - 30.06.19
Ferkel , Basis 25 kg, geimpft gegen Mykoplasmen, mit einheitlicher Genetik und Gewicht, ab Hof ohne Zuschläge für Mengen	64,05
Mehrgewichtszuschlag 25-33 Eur/kg LG	1,30
Mehrgewichtszuschlag > 33 Eur/kg LG	0,50
Jungsaunen , Netto, ab Hof Basis mind. 95 kg LG u. 180 Lebenstage	316,20
Quelle: Schweine-Kontrollring Südhessen, LLH	

Ferkel Rhön-Vogelsberg



Ab-Hof, ohne MwSt. Vom:	17.06. - 23.06.19
Basis 28 kg-Ferkel, €/St.	63,00
Mehrgewicht (28-30) €/kg LG	1,28
Mehrgewicht, >30 kg:	kein Zuschlag
Quelle: EZG Qualitätsfleisch Rhön-Vogelsberg	

Ferkel Baden-Württemberg



Region	Erzielte Ø-Preise der Vorwoche ¹⁾	Notierung 17.06.2019
Hohenlohe und Oberschwaben	in €/St. Spanne	Tendenz Folgewoche
200 Gruppe ²⁾	66,00 - 70,00	68,20 ± 0,00
¹⁾ gew. Ø-Preise, 25kg-Ferkel, ohne Mykoplasmenimpfung und ohne MwSt., ab Hof		
²⁾ Ferkel-Gruppe ca. 200 Tiere, einheitlicher Genetik und Gewicht, mit QS-Status, ab Hof		
Mehrgewicht: ca. + 1,00 €/kg		
LLM Schwäbisch-Gmünd, Info: 0900/1810800		

Hybrid-Jungsaunen



5-10 Tiere/Lieferung; frei Hof; ab 90 kg LG ohne MwSt.; Zeitraum:	10.06. - 16.06.19
372,50 – 375,00 €/Tier	Median: 373,75 €
Basispreise ohne jegliche Zu- oder Abschläge	
Quelle: VSR, ADN Genetik-RLP/Hessen	

Auktionstermine



Zuchtvieh	Fleischrinder
Oldenburg 26./27.06.19	
Hamm: 02.07.19	
Krefeld: 10.07.19	
Fließem: 11.07.19	
Kälber	Absetzer
Fließem: 03.07.19	Krefeld: 21.08.19
Münster: 04.07.19	Laasdorf: 21.08.19
Münster: 31.07.19	Alsfeld: 28.08.19
Fließem: 31.07.19	Alsfeld: 11.09.19

Schafe

Quellen: ZBH Alsfeld, Rinder-Union West eG
FHB Fleischrinder-Herdbuch Bonn e.V.,
Landesverband der Schafhalter/Ziegenhalter und Züchter Rheinland-Pfalz e.V.

Großmarkt-/ Verbraucher-/ Erzeugerpreise für Obst und Gemüse



Großmarkt-/ Erzeuger-/ Verbraucherpreise für Obst und Gemüse

	Großmarkt-Preise		Ökologische Erzeugung in Hessen			
	BLE - gewogene Ø-Preise diverse Großmärkte ohne MwSt		Erzeuger an LEH Ø-Preise ohne MwSt		Großhandel an LEH Ø-Preise ohne MwSt	
	10.06. - 16.06.19	18.06.2019	18.06.2019	18.06.2019	18.06.2019	18.06.2019
Obst						
Äpfel (kg)						
Elstar	0,89	0,90 – 1,10	–	–	1,95	1,82
Pinova	0,78	0,76	–	–	1,87	–
Jonagold	0,81	0,77	–	–	1,73	1,85
Idared	0,80	0,86	–	–	1,65	1,75
Spargel (kg)						
Spargel weiß 12 mm+	4,86	4,72	–	–	7,50	7,50
Spargel violett 12 mm+	3,67	3,95	–	–	6,50	6,50
Spargel grün 12 mm+	6,29	5,78	–	–	9,25	8,98
Erdbeeren (kg) / Schale	2,87	3,00	6,20	6,40	6,53	7,00
Rhabarber (kg)	–	–	2,90	2,85	3,05	3,05
Gemüse, Salat, Kräuter						
Auberginen (kg)	–	–	–	–	2,66	2,26
Eissalat (Stk)	0,60	0,59	1,06	–	1,13	1,18
Eichblattsalat (Stk)	–	–	1,05	–	1,04	1,20
Endivien (Stk)	1,02	0,98	–	–	–	–
Kopfsalat (Stk.)	0,51	0,51	1,05	0,98	1,04	1,15
Mangold (kg)	–	–	3,40	–	3,63	3,87
Rucola (kg)	–	–	11,00	11,00	11,95	12,13
Spinat gew. (kg)	–	–	–	–	3,43	3,43
Schlangengurken (Stk)	1,04 – 1,11	1,09 – 1,27	1,19	1,17	1,20	1,25
Paprika gelb (kg)	2,66 – 3,40	2,56 – 3,40	–	–	4,78	4,99
Tomaten (kg)	1,48	1,43	3,00	3,20	3,67	2,92
Zuckermais (Stk)	–	–	–	–	1,23	1,20
Zucchini grün (kg)	1,34	1,50	2,50	–	2,65	2,70
Kohlrabi (Stk)	–	–	1,05	1,10	1,06	1,25
Blumenkohl (Stk)	0,96 – 1,19	1,13 – 1,45	–	–	2,28	2,65
Weißkohl (kg)	–	–	–	–	1,95	1,75
Möhren, gew. (kg)	0,78	0,78	1,80	–	1,98	1,65
Pastinaken (kg)	–	–	–	–	2,88	2,60
Radieschen (Bd)	–	–	–	–	1,03	1,10
Knollensellerie (kg)	–	–	–	–	2,14	2,14
Steckrüben (kg)	–	–	–	–	1,65	1,65
Wurzelpetersilie (kg)	–	–	–	–	4,50	4,50
Topinambur (kg)	–	–	–	–	2,45	2,45
Lauch (kg)	2,06	1,76	–	–	4,75	2,80
Zwiebeln (kg)	0,90	0,90	1,00	1,00	1,57	1,53

Quelle: BLE, LLH Kassel

Ökoprodukte ab Hof



Ökologische Erzeugung in Hessen

Ab Hof-Preise inkl. MwSt **18.06.2019**

Produkte	von - bis	Ø
Erdbeeren (kg)	9,98 – 17,56	12,64
Heidelbeeren (kg)	23,92 – 27,20	25,57
Kopfsalat (Stk)	0,99 – 2,19	1,77
Mangold (kg)	4,95 – 7,40	6,11
Rucola (Bd)	–	1,99
Spinat, gew. (kg)	4,60 – 6,99	6,14
Auberginen (kg)	–	4,95
Buschbohnen (kg)	–	12,50
Schlangengurken (Stk)	2,20 – 2,89	2,51
Minigurken (kg)	7,29 – 8,80	8,00
Paprika gelb (kg)	5,69 – 8,75	7,46
Cherrytomaten (kg)	9,50 – 13,90	11,70
Zucchini grün (kg)	3,99 – 5,20	4,46
Kartoffeln Agriva (kg)	1,76 – 2,16	1,96
Blumenkohl (Stk)	3,85 – 5,39	4,73
Broccoli (kg)	4,65 – 6,99	5,98
Chinakohl (kg)	4,85 – 4,99	4,93
Kohlrabi (Stk)	1,45 – 2,49	1,95
Sauerkraut (kg)	3,98 – 5,18	4,51
Spitzkohl (kg)	3,59 – 5,49	4,61
Weißkohl (kg)	2,85 – 3,40	3,13
Wirsing (Stk)	3,20 – 3,99	3,66
Fenchel (kg)	4,20 – 6,20	5,43
Möhren gew. (kg)	2,39 – 3,19	2,76
Pastinaken (kg)	6,19 – 6,20	6,20
Radieschen (Bd)	1,79 – 1,90	1,86
Rote Bete (kg)	3,10 – 4,99	3,71
Bleichsellerie (Stk)	3,50 – 4,29	4,02
Knollensellerie (kg)	3,95 – 4,99	3,90
Knoblauch (kg)	11,19 – 14,475	12,35
Lauch (kg)	3,95 – 5,89	4,92
Zwiebeln (Bd)	1,95 – 2,99	2,56
Gemüsezwiebeln (kg)	2,30 – 2,89	2,56
Basilikum (Topf)	1,95 – 2,50	2,23
Koriander (Bd)	1,65 – 2,19	1,93
Kresse (Schale)	0,85 – 0,99	0,92
Majoran (Topf)	1,95 – 2,50	2,23
Petersilie glatt (Bd)	1,65 – 1,99	1,80
Petersilie kraus (Bd)	1,65 – 1,95	1,80
Salbei (Topf)	1,95 – 2,50	2,23
Schnittlauch (Bd)	1,65 – 2,29	1,90

Quelle: LLH Kassel

Speise-/Speisefrükartoffeln



17.06.2019		RLP-Nord	RLP-Süd	Hessen
Erzeugerpreise, €/dt, ohne MwSt. lose,	1	72,00	73,00	–
frei Rampe, vor Abzug Sortierkosten	2	70,00	71,00	–
Direktabsatz Erzeuger-Verbraucher	1	–	–	–
€/dt inkl. MwSt., in 10 + 12,5 kg Säcken	2	–	–	–
Direktabsatz Erzeuger-Verbraucher	1	130,00 – 160,00	140,00 – 160,00	–
€/dt, inkl. MwSt., in 2,5-5 kg Säcken	2	130,00 – 160,00	140,00 – 160,00	–
Großhandelsabgabepreise				
€/dt, ohne MwSt., mit Sack,	1	–	–	46,00 - 50,00
Mindestabgabe eine Palette	2	–	–	44,00 - 46,00
Kleinverkaufspreise LEH, Discounter	1	100,00 – 160,00	–	–
€/dt, inkl. MwSt. in 2 bis 5 kg-Netzen	2	100,00 – 160,00	–	–

1 = festkochende Sorten, 2 = vorw. festkochende Sorten

Quelle: LWK RLP; LLH Kassel

Warenterminbörse



Eurex Leipzig, Schlusskurse vom: **17.06.2019**

Veredelungskartoffeln, Menge: 25 t, unter anderem Bintje, Asterix, max 65 Knollen/10kg Cash-Settlement-Abrechn. auf Basis Eurex EU-Process Potato-Index)

Liefermonat	Umsatz	Euro/t	Vorwoche
Nov 19	0	110,00	112,00
Apr 20	305	126,00	141,00
Jun 20	0	135,00	-

Quelle: AMI

Düngemittelpreise in Rheinland-Pfalz und Hessen



Abgabepreise für Düngemittel an die Landwirtschaft, in €/100 kg, ohne MwSt.

Stichtag: 18.06.2019	Rheinland-Pfalz		Hessen	
	Ab Handels- lager 10 t	Frei Hof mind. 25 t	Ab Handels- lager 10 t	Frei Hof mind. 25 t
Kalkammonsalpeter (KAS) 27 % N	22,00 – 24,90	21,50 – 22,80	22,50 – 24,20	21,50 – 22,80
Harnstoff 46 % N, gekörnt	–	–	31,90 – 34,90	30,00 – 32,90
Harnstoff 46 % N, gepriilt	–	–	–	–
Ammonnit.-Harnst.-Lös. (AHL) - 30 % N	–	–	19,80 – 22,00	17,90 – 21,00
Diammonphos. 18 % N + 46 % P2O5	–	–	45,60 – 47,50	43,20 – 45,50
Triple-Phosphat 46 % P2O5	–	–	39,75 – 41,00	37,00 – 39,50
40er Kornkali, 40 % K2O + 6 % MgO	26,75 – 29,80	25,20 – 29,00	26,50 – 28,00	25,20 – 26,00
60er Kali 60 % K2O	34,30 – 36,25	23,70 – 35,35	34,50 – 35,95	32,50 – 33,00
Magnesia-Kainit 11 % K2O + 5 % MgO	15,20	12,20 – 12,50	14,70 – 15,00	12,00 – 13,10
Kalimagnesia 30 % K2O + 10 % MgO	39,50 – 39,90	36,50 – 38,50	–	–
Schwefels. Ammoniak 21 % N + 24 % S	–	–	22,75 – 24,00	19,00 – 22,00
Ammonsulfatsalpeter 26 % N + 13 % S	–	–	25,50 – 27,00	24,00 – 25,10
Alzon, 46 % N	–	–	–	–
Entec, 26 % N	–	–	–	–
Kohlensaurer Kalk 95 % CaCO3	–	–	2,50 – 2,65	2,30 – 2,35
NPK-Dünger 13/9/16/4	–	–	–	–
NPK-Dünger 14/10/16/5	–	–	–	–
NPK-Dünger 15/13/13+5	–	–	–	–
NPK-Dünger 15/15/15	–	–	34,00 – 35,25	32,00 – 32,40

Am Düngermarkt bleibt es ruhig. Teilweise sind bei den Düngerhändlern die Lager geräumt und der Handel vorübergehend ausgesetzt. Käufer haben sich weitgehend zurück gezogen und nur bei sehr günstigen Angeboten sowie ausreichenden Lagerkapazitäten kommt es gelegentlich zu Abschlüssen. In den nächsten Wochen steht die neue Ernte im Vordergrund und die Lagerräume werden für die anstehende Ernte benötigt. Mit einer Belebung des Düngergeschäfts wird erst zu einem späteren Zeitpunkt gerechnet. Die Hersteller von Düngemitteln setzen auf weitere Preisbefestigungen. Die Unsicherheiten wegen der verschärften Düngerverordnung nehmen zu und führen zu verhaltener Disposition.

Quelle: Landwirtschaftskammer Rheinland-Pfalz und Landesbetrieb Landwirtschaft Hessen