

## Aktuelles Markttelegramm



### Tierische Erzeugnisse

**Schlachtrinder** Das Metzgereigeschäft am regionalen Schlachtrindermarkt tendiert gegen null und Vermarkter wehren das Angebot an Jungbullen und Metzgerfärsen mit empfindlichen Preisrücknahmen ab. Auch in der Zerlegung zeichnen sich Preiskorrekturen ab, für die laufende Woche können sich Kühe und Färsen nur noch knapp im Preis behaupten.

**Schlachtschweine** Das Inlandsgeschäft am Schlachtschweinemarkt bleibt hinter den Erwartungen zurück, die Grillsaison verläuft witterungsbedingt verhalten. Das Erzeugerangebot bleibt jedoch weiter nur knapp ausreichend, so dass mit zumindest stabiler Preisentwicklung für die laufende Woche gerechnet werden kann.

**Ferkel** Die lebhaftere Nachfrage am regionalen Ferkelmarkt hat Bestand. Das bestehende Angebot deckt bei weitem nicht den Bedarf. Weiter anziehende Preise dürften auch für die Folgeweche konkret werden.

**Nutzkälber** Trotz den ab 18.05. greifenden BT-Verbringungsregelungen können sich die Preise auf dem zuletzt erreichten Niveau behaupten. Dem zahlenmäßig nicht zu umfangreichen Kälberangebot steht eine stetige Nachfrage gegenüber. Erste Probleme gibt es aber bei der Vermarktung von Kreuzungskälbern, nicht alle können im eigentlichen Sperrgebiet abgesetzt werden. Die Kälbermast aus Holland ist an diesen Tieren eher nicht interessiert.

**Eier/ Geflügel** Angebot und Nachfrage am Eiermarkt haben sich wieder angeglichen. Die Überhänge konnten im Laufe der Berichtswoche gut abgebaut werden. LEH und Produktenindustrie zeigen vermehrt Kaufinteresse. Die Preisspirale nach unten scheint vorerst gestoppt. Wenig Veränderung am Geflügelmarkt. Die Preisanehörungen der Vorwoche haben noch Bestand. Hähnchen- und Putenfleisch gut nachgefragt, der Absatz von Grillprodukten wartet auf bessere Witterung.

### Pflanzliche Erzeugnisse und Futtermittel

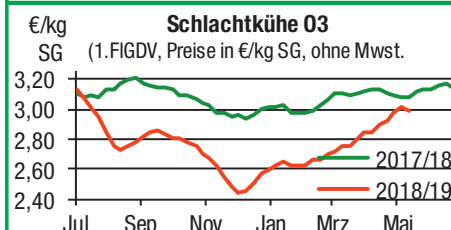
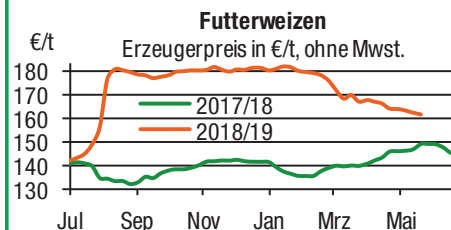
**Getreide und Ölsaaten** Die Wasserdefizite gleichen sich nach umfangreichen Niederschlägen weiter aus und die Bestände präsentieren sich landesweit in gutem Zustand. Bei steigenden Ertragserwartungen ziehen sich die Käufer am regionalen Getreidemarkt jedoch entspannt zurück und signalisieren weiter gute Deckung. Lagerhalter hingegen spekulieren bei feuchter und kühler Witterung auf spätere Erntetermine und kurzfristigen Anschlussbedarf der Verarbeiter. Trotz festerer Börsen tendieren die Erzeugerpreise für Brot- und Futtergetreide weiter schwach, auf weiter herabgesetzter Preisbasis kommen auch für die neue Ernte keine Kontraktgeschäfte zustande. Raps nach Vorgaben der Matif deutlich fester bewertet.

**Futtermittel** Die Forderungen des regionalen Futtermittelhandels für Ölschrote haben sich zuletzt befestigt und die Geschäftstätigkeit hat sich auf alle Termine belebt. Die Nachfrage am Mischfuttermittelmarkt verläuft stetig, nach den jüngsten Preiskorrekturen stabilisieren sich die Notierungen zusehends.

**Kartoffeln** Im LEH bestimmt frühe Mittelmeerware die Sortimente. Nur vereinzelt ergänzen noch regionale Speisekartoffeln das Angebot. Die Preise für Frühimporte wurden mit Erscheinen spanischer Frühkartoffeln nach oben korrigiert. Erste „Frühe“ aus der Pfalz wurden für Direktvermarktung und Sackware gerodet. Bei einem aufnahmebereiten Markt liegen die Preise für Sackware über dem Niveau des Vorjahres.

Quelle: LWK RLP, Agrarzeitung

## Blick in den Markt



## Warenterminbörsen



Euronext Paris, Schlusskurse vom: **20.05.2019**

Liefermon.	Umsatz	Euro/t	Vorwoche
<b>Mahlweizen</b> , Menge: 50 t, 76 kg/hl, 15% H <sub>2</sub> O interventionsfähig; Lieferort Rouen			
Sep 19	15.102	<b>176,00</b>	168,75
Dez 19	18.080	<b>179,75</b>	172,75
Mrz 20	3.398	<b>183,25</b>	176,50
Mai 20	1.578	<b>185,50</b>	178,75

**Raps**, Menge: 50 t; 40% Öl, 9% H<sub>2</sub>O, Lieferorte Metz, Vahldorf, Magdeburg, Würzburg, Gent, u.a.

Liefermon.	Umsatz	Euro/t	Vorwoche
Aug 19	1.421	<b>364,00</b>	358,50
Nov 19	1.168	<b>367,50</b>	361,75
Feb 20	278	<b>370,25</b>	365,00
Mai 20	52	<b>370,25</b>	366,00

**Mais**, Menge: 50 t, 15 % H<sub>2</sub>O, 4 % Bruchkorn Bayonne, Blaye, Bordeaux, La Rochelle, Nantes

Liefermon.	Umsatz	Euro/t	Vorwoche
Jun 19	2.006	<b>162,75</b>	163,00
Aug 19	361	<b>168,50</b>	166,25
Nov 19	361	<b>171,50</b>	166,00
Jan 20	54	<b>173,75</b>	168,25

CBoT Chicago, Schlusskurse vom: **20.05.2019**

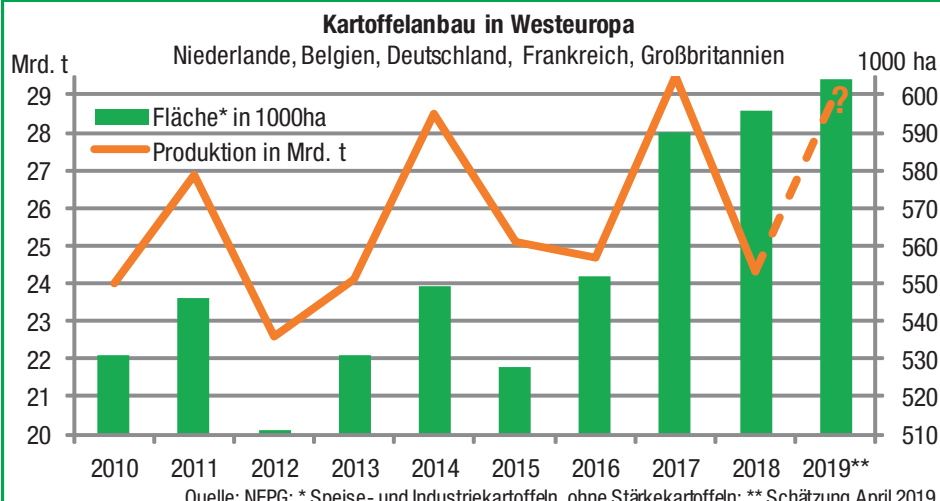
Liefermon.	Umsatz	Euro/t	Vorwoche
<b>Weizen</b> , Menge: 5000 US.bsh. (~136 t), Nr.2 Soft Red Winter			
Jul 19	82.318	<b>157,35</b>	140,90
Sep 19	26.520	<b>159,65</b>	142,78
Dez 19	18.702	<b>163,76</b>	145,47
Mrz 20	4.820	<b>167,87</b>	150,21

**Mais**, Menge: 5000 US.bsh. (~127 t), Qualität: Nr.2 Gelb

Liefermon.	Umsatz	Euro/t	Vorwoche
Jul. 19	344.092	<b>137,14</b>	121,66
Sep. 19	115.851	<b>139,88</b>	124,81
Dez. 19	205.515	<b>142,61</b>	128,05
Mrz 20	30.489	<b>146,05</b>	131,82

Quelle: AMI

## Aktuelle Marktgrafik



## Erzeugerpreise für Getreide, Ölfrüchte und Körnerleguminosen



Basispreise des Agrarhandels, frei Erfasser, für Standardqualität, in €/t, ohne MwSt.

Erfassungsdatum:	Hessen			Rheinland-Pfalz			Hessen	RLP	
	Spanne	Landes-Ø	Vorwoche	Spanne	Landes-Ø	Vorwoche	Ab-Hof Ø	Ab-Hof Ø	Franko Ø
* Einzelmeldung									
Hartweizen	–	–	–	–	–	–	–	–	–
Eliteweizen versch. Sorten, >14 % RP	170,00 – 180,00	<b>175,00</b>	175,00	–	–	–	182,00	–	–
Qualitätsweizen (A) 13,5/40/250	159,00 – 180,00	<b>167,80</b>	171,80	162,00 – 170,00	<b>167,10</b>	168,40	172,80	172,40	175,40
Brotweizen (B) 11,5 – 12,0/220	159,00 – 175,00	<b>165,30</b>	169,30	158,00 – 170,00	<b>164,90</b>	165,90	171,00	169,60	173,00
Mahl- bzw. Brotroggen, FZ>120	152,00 – 175,00	<b>163,10</b>	167,60	155,00 – 160,00	<b>158,00</b>	158,80	172,00	163,30	166,30
Futterroggen	147,50 – 160,00	<b>152,90</b>	160,10	145,00 – 150,00	<b>145,80</b>	145,80	163,00	151,50	–
Sommerbraugerste max.11,5% RP	180,00 – 190,00	<b>185,80</b>	185,30	180,00 – 190,00	<b>185,50</b>	186,10	195,70	190,30	193,50
Sommerbraugerste (Ernte '19)	–	–	–	180,00 – 193,00	–	–	–	–	–
Winterbraugerste	–	–	–	155,00 – 170,00	<b>160,60</b>	160,80	–	166,00	168,50
Futtergerste >62 kg/hl	150,00 – 163,00	<b>156,50</b>	158,30	145,00 – 155,00	<b>150,30</b>	151,70	164,60	156,50	159,80
Futterweizen	157,50 – 166,00	<b>161,90</b>	166,30	155,00 – 165,00	<b>161,50</b>	162,40	170,00	166,20	170,40
Qualitätshafer	165,00 – 175,00	<b>168,30</b>	168,30	–	–	–	181,00	–	–
Futterhafer	155,00 – 156,00	<b>155,20</b>	155,00	150,00 – 160,00	<b>153,90</b>	155,30	166,30	159,00	161,50
Körnermais	–	–	–	150,00 – 160,00	<b>152,50</b>	152,50	–	160,00	–
Triticale	153,50 – 163,00	<b>159,10</b>	160,90	148,00 – 165,00	<b>152,40</b>	152,60	169,30	158,20	160,70
Winterraps	340,00 – 345,00	<b>341,60</b>	342,10	340,00 – 350,00	<b>345,10</b>	343,80	352,40	350,40	353,50
Winterraps (Ernte '19)	335,00 – 345,00	<b>340,80</b>	341,20	340,00 – 348,00	<b>343,30</b>	342,30	352,00	–	–
Futtererbsen	–	–	–	170,00 – 180,00	<b>171,80</b>	171,80	–	178,30	–

Quelle: LLH, Kassel und Landwirtschaftskammer Rheinland-Pfalz, Bad Kreuznach

## Börsennotierungen für Getreide, Ölfrüchte und Körnerleguminosen



Großhandelsabgabepreise in €/t, ohne MwSt.; überwiegend frei Fuhre/Waggon bzw. Mühle/Station bei sofortiger Lieferung. Die Konditionen und Paritäten der Börsen sind zum Teil sehr unterschiedlich. Die Preise sind nicht unmittelbar vergleichbar, Preistendenzen sind jedoch im zeitlichen Vergleich der jeweiligen Börsennotierungen erkennbar.

G=Geld, B=Brief, PS=Papiersack, lo=lose

Börsen	Köln	Mannheim	Würzburg	Frankfurt	Stuttgart	Paderborn
Notierungen am:	16.05.2019	20.05.2019	17.05.2019	16.05.2019	14.05.2019	20.05.2019
Brotweizen 11,5 – 12,0/220	181,00 – 186,00	181,00 – 185,00	168,00	178,00 – 182,00	–	–
A-Weizen > 13,0 – 13,5/250	–	182,00 – 186,00	170,00 – 172,00	180,00 – 185,00	–	–
E-Weizen 14,5/50 – 55/250 – 280	–	193,00 – 196,00	–	–	–	–
Futterweizen > 70 / 72 kg/hl	183,00	180,00 – 183,00	–	175,00 – 180,00	–	189,00
Brotroggen > 120 FZ	169,00 – 170,00	181,00 – 183,00	–	–	–	–
Braugerste, Inland	–	208,00 – 213,00	223,00 – 225,00	–	–	–
Futtergerste > 62 kg/hl	173,00	178,00 – 181,00	193,00 – 195,00	–	Notierung ausgesetzt	182,00
Qualitätshafer > 52/53 kg/hl	195,00 G	–	–	–	–	213,00
Triticale (max. 10 % Auswuchs)	–	–	–	–	–	187,00
Mais	–	168,00 – 170,00	180,00 – 182,00	170,00 – 174,00	–	191,00
Raps	368,50 – 369,50 G	361,00 – 363,00	355,00 – 356,00	–	–	369,00
Milchl.futter: EST II, 20 % RP	–	265,00 – 270,00	–	–	–	–
Milchl.futter: EST III, 18 % RP	–	262,00 – 267,00	–	–	–	–
Ferkelstarter >13,8 MJ ME/kg, 18 % RP	–	371,00 – 376,00	–	–	–	–
Schweinemastfutter 13 MJ, 16 % RP	–	280,00 – 285,00	–	–	–	–
Legehennenalleinfutter: 11,4 MJ	–	330,00 – 340,00	–	–	–	–
Sojaschrot, 43–44 % RP	300,00 – 309,00 B	297,00 – 299,00	294,00 – 296,00	–	–	282,00 – 293,00
Rapsschrot	200,00 – 211,00 B	218,00 – 220,00	213,00 – 214,00	–	–	207,00
Weizenkleie	154,00 B	122,00 – 126,00	130,00	–	–	160,00
Roggenkleie	–	–	–	–	–	–
Melasseschnitzel	185,00 B	213,00 – 214,00	–	–	–	187,50

Quelle: Warenbörsen der angegebenen Orte

## Aktuelle Preisinfos aus Rheinland-Pfalz und Hessen



Landwirtschaftskammer Rheinland-Pfalz  
 Burgenlandstr. 7, 55543 Bad Kreuznach  
 Ref. 25 Markt, Tel.: 0671/793-1155  
 www.lwk-rlp.de  
 markt@lwk-rlp.de

Landesbetrieb Landwirtschaft Hessen  
 Kölnische Str. 48-50, 34117 Kassel  
 Marktinformation, Tel.: 0561/7299-296/267  
 www.agrarberatung-hessen.de  
 marktinfo@llh.hessen.de

gültig vom 21.05. bis 28.05.19

## Erzeugerpreise für Rinder frei Schlachtstätte



Amtliche Preisfeststellung (1.FIGDV) Schlachtrinder, für Baden-Württemberg, Rheinland-Pfalz und Hessen in €/kg SG frei Schlachtstätte, inklusive Bio-/Markenfleisch - Zuschlägen oder sonstige Boni - Zahlungen, ohne MwSt. \* gebildet aus Mittelwerten der Meldebetriebe

Anzahl Meldungen: 21 Stück: 7.559 Schlachtzeitraum: 13.05. - 19.05.19

Kategorie	Handelsklasse	Stück	Preisspanne*	Ø-Preis	Kg/Stück	Ø-Preis Vorw.
Jungbullen	U 2	1152	3,54 - 3,71	<b>3,56</b>	439,00	3,61
	U 3	404	3,51 - 3,59	<b>3,56</b>	454,00	3,59
	R 2	718	3,45 - 3,91	<b>3,53</b>	383,00	3,55
	<b>R 3</b>	<b>202</b>	<b>3,47 - 3,82</b>	<b>3,53</b>	<b>415,00</b>	<b>3,54</b>
	O 2	181	3,08 - 3,27	<b>3,22</b>	333,00	3,22
	O 3	97	3,21 - 3,34	<b>3,29</b>	369,00	3,28
	P 2	-	-	-	-	-
	P 3	-	-	-	-	-
	E-P insg.	2.941	-	<b>3,51</b>	414,00	3,55
Kühe	R 3	419	3,14 - 3,47	<b>3,19</b>	374,00	3,20
	O 1	212	2,63 - 2,83	<b>2,78</b>	284,00	2,84
	O 2	331	2,82 - 3,10	<b>2,93</b>	303,00	2,94
	<b>O 3</b>	<b>432</b>	<b>2,90 - 3,02</b>	<b>2,99</b>	<b>333,00</b>	<b>3,01</b>
	O 4	103	2,96 - 3,15	<b>3,05</b>	384,00	3,06
	P 1	377	2,08 - 2,25	<b>2,16</b>	234,00	2,22
	P 2	133	2,30 - 2,46	<b>2,38</b>	260,00	2,43
	P 3	54	2,33 - 2,55	<b>2,47</b>	281,00	-
		E-P insg.	2.754	-	<b>2,97</b>	333,00
Färsen	R 3	561	3,44 - 3,85	<b>3,58</b>	325,00	3,61
	<b>O 3</b>	<b>148</b>	<b>2,86 - 3,59</b>	<b>2,99</b>	<b>292,00</b>	<b>3,01</b>
	O 4	64	2,92 - 3,10	<b>3,05</b>	343,00	3,06
	P 2	37	2,14 - 2,45	<b>2,23</b>	216,00	2,25
	P 3	21	2,26 - 2,56	<b>2,39</b>	257,00	-
	E-P insg.	1.677	-	<b>3,43</b>	323,00	3,47

Schlachtzeitraum: 13.05. - 19.05.19		Amtliche Preisfeststellung (1.FIGDV) für Schlachtrinder im Preisgebiet							
		Bayern				Nordrhein-Westfalen			
Kategorie	Hdkl.	Preisspanne	Ø-Preis	Vorwo	Kg/Stk.	Preisspanne	Ø-Preis	Vorwo	Kg/Stk.
Jungbullen	U 3	3,52 - 3,58	<b>3,55</b>	3,57	448,70	3,53 - 3,62	<b>3,54</b>	3,58	457,50
	R 3	3,49 - 3,55	<b>3,51</b>	3,53	404,90	3,46 - 3,56	<b>3,47</b>	3,51	422,30
	O 3	3,25 - 3,36	<b>3,32</b>	3,32	378,40	3,30 - 3,38	<b>3,34</b>	3,38	388,70
Kühe	R 3	3,13 - 3,24	<b>3,19</b>	3,18	368,50	3,10 - 3,24	<b>3,17</b>	3,19	372,80
	O 3	2,93 - 3,04	<b>2,98</b>	2,99	327,00	2,98 - 3,09	<b>3,07</b>	3,07	339,20
	P 1	2,11 - 2,25	<b>2,19</b>	2,19	238,40	2,20 - 2,34	<b>2,27</b>	2,26	241,40
Färsen	R 3	3,50 - 3,62	<b>3,55</b>	3,59	327,20	3,34 - 3,65	<b>3,48</b>	3,51	318,50
	O 3	2,93 - 3,05	<b>2,99</b>	2,99	292,50	2,86 - 3,14	<b>2,96</b>	2,99	286,20

Quellen: ADD Trier, RP Gießen, LEL Schwäb.Gmünd, LFL München, LANUV Düsseldorf

## Erzeugerpreise für Nutzkälber ab Hof



1. u. 2. Qualität, zur Bullen- bzw. Kälbermast geeignet; Alter ab 14 Tage; ca. 45 bis 60 kg LG in Eur/St.; inklusive MwSt., nach allen Vermarktungsabzügen

Region	Hessen				Rheinland-Pfalz			
	Woche vom:	13.05. - 19.05.19			20.05. - 26.05.19			
Bullenkälber	Stk.	Spanne	Ø-Preis	Vorw.	Stk.	Spanne	Ø-Preis	Vorw.
Holstein sbt.	275	24 - 130	<b>99</b>	98	389	60 - 130	<b>89</b>	90
Holstein rbt.	12	89 - 125	<b>108</b>	105	21	60 - 130	<b>91</b>	91
Kreuzungen	15	111 - 249	<b>198</b>	198	27	160 - 270	<b>191</b>	183
Fleckvieh	3	249 - 310	<b>290</b>	312	12	80 - 140	<b>113</b>	103
3. Qualität	24	1 - 66	<b>18</b>	25	22	5 - 90	<b>47</b>	41
Mutterkälber								
Holstein	5	20 - 40	<b>27</b>	15	2	40 - 40	<b>40</b>	-
Kreuzungen	19	105 - 151	<b>126</b>	110	6	100 - 130	<b>107</b>	122
3. Qualität	-	-	-	1	-	-	-	-

Erzeugerpreise für Fleckviehkälber; bis 100 kg LG, ab Hof, in €/kg LG, ohne MwSt.

Zeitraum: 13.05. - 19.05.19		(Veränderungen zur Vorwoche)	
Region	Bayern	Baden-Württemberg	Südbaden
Bullenkälber	4,96 (+ 0,10)	4,82 (- 0,03)	4,98
Mutterkälber	2,34 (- 0,02)	2,45 (± 0,00)	2,40

Quellen: LLH Kassel, LWK RLP, Bad Kreuznach, LBV-BW, BBV

## Aktuelle Schlachtstättenpreise



Preise für Schlachtrinderhälften, in €/kg SG, frei Schlachtstätte, ohne MwSt.

Tierart / HdKl.	21.05.2019	Vorwoche
Jungbullen R3	<b>3,40 - 3,60</b>	3,40 - 3,65
Kühe O3	<b>2,75 - 3,03</b>	2,75 - 3,04
Färsen R3	<b>3,50 - 3,58</b>	3,50 - 3,61
Färsen O3	<b>2,80 - 2,99</b>	2,75 - 3,01

Umfrage der Landwirtschaftskammer in Schlachtstätten in Rheinland-Pfalz

## Schlachtlämmerpreise



In Eur kg/LG, inklusive 10,7 % MwSt.

(LG abzgl. 5 % Nüchterung) 20.05. - 26.05.19

Klasse 1 jung, vollfleischig :	<b>2,40 - 2,60</b>
Klasse 2 jung, fleischig :	<b>2,20 - 2,40</b>
Klasse 3 abfallende Qualität:	<b>1,70 - 2,20</b>

Tendenz: Marktlage sehr ruhig für diese Jahresze

Quelle: EZG Weideland w.V., Bitburg-Meckel, Tel.: 06568/ 96 96 46

## Lammfleisch Südwest



Amtliche Preisfeststellung (1. FIGDV) in Hessen, Rheinland-Pfalz, Baden-Württemberg und NRW, in €/kg, ohne MwSt,

für die Woche vom: 13.05. - 19.05.19

Nach Schlachtgewicht pauschal abgerechnet

	Stück	SG kg/Tier	Spanne	Ø-Preis
Lämmer	379	21,50	5,00-5,80	<b>5,55</b>

Quellen: LEL Schwäb.-Gmünd, ADD Trier, LANUV Düsseldorf, RP Gießen

## Wareterminbörsen



Euronext Paris, Schlusskurse vom: 20.05.2019

Rapsschrot, Menge: 50 t, Prot/ÖL komb.: 34,5%, H<sub>2</sub>O: 12,5-13%, div. Lieferorte Deutsch/Frankr.

Liefermon.	Umsatz	Euro/t	Vorwoche
Jun 19	0	<b>228,00</b>	228,00
Sep 19	0	<b>210,00</b>	210,00
Dez 19	0	<b>218,00</b>	218,00

CBot Chicago, Schlusskurse vom 20.05.2019

Sojaschrot, Menge: 100 Short Tons. (~91 t), 48% Protein

Liefermon.	Umsatz	Euro/t	Vorwoche
Jul 19	33.100	<b>293,12</b>	278,06
Aug 19	4.437	<b>294,80</b>	281,30
Sep 19	2.919	<b>296,67</b>	282,86

Eurex Leipzig, Schlusskurse vom: 20.05.2019

Magermilchpulver, Menge: 5 t

Liefermon.	Umsatz	Euro/t	Vorwoche
Mai 19	0	<b>2000,00</b>	2000,00
Jun 19	0	<b>2100,00</b>	2135,00
Jul 19	0	<b>2190,00</b>	2221,00

Butter, Menge: 5 t

Mai 19	0	<b>4157,00</b>	4219,00
Jun 19	0	<b>4150,00</b>	4267,00
Jul 19	0	<b>4175,00</b>	4309,00

Quelle: AMI

## Erzeugerpreise für Schlachtschweine frei Schlachtstätte



Ab 01.01.19 sind die Preisgebiete Ba-Wü, RLP und Hessen zusammengefasst. \*Preise inkl. Tiere aus Bio- und Qualitätsprogrammen. Spanne unten und oben um je rd. 1 % der Tiere gekappt.

Amtliche Preisfeststellung (1. FIGDV), nach Handelsklassen und SG (bei S-P 80-110 kg SG), ohne MwSt.

Zeitraum:		13.05. - 19.05.19		M	S	E	U	S-P	- Vorw
Ba-Wü / RLP / Hessen	(27 Betriebe, 80.932 St.)	1,20 - 1,52	1,79 - 2,33	1,71 - 2,38	1,38 - 2,63	-	-	-	-
	gewogener Ø-Preis (Eur/kg)	<b>1,37</b>	<b>1,84</b>	<b>1,83</b>	<b>1,75</b>	<b>1,83</b>	<b>1,79</b>	-	-
	Klassen-Anteil in Prozent	0,71	41,96	43,29	7,00	-	-	-	-
	Muskelfleisch-Anteil in %	-	61,90	58,00	53,30	59,30	59,30	-	-
Nordrhein-Westfalen	(25 Betriebe, 312.679 St.)	1,38 - 1,45	1,80 - 1,87	1,73 - 1,82	1,52 - 1,71	-	-	-	-
	gewogener Ø-Preis (Eur/kg)	<b>1,44</b>	<b>1,83</b>	<b>1,77</b>	<b>1,62</b>	<b>1,80</b>	<b>1,76</b>	-	-
	Klassen-Anteil in Prozent	2,57	66,35	27,02	3,54	-	-	-	-
	Muskelfleisch-Anteil in %	-	63,90	58,60	53,70	62,00	62,10	-	-

Quellen: LEL Schwäb. Gmünd, ADD Trier, RP Gießen, LANUV Düsseldorf

## Aktuelle Schlachtstättenpreise



Basis-Preis für Schlachtschweine, 57 % MFA (in €/kg/SG), frei Schlachtstätte

Umfrage in Schlachtstätten aus RLP 21.05.2019

Spanne: **1,80 - 1,82** Vorw.: **1,76 - 1,78**

Umfrage LLH bei Kurhess. Genoss. 15.05.2019

Spanne: **1,77 - 1,80** Vorw.: **1,73-1,76**

ISN/ISW-Notierungen (Tel: 054491-9665-0)

Internetbörse	Median	Spanne	zur Vorw.
21.05.2019	1,89	1,84 - 1,92	+ 0,01
ISN-Marktplatz 10.05.-16.05.19	1,86	1,84 - 1,86	+ 0,01

ISN/ISW-Notierungen, Tel: 054491-9665-0

## VEZG Vereinigungspreis



Schlachtschweine mit 57 % MFA, VEZG-AutoFOM-Referenzmaske, frei Schlachtstätte, ohne MwSt.

Wochenpreis vom 15.05.19 (16.05. - 22.05.19)

AutoFOM-Preisfaktor: 1,80 € / Indexpunkt

Preisspanne: 1,78 - 1,80 (Vw.: 1,73 - 1,76)

FOM-Basispreis: **1,80 €/kg SG** (Vw.: 1,76)

Vermarktungsmenge: 203.700 (z.Vw.: - 12.000)

M-Sauenpreis (15.05.19): **1,35 €/kg SG**

Veränderung zur Vorwoche: + 0,03 €/kg SG

Quelle: Landwirtschaftskammer Niedersachsen

Tel: 09001/190-244, 69 ct/M.

## Ferkelpreise Rheinland-Pfalz / Saarland



1. Basispreise ab Hof (ohne MwSt.) für Standard-Qualitätsferkel der EZ-Ringe; Ø-Gruppen-Größe: Ringferkel: 30 Stk., Aufzuchtferkel: 200 Stk./Partie; zum Teil als Poolpreis; ohne Abzüge für Klein- und Zuschläge für Großgruppen; ohne Kosten für Transport und Impfungen; mit Qualitätszuschl. "Aufzuchtstall"

Herkünfte: Zwei-/Dreirassenkreuzungen, Hybriden, Systemferkel. vom: **20.05. - 26.05.19**

Die Zu- u. Abschläge für abweichende Mengen u. Qualitäten bei R-Ferkeln sind frei vereinbar!

Basis	kg	Grundpreis bzw. Spanne (€/St.)	± Preisveränderung zur Vorw. (€/St.)	Zu-/Abschläge (€/kg) für	
				Mehrgewicht	Mindergew.
Qualitätsringferkel (R)	25	<b>67,50</b>	<b>+ 1,00</b>	bis 30 kg 1,50 bis 35 kg 0,75	1,00 -
Aufzuchtferkel (A)	8	41,40 --- 49,90	+ 0,70 --- + 0,90	0,50 - 1,00	0,50 - 1,00
	30	72,75 --- 75,60	+ 1,00 --- + 1,10	0,50 - 0,70	0,70 - 1,00

2. Verkaufspreismeldungen der Erzeugerringe aus der Vorwoche, vom **13.05. - 19.05.19**

Basis (kg)	Anzahl Ferkel	Preis/Ferkel (€/St.)		± Preisveränderung zur Vorw. (€/St.)	Zu-/Abschläge (€/kg) für	
		Spanne	Ø-Preis		Mehrgew.	Mindergew.
(R) 25	1.184	62,00 - 71,50	68,55	+ 0,54	bis 1,30	bis 1,00
(A) 8	550	41,40 - 49,00	42,78	- 3,29	0,50 - 1,00	0,50 - 1,00
(A) 30	1.871	71,75 - 74,50	73,32	+ 2,06	0,50 - 0,70	0,70 - 1,00

Die Zu- und Abschläge für abweichende Mengen und Qualitäten bei R-Ferkeln sind frei vereinbar. Zuschläge bei Kleingruppen (Ringferkel), bis 60 Ferkel/Partie, wurden Abzüge bis 2,00 €/Tier, bei Großgruppen, ab 100/160 Tiere, Zuschläge von bis zu 4,00 €/Tier, vor MwSt., berechnet. Quelle: LWK-RLP

## Ab Hof Preise für Schweine



Rheinland-Pfalz Erzeuger - Metzger - Direktverkauf Metzgerqualität, ca. 58-60 % MFA, €/kg, o.MwSt.

Schlachtzeitraum vom **13.05. - 19.05.19**

Gemeldete Tiere: 571 je/kg LG: **1,54**

umgerechnet auf SG (79 % Ausschl.) **1,96**

Empfehlung der Erzeugergemeinschaften aus RLP für die Woche vom: **20.05. - 26.05.19**

Abgerechnet nach Lebendgewicht: **1,56 kg LG**

Abgerechnet nach Schlachtgewicht: **1,98 kg SG**

Quelle: LWK RLP, Bad Kreuznach

## Ferkelpreise aus Nordwestdeutschland



Ab-Hof-Preise für Qualitäts-Ferkel, ohne MwSt, ohne Aufschläge für Topgenetik und Impfungen

vom:	13.05. - 19.05.19		
	Rheinland	NRW u. Niedersachsen	Niedersachsen
Datenquelle*:	EZG'en Rheinl.	LWK NRW + Nieders.	LWK Nieders.
Basisgewicht / Partigröße	30 kg/100 - 170 Stk.	25 kg/200 Stk.	8 kg/200 Stk.
eingekaufte Menge in St.	15.256	166.323	-
Ø-Preis in € / St.	<b>73,00</b>	<b>63,00</b>	<b>41,40</b>
Veränderung z. Vorwoche	+ 1,00	+ 1,00	+ 0,70
Preisspanne € / St.	-	56,00 - 68,50	-
Akt Trend z. VW €/St.	+ 1,00	+ 1,00	+ 1,00

\*VHB: Genossenschaftliche und private Handelsbetriebe; EZG = Erzeugergemeinschaft für Ferkel. Die notierten Preise für Ring- /Qualitätsferkel sind Grundpreise einschl. Mitgliedsbeitrag und beziehen sich auf o.a. Verkaufsgruppen. Der Ø-Preis wird als Median ermittelt. Kleinere bzw. größere Partien erzielen entsprechende Abzüge/Zuschläge. Gewichtsabweichungen zur Basis werden in der Regel mit 0,75-1,00 €/kg verrechnet. Für individuelle Impfprogramme werden zusätzliche Preisaufschläge vergütet

## Ferkelpreise Hessen



(Basis: 28kg), €/Tier, ohne MwSt., ohne Aufschläge für Impfungen, inklusive aller Qualitätszuschläge nach Abzug der Vermarktungskosten.

Zeitraum: **13.05. - 19.05.19**

10.383	Preisspanne	Ø-Preis (Vorw.)
Grundpreis <sup>1)</sup>	46,00 - 60,00	<b>58,88</b> (57,38)
50er Gruppe <sup>2)</sup>	46,00 - 70,70	<b>65,60</b> (64,52)
100er Gruppe <sup>2)</sup>	49,00 - 73,20	<b>67,50</b> (66,49)

Zuschlag bis 30 kg LG 1,00 - 1,30

Zuschlag > 30 kg LG 0,30 - 1,00

Tendenz für die aktuelle Woche + 1,00

<sup>1)</sup> ohne Zu-/Abschläge, unter anderem für Mengen  
<sup>2)</sup> mit einheitlicher Genetik und Gewicht

Quelle: Landesbetrieb Landwirtschaft Hessen (LLH)

## Futtermittel



Abgabepreise des Handels an die Landwirtschaft, in €/t - Spannenpreise		Quelle: LWK RLP, LLH	
Erfassungsdatum:		13.05.2019	13.05.2019
x = lose (> 3 t, frei Hof), o = gesackt (ab Lager)		RLP/Saarl.	Hessen
MAT, ohne Magermilchpulveranteil	o	1.600,00 – 1.915,00	1.408,00 - 1.915,00
MAT, Magermilchpulveranteil 20-40 %	o	1.700,00 – 2.048,50	1.623,00 - 2.002,50
MAT, Magermilchpulverant. > 35 %	o	2.080,00 – 2.220,60	1.770,00 - 2.130,00
Ergänzungsfutter für Aufzuchtälber, 18% RP	x	295,00 – 338,00	295,00 - 359,50
Milchleistungsfutter 20/4, mind. 7 MJ/kg	x	255,00 – 280,00	255,75 - 287,00
Milchleistungsfutter 18/3, 6,7 MJ/kg	x	235,00 – 265,00	240,00 - 267,00
Rindermastfutter 20-25/3, 10,8 MJ/kg	x	245,00 – 266,00	258,00 - 290,00
<b>Mastfutter für Schweine</b>			
Anfangmast bis 50 kg, 15-18%RP, 0,9-1,15%L	x	256,00 – 310,00	274,00 - 308,00
Mittelmast von 50-80 kg, 14-16%RP, 0,8-1%L	x	240,00 – 280,00	262,50 - 310,00
Endmast ab 80/90 kg, 12,5-14%RP, 0,7-0,9%L	x	235,00 – 270,00	253,00 - 283,00
Ergänzungsfutter 20-25% Getreideant.	x	315,00 – 362,00	321,50 - 368,00
Ergänzungsfutter 30-35% Getreideant.	x	275,00 – 326,50	294,00 - 345,00
Ferkelaufzucht f., 15-18%RP, 1-1,2% Lysin	x	336,50 – 385,00	288,00 - 385,00
Alleinfutter säugende Sauen, 15-17,5%RP	x	270,00 – 314,50	297,50 - 365,00
Alleinfutter tragende Sauen, 12-14%RP	x	250,00 – 305,00	264,50 - 340,00
Legehennenalleinf., 11,4-11,6 MJ ME/kg	x	283,50 – 315,00	290,00 - 346,00
0,38 % Methionin	o	324,30 – 620,00	-
Endmastfutter für Hähnchen, 12,8-13,4 MJ/kg	x	300,00 – 310,00	350,00 - 368,00
Mastfutter für Puten, Phase 5, 12,7-12,9 MJ/kg	x	310,00 – 325,00	310,00 - 338,00
Mastfutter für Puten, Phase 6, 13-13,4 MJ/kg	x	300,00 – 310,00	300,00 - 329,00
Sojaschrot, 43-44% RP	x	342,00 – 355,00	315,00 - 337,00
Sojaschrot, 48% RP	x	367,00 – 375,00	340,00 - 383,00
Sojaschrot, 48% RP, Non-GMO	x	435,00 – 480,00	-
Rapsschrot, ca. 34 % RP	x	435,00 – 480,00	244,00 - 271,00
Melasseschnitzel, gepresst	x	242,00 – 275,00	-
Alleinfutter f. Mastschafflämmer	x	255,00 – 335,00	-
<b>Raufutter</b> - Einkaufspreise des Handels, ab Hof, in €/t, ohne MwSt.		Quelle: LWK RLP, LLH	
Heu, kleine HD-Ballen, 1. Schnitt		220,00 – 280,00	200,00 – 250,00
Heu, Rundballen, 1. Schnitt		180,00 – 255,00	200,00 – 250,00
Heu, Quaderballen, 1. Schnitt		180,00 - 270,00	200,00 – 250,00
Stroh, kleine HD-Ballen		130,00 – 175,00	130,00 – 140,00
Stroh, Rundballen		110,00 – 150,00	110,00 – 180,00
Stroh, Quaderballen		120,00 – 165,00	110,00 – 180,00

## Sauen/Ferkel Südhessen



Ring-Preis im Erzeuger-Direktgeschäft in Ableitung vom Schlachtschweinepreis in € ohne MwSt	
Zeitraum:	27.05. - 02.06.19
<b>Ferkel</b> , Basis 25 kg, geimpft gegen Mykoplasmen, mit einheitlicher Genetik und Gewicht, ab Hof ohne Zuschläge für Mengen	
Mehrgewichtszuschlag 25-33 Eur/kg LG	63,00
Mehrgewichtszuschlag > 33 Eur/kg LG	1,30
	0,50
<b>Jungsaunen</b> , Netto, ab Hof	
Basis mind. 95 kg LG u. 180 Lebenstage	312,00
Quelle: Schweine-Kontrollring Südhessen, LLH	

## Ferkel Rhön-Vogelsberg



Ab-Hof, ohne MwSt. Vom:	20.05. - 26.05.19
Basis 28 kg-Ferkel, €/St.	61,00
Mehrgewicht (28-30) €/kg LG	1,28
Mehrgewicht, >30 kg:	kein Zuschlag
Quelle: EZG Qualitätsfleisch Rhön-Vogelsberg	

## Ferkel Baden-Württemberg



Region	Erzielte Ø-Preise der Vorwoche <sup>1)</sup>	Notierung
Hohenlohe		20.05.2019
und Ober-schwaben	in €/St.	Tendenz
	Spanne	Ø
200 Gruppe <sup>2)</sup>	65,00 - 72,00	67,20 + 1,00
<sup>1)</sup> gew. Ø-Preise, 25kg-Ferkel, ohne Mykoplasmenimpfung und ohne MwSt., ab Hof		
<sup>2)</sup> Ferkel-Gruppe ca. 200 Tiere, einheitlicher Genetik und Gewicht, mit QS-Status, ab Hof		
Mehrgewicht: ca. + 1,00 €/kg		
LLM Schwäbisch-Gmünd, Info: 0900/1810800		

## Hybrid-Jungsaunen



5-10 Tiere/Lieferung; frei Hof; ab 90 kg LG ohne MwSt.; Zeitraum: 13.05. - 19.05.19	
<b>363,50 – 369,50 €/Tier</b>	<b>Median: 366,50 €</b>
Basispreise ohne jegliche Zu- oder Abschläge	
Quelle: VSR, ADN Genetik-RLP/Hessen	

## Auktionstermine



Zuchtvieh	Fleischrinder
Hamm: 04.06.19	
Alsfeld: 05.06.19	
Krefeld: 12.06.19	
Fließem: 13.06.19	
Kälber	Absetzer
Fließem: 05.06.19	Krefeld: 21.08.19
Münster: 06.06.19	Laasdorf: 21.08.19
Fließem: 03.07.19	Alsfeld: 28.08.19
Münster: 04.07.19	Alsfeld: 11.09.19
Schafe	
Alsfeld: 15.06.19	
Quellen: ZBH Alsfeld, Rinder-Union West eG FHB Fleischrinder-Herdbuch Bonn e.V., Landesverband der Schaffhalter/Ziegenhalter Züchter Rheinland-Pfalz e.V.	

## Eierpreise



Erzeugerpreise für Güteklasse A, lose, in Cent / St.					Eiernotierung Südwest vom 14. Mai 2019		
Rheinland - Pfalz vom: 20.05. - 26.05.19			Hessen vom: 13.05. - 19.05.19		Großhandelsabgabepreise an den LEH, ohne MwSt und ohne KVP, €/100 Stück		
Gew.-Kl.	Spanne	Ø-Preis	Spanne	Ø-Preis	Bodenhaltung		
<b>aus Bodenhaltung</b> , Absatz von Erzeugerpackstellen o. MwSt.					Gewichts-klasse		
XL	15,00 – 20,80	20,18	14,25 - 24,50	18,81	€/100 St.	€/100 St.	
L	12,45 – 24,00	13,44	8,65 - 21,50	15,13	14.05.19	07.05.19	
M	11,00 – 23,00	12,27	7,75 - 20,00	13,74	XL	25,00	25,25
S	5,00 – 10,00	8,21	4,00 - 14,55	8,03	L	20,00	20,25
<b>aus Bodenhaltung</b> , an Endverbraucher, lose, inkl. MwSt.					M	19,00	19,25
XL	23,00 – 30,00	26,43	19,00 – 31,00	24,89	S	15,00	15,25
L	19,00 – 26,00	23,00	16,00 – 28,00	22,33	Tendenz: schwächer ausgeglichen		
M	15,00 – 23,00	19,86	14,00 – 26,00	19,11	<b>Freilandhaltung</b>		
S	10,00 – 14,00	11,64	10,00 – 20,50	13,79	Gewichts-klasse		
<b>aus Käfighaltung</b>			<b>aus Biohaltung</b>		€/100 St.	€/100 St.	
Absatz von Erzeugerpackstellen, ohne MwSt.					XL	27,00	27,25
XL	13,50 – 13,50	13,50	20,00 - 30,00	24,75	L	23,50	23,75
L	9,10 – 9,10	9,10	19,00 - 32,00	24,33	M	22,50	22,75
M	8,25 – 8,25	8,25	19,00 - 32,00	24,17	S	18,50	18,75
S	6,95 – 6,95	6,95	4,00 - 17,00	10,75	Tendenz: schwächer ausgeglichen		
Quelle: Landwirtschaftskammer RLP; LLH Kassel					Quelle: Warenbörse Stuttgart/Mannheim		

## Großmarkt-/ Verbraucher-/ Erzeugerpreise für Obst und Gemüse



### Großmarkt-/ Erzeuger-/ Verbraucherpreise für Obst und Gemüse

	Großmarkt-Preise		Ökologische Erzeugung in Hessen			
	BLE - gewogene Ø-Preise diverse Großmärkte ohne MwSt		Erzeuger an LEH Ø-Preise ohne MwSt		Großhandel an LEH Ø-Preise ohne MwSt	
	13.05. - 19.05.19		21.05.2019		21.05.2019	
<b>Obst</b>						
<b>Äpfel (kg)</b>						
Elstar	0,91 – 1,05	0,88 – 1,05	–	–	1,83	1,83
Pinova	0,81	0,79	–	–	1,95	1,95
Jonagold	0,76	0,76	–	–	1,80	1,75
Idared	0,78	0,78	–	–	1,75	1,75
<b>Spargel (kg)</b>						
Spargel weiß 12 mm+	5,10	5,40	–	–	7,50	7,50
Spargel violett 12 mm+	4,16	4,20	–	–	6,50	6,50
Spargel grün 12 mm+	6,51	6,17	–	–	8,50	8,50
Erdbeeren (kg) / Schale	5,05	5,77	8,00	–	11,50	12,30
Rhabarber (kg)	–	–	2,80	2,80	3,38	3,38
<b>Gemüse, Salat, Kräuter</b>						
Auberginen (kg)	–	1,60	–	–	2,41	2,45
Eissalat (Stk)	0,77	0,76	–	–	1,67	1,67
Eichblattsalat (Stk)	–	–	1,17	1,17	1,31	1,32
Endivien (Stk)	1,04	1,10	–	–	–	–
Kopfsalat (Stk.)	0,54	0,54	1,17	1,17	1,31	1,40
Mangold (kg)	–	–	–	–	3,95	3,95
Rucola (kg)	–	–	11,00	11,00	10,97	12,37
Spinat gew. (kg)	–	–	3,60	3,60	3,92	4,22
Schlangengurken (Stk)	0,90 – 1,04	0,94 – 1,20	1,17	1,17	1,25	1,25
Paprika gelb (kg)	3,40	3,40	–	–	4,99	4,99
Tomaten (kg)	1,58	1,88	–	–	2,40	2,25
Zuckermais (Stk)	–	–	–	–	2,45	2,45
Zucchini grün (kg)	–	–	–	–	1,68	1,60
Chinakohl (kg)	–	–	–	–	2,40	2,30
Blumenkohl (Stk)	1,69 – 1,98	1,57 – 1,86	–	–	2,80	2,36
Weißkohl (kg)	–	–	–	–	2,05	1,75
Möhren, gew. (kg)	0,83	0,78	–	–	1,80	1,80
Pastinaken (kg)	–	–	–	–	2,72	2,70
Radieschen (Bd)	–	–	–	–	1,05	1,00
Knollensellerie (kg)	–	–	–	–	2,26	2,10
Steckrüben (kg)	–	–	–	–	1,65	1,65
Wurzelpetersilie (kg)	–	–	–	–	4,25	4,23
Topinambur (kg)	–	–	–	–	2,45	2,45
Lauch (kg)	1,46	1,24	2,20	2,20	2,62	2,70
Zwiebeln (kg)	0,89	0,75	–	–	1,61	1,63

Quelle: BLE, LLH Kassel

## Ökoprodukte ab Hof



Ökologische Erzeugung in Hessen

Ab Hof-Preise inkl. MwSt **21.05.2019**

Produkte	von - bis	Ø
Bataviasalat (Stk)	1,95 – 2,99	2,41
Chicoree (kg)	6,29 – 10,50	8,90
Eichblattsalat (Stk)	1,95 – 2,49	2,28
Kopfsalat (Stk)	1,95 – 2,49	2,23
Mangold (kg)	5,69 – 8,95	7,53
Radicchio (kg)	–	6,49
Rucola (kg)	17,90 – 24,90	22,10
Spinat, gew. (kg)	5,95 – 7,95	7,20
Auberginen (kg)	3,95 – 4,19	4,03
Schlangengurken (Stk)	2,40 – 2,69	2,55
Minigurken (kg)	7,95 – 8,95	8,45
Buschbohnen (kg)	7,95 – 11,99	9,46
Paprika gelb (kg)	7,49 – 7,99	7,74
Cherrytomaten (kg)	6,95 – 7,95	7,55
Zucchini grün (kg)	2,49 – 3,30	3,00
Blumenkohl (Stk)	4,50 – 6,89	5,46
Broccoli (kg)	4,50 – 5,25	4,88
Chinakohl (kg)	4,50 – 4,99	4,71
Spitzkohl (kg)	3,25 – 4,99	4,18
Kohlrabi (Stk)	2,25 – 2,29	2,27
Rotkohl (kg)	3,59 – 3,60	3,60
Weißkohl (kg)	2,60 – 3,59	3,21
Wirsing (kg)	–	3,20
Rhabarber (kg)	4,69 – 6,79	5,68
Fenchel (kg)	3,19 – 4,49	3,71
Möhren gew. (kg)	3,20 – 3,90	3,60
Pastinaken (kg)	4,69 – 5,95	5,15
Radieschen (Bd)	0,99 – 2,29	1,73
Rote Bete (kg)	2,59 – 3,29	2,98
Knollensellerie (kg)	3,95 – 4,89	4,44
Steckrüben (kg)	–	2,65
Wurzelpetersilie (kg)	–	7,69
Knoblauch (kg)	11,19 – 14,49	12,35
Porree (kg)	3,60 – 5,19	4,48
Zwiebeln (Bd)	2,60 – 2,99	2,87
Petersilie glatt (Bd)	1,60 – 1,99	1,83
Basilikum (Topf)	1,99 – 2,50	2,33
Dill (Bd)	1,95 – 1,99	1,96
Grüne Soße Kräuter (Bd)	5,39 – 5,99	5,69
Koriander (Bd)	1,75 – 2,49	2,06
Kresse (Schale)	0,85 – 0,99	0,90

Quelle: LLH Kassel

## Speise-/Speisefrükartoffeln



20.05.2019		RLP-Nord	RLP-Süd	Hessen
<b>Erzeugerpreise, €/dt, ohne MwSt. lose,</b>	1	–	–	39,00
frei Rampe, vor Abzug Sortierkosten	2	–	–	37,00
<b>Direktabsatz Erzeuger-Verbraucher</b>	1	56,00 - 100,00	64,00 - 100,00	–
€/dt inkl. MwSt., in 10 + 12,5 kg Säcken	2	56,00 - 100,00	64,00 - 100,00	–
<b>Direktabsatz Erzeuger-Verbraucher</b>	1	70,00 - 120,00	85,00 - 120,00	–
€/dt, inkl. MwSt., in 2,5-5 kg Säcken	2	70,00 - 120,00	85,00 - 120,00	–
<b>Großhandelsabgabepreise</b>				
€/dt, ohne MwSt., mit Sack,	1	–	–	46,00 - 50,00
Mindestabgabe eine Palette	2	–	–	44,00 - 46,00
<b>Kleinverkaufspreise LEH, Discounter</b>	1	100,00 – 140,00	–	–
€/dt, inkl. MwSt. in 2 bis 5 kg-Netzen	2	100,00 – 120,00	–	–

1 = festkochende Sorten, 2 = vorw. festkochende Sorten

Quelle: LWK RLP; LLH Kassel

## Warenterminbörse



Eurex Leipzig, Schlusskurse vom: **20.05.2019**

**Veredelungskartoffeln**, Menge: 25 t, unter anderem Bintje, Asterix, max 65 Knollen/10kg Cash-Settlement-Abrechn. auf Basis Eurex EU-Process Potato-Index)

Liefermonat	Umsatz	Euro/t	Vorwoche
Jun 19	0	311,00	313,00
Nov 19	0	113,00	124,00
Apr 20	161	157,00	164,00

Quelle: AMI

## Düngemittelpreise in Rheinland-Pfalz und Hessen



Abgabepreise für Düngemittel an die Landwirtschaft, in €/100 kg, ohne MwSt.

Stichtag: 21.05.2019	Rheinland-Pfalz		Hessen	
	Ab Handels- lager 10 t	Frei Hof mind. 25 t	Ab Handels- lager 10 t	Frei Hof mind. 25 t
Kalkammonsalpeter (KAS) 27 % N	21,00 – 23,50	20,80 – 22,80	21,90 – 23,70	20,80 – 21,50
Harnstoff 46 % N, gekörnt	32,00 – 34,00	30,50 – 34,00	31,50 – 35,00	29,50 – 29,60
Harnstoff 46 % N, gepriilt	–	–	–	–
Ammonnit.-Harnst.-Lös. (AHL) - 30 % N	21,00 – 22,50	19,50 – 21,60	21,90 – 22,50	20,50 – 20,60
Diammonphos. 18 % N + 46 % P2O5	46,80 – 47,70	44,50 – 46,50	45,90 – 47,90	44,90 – 45,50
Triple-Phosphat 46 % P2O5	37,50 – 38,50	36,50 – 38,50	40,50 – 41,50	36,50 – 39,60
40er Kornkali, 40 % K2O + 6 % MgO	25,50 – 29,30	24,90 – 28,50	27,20 – 28,25	25,40 – 26,80
60er Kali 60 % K2O	34,30 – 36,20	32,50 – 35,30	33,50 – 35,95	32,50 – 33,00
Magnesia-Kainit 11 % K2O + 5 % MgO	–	12,50 – 12,90	14,50 – 15,00	12,80 – 13,00
Kalimagnesia 30 % K2O + 10 % MgO	39,90 – 39,90	36,50 – 38,50	–	–
Schwefels. Ammoniak 21 % N + 24 % S	23,75	20,00 – 22,50	22,30 – 25,90	20,50 – 22,50
Ammonsulfatsalpeter 26 % N + 13 % S	24,50 – 27,00	23,50 – 26,50	25,00 – 28,60	23,50 – 26,50
Alzon, 46 % N	–	–	35,50 – 36,50	–
Entec, 26 % N	–	–	–	–
Kohlensaurer Kalk 95 % CaCO3	–	2,95 – 2,95	2,50 – 2,55	2,30 – 2,35
NPK-Dünger 13/9/16/4	29,50	28,50	–	–
NPK-Dünger 14/10/16/5	–	–	–	–
NPK-Dünger 15/13/13+5	32,50 – 34,50	32,00 – 32,50	–	–
NPK-Dünger 15/15/15	34,00 – 36,50	33,00 – 35,50	34,00 – 35,40	32,00 – 34,00

Die Niederschläge der letzten Tage konnten in allen Regionen die Ernteaussichten spürbar verbessern. Bei den Händlern kommt das Düngergeschäft vorübergehend zum Erliegen. Düngelager werden jetzt geräumt, um Kapazitäten für die neue Ernte vorzuhalten. Lediglich KAS und Harnstoff sind noch gefragt. Für die Restmengen tendieren die Preise unverändert bzw. teils auch leicht fester. In dieser Woche steht die Abschlussgabe im Weizen an. Die neuen Preise ab Juni liegen teilweise bereits vor. Seitens der Hersteller wurden die Preise deutlich angehoben. Inwieweit sich die Preise am Markt durchsetzen lassen, wird skeptisch betrachtet.

Quelle: Landwirtschaftskammer Rheinland-Pfalz und Landesbetrieb Landwirtschaft Hessen