

Aktuelles Markttelegramm

Tierische Erzeugnisse

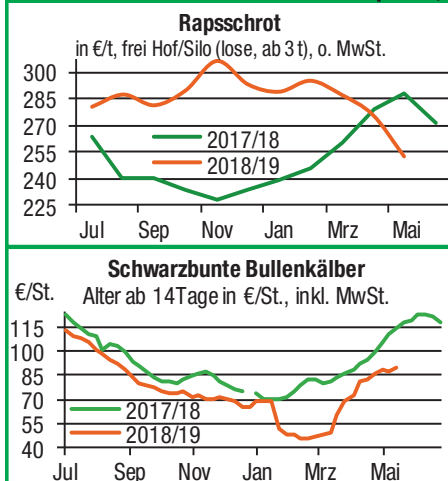
- Schlachtrinder** Der Fleischabsatz im Metzgereigeschäft entwickelt sich seit Beginn der Grillsaison in gewohnter Weise schwach. Das Lebendviehangebot an Jungbullen und Färsen ist für den begrenzten Bedarf zu umfangreich und die Preise verharren auf schwacher Basis. Für Kühe und Zerlegefärsen lassen sich keine weiteren Preisaufschläge mehr erzielen, die Margen in der Zerlegung sind ausgereizt.
- Schlachtschweine** Der Schlachtschweinemarkt bleibt weiterhin von begrenztem Erzeugerangebot, niedrigen Schlachtzahlen und steigender Nachfrage geprägt. Auch nach der gestiegenen Notierung in der Vorwoche wird mit weiter freundlicher Preisentwicklung gerechnet.
- Ferkel** Nach wie vor ist das regionale Angebot an Ferkeln viel zu klein um die rege Nachfrage zu bedienen. So lange sich die Situation am Markt nicht ändert, werden weitere Preisanhebungen die Folge sein.
- Nutzkälber** Aufgrund der neuen BT-Verbringungsregelungen reduziert sich das Angebot. Die noch handelbaren Kälber werden zu leicht festeren Preisen, vorrangig nach Holland, abgesetzt. Weiterhin sind gut mastfähige Qualitäten mit negativem PCR-Test gefragt.
- Eier/ Geflügel** Trotz Reduzierung der Althennenbestände, kann das Angebot am Eiermarkt derzeit als durchaus reichlich bezeichnet werden, erste Überhänge sind zu vermelden. Die Verbrauchernachfrage ist ruhig, das Kaufinteresse der Industrie zurückhaltend, die Preise geben daher weiter nach. Am Geflügelsektor werden Hähnchen- und Putenteile rege nachgefragt, auch wenn der Absatz von Grillartikeln aufgrund der niedrigen Temperaturen etwas eingeschränkt ist. Die Preise tendieren durchweg fester.

Pflanzliche Erzeugnisse und Futtermittel

- Getreide und Ölsaaten** Nach den umfangreichen Niederschlägen des zurückliegenden Wochenendes und insgesamt gut entwickelten Getreidebeständen, steigen landesweit die Ertragsprognosen für die neue Ernte. Bei nochmals schwächeren Vorgaben der Terminmärkte bleiben die Erzeugerpreise für Brot- und Futtergetreide am regionalen Getreidemarkt anhaltend unter Druck. Besonders die neue Ernte wird vom Handel nochmal deutlich schwächer bewertet. Alternitige Ware bei schwacher Nachfrage der Verarbeiter kaum aufgerufen, Landwirte spekulieren auf kurzfristigen Anschlussbedarf in der Industrie. Die Ertragsprognosen beim Raps bleiben gedämpft, nach schwachen Vorgaben der Matif sind die Kurse rückläufig.
- Futtermittel** Am regionalen Markt für Futtermittel haben sich die Forderungen des Handels weiter ermäßigt. Vor allem Ölschrote werden im Vergleich zum Vormonat deutlich günstiger offeriert. Hier steigt im Handel und im Konsum das Interesse für längerfristiges Engagement. Auch Mischfutter infolge der günstigen Rohstoffe weiter im Preis fallend. Nach schwächeren Notierungen für Getreide der neuen Ernte wird mit weiter rückläufigen Kursen gerechnet und die Nachfrage begrenzt sich auf den vorderen Bedarf.
- Kartoffeln** Der Sortimentswechsel auf Frühkartoffeln ist praktisch vollzogen. Nur vereinzelt sind noch alternitige französische und regionale Speisekartoffeln im Angebot. Erste spanische Importe werden erwartet. Die niedrigen Temperaturen der letzten Tage könnten die Frühkartoffelernte in der Pfalz etwas verzögern. Die Preise für Frühkartoffeln sind stabil.

Quelle: LWK RLP, Agrarzeitung

Blick in den Markt



Warenterminbörsen

Euronext Paris, Schlusskurse vom: **13.05.2019**

Liefermon.	Umsatz	Euro/t	Vorwoche
Mahlweizen , Menge: 50 t, 76 kg/hl, 15% H ₂ O interventionsfähig; Lieferort Rouen			
Sep 19	20.123	168,75	171,00
Dez 19	11.413	172,75	174,75
Mrz 20	2.317	176,50	178,75
Mai 20	843	178,75	181,50

Raps, Menge: 50 t; 40% Öl, 9% H₂O, Lieferorte Metz, Vahldorf, Magdeburg, Würzburg, Gent, u.a.

Aug 19	3.248	358,50	363,00
Nov 19	1.750	361,75	365,75
Feb 20	392	365,00	368,25
Mai 20	109	366,00	368,00

Mais, Menge: 50 t, 15 % H₂O, 4 % Bruchkorn Bayonne, Blaye, Bordeaux, La Rochelle, Nantes

Jun 19	1.544	163,00	166,25
Aug 19	1.361	166,25	170,25
Nov 19	361	166,00	168,00
Jan 20	99	168,25	171,00

CBOT Chicago, Schlusskurse vom: **13.05.2019**

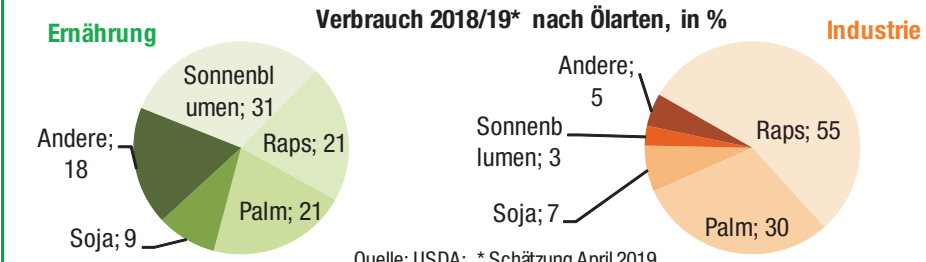
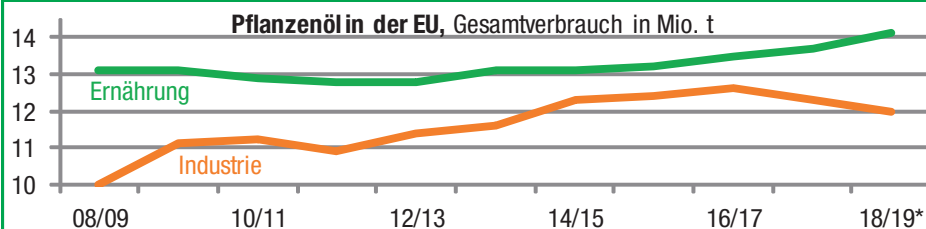
Liefermon.	Umsatz	Euro/t	Vorwoche
Weizen , Menge: 5000 US.bsh. (~136 t), Nr.2 Soft Red Winter			
Mai 19	237	140,90	140,41
Jul 19	71.139	142,78	143,45
Sep 19	25.497	145,47	146,15
Dez 19	16.461	150,21	151,40

Mais, Menge: 5000 US.bsh. (~127 t), Qualität: Nr.2 Gelb

Mai. 19	266	121,66	125,06
Jul. 19	262.519	124,81	128,05
Sep. 19	107.822	128,05	130,69
Dez 19	100.813	131,82	134,38

Quelle: AMI

Aktuelle Marktgrafik



Erzeugerpreise für Getreide, Ölfrüchte und Körnerleguminosen



Basispreise des Agrarhandels, frei Erfasser, für Standardqualität, in €/t, ohne MwSt.

Erfassungsdatum:	Hessen			Rheinland-Pfalz			Hessen	RLP	
	Spanne	Landes-Ø	Vorwoche	Spanne	Landes-Ø	Vorwoche	Ab-Hof Ø	Ab-Hof Ø	Franko Ø
* Einzelmeldung									
Hartweizen	–	–	–	–	–	–	–	–	–
Eliteweizen versch. Sorten, >14 % RP	170,00 – 180,00	175,00	181,50	–	–	–	182,00	–	–
Qualitätsweizen (A) 13,5/40/250	163,00 – 180,00	171,80	175,70	163,00 – 174,00	168,40	169,90	177,80	173,30	176,00
Brotweizen (B) 11,5 – 12,0/220	162,00 – 175,00	169,30	172,20	160,00 – 170,00	165,90	167,80	175,70	170,50	173,60
Mahl- bzw. Brotroggen, FZ>120	156,00 – 175,00	167,60	171,00	155,00 – 165,00	158,80	161,40	174,60	163,30	167,00
Futterroggen	155,00 – 165,00	160,10	161,20	145,00 – 150,00	145,80	149,20	169,50	151,50	–
Sommerbraugerste max.11,5% RP	172,00 – 190,00	185,30	190,00	180,00 – 190,00	186,10	186,90	192,30	190,70	193,50
Sommerbraugerste (Ernte '19)	–	–	–	180,00 – 191,00	–	–	–	–	–
Winterbraugerste	–	–	–	155,00 – 170,00	160,80	162,70	–	166,00	168,50
Futtergerste >62 kg/hl	150,00 – 163,00	158,30	160,40	148,00 – 160,00	151,70	152,80	164,50	157,50	160,30
Futterweizen	160,00 – 170,00	166,30	168,20	157,00 – 165,00	162,40	163,30	173,00	167,10	170,80
Qualitätshafer	165,00 – 175,00	168,30	173,30	–	–	–	180,00	–	–
Futterhafer	–	155,00	158,00	150,00 – 165,00	155,30	155,70	165,00	160,80	163,70
Körnermais	–	–	–	150,00 – 160,00	152,50	152,50	–	160,00	–
Triticale	156,00 – 165,00	160,90	164,50	148,00 – 165,00	152,60	153,40	170,70	158,40	161,00
Winterraps	338,50 – 348,00	342,10	345,40	338,00 – 348,00	343,80	346,00	352,00	348,70	351,50
Winterraps (Ernte '19)	337,50 – 345,00	341,20	343,00	338,00 – 345,00	342,30	344,00	350,30	–	–
Futtererbsen	–	–	–	170,00 – 180,00	171,80	178,00	–	178,30	–

Quelle: LLH, Kassel und Landwirtschaftskammer Rheinland-Pfalz, Bad Kreuznach

Börsennotierungen für Getreide, Ölfrüchte und Körnerleguminosen



Großhandelsabgabepreise in €/t, ohne MwSt.; überwiegend frei Fuhre/Waggon bzw. Mühle/Station bei sofortiger Lieferung. Die Konditionen und Paritäten der Börsen sind zum Teil sehr unterschiedlich. Die Preise sind nicht unmittelbar vergleichbar, Preistendenzen sind jedoch im zeitlichen Vergleich der jeweiligen Börsennotierungen erkennbar.

G=Geld, B=Brief, PS=Papiersack, lo=lose

Börsen	Köln	Mannheim	Würzburg	Frankfurt	Stuttgart	Paderborn
Notierungen am:	09.05.2019	13.05.2019	10.05.2019	09.05.2019	07.05.2019	06.05.2019
Brotweizen 11,5 – 12,0/220	181,00 – 191,00	181,00 – 183,00	172,00 – 173,00	184,00 – 188,00	183,00 – 185,00	–
A-Weizen > 13,0 – 13,5/250	–	182,00 – 187,00	175,00 – 176,00	187,00 – 191,00	185,00 – 188,00	–
E-Weizen 14,5/50 – 55/250 – 280	–	192,00 – 195,00	–	–	–	–
Futterweizen > 70 / 72 kg/hl	187,00	178,00 – 180,00	–	180,00 – 184,00	182,00 – 184,00	199,00
Brotroggen > 120 FZ	–	181,00 – 183,00	–	–	–	–
Braugerste, Inland	–	205,00 – 210,00	222,00 – 223,00	–	215,00 – 218,00	–
Futtergerste > 62 kg/hl	175,00 – 179,00	180,00 – 183,00	195,00 – 200,00	–	183,00 – 185,00	190,00
Qualitätshafer > 52/53 kg/hl	195,00 G	–	–	–	–	215,00
Triticale (max. 10 % Auswuchs)	–	–	–	–	–	192,00
Mais	185,00 – 186,00 B	168,00 – 170,00	180,00 – 182,00	174,00 – 179,00	–	191,00
Raps	365,00 – 377,00 G	360,00 – 362,00	354,00 – 358,00	365,00 – 366,00	364,00 – 366,00	371,00
Milchl.futter: Est II, 20 % RP	–	265,00 – 270,00	–	–	–	–
Milchl.futter: Est III, 18 % RP	–	262,00 – 267,00	–	–	–	–
Ferkelstarter >13,8 MJ ME/kg, 18 % RP	–	371,00 – 376,00	–	–	–	–
Schweinemastfutter 13 MJ, 16 % RP	–	280,00 – 285,00	–	–	–	–
Legehennenalleinfutter: 11,4 MJ	–	330,00 – 340,00	–	–	–	–
Sojaschrot, 43–44 % RP	290,00 – 300,00 B	282,00 – 286,00	280,00 – 283,00	–	–	275,00 – 286,00
Rapsschrot	199,00 – 209,00 B	219,00 – 222,00	216,00 – 217,00	–	–	207,00
Weizenkleie	159,00 B	122,00 – 126,00	132,00	–	123,00 – 126,00	162,00
Roggenkleie	–	–	–	–	–	–
Melasseschnitzel	190,00 B	213,00 – 214,00	–	–	–	190,00

Quelle: Warenbörsen der angegebenen Orte

Aktuelle Preisinfos aus Rheinland-Pfalz und Hessen



Landwirtschaftskammer Rheinland-Pfalz
 Burgenlandstr. 7, 55543 Bad Kreuznach
 Ref. 25 Markt, Tel.: 0671/793-1155
 www.lwk-rlp.de
 markt@lwk-rlp.de

Landesbetrieb Landwirtschaft Hessen
 Kölnische Str. 48-50, 34117 Kassel
 Marktinformation, Tel.: 0561/7299-296/267
 www.agrarberatung-hessen.de
 marktinfo@llh.hessen.de

gültig vom 14.05. bis 21.05.19

Erzeugerpreise für Rinder frei Schlachtstätte



Amtliche Preisfeststellung (1.FIGDV) Schlachtrinder, für Baden-Württemberg, Rheinland-Pfalz und Hessen in €/kg SG frei Schlachtstätte, inklusive Bio-/Markenfleisch - Zuschlägen oder sonstige Boni - Zahlungen, ohne MwSt. * gebildet aus Mittelwerten der Meldebetriebe

Anzahl Meldungen: 21 Stück: 8.053 Schlachtzeitraum: 06.05. - 12.05.19

Kategorie	Handelsklasse	Stück	Preisspanne*	Ø-Preis	Kg/Stück	Ø-Preis Vorw.
Jungbullen	U 2	1131	3,56 - 3,80	3,61	434,00	3,61
	U 3	473	3,53 - 3,61	3,59	455,00	3,60
	R 2	666	3,48 - 3,85	3,55	379,00	3,55
	R 3	180	3,47 - 3,81	3,54	415,00	3,56
	O 2	206	3,12 - 3,45	3,22	333,00	3,20
	O 3	86	3,07 - 3,37	3,28	376,00	3,28
	P 2	-	-	-	-	-
	P 3	-	-	-	-	-
	E-P insg.	2.934	-	3,55	412,00	3,55
Kühe	R 3	429	3,15 - 3,35	3,20	371,00	3,19
	O 1	232	2,70 - 3,13	2,84	287,00	2,80
	O 2	393	2,83 - 3,04	2,94	300,00	2,92
	O 3	455	2,92 - 3,08	3,01	335,00	2,98
	O 4	104	2,97 - 3,12	3,06	377,00	3,00
	P 1	488	2,13 - 2,28	2,22	237,00	2,19
	P 2	142	2,37 - 2,57	2,43	262,00	2,41
	P 3	-	-	-	-	-
		E-P insg.	3.064	-	2,97	328,00
Färsen	R 3	617	3,54 - 3,99	3,61	321,00	3,59
	O 3	146	2,92 - 3,05	3,01	296,00	2,99
	O 4	65	2,92 - 3,16	3,06	342,00	3,00
	P 2	25	2,10 - 2,40	2,25	217,00	2,23
	P 3	-	-	-	-	-
	E-P insg.	1.825	-	3,47	322,00	3,45

Schlachtzeitraum: 06.05. - 12.05.19		Amtliche Preisfeststellung (1.FIGDV) für Schlachtrinder im Preisgebiet							
		Bayern				Nordrhein-Westfalen			
Kategorie	HdKl.	Preisspanne	Ø-Preis	Vorwo	Kg/Stk.	Preisspanne	Ø-Preis	Vorwo	Kg/Stk.
Jungbullen	U 3	3,54 - 3,62	3,57	3,57	449,00	3,57 - 3,61	3,58	3,59	461,00
	R 3	3,49 - 3,59	3,53	3,55	405,40	3,50 - 3,57	3,51	3,52	421,80
	O 3	3,28 - 3,36	3,32	3,30	391,20	3,35 - 3,43	3,38	3,37	391,70
Kühe	R 3	3,13 - 3,24	3,18	3,16	368,40	3,15 - 3,24	3,19	3,25	376,70
	O 3	2,94 - 3,06	2,99	2,97	329,40	3,02 - 3,08	3,07	3,06	338,10
	P 1	2,11 - 2,24	2,19	2,18	237,10	2,21 - 2,32	2,26	2,25	239,30
Färsen	R 3	3,55 - 3,62	3,59	3,59	323,50	3,40 - 3,65	3,51	3,53	316,50
	O 3	2,92 - 3,08	2,99	2,98	293,20	2,93 - 3,09	2,99	3,02	292,10

Quellen: ADD Trier, RP Gießen, LEL Schwäb.Gmünd, LFL München, LANUV Düsseldorf

Erzeugerpreise für Nutzkälber ab Hof



1. u. 2. Qualität, zur Bullen- bzw. Kälbermast geeignet; Alter ab 14 Tage; ca. 45 bis 60 kg LG in Eur/St.; inklusive MwSt., nach allen Vermarktungsabzügen

Region	Hessen				Rheinland-Pfalz			
	Woche vom:	06.05. - 12.05.19			13.05. - 19.05.19			
Bullenkälber	Stk.	Spanne	Ø-Preis	Vorw.	Stk.	Spanne	Ø-Preis	Vorw.
Holstein sbt.	275	24 - 130	98	98	439	60 - 120	90	87
Holstein rbt.	31	55 - 130	105	109	47	60 - 130	91	86
Kreuzungen	19	111 - 277	198	203	36	160 - 260	183	184
Fleckvieh	9	249 - 343	312	313	13	60 - 130	103	95
3. Qualität	29	1 - 69	25	20	9	15 - 60	41	35
Mutterkälber								
Holstein	13	11 - 20	15	25	0	-	-	35
Kreuzungen	14	80 - 139	110	115	9	100 - 160	122	96
3. Qualität	4	1 - 1	1	-	-	-	-	-

Erzeugerpreise für Fleckviehkälber; bis 100 kg LG, ab Hof, in €/kg LG, ohne MwSt.

Zeitraum: 06.05. - 12.05.19		(Veränderungen zur Vorwoche)	
Region	Bayern	Baden-Württemberg	Südbaden
Bullenkälber	4,86 (- 0,20)	4,85 (± 0,00)	-
Mutterkälber	2,36 (- 0,03)	2,45 (± 0,00)	-

Quellen: LLH Kassel, LWK RLP, Bad Kreuznach, LBV-BW, BBV

Aktuelle Schlachtstättenpreise



Preise für Schlachtrinderhälften, in €/kg SG, frei Schlachtstätte, ohne MwSt.

Tierart / HdKl.	14.05.2019	Vorwoche
Jungbullen R3	3,40 - 3,65	3,40 - 3,65
Kühe O3	2,75 - 3,04	2,70 - 3,02
Färsen R3	3,50 - 3,61	3,45 - 3,60
Färsen O3	2,75 - 3,01	2,75 - 3,00

Umfrage der Landwirtschaftskammer in Schlachtstätten in Rheinland-Pfalz

Schlachtlämmerpreise



In Eur kg/LG, inklusive 10,7 % MwSt.

(LG abzgl. 5 % Nüchterung) 13.05. - 19.05.19

Klasse 1 jung, vollfleischig :	2,40 - 2,60
Klasse 2 jung, fleischig :	2,20 - 2,40
Klasse 3 abfallende Qualität:	1,70 - 2,20

Tendenz: Marktlage sehr ruhig für diese Jahresze

Quelle: EZG Weideland w.V., Bitburg-Meckel, Tel.: 06568/ 96 96 46

Lammfleisch Südwest



Amtliche Preisfeststellung (1. FIGDV) in Hessen, Rheinland-Pfalz, Baden-Württemberg und NRW, in €/kg, ohne MwSt,

für die Woche vom: 06.05. - 12.05.19

Nach Schlachtgewicht pauschal abgerechnet

	Stück	SG kg/Tier	Spanne	Ø-Preis
Lämmer	323	20,90	5,00 - 5,80	5,63

Quellen: LEL Schwäb.-Gmünd, ADD Trier, LANUV Düsseldorf, RP Gießen

Wareterminbörsen



Euronext Paris, Schlusskurse vom: 13.05.2019

Rapsschrot, Menge: 50 t, Prot/ÖL komb.: 34,5%, H₂O: 12,5-13%, div. Lieferorte Deutschl./Frankr.

Liefermon.	Umsatz	Euro/t	Vorwoche
Jun 19	0	228,00	228,00
Sep 19	0	210,00	210,00
Dez 19	0	218,00	218,00

CBot Chicago, Schlusskurse vom: 13.05.2019

Sojaschrot, Menge: 100 Short Tons. (~91 t), 48% Protein

Liefermon.	Umsatz	Euro/t	Vorwoche
Mai 19	228	278,06	286,88
Jul 19	51.531	281,30	291,59
Aug 19	12.043	282,86	292,87

Eurex Leipzig, Schlusskurse vom: 13.05.2019

Magermilchpulver, Menge: 5 t

Liefermon.	Umsatz	Euro/t	Vorwoche
Mai 19	0	2000,00	2000,00
Jun 19	0	2135,00	2020,00
Jul 19	0	2221,00	2150,00

Butter, Menge: 5 t

Mai 19	0	4219,00	4279,00
Jun 19	0	4267,00	4328,00
Jul 19	12	4309,00	4463,00

Quelle: AMI

Erzeugerpreise für Schlachtschweine frei Schlachtstätte



Ab 01.01.19 sind die Preisgebiete Ba-Wü, RLP und Hessen zusammengefasst. *Preise inkl. Tiere aus Bio- und Qualitätsprogrammen. Spanne unten und oben um je rd. 1 % der Tiere gekappt.

Amtliche Preisfeststellung (1. FIGDV), nach Handelsklassen und SG (bei S-P 80-110 kg SG), ohne MwSt.

Zeitraum: 06.05. - 12.05.19		M	S	E	U	S-P	- Vorw
Ba-Wü / RLP / Hessen (27 Betriebe, 81.073 St.)	gewogener Ø-Preis (Eur/kg)	1,19 - 1,65	1,76 - 2,31	1,73 - 2,63	1,59 - 2,91	-	-
	Klassen-Anteil in Prozent	0,87	42,40	42,21	7,11	-	-
	Muskelfleisch-Anteil in %	-	61,80	58,00	53,30	59,30	59,30
Nordrhein-Westfalen (25 Betriebe, 319.163 St.)	gewogener Ø-Preis (Eur/kg)	1,34 - 1,42	1,76 - 1,84	1,61 - 1,79	1,50 - 1,68	-	-
	Klassen-Anteil in Prozent	2,82	66,59	26,47	3,61	-	-
	Muskelfleisch-Anteil in %	-	64,00	58,60	53,70	62,10	62,00

Quellen: LEL Schwäb. Gmünd, ADD Trier, RP Gießen, LANUV Düsseldorf

Aktuelle Schlachtstättenpreise



Basis-Preis für Schlachtschweine, 57 % MFA (in €/kg/SG), frei Schlachtstätte

Umfrage in Schlachtstätten aus RLP 14.05.2019

Spanne: 1,76 - 1,78 Vorw.: 1,73 - 1,75

Umfrage LLH bei Kurhess. Genoss. 08.05.2019

Spanne: 1,73 - 1,76 Vorw.: 1,70-1,73

ISN/ISW-Notierungen (Tel: 054491-9665-0)

Internetbörse	Median	Spanne	zur Vorw.
14.05.2019	1,86	1,83 - 1,885	± 0,00
ISN-Marktplatz 03.05.-09.05.19	1,85	1,83 - 1,86	+ 0,04

ISN/ISW-Notierungen, Tel: 054491-9665-0

VEZG Vereinigungspreis



Schlachtschweine mit 57 % MFA, VEZG-AutoFOM-Referenzmaske, frei Schlachtstätte, ohne MwSt.

Wochenpreis vom 08.05.19 (09.05. - 15.05.19)

AutoFOM-Preisfaktor: 1,76 € / Indexpunkt

Preisspanne: 1,73 - 1,78 (Vw.: 1,73 - 1,76)

FOM-Basispreis: 1,76 €/kg SG (Vw.: 1,73)

Vermarktungsmenge: 214.300 (z.Vw.: - 5.800)

M-Sauenpreis (07.05.19): 1,32 €/kg SG

Veränderung zur Vorwoche: + 0,04 €/kg SG

Quelle: Landwirtschaftskammer Niedersachsen

Tel: 09001/190-244, 69 ct/M.

Ferkelpreise Rheinland-Pfalz / Saarland



1. Basispreise ab Hof (ohne MwSt.) für Standard-Qualitätsferkel der EZ-Ringe; Ø-Gruppen-Größe: Ringferkel: 30 Stk., Aufzuchtferkel: 200 Stk./Partie; zum Teil als Poolpreis; ohne Abzüge für Klein- und Zuschläge für Großgruppen; ohne Kosten für Transport und Impfungen; mit Qualitätszuschl. "Aufzuchtstall"

Herkünfte: Zwei-/Dreirassenkreuzungen, Hybriden, Systemferkel. vom: 13.05. - 19.05.19

Die Zu- u. Abschläge für abweichende Mengen u. Qualitäten bei R-Ferkeln sind frei vereinbar!

Basis	kg	Grundpreis bzw. Spanne (€/St.)	± Preisveränderung zur Vorw. (€/St.)	Zu-/Abschläge (€/kg) für	
				Mehrgewicht	Mindergew.
Qualitätsringferkel (R)	25	66,50	+ 1,00	bis 30 kg 1,50 bis 35 kg 0,75	1,00 -
Aufzuchtferkel (A)	8	40,70 --- 49,00	+ 0,60 --- - 0,20	0,50 - 1,00	0,50 - 1,00
	30	71,75 --- 74,50	+ 1,00 --- + 1,50	0,50 - 0,70	0,70 - 1,00

2. Verkaufspreismeldungen der Erzeugerringe aus der Vorwoche, vom 06.05. - 12.05.19

Basis (kg)	Anzahl Ferkel	Preis/Ferkel (€/St.)		± Preisveränderung zur Vorw. (€/St.)	Zu-/Abschläge (€/kg) für	
		Spanne	Ø-Preis		Mehrgew.	Mindergew.
(R) 25	1.908	65,50 - 70,50	68,01	+ 0,21	bis 1,30	bis 1,00
(A) 8	1.740	40,70 - 49,20	46,07	+ 5,22	0,50 - 1,00	0,50 - 1,00
(A) 30	1.732	70,75 - 73,00	71,26	+ 0,23	0,50 - 0,70	0,70 - 1,00

Die Zu- und Abschläge für abweichende Mengen und Qualitäten bei R-Ferkeln sind frei vereinbar. Zuschläge bei Kleingruppen (Ringferkel), bis 60 Ferkel/Partie, wurden Abzüge bis 2,00 €/Tier, bei Großgruppen, ab 100/160 Tiere, Zuschläge von bis zu 4,00 €/Tier, vor MwSt., berechnet. Quelle: LWK-RLP

Ab Hof Preise für Schweine



Rheinland-Pfalz Erzeuger - Metzger - Direktverkauf Metzgerqualität, ca. 58-60 % MFA, €/kg, o.MwSt.

Schlachtzeitraum vom 06.05. - 12.05.19

Gemeldete Tiere: 555 je/kg LG: 1,52

umgerechnet auf SG (79 % Ausschl.) 1,93

Empfehlung der Erzeugergemeinschaften aus RLP für die Woche vom: 13.05. - 19.05.19

Abgerechnet nach Lebendgewicht: 1,54 kg LG

Abgerechnet nach Schlachtgewicht: 1,95 kg SG

Quelle: LWK RLP, Bad Kreuznach

Ferkelpreise aus Nordwestdeutschland



Ab-Hof-Preise für Qualitäts-Ferkel, ohne MwSt, ohne Aufschläge für Topgenetik und Impfungen

vom: 06.05. - 12.05.19	Rheinland	NRW u. Niedersachsen	Niedersachsen
Datenquelle*:	EZG'en Rheinl.	LWK NRW + Nieders.	LWK Nieders.
Basisgewicht / Partigröße	30 kg/100 - 170 Stk.	25 kg/200 Stk.	8 kg/200 Stk.
eingekaufte Menge in St.	15.593	167.166	-
Ø-Preis in € / St.	72,00	62,00	40,70
Veränderung z. Vorwoche	+ 1,00	+ 1,00	+ 0,60
Preisspanne € / St.	-	62,00 - 67,50	-
Akt Trend z. VW €/St.	+ 1,00	+ 1,00	+ 1,00

*VHB: Genossenschaftliche und private Handelsbetriebe; EZG = Erzeugergemeinschaft für Ferkel. Die notierten Preise für Ring- /Qualitätsferkel sind Grundpreise einschl. Mitgliedsbeitrag und beziehen sich auf o.a. Verkaufsgruppen. Der Ø-Preis wird als Median ermittelt. Kleinere bzw. größere Partien erzielen entsprechende Abzüge/Zuschläge. Gewichtsabweichungen zur Basis werden in der Regel mit 0,75-1,00 €/kg verrechnet. Für individuelle Impfprogramme werden zusätzliche Preisaufschläge vergütet

Ferkelpreise Hessen



(Basis: 28kg), €/Tier, ohne MwSt., ohne Aufschläge für Impfungen, inklusive aller Qualitätszuschläge nach Abzug der Vermarktungskosten.

Zeitraum: 06.05. - 12.05.19

9.813	Preisspanne	Ø-Preis (Vorw.)
Grundpreis ¹⁾	55,09 - 58,00	57,38 (56,55)
50er Gruppe ²⁾	46,00 - 69,70	64,52 (62,41)
100er Gruppe ²⁾	49,00 - 72,20	66,49 (65,16)

Zuschlag bis 30 kg LG 1,00 - 1,30

Zuschlag > 30 kg LG 0,30 - 1,00

Tendenz für die aktuelle Woche + 1,00

¹⁾ ohne Zu-/Abschläge, unter anderem für Mengen
²⁾ mit einheitlicher Genetik und Gewicht

Quelle: Landesbetrieb Landwirtschaft Hessen (LLH)

Futtermittel



Abgabepreise des Handels an die Landwirtschaft, in €/t - Spannenpreise Quelle: LWK RLP, LLH

Erfassungsdatum:		13.05.2019	13.05.2019
x = lose (> 3 t, frei Hof), o = gesackt (ab Lager)		RLP/Saarl.	Hessen
MAT, ohne Magermilchpulveranteil	o	1.600,00 – 1.915,00	1.408,00 - 1.915,00
MAT, Magermilchpulveranteil 20-40 %	o	1.700,00 – 2.048,50	1.623,00 - 2.002,50
MAT, Magermilchpulverant. > 35 %	o	2.080,00 – 2.220,60	1.770,00 - 2.130,00
Ergänzungsfutter für Aufzuchtälber, 18% RP	x	295,00 – 338,00	295,00 - 359,50
Milchleistungsfutter 20/4, mind. 7 MJ/kg	x	255,00 – 280,00	255,75 - 287,00
Milchleistungsfutter 18/3, 6,7 MJ/kg	x	235,00 – 265,00	240,00 - 267,00
Rindermastfutter 20-25/3, 10,8 MJ/kg	x	245,00 – 266,00	258,00 - 290,00
Mastfutter für Schweine			
Anfangmast bis 50 kg, 15-18%RP, 0,9-1,15%L	x	256,00 – 310,00	274,00 - 308,00
Mittelmast von 50-80 kg, 14-16%RP, 0,8-1%L	x	240,00 – 280,00	262,50 - 310,00
Endmast ab 80/90 kg, 12,5-14%RP, 0,7-0,9%L	x	235,00 – 270,00	253,00 - 283,00
Ergänzungsfutter 20-25% Getreideant.	x	315,00 – 362,00	321,50 - 368,00
Ergänzungsfutter 30-35% Getreideant.	x	275,00 – 326,50	294,00 - 345,00
Ferkelaufzucht f., 15-18%RP, 1-1,2% Lysin	x	336,50 – 385,00	288,00 - 385,00
Alleinfutter säugende Sauen, 15-17,5%RP	x	270,00 – 314,50	297,50 - 365,00
Alleinfutter tragende Sauen, 12-14%RP	x	250,00 – 305,00	264,50 - 340,00
Legehennenalleinf., 11,4-11,6 MJ ME/kg	x	283,50 – 315,00	290,00 - 346,00
0,38 % Methionin	o	324,30 – 620,00	-
Endmastfutter für Hähnchen, 12,8-13,4 MJ/kg	x	300,00 – 310,00	350,00 - 368,00
Mastfutter für Puten, Phase 5, 12,7-12,9 MJ/kg	x	310,00 – 325,00	310,00 - 338,00
Mastfutter für Puten, Phase 6, 13-13,4 MJ/kg	x	300,00 – 310,00	300,00 - 329,00
Sojaschrot, 43-44% RP	x	342,00 – 355,00	315,00 - 337,00
Sojaschrot, 48% RP	x	367,00 – 375,00	340,00 - 383,00
Sojaschrot, 48% RP, Non-GMO	x	435,00 – 480,00	-
Rapsschrot, ca. 34 % RP	x	435,00 – 480,00	244,00 - 271,00
Melasseschnitzel, gepresst	x	242,00 – 275,00	-
Alleinfutter f. Mastschafflämmer	x	255,00 – 335,00	-

Raufutter - Einkaufspreise des Handels, ab Hof, in €/t, ohne MwSt. Quelle: LWK RLP, LLH

Heu, kleine HD-Ballen, 1. Schnitt		220,00 – 280,00	200,00 – 250,00
Heu, Rundballen, 1. Schnitt		180,00 – 255,00	200,00 – 250,00
Heu, Quaderballen, 1. Schnitt		180,00 - 270,00	200,00 – 250,00
Stroh, kleine HD-Ballen		130,00 – 175,00	130,00 – 140,00
Stroh, Rundballen		110,00 – 150,00	110,00 – 180,00
Stroh, Quaderballen		120,00 – 165,00	110,00 – 180,00

Eierpreise



Erzeugerpreise für Güteklasse A, lose, in Cent / St.					Eiernotierung Südwest vom 7. Mai 2019		
Rheinland - Pfalz vom: 13.05. - 19.05.19			Hessen vom: 06.05. - 12.05.19		Großhandelsabgabepreise an den LEH, ohne MwSt und ohne KVP, €/100 Stück		
Gew.-Kl.	Spanne	Ø-Preis	Spanne	Ø-Preis	Bodenhaltung		
aus Bodenhaltung, Absatz von Erzeugerpackstellen o. MwSt.					Bodenhaltung		
XL	15,00 – 20,50	19,95	14,25 - 24,50	18,81	Gewichts-klasse	€/100 St.	€/100 St.
L	13,00 – 24,00	13,86	8,65-21,50	15,22		07.05.19	30.04.19
M	11,00 – 23,00	12,63	7,75-20,00	13,61	XL	25,25	25,50
S	5,00 – 10,00	7,75	5,50-14,55	8,58	L	20,25	20,50
aus Bodenhaltung, an Endverbraucher, lose, inkl. MwSt.					M	19,25	19,50
XL	23,00 – 30,00	26,47	19,00 – 31,00	24,89	S	15,25	15,50
L	19,00 – 26,00	23,07	16,00 – 28,00	22,33	Tendenz: ausgeglichen schwächer		
M	15,00 – 23,00	20,00	14,00 – 26,00	19,11	Freilandhaltung		
S	10,00 – 14,00	11,67	10,00 – 20,50	13,79	Gewichts-klasse	€/100 St.	€/100 St.
aus Käfighaltung						07.05.19	30.04.19
aus Biohaltung					XL	27,25	27,50
Absatz von Erzeugerpackstellen, ohne MwSt.					L	23,75	24,00
XL	13,50 – 13,50	13,50	20,00 - 30,00	24,75	M	22,75	23,00
L	9,18 – 9,18	9,18	19,00 - 32,00	24,33	S	18,75	19,00
M	8,25 – 8,25	8,25	19,00 - 32,00	24,17	Tendenz: ausgeglichen schwächer		
S	6,95 – 6,95	6,95	4,00 - 17,00	10,75	Quelle: Warenbörse Stuttgart/Mannheim		

gültig vom 14.05. bis 21.05.19

Sauen/Ferkel Südhessen



Ring-Preis im Erzeuger-Direktgeschäft in Ableitung vom Schlachtschweinepreis in € ohne MwSt
Zeitraum: 20.05. - 26.05.19

Ferkel , Basis 25 kg, geimpft gegen Mykoplasmen, mit einheitlicher Genetik und Gewicht, ab Hof ohne Zuschläge für Mengen	61,60
Mehrgewichtszuschlag 25-33 Eur/kg LG	1,30
Mehrgewichtszuschlag > 33 Eur/kg LG	0,50
Jungsaunen , Netto, ab Hof Basis mind. 95 kg LG u. 180 Lebenstage	306,40
Quelle: Schweine-Kontrollring Südhessen, LLH	

Ferkel Rhön-Vogelsberg



Ab-Hof, ohne MwSt. Vom: 13.05. - 19.05.19	
Basis 28 kg-Ferkel, €/St.	60,00
Mehrgewicht (28-30) €/kg LG	1,28
Mehrgewicht, >30 kg:	kein Zuschlag
Quelle: EZG Qualitätsfleisch Rhön-Vogelsberg	

Ferkel Baden-Württemberg



Region	Erzielte Ø-Preise der Vorwoche ¹⁾	Notierung 13.05.2019
Hohenlohe und Oberschwaben	in €/St. Spanne	Tendenz Folgewoche
200 Gruppe ²⁾	64,00 - 71,00	66,20 + 1,00
¹⁾ gew. Ø-Preise, 25kg-Ferkel, ohne Mykoplasmenimpfung und ohne MwSt., ab Hof		
²⁾ Ferkel-Gruppe ca. 200 Tiere, einheitlicher Genetik und Gewicht, mit QS-Status, ab Hof		
Mehrgewicht: ca. + 1,00 €/kg		
LLM Schwäbisch-Gmünd, Info: 0900/1810800		

Hybrid-Jungsaunen



5-10 Tiere/Lieferung; frei Hof; ab 90 kg LG ohne MwSt.; Zeitraum: 06.05. - 12.05.19	
358,75 – 369,00 €/Tier Median: 363,85 €	
Basispreise ohne jegliche Zu- oder Abschläge	
Quelle: VSR, ADN Genetik-RLP/Hessen	

Auktionstermine



Zuchtvieh	Fleischrinder
Hamm: 04.06.19	
Alsfeld: 05.06.19	
Krefeld: 12.06.19	
Fließem: 13.06.19	
Kälber	Absetzer
Fließem: 05.06.19	Krefeld: 21.08.19
Münster: 06.06.19	Laasdorf: 21.08.19
Fließem: 03.07.19	Alsfeld: 28.08.19
Münster: 04.07.19	Alsfeld: 11.09.19
Schafe	
Alsfeld: 15.06.19	
Quellen: ZBH Alsfeld, Rinder-Union West eG FHB Fleischrinder-Herdbuch Bonn e.V., Landesverband der Schafhalter/Ziegenhalter Züchter Rheinland-Pfalz e.V.	

Großmarkt-/ Verbraucher-/ Erzeugerpreise für Obst und Gemüse



Großmarkt-/ Erzeuger-/ Verbraucherpreise für Obst und Gemüse

	Großmarkt-Preise		Ökologische Erzeugung in Hessen			
	BLE - gewogene Ø-Preise diverse Großmärkte ohne MwSt		Erzeuger an LEH Ø-Preise ohne MwSt		Großhandel an LEH Ø-Preise ohne MwSt	
	06.05. - 12.05.19	14.05.2019	14.05.2019	14.05.2019	14.05.2019	14.05.2019
Obst						
Äpfel (kg)						
Elstar	0,88 – 1,05	0,85 – 1,05	–	–	1,83	1,93
Pinova	0,79	0,78	–	–	1,95	1,95
Jonagold	0,76	0,75	–	–	1,75	1,86
Idared	0,78	0,78	–	–	1,75	1,75
Spargel (kg)						
Spargel weiß 12 mm+	5,40	4,81	–	–	7,50	7,50
Spargel violett 12 mm+	4,20	3,71	–	–	6,50	6,50
Spargel grün 12 mm+	6,17	5,58	–	–	8,50	9,63
Erdbeeren (kg) / Schale	5,77	5,17	–	–	12,30	12,10
Rhabarber (kg)	–	–	2,80	2,85	3,38	3,33
Gemüse, Salat, Kräuter						
Auberginen (kg)	1,60	–	–	–	2,45	2,47
Eissalat (Stk)	0,76	–	–	–	1,67	1,60
Eichblattsalat (Stk)	–	–	1,17	1,17	1,32	1,43
Endivien (Stk)	1,10	–	–	–	–	1,95
Kopfsalat (Stk.)	0,54	0,58	1,17	1,17	1,40	1,43
Mangold (kg)	–	–	–	–	3,95	2,55
Rucola (kg)	–	–	11,00	11,00	12,37	13,00
Spinat gew. (kg)	–	–	3,60	4,00	4,22	4,20
Schlangengurken (Stk)	0,94 – 1,20	0,93 – 1,10	1,17	1,23	1,25	1,40
Paprika gelb (kg)	3,40	–	–	–	4,99	4,16
Tomaten (kg)	1,88	2,00	–	–	2,25	2,57
Zuckermais (Stk)	–	–	–	–	2,45	2,45
Zucchini grün (kg)	–	–	–	–	1,60	1,70
Chinakohl (kg)	–	–	–	–	2,30	2,30
Blumenkohl (Stk)	1,57 – 1,86	1,18 – 1,33	–	–	2,36	2,38
Weißkohl (kg)	–	–	–	–	1,75	1,65
Möhren, gew. (kg)	0,78	0,78	–	0,75	1,80	1,84
Pastinaken (kg)	–	–	–	–	2,70	2,53
Radieschen (Bd)	–	–	–	–	1,00	0,99
Knollensellerie (kg)	–	–	–	–	2,10	1,74
Steckrüben (kg)	–	–	–	–	1,65	1,65
Wurzelpetersilie (kg)	–	–	–	–	4,23	3,95
Topinambur (kg)	–	–	–	–	2,45	2,45
Lauch (kg)	1,24	1,19	2,20	2,20	2,70	2,66
Zwiebeln (kg)	0,75	0,72	–	1,00	1,63	1,50

Quelle: BLE, LLH Kassel

Ökoprodukte ab Hof



Ökologische Erzeugung in Hessen

Ab Hof-Preise inkl. MwSt **14.05.2019**

Produkte	von - bis	Ø
Bataviasalat (Stk)	1,95 – 2,79	2,45
Chicoree (kg)	9,90 – 10,50	10,20
Eichblattsalat (Stk)	1,95 – 2,79	2,45
Kopfsalat (Stk)	1,95 – 2,79	2,50
Mangold (kg)	5,79 – 8,95	7,56
Radicchio (kg)	–	6,49
Rucola (kg)	17,90 – 23,50	20,10
Spinat, gew. (kg)	5,95 – 7,95	7,04
Auberginen (kg)	3,79 – 5,39	4,27
Schlangengurken (Stk)	2,20 – 2,59	2,40
Minigurken (kg)	7,50 – 7,95	7,73
Buschbohnen (kg)	7,95 – 12,69	9,70
Paprika gelb (kg)	8,49 – 9,30	8,91
Cherrytomaten (kg)	6,95 – 8,70	8,02
Zucchini grün (kg)	2,59 – 4,49	3,37
Blumenkohl (Stk)	3,99 – 5,49	4,66
Broccoli (kg)	5,19 – 5,50	5,39
Chinakohl (kg)	4,40 – 4,99	4,68
Spitzkohl (kg)	3,49 – 4,99	4,04
Kohlrabi (Stk)	1,85 – 2,49	2,23
Rotkohl (kg)	3,59 – 3,60	3,60
Weißkohl (kg)	2,59 – 3,49	2,89
Wirsing (kg)	–	3,20
Rhabarber (kg)	4,69 – 7,49	5,93
Fenchel (kg)	3,39 – 5,39	4,04
Möhren gew. (kg)	3,20 – 3,90	3,60
Pastinaken (kg)	4,65 – 5,95	5,10
Radieschen (Bd)	1,45 – 2,49	1,92
Rote Bete (kg)	2,59 – 3,29	2,95
Knollensellerie (kg)	3,79 – 4,49	4,18
Steckrüben (kg)	–	2,65
Wurzelpetersilie (kg)	6,95 – 7,50	7,23
Knoblauch (kg)	11,19 – 14,49	12,35
Porree (kg)	3,60 – 5,49	4,49
Zwiebeln (Bd)	2,50 – 3,19	2,85
Petersilie glatt (Bd)	1,60 – 1,99	1,86
Basilikum (Topf)	1,99 – 2,50	2,23
Dill (Bd)	–	2,50
Grüne Soße Kräuter (Bd)	5,39 – 5,99	5,78
Koriander (Bd)	1,75 – 1,95	1,85
Kresse (Schale)	0,85 – 1,19	0,97

Quelle: LLH Kassel

Speise-/Speisefrükartoffeln



13.05.2019		RLP-Nord	RLP-Süd	Hessen
Erzeugerpreise, €/dt, ohne MwSt. lose,	1	–	–	39,00
frei Rampe, vor Abzug Sortierkosten	2	–	–	37,00
Direktabsatz Erzeuger-Verbraucher	1	56,00 - 100,00	64,00 - 100,00	60,00 - 94,00
€/dt inkl. MwSt., in 10 + 12,5 kg Säcken	2	56,00 - 100,00	64,00 - 100,00	60,00 - 94,00
Direktabsatz Erzeuger-Verbraucher	1	70,00 - 120,00	85,00 - 120,00	–
€/dt, inkl. MwSt., in 2,5-5 kg Säcken	2	70,00 - 120,00	85,00 - 120,00	–
Großhandelsabgabepreise				
€/dt, ohne MwSt., mit Sack,	1	–	–	46,00 - 56,00
Mindestabgabe eine Palette	2	–	–	44,00 - 48,00
Kleinverkaufspreise LEH, Discounter	1	100,00 – 140,00	–	–
€/dt, inkl. MwSt. in 2 bis 5 kg-Netzen	2	100,00 – 120,00	–	–

1 = festkochende Sorten, 2 = vorw. festkochende Sorten

Quelle: LWK RLP; LLH Kassel

Warenterminbörse



Eurex Leipzig, Schlusskurse vom: **13.05.2019**

Veredelungskartoffeln, Menge: 25 t, unter anderem Bintje, Asterix, max 65 Knollen/10kg
Cash-Settlement-Abrechn. auf Basis
Eurex EU-Process Potato-Index)

Liefermonat	Umsatz	Euro/t	Vorwoche
Jun 19	7	313,00	309,00
Nov 19	0	124,00	127,00
Apr 20	90	164,00	159,00

Quelle: AMI

gültig vom 14.05. bis 21.05.19

Düngemittelpreise in Rheinland-Pfalz und Hessen



Abgabepreise für Düngemittel an die Landwirtschaft, in €/100 kg, ohne MwSt.

Stichtag: 07.05.2019	Rheinland-Pfalz		Hessen	
	Ab Handels- lager 10 t	Frei Hof mind. 25 t	Ab Handels- lager 10 t	Frei Hof mind. 25 t
Kalkammonsalpeter (KAS) 27 % N	21,90 – 24,00	20,90 – 22,50	0,00 – 0,00	0,00 – 0,00
Harnstoff 46 % N, gekörnt	31,00 – 34,00	29,50 – 33,00	0,00 – 0,00	0,00 – 0,00
Harnstoff 46 % N, gepriilt	–	–	0,00 – 0,00	0,00 – 0,00
Ammonnit.-Harnst.-Lös. (AHL) - 30 % N	21,00 – 22,50	20,00 – 21,60	0,00 – 0,00	0,00 – 0,00
Diammonphos. 18 % N + 46 % P2O5	45,50 – 47,50	44,00 – 46,00	0,00 – 0,00	0,00 – 0,00
Triple-Phosphat 46 % P2O5	38,00 – 38,50	36,50 – 36,50	0,00 – 0,00	0,00 – 0,00
40er Kornkali, 40 % K2O + 6 % MgO	25,50 – 29,30	24,90 – 28,50	0,00 – 0,00	0,00 – 0,00
60er Kali 60 % K2O	34,00 – 36,20	32,50 – 35,30	0,00 – 0,00	0,00 – 0,00
Magnesia-Kainit 11 % K2O + 5 % MgO	–	–	0,00 – 0,00	0,00 – 0,00
Kalimagnesia 30 % K2O + 10 % MgO	39,90 – 39,90	33,75 – 38,50	0,00 – 0,00	0,00 – 0,00
Schwefels. Ammoniak 21 % N + 24 % S	23,75 – 24,50	22,50 – 22,50	0,00 – 0,00	0,00 – 0,00
Ammonsulfatsalpeter 26 % N + 13 % S	24,50 – 27,00	23,50 – 25,50	0,00 – 0,00	0,00 – 0,00
Alzon, 46 % N	–	–	0,00 – 0,00	0,00 – 0,00
Entec, 26 % N	–	–	0,00 – 0,00	0,00 – 0,00
Kohlensaurer Kalk 95 % CaCO3	3,50 – 3,50	2,95 – 2,95	0,00 – 0,00	0,00 – 0,00
NPK-Dünger 13/9/16/4	–	–	0,00 – 0,00	0,00 – 0,00
NPK-Dünger 14/10/16/5	–	–	0,00 – 0,00	0,00 – 0,00
NPK-Dünger 15/13/13+5	32,50 – 34,50	32,00 – 32,50	0,00 – 0,00	0,00 – 0,00
NPK-Dünger 15/15/15	34,00 – 36,50	33,00 – 35,50	0,00 – 0,00	0,00 – 0,00

0

Quelle: Landwirtschaftskammer Rheinland-Pfalz und Landesbetrieb Landwirtschaft Hessen