

## Aktuelles Markttelegramm



### Tierische Erzeugnisse

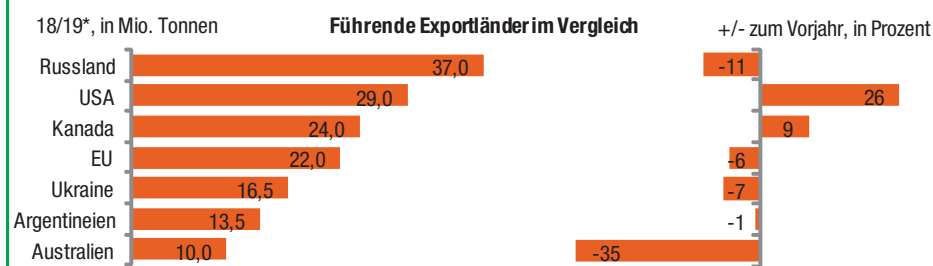
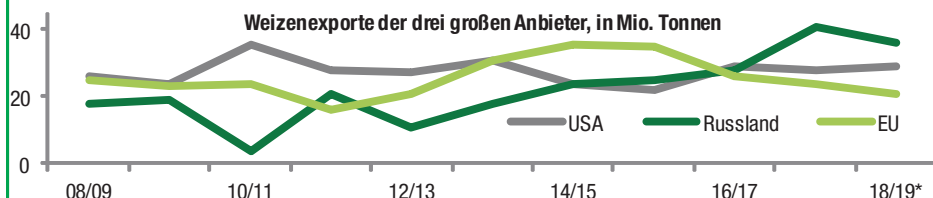
- Schlachtrinder** Zweigeteilter Markt; der schwachen Nachfrage nach Jungbullen steht weiterhin ein ebenso kleines Angebot gegenüber. Die JB - Preise können sich in etwa behaupten; dagegen kann sich der Kuh- und Färsenfleischmarkt tendenziell weiter festigen. Kühe, verglichen zur Nachfrage, sind nur knapp angeboten.
- Schlachtschweine** Der Schlachtschweinemarkt stellt sich als ausgewogen dar. Fast überall passen Angebot und Nachfrage gut zueinander; die Preise bleiben stabil, auf bisherigen Niveau; aus dem LEH kommen aber auch keine ergänzend belebenden Nachfrageimpulse.
- Ferkel** Dem regional normalgroßen Angebot steht eine rege Nachfrage gegenüber; dem Bundestrend folgend können sich auch regional die Ferkelpreise weiter festigen, wenngleich zuletzt nur noch geringer.
- Nutzkälber** Der Absatz von Kälbern aus Rheinland-Pfalz bleibt weiterhin auf Deutschland begrenzt. Die Preise verharren auf bisherigem Niveau (obwohl Kälber in der Niederlande schon wieder gesucht werden). Regional gefragt bleiben nur gut mastfähige Kreuzungskälber.
- Eier/ Geflügel** Unverändert ruhiger und ausgeglichener Eiermarkt; mit saisonüblichem Nachfragerückgang über die Karnevalszeit; die Preise tendieren unverändert - und Ostern ist noch fern. (Noch) ruhiger Geflügelmarkt; der Markt ist gut versorgt; die Preise für Hähnchen- und auch Putenfleisch tendieren insgesamt stabil; Puten-Rotfleisch ist eher nur knapp verfügbar; Puten-Brustfleisch wird dagegen vom LEH verstärkt beworben; stabile bis leicht festere Preise auch für Suppenhennen.

### Pflanzliche Erzeugnisse und Futtermittel

- Getreide und Ölsaaten** Fortgesetzte Preisschwäche am gesamten Getreide- und Ölsaatenmarkt; mit weiteren Korrekturen im regionalen Landhandel; die Preisvorstellungen von Verkäufer und Käufer driften weit auseinander; es kommen kaum noch Neugeschäft zustande. Zunehmend Sorge bereitet die fortgesetzt trockene Witterung; zudem leiden die Winterungen unter den extremen Tagestemperaturschwankungen; bei milder Witterung wurde zuletzt die Sommergerstenaussaat in RLP schon weit vorangebracht. Die Erzeugerpreise, ex Ernte 2019, frei Erfasserlager, tendieren, mit 178 -185 EUR/t für Sommerbraugerste und mit 153- 165 EUR/t für Winterbraugerste erneut leicht schwächer als zuvor.
- Futtermittel** Im Zuge der schwächeren Rohstoffpreise geben die Futterkalkulationen leicht nach; bei ruhigem Geschäft tendieren die Mischfutterpreise, aus bestehenden Kontrakten, aber noch unverändert im Preis; Melasseschnitzel werden preiswerter und auch die Preise für Ölschrote tendieren insgesamt leicht rückläufig. Rapsschrot liegt aktuell, Börse Mannheim, für Lieferung im März, bei 225 bis 230 EUR/t; auch spätere Termine sind preisgünstiger als zuvor und auch Sojaschrot verliert fast / ca. 5 EUR/t auf Großhandelsebene.
- Kartoffeln** Die Nachfrage hat sich leicht abgeschwächt. Deutsche Speiseware ist nur noch knapp verfügbar. Französische Importe finden mehr Abnehmer. Vereinzelt gibt es Interesse an ägyptischer Frühware. Die Kartoffelpreise bleiben in dieser Woche stabil.

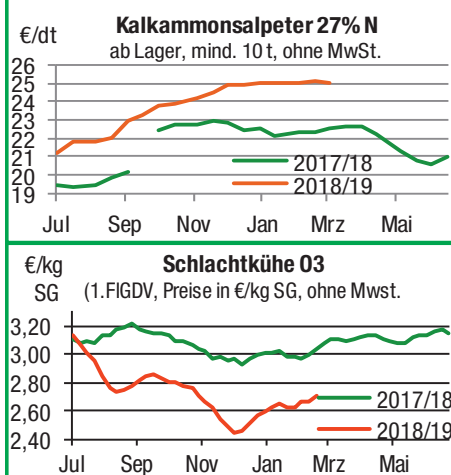
Quelle: LWK RLP, Agrarzeitung

## Aktuelle Marktgrafik



Quelle: USDA, \*Prognose Februar 2019, © Agrarzeitung, Grafik: LWKRLP

## Blick in den Markt



## Warenterminbörsen



Euronext Paris, Schlusskurse vom: **04.03.2019**

Liefermon.	Umsatz	Euro/t	Vorwoche
<b>Mahlweizen</b> , Menge: 50 t, 76 kg/hl, 15% H <sub>2</sub> O interventionsfähig; Lieferort Rouen			
Mrz 19	4.707	<b>192,25</b>	193,75
Mai 19	15.425	<b>187,00</b>	190,75
Sep 19	3.633	<b>176,00</b>	177,00
Dez 19	2.957	<b>178,50</b>	179,75

**Raps**, Menge: 50 t; 40% Öl, 9% H<sub>2</sub>O, Lieferorte Metz, Vahldorf, Magdeburg, Würzburg, Gent, u.a.

Mai 19	7.568	<b>351,50</b>	360,00
Aug 19	2.252	<b>355,75</b>	359,75
Nov 19	921	<b>360,25</b>	364,25
Feb 20	190	<b>362,50</b>	365,50

**Mais**, Menge: 50 t, 15 % H<sub>2</sub>O, 4 % Bruchkorn Bayonne, Blaye, Bordeaux, La Rochelle, Nantes

Mrz 19	98	<b>162,00</b>	172,00
Jun 19	746	<b>170,00</b>	174,00
Aug 19	61	<b>173,75</b>	175,75
Nov 19	66	<b>169,25</b>	168,75

CBoT Chicago, Schlusskurse vom: **04.03.2019**

Liefermon.	Umsatz	Euro/t	Vorwoche
<b>Weizen</b> , Menge: 5000 US.bsh. (~136 t), Nr.2 Soft Red Winter			
Mrz 19	883	<b>144,78</b>	151,02
Mai 19	58.587	<b>147,61</b>	152,96
Jul 19	24.787	<b>149,40</b>	154,58
Sep 19	8.300	<b>152,39</b>	157,73

**Mais**, Menge: 5000 US.bsh. (~127 t), Qualität: Nr.2 Gelb

Mrz. 19	5.270	<b>126,75</b>	128,46
Mai. 19	127.623	<b>130,14</b>	131,75
Jul. 19	47.280	<b>133,09</b>	134,61
Sep 19	19.555	<b>135,09</b>	136,17

Quelle: AMI

## Erzeugerpreise für Getreide, Ölfrüchte und Körnerleguminosen



Basispreise des Agrarhandels, frei Erfasser, für Standardqualität, in €/t, ohne MwSt.

Erfassungsdatum: 05.03.2019	Hessen			Rheinland-Pfalz			Hessen	RLP	
	Spanne	Landes-Ø	Vorwoche	Spanne	Landes-Ø	Vorwoche	Ab-Hof Ø	Ab-Hof Ø	Franko Ø
* Einzelmeldung									
Hartweizen	-	-	-	-	-	-	-	-	-
Eliteweizen versch. Sorten, >14 % RP	-	<b>195,00</b>	195,00	-	-	-	205,00	-	-
Qualitätsweizen (A) 13,5/40/250	165,00 – 195,00	<b>179,80</b>	180,70	177,00 – 185,00	<b>183,00</b>	185,20	183,50	186,40	189,00
Brotweizen (B) 11,5 – 12,0/220	165,00 – 192,00	<b>177,30</b>	179,50	173,00 – 182,00	<b>179,50</b>	181,50	180,80	182,40	186,90
Mahl- bzw. Brotroggen, FZ>120	168,00 – 195,00	<b>178,30</b>	178,00	163,00 – 175,00	<b>170,10</b>	172,80	184,30	175,50	178,50
Futterroggen	163,50 – 165,00	<b>164,40</b>	164,90	143,00 – 158,00	<b>157,20</b>	159,20	174,00	160,00	-
Sommerbraugerste max.11,5% RP	195,00 – 200,00	<b>198,80</b>	200,00	184,00 – 198,00	<b>194,50</b>	196,50	200,00	200,10	202,40
Sommerbraugerste (Ernte '19)	-	-	-	178,00 – 185,00	-	-	-	-	-
Winterbraugerste	-	-	-	174,00 – 188,00	<b>182,00</b>	182,90	-	185,40	190,00
Futtergerste >62 kg/hl	153,00 – 185,00	<b>167,70</b>	171,60	161,00 – 173,00	<b>168,80</b>	170,90	171,30	172,00	176,10
Futterweizen	165,00 – 185,00	<b>172,60</b>	176,30	167,00 – 175,00	<b>171,90</b>	176,00	178,30	176,90	180,10
Qualitätshafer	165,00 – 180,00	<b>172,50</b>	165,00	-	-	-	190,00	-	-
Futterhafer	150,00 – 160,00	<b>153,80</b>	153,80	155,00 – 178,00	<b>161,30</b>	161,30	160,00	165,40	166,30
Körnermais	-	-	-	164,00 – 176,00	<b>168,00</b>	168,40	-	173,90	177,90
Triticale	165,00 – 180,00	<b>170,20</b>	170,60	157,00 – 166,00	<b>163,00</b>	165,00	177,70	167,60	170,20
Winterraps	337,00 – 345,00	<b>340,90</b>	344,10	335,00 – 345,00	<b>341,10</b>	346,10	348,70	348,60	351,90
Winterraps (Ernte '19)	330,00 – 347,50	<b>338,90</b>	338,30	337,00 – 342,00	<b>340,00</b>	343,80	348,20	-	-
Futtererbsen	-	<b>210,00</b>	210,00	164,50 – 184,00	<b>176,80</b>	177,10	220,00	180,00	-

Quelle: LLH, Kassel und Landwirtschaftskammer Rheinland-Pfalz, Bad Kreuznach

## Börsennotierungen für Getreide, Ölfrüchte und Körnerleguminosen



Großhandelsabgabepreise in €/t, ohne MwSt.; überwiegend frei Fuhre/Waggon bzw. Mühle/Station bei sofortiger Lieferung. Die Konditionen und Paritäten der Börsen sind zum Teil sehr unterschiedlich. Die Preise sind nicht unmittelbar vergleichbar, Preistendenzen sind jedoch im zeitlichen Vergleich der jeweiligen Börsennotierungen erkennbar.

G=Geld, B=Brief, PS=Papiersack, lo=lose

Börsen	Köln	Mannheim	Würzburg	Frankfurt	Stuttgart	Paderborn
Notierungen am:	21.02.2019	04.03.2019	01.03.2019	28.02.2019	26.02.2019	25.02.2019
Brotweizen 11,5 – 12,0/220	200,00 – 201,00	188,00 - 190,00	173,00 - 177,00	193,00 - 195,00	193,00 - 197,00	200,00
A-Weizen > 13,0 – 13,5/250	-	189,00 - 193,00	176,00 - 181,00	196,00 - 198,00	195,00 - 198,00	-
E-Weizen 14,5/50 – 55/250 – 280	-	200,00 - 202,00	-	-	-	-
Futterweizen > 70 / 72 kg/hl	194,00	185,00 - 188,00	175,00 - 177,00	188,00 - 192,00	193,00 - 195,00	203,00
Brotroggen > 120 FZ	-	198,00 - 202,00	-	-	-	-
Braugerste, Inland	-	221,00 - 225,00	220,00 - 227,00	-	224,00 - 226,00	-
Futtergerste > 62 kg/hl	184,00	185,00 - 190,00	185,00 - 190,00	-	188,00 - 190,00	196,00
Qualitätshafer > 52/53 kg/hl	-	-	-	-	-	222,00
Triticale (max. 10 % Auswuchs)	-	175,00 - 177,00	-	-	-	194,00
Mais	178,00	179,00 - 182,00	185,00 - 190,00	178,00 - 181,00	178,00 - 180,00	199,00
Raps	367,00 G	356,00 - 358,00	350,00 - 352,00	-	369,00 - 370,00	373,00
Milchl.futter: EST II, 20 % RP	-	287,00 - 292	-	-	-	-
Milchl.futter: EST III, 18 % RP	-	287,00 - 292,00	-	-	-	-
Ferkelstarter >13,8 MJ ME/kg, 18 % RP	-	392,00 - 397,00	-	-	-	-
Schweinemastfutter 13 MJ, 16 % RP	-	307,00 - 312,00	-	-	-	-
Legehennenalleinfutter: 11,4 MJ	-	342,00 - 347,00	-	-	-	-
Sojaschrot, 43–44 % RP	307,00 B	300,00 - 305,00	298,00	-	318,00 - 323,00	292,00
Rapsschrot	221,00 B	225,00 - 230,00	222,00 - 225,00	-	-	-
Weizenkleie	-	125,00 - 127,00	131,00 - 133,00	-	126,00 - 128,00	155,00
Roggenkleie	-	-	-	-	-	-
Melasseschnitzel	216,00 B	-	-	-	-	219,00

Quelle: Warenbörsen der angegebenen Orte

## Aktuelle Preisinfos aus Rheinland-Pfalz und Hessen



Landwirtschaftskammer Rheinland-Pfalz  
 Burgenlandstr. 7, 55543 Bad Kreuznach  
 Ref. 25 Markt, Tel.: 0671/793-1155  
 www.lwk-rlp.de  
 markt@lwk-rlp.de

Landesbetrieb Landwirtschaft Hessen  
 Kölnische Str. 48-50, 34117 Kassel  
 Marktinformation, Tel.: 0561/7299-296/267  
 www.agrarberatung-hessen.de  
 marktinfo@llh.hessen.de

gültig vom 05.03.19 bis 12.03.19

## Erzeugerpreise für Rinder frei Schlachtstätte



Amtliche Preisfeststellung (1.FIGDV) Schlachtrinder, für Baden-Württemberg, Rheinland-Pfalz und Hessen in €/kg SG frei Schlachtstätte, inklusive Bio-/Markenfleisch - Zuschlägen oder sonstige Boni - Zahlungen, ohne MwSt. \* gebildet aus Mittelwerten der Meldebetriebe

Anzahl Meldungen: 21 Stück: 7.433 Schlachtzeitraum: 25.02. - 03.03.19

Kategorie	Handelsklasse	Stück	Preisspanne*	Ø-Preis	Kg/Stück	Ø-Preis Vorw.
Jungbullen	U 2	935	3,75 - 3,81	<b>3,80</b>	434,00	3,83
	U 3	478	3,73 - 3,80	<b>3,78</b>	453,00	3,82
	R 2	682	3,63 - 4,11	<b>3,75</b>	380,00	3,79
	<b>R 3</b>	<b>257</b>	<b>3,68 - 3,91</b>	<b>3,77</b>	<b>413,00</b>	<b>3,77</b>
	O 2	159	3,13 - 3,42	<b>3,39</b>	338,00	3,37
	O 3	91	3,24 - 3,47	<b>3,39</b>	373,00	3,42
	P 2	-	-	-	-	2,81
	P 3	-	-	-	-	-
	E-P insg.	2.730	-	<b>3,74</b>	411,00	3,76
Kühe	R 3	411	2,91 - 3,00	<b>2,95</b>	380,00	2,94
	O 1	233	2,31 - 2,56	<b>2,52</b>	287,00	2,50
	O 2	390	2,58 - 2,97	<b>2,63</b>	304,00	2,60
	<b>O 3</b>	<b>496</b>	<b>2,61 - 2,75</b>	<b>2,70</b>	<b>337,00</b>	<b>2,66</b>
	O 4	106	2,52 - 2,79	<b>2,70</b>	369,00	2,69
	P 1	484	1,88 - 2,06	<b>1,96</b>	238,00	1,92
	P 2	183	2,08 - 2,27	<b>2,15</b>	264,00	2,11
	P 3	-	-	-	-	-
		E-P insg.	2.985	-	<b>2,66</b>	325,00
Färsen	R 3	518	3,58 - 4,01	<b>3,66</b>	320,00	3,68
	<b>O 3</b>	<b>115</b>	<b>2,70 - 3,51</b>	<b>2,78</b>	<b>296,00</b>	<b>2,71</b>
	O 4	60	2,56 - 2,83	<b>2,72</b>	323,00	2,75
	P 2	25	1,75 - 2,27	<b>2,02</b>	221,00	1,89
	P 3	-	-	-	-	-
	E-P insg.	1.550	-	<b>3,45</b>	318,00	3,42

Schlachtzeitraum: 25.02. - 03.03.19		Amtliche Preisfeststellung (1.FIGDV) für Schlachtrinder im Preisgebiet							
		Bayern				Nordrhein-Westfalen			
Kategorie	HdKl.	Preisspanne	Ø-Preis	Vorwo	Kg/Stk.	Preisspanne	Ø-Preis	Vorwo	Kg/Stk.
Jungbullen	U 3	3,73 - 3,77	<b>3,74</b>	3,80	448,70	3,72-3,83	<b>3,74</b>	3,78	460,10
	R 3	3,66 - 3,78	<b>3,71</b>	3,75	405,00	3,65-3,78	<b>3,69</b>	3,71	419,10
	O 3	3,36 - 3,55	<b>3,44</b>	3,47	384,00	3,45-3,50	<b>3,48</b>	3,49	385,10
Kühe	R 3	2,88 - 3,03	<b>2,94</b>	2,92	372,20	2,81-3,00	<b>2,88</b>	2,91	362,30
	O 3	2,65 - 2,73	<b>2,68</b>	2,67	329,00	2,73-2,75	<b>2,74</b>	2,73	336,20
	P 1	1,86 - 2,11	<b>1,96</b>	1,94	236,30	1,90-2,04	<b>1,97</b>	1,96	240,70
Färsen	R 3	3,54 - 3,70	<b>3,59</b>	3,63	326,00	3,45-3,72	<b>3,56</b>	3,57	326,00
	O 3	2,62 - 2,78	<b>2,71</b>	2,73	294,70	2,65-2,96	<b>2,71</b>	2,71	304,80

Quellen: ADD Trier, RP Gießen, LEL Schwäb.Gmünd, LFL München, LANUV Düsseldorf

## Erzeugerpreise für Nutzkälber ab Hof



1. u. 2. Qualität, zur Bullen- bzw. Kälbermast geeignet; Alter ab 14 Tage; ca. 45 bis 60 kg LG in Eur/St.; inklusive MwSt., nach allen Vermarktungsabzügen

Region	Hessen				Rheinland-Pfalz			
	Woche vom:	25.02. - 03.03.19			04.03. - 10.03.19			
Bullenkälber	Stk.	Spanne	Ø-Preis	Vorw.	Stk.	Spanne	Ø-Preis	Vorw.
Holstein sbt.	243	17-100	<b>70</b>	64	416	30 - 70	<b>48</b>	47
Holstein rbt.	30	44-100	<b>72</b>	65	61	30 - 65	<b>47</b>	47
Kreuzungen	6	133-170	<b>164</b>	146	19	145 - 180	<b>156</b>	164
Fleckvieh	13	221-343	<b>273</b>	283	12	80 - 120	<b>98</b>	93
3. Qualität	29	1-55	<b>15</b>	22	18	1 - 35	<b>16</b>	16
Mutterkälber								
Holstein	8	11-40	<b>20</b>	-	4	10 - 10	<b>10</b>	20
Kreuzungen	6	80-139	<b>117</b>	95	3	40 - 40	<b>40</b>	71
3. Qualität	-	-	-	-	-	-	-	-

Erzeugerpreise für Fleckviehkälber; bis 100 kg LG, ab Hof, in €/kg LG, ohne MwSt.

Zeitraum: 25.02. - 03.03.19		(Veränderungen zur Vorwoche)		
Region	Bayern	Baden-Württemberg	Südbaden	
Bullenkälber	4,35 (+ 0,12)	-	-	
Mutterkälber	2,28 (- 0,04)	-	-	

Quellen: LLH Kassel, LWK RLP, Bad Kreuznach, LBV-BW, BBV

## Aktuelle Schlachtstättenpreise



Preise für Schlachtrinderhälften, in €/kg SG, frei Schlachtstätte, ohne MwSt.

Tierart / HdKl.	05.03.2019	Vorwoche
Jungbullen R3	<b>3,50 - 3,77</b>	3,50 - 3,77
Kühe O3	<b>2,45 - 2,70</b>	2,45 - 2,70
Färsen R3	<b>3,45 - 3,66</b>	3,45 - 3,68
Färsen O3	<b>2,60 - 2,78</b>	2,60 - 2,71

Umfrage der Landwirtschaftskammer in Schlachtstätten in Rheinland-Pfalz

## Schlachtlämmerpreise



In Eur kg/LG, inklusive 10,7 % MwSt.

(LG abzgl. 5 % Nüchterung) 04.03. - 10.03.19

Klasse 1 jung, vollfleischig :	<b>2,20 - 2,40</b>
Klasse 2 jung, fleischig :	<b>2,00 - 2,20</b>
Klasse 3 abfallende Qualität:	<b>1,50 - 2,00</b>

Tendenz: höchste Preise nur für junge Lämmerqu

Quelle: EZG Weideland w.V., Bitburg-Meckel, Tel.: 06568/ 96 96 46

## Lammfleisch Südwest



Amtliche Preisfeststellung (1. FIGDV) in Hessen, Rheinland-Pfalz, Baden-Württemberg und NRW, in €/kg, ohne MwSt,

für die Woche vom: 25.02. - 03.03.19

Nach Schlachtgewicht pauschal abgerechnet

	Stück	SG kg/Tier	Spanne	Ø-Preis
Lämmer	272	21,50	5,00 - 5,80	<b>5,43</b>

Quellen: LEL Schwäb.-Gmünd, ADD Trier, LANUV Düsseldorf, RP Gießen

## Wareterminbörsen



Euronext Paris, Schlusskurse vom: 04.03.2019

Rapsschrot, Menge: 50 t, Prot/ÖL komb.: 34,5%, H<sub>2</sub>O: 12,5-13%, div. Lieferorte Deutsch/Frankr.

Liefermon.	Umsatz	Euro/t	Vorwoche
Jun 19	0	<b>228,00</b>	227,00
Sep 19	0	<b>210,00</b>	228,00
Dez 19	0	<b>218,00</b>	210,00

CBot Chicago, Schlusskurse vom 04.03.2019

Sojaschrot, Menge: 100 Short Tons. (~91 t), 48% Protein

Liefermon.	Umsatz	Euro/t	Vorwoche
Mrz 19	2.600	<b>297,47</b>	296,12
Mai 19	61.142	<b>301,54</b>	300,00
Jul 19	11.929	<b>305,14</b>	303,68

Eurex Leipzig, Schlusskurse vom: 04.03.2019

Magermilchpulver, Menge: 5 t

Liefermon.	Umsatz	Euro/t	Vorwoche
Mrz 19	0	<b>1975,00</b>	1983,00
Apr 19	0	<b>1985,00</b>	1975,00
Mai 19	0	<b>1990,00</b>	1981,00

Butter, Menge: 5 t

Mrz 19	0	<b>4175,00</b>	4334,00
Apr 19	4	<b>4172,00</b>	4251,00
Mai 19	0	<b>4200,00</b>	4293,00

Quelle: AMI

## Erzeugerpreise für Schlachtschweine frei Schlachtstätte



Ab 01.01.19 sind die Preisgebiete Ba-Wü, RLP und Hessen zusammengefasst. \*Preise inkl. Tiere aus Bio- und Qualitätsprogrammen. Spanne unten und oben um je rd. 1 % der Tiere gekappt.

Amtliche Preisfeststellung (1. FIGDV), nach Handelsklassen und SG (bei S-P 80-110 kg SG), ohne MwSt.

Zeitraum: 25.02. - 03.03.19		M	S	E	U	S-P	- Vorw
Ba-Wü / RLP / Hessen	(27 Betriebe, 83.934 St.)	0,90 - 1,00	1,41 - 2,33	1,40 - 2,47	1,22 - 2,67	-	-
	gewogener Ø-Preis (Eur/kg)	<b>0,98</b>	<b>1,47</b>	<b>1,46</b>	<b>1,38</b>	<b>1,46</b>	<b>1,46</b>
	Klassen-Anteil in Prozent	0,76	44,28	42,41	6,27	-	-
	Muskelfleisch-Anteil in %	-	61,90	58,00	53,30	59,50	59,20
Nordrhein-Westfalen	(25 Betriebe, 342.914 St.)	0,97 - 1,07	1,41 - 1,49	1,37 - 1,44	1,22 - 1,33	-	-
	gewogener Ø-Preis (Eur/kg)	<b>1,05</b>	<b>1,44</b>	<b>1,40</b>	<b>1,27</b>	<b>1,42</b>	<b>1,42</b>
	Klassen-Anteil in Prozent	2,38	67,07	26,68	3,38	-	-
	Muskelfleisch-Anteil in %	-	63,50	58,40	53,60	61,80	61,70

Quellen: LEL Schwäb. Gmünd, ADD Trier, RP Gießen, LANUV Düsseldorf

## Aktuelle Schlachtstättenpreise



Basis-Preis für Schlachtschweine, 57 % MFA (in €/kg/SG), frei Schlachtstätte

Umfrage in Schlachtstätten aus RLP 05.03.2019

Spanne: **1,40 - 1,42** Vorw.: **1,40 - 1,42**

Umfrage LLH bei Kurhess. Genoss. 27.02.2019

Spanne: **1,37 - 1,40** Vorw.: **1,37 - 1,40**

ISN/ISW-Notierungen (Tel: 054491-9665-0)

Internetbörse	Median	Spanne	zur Vorw.
05.03.2019	1,46	1,45 - 1,475	- 0,01
ISN-Marktplatz 22.02. - 28.02.19	1,45	1,45 - 1,45	- 0,01

ISN/ISW-Notierungen, Tel: 054491-9665-0

## VEZG Vereinigungspreis



Schlachtschweine mit 57 % MFA, VEZG-AutoFOM-Referenzmaske, frei Schlachtstätte, ohne MwSt.

Wochenpreis vom 27.02.19 (28.02.-06.03.19)

AutoFOM-Preisfaktor: 1,40 € / Indexpunkt

Preisspanne: 1,40 - 1,42 (Vw.: 1,40 - 1,42)

FOM-Basispreis: **1,40 €/kg SG** (Vw.: 1,40)

Vermarktungsmenge: 210.000 (z.Vw.: - 15.000)

M-Sauenpreis (27.02.19): **0,95 €/kg SG**

Veränderung zur Vorwoche: ± 0,00 €/kg SG

Quelle: Landwirtschaftskammer Niedersachsen

Tel: 09001/190-244, 69 ct/M.

## Ferkelpreise Rheinland-Pfalz / Saarland



1. Basispreise ab Hof (ohne MwSt.) für Standard-Qualitätsferkel der EZ-Ringe; Ø-Gruppen-Größe: Ringferkel: 30 Stk., Aufzuchtferkel: 200 Stk./Partie; zum Teil als Poolpreis; ohne Abzüge für Klein- und Zuschläge für Großgruppen; ohne Kosten für Transport und Impfungen; mit Qualitätszuschl. "Aufzuchtstall"

Herkünfte: Zwei-/Dreirassenkreuzungen, Hybriden, Systemferkel. vom: **04.03. - 10.03.19**

Die Zu- u. Abschläge für abweichende Mengen u. Qualitäten bei R-Ferkeln sind frei vereinbar!

Basis	kg	Grundpreis bzw. Spanne (€/St.)	± Preisveränderung zur Vorw. (€/St.)	Zu-/Abschläge (€/kg) für	
				Mehrgewicht	Mindergew.
Qualitätsringferkel (R)	25	<b>46,00</b>	<b>+ 0,50</b>	bis 30 kg 1,30 bis 35 kg 0,65	1,00 -
Aufzuchtferkel (A)	8	27,40 --- 33,65	+ 0,60 --- + 0,50	0,50 - 1,00	0,50 - 1,00
	30	51,25 --- 53,80	+ 0,50	0,50 - 0,70	0,70 - 1,00

2. Verkaufspreismeldungen der Erzeugerringe aus der Vorwoche, vom 25.02. - 03.03.19

Basis (kg)	Anzahl Ferkel	Preis/Ferkel (€/St.)		± Preisveränderung zur Vorw. (€/St.)	Zu-/Abschläge (€/kg) für	
		Spanne	Ø-Preis		Mehrgew.	Mindergew.
(R) 25	1.469	45,50 - 50,50	48,27	+ 0,39	bis 1,30	bis 1,00
(A) 8	2.123	27,40 - 33,15	27,67	+ 0,58	0,50 - 1,00	0,50 - 1,00
(A) 30	3.367	50,75 - 53,30	51,07	+ 0,51	0,50 - 0,70	0,70 - 1,00

Die Zu- und Abschläge für abweichende Mengen und Qualitäten bei R-Ferkeln sind frei vereinbar. Zuschläge bei Kleingruppen (Ringferkel), bis 60 Ferkel/Partie, wurden Abzüge bis 2,00 €/Tier, bei Großgruppen, ab 100/160 Tiere, Zuschläge von bis zu 4,00 €/Tier, vor MwSt., berechnet. Quelle: LWK-RLP

## Ferkelpreise aus Nordwestdeutschland



Ab-Hof-Preise für Qualitäts-Ferkel, ohne MwSt, ohne Aufschläge für Topgenetik und Impfungen

vom: 25.02. - 03.03.19	Rheinland	NRW u. Niedersachsen	Niedersachsen
Datenquelle*	EZG'en Rheinl.	LWK NRW + Nieders.	LWK Nieders.
Basisgewicht / Partigröße	30 kg/100 - 170 Stk.	25 kg/200 Stk.	8 kg/200 Stk.
eingekaufte Menge in St.	16.259	161.043	-
Ø-Preis in € / St.	<b>52,00</b>	<b>42,00</b>	<b>27,40</b>
Veränderung z. Vorwoche	+ 1,00	+ 1,00	+ 0,60
Preisspanne € / St.	-	40,30 - 46,00	-
Akt Trend z. VW €/St.	+ 0,50	+ 0,50	+ 0,50

\*VHB: Genossenschaftliche und private Handelsbetriebe; EZG = Erzeugergemeinschaft für Ferkel. Die notierten Preise für Ring- /Qualitätsferkel sind Grundpreise einschl. Mitgliedsbeitrag und beziehen sich auf o.a. Verkaufsgruppen. Der Ø-Preis wird als Median ermittelt. Kleinere bzw. größere Partien erzielen entsprechende Abzüge/Zuschläge. Gewichtsabweichungen zur Basis werden in der Regel mit 0,75-1,00 €/kg verrechnet. Für individuelle Impfprogramme werden zusätzliche Preisaufschläge vergütet

## Ferkelpreise Hessen



(Basis: 28kg), €/Tier, ohne MwSt., ohne Aufschläge für Impfungen, inklusive aller Qualitätszuschläge nach Abzug der Vermarktungskosten.

Zeitraum: **25.02. - 03.03.19**

7.646	Preisspanne	Ø-Preis (Vorw.)
Grundpreis <sup>1)</sup>	39,09 - 40,50	<b>40,05</b> (39,21)
50er Gruppe <sup>2)</sup>	39,00 - 49,70	<b>45,67</b> (45,36)
100er Gruppe <sup>2)</sup>	37,50 - 52,90	<b>48,96</b> (48,22)

Zuschlag bis 30 kg LG 1,00 - 1,30

Zuschlag > 30 kg LG 0,30 - 1,00

Tendenz für die aktuelle Woche + 0,50

<sup>1)</sup> ohne Zu-/Abschläge, unter anderem für Mengen  
<sup>2)</sup> mit einheitlicher Genetik und Gewicht

Quelle: Landesbetrieb Landwirtschaft Hessen (LLH)



## Futtermittel



Abgabepreise des Handels an die Landwirtschaft, in €/t - Spannenpreise		Quelle: LWK RLP, LLH	
Erfassungsdatum:		12.02.2019	13.02.2019
x = lose (> 3 t, frei Hof), o = gesackt (ab Lager)		RLP/Saarl.	Hessen
MAT, ohne Magermilchpulveranteil	o	1.540,00 – 1.825,00	1.507,00 - 1.825,00
MAT, Magermilchpulveranteil 20-40 %	o	1.660,00 – 2.100,00	1.740,00 - 1.942,50
MAT, Magermilchpulverant. > 35 %	o	1.970,00 – 2.180,00	1.770,00 - 2.050,00
Ergänzungsfutter für Aufzuchtälber, 18% RP	x	315,00 – 353,00	307,00 - 372,00
Milchleistungsfutter 20/4, mind. 7 MJ/kg	x	255,00 – 295,00	267,50 - 290,00
Milchleistungsfutter 18/3, 6,7 MJ/kg	x	240,00 – 283,00	250,00 - 276,00
Rindermastfutter 20-25/3, 10,8 MJ/kg	x	255,00 – 280,00	260,00 - 299,50
Mastfutter für Schweine			
Anfangmast bis 50 kg, 15-18%RP, 0,9-1,15%L	x	260,00 – 365,00	289,00 - 314,50
Mittelmast von 50-80 kg, 14-16%RP, 0,8-1%L	x	253,00 – 325,00	278,50 - 314,00
Endmast ab 80/90 kg, 12,5-14%RP, 0,7-0,9%L	x	245,00 – 315,00	269,00 - 291,00
Ergänzungsfutter 20-25% Getreideant.	x	365,00 – 379,50	289,00 - 379,00
Ergänzungsfutter 30-35% Getreideant.	x	313,50 – 343,50	319,00 - 346,00
Ferkelaufzucht f., 15-18%RP, 1-1,2% Lysin	x	349,00 – 420,00	325,00 - 386,00
Alleinfutter säugende Sauen, 15-17,5%RP	x	285,00 – 360,00	320,00 - 367,00
Alleinfutter tragende Sauen, 12-14%RP	x	260,00 – 340,00	285,00 - 344,00
Legehennenalleinf., 11,4-11,6 MJ ME/kg	x	294,00 – 363,00	325,00 - 342,00
0,38 % Methionin	o	324,30 – 620,00	-
Endmastfutter für Hähnchen, 12,8-13,4 MJ/kg	x	315,00 – 335,00	350,00 - 364,00
Mastfutter für Puten, Phase 5, 12,7-12,9 MJ/kg	x	325,00 – 355,00	325,00 - 335,00
Mastfutter für Puten, Phase 6, 13-13,4 MJ/kg	x	320,00 – 345,00	320,00 - 327,00
Sojaschrot, 43-44% RP	x	343,00 – 372,00	327,00 - 372,00
Sojaschrot, 48% RP	x	367,00 – 397,00	345,00 - 410,00
Sojaschrot, 48% RP, Non-GMO	x	-	485,00 - 485,00
Rapsschrot, ca. 34 % RP	x	277,00 – 322,00	266,00 - 304,00
Melasseschnitzel, gepresst	x	240,00 – 307,50	-
Alleinfutter f. Mastschafflämmer	x	280,00 – 339,00	-
<b>Raufutter</b> - Einkaufspreise des Handels, ab Hof, in €/t, ohne MwSt.		Quelle: LWK RLP, LLH	
Heu, kleine HD-Ballen, 1. Schnitt		220,00 – 280,00	200,00 – 250,00
Heu, Rundballen, 1. Schnitt		180,00 – 255,00	200,00 – 250,00
Heu, Quaderballen, 1. Schnitt		185,00 – 270,00	200,00 – 250,00
Stroh, kleine HD-Ballen		130,00 – 175,00	130,00 – 140,00
Stroh, Rundballen		110,00 – 150,00	120,00 – 180,00
Stroh, Quaderballen		120,00 – 165,00	120,00 – 180,00

## Sauen/Ferkel Südhessen



Ring-Preis im Erzeuger-Direktgeschäft in Ableitung vom Schlachtschweinepreis in € ohne MwSt	
Zeitraum:	11.03. - 17.03.19
<b>Ferkel</b> , Basis 25 kg, geimpft gegen Mykoplasmen, mit einheitlicher Genetik und Gewicht, ab Hof ohne Zuschläge für Mengen	
	49,00
Mehrgewichtszuschlag 25-33 Eur/kg LG	1,30
Mehrgewichtszuschlag > 33 Eur/kg LG	0,50
<b>Jungsaunen</b> , Netto, ab Hof	
Basis mind. 95 kg LG u. 180 Lebenstage	256,00
Quelle: Schweine-Kontrollring Südhessen, LLH	

## Ferkel Rhön-Vogelsberg



Ab-Hof, ohne MwSt. Vom:	04.03. - 10.03.19
Basis 28 kg-Ferkel, €/St.	48,00
Mehrgewicht (28-30) €/kg LG	1,28
Mehrgewicht, >30 kg:	kein Zuschlag
Quelle: EZG Qualitätsfleisch Rhön-Vogelsberg	

## Ferkel Baden-Württemberg



Region	Erzielte Ø-Preise der Vorwoche <sup>1)</sup>	Notierung
Hohenlohe und Oberschwaben	in €/St. Spanne	04.03.2019 Tendenz Folgewoche
200 Gruppe <sup>2)</sup>	43,00 - 47,00	45,60 + 0,50
<sup>1)</sup> gew. Ø-Preise, 25kg-Ferkel, ohne Mykoplasmenimpfung und ohne MwSt., ab Hof		
<sup>2)</sup> Ferkel-Gruppe ca. 200 Tiere, einheitlicher Genetik und Gewicht, mit QS-Status, ab Hof		
Mehrgewicht: ca. + 1,00 €/kg		
LLM Schwäbisch-Gmünd, Info: 0900/1810800		

## Hybrid-Jungsaunen



5-10 Tiere/Lieferung; frei Hof; ab 90 kg LG ohne MwSt.; Zeitraum: 25.02. - 03.03.19	
<b>314,50 – 336,50 €/Tier</b>	<b>Median: 325,50 €</b>
Basispreise ohne jegliche Zu- oder Abschläge	
Quelle: VSR, ADN Genetik-RLP/Hessen	

## Auktionstermine



Zuchtvieh	Fleischrinder
Alsfeld: 13.03.19	Groß Kreuzt 09.04.19
Krefeld: 13.03.19	Laasdorf: 25.04.19
Fließem: 16.03.19	Alsfeld: 08.05.19
Krefeld: 20.03.19	00.01.00 00.01.00
Kälber	Absetzer
Münster: 12.03.19	Meschede: 14.03.19
Münster: 03.04.19	Alsfeld: 20.03.19
Fließem: 03.04.19	Krefeld: 03.04.19
Münster: 24.04.19	Meschede: 25.04.19
Schafe	
Alsfeld: 15.06.19	-
Quellen: ZBH Alsfeld, Rinder-Union West eG FHB Fleischrinder-Herdbuch Bonn e.V., Landesverband der Schafhalter/Ziegenhalter Züchter Rheinland-Pfalz e.V.	

## Eierpreise



Erzeugerpreise für Güteklasse A, lose, in Cent / St.					Eiernotierung Südwest vom 26. Februar 2019		
Rheinland - Pfalz vom: 04.03. - 10.03.19			Hessen vom: 25.02. - 03.03.19		Großhandelsabgabepreise an den LEH, ohne MwSt und ohne KVP, €/100 Stück		
Gew.-Kl.	Spanne	Ø-Preis	Spanne	Ø-Preis	Bodenhaltung		
<b>aus Bodenhaltung</b> , Absatz von Erzeugerpackstellen o. MwSt.					Gewichts-klasse		
XL	15,00 – 20,95	20,30	14,50 - 24,50	18,91	€/100 St.	€/100 St.	
L	13,00 – 24,00	14,36	9,90 - 21,50	15,32	<b>26.02.19</b>	<b>19.02.19</b>	
M	11,00 – 23,00	13,26	8,90 - 20,00	14,01	XL	26,00	25,75
S	5,00 – 10,00	8,54	5,60 - 14,55	8,61	L	20,75	20,50
<b>aus Bodenhaltung</b> , an Endverbraucher, lose, inkl. MwSt.					M	20,00	19,75
XL	23,00 – 30,00	26,53	19,00 – 31,00	24,89	S	16,00	15,75
L	19,00 – 26,00	23,13	16,00 – 28,00	22,33	Tendenz:	freundlich	freundlich
M	15,00 – 23,00	20,07	14,00 – 26,00	19,11	<b>Freilandhaltung</b>		
S	10,00 – 15,00	11,75	10,00 – 20,50	13,79	Gewichts-klasse	€/100 St.	€/100 St.
<b>aus Käfighaltung</b>			<b>aus Biohaltung</b>		XL	<b>26.02.19</b>	<b>19.02.19</b>
Absatz von Erzeugerpackstellen, ohne MwSt.					L	28,00	27,75
XL	13,75 – 13,75	13,75	20,00 - 30,00	24,50	M	24,25	24,00
L	10,15 – 10,15	10,15	19,00 - 27,00	22,50	S	23,50	23,25
M	8,80 – 8,80	8,80	19,00 - 27,00	22,50	Tendenz:	freundlich	freundlich
S	6,75 – 6,75	6,75	4,00 - 17,00	10,75	Quelle: Warenbörse Stuttgart/Mannheim		
Quelle: Landwirtschaftskammer RLP; LLH Kassel							

## Großmarkt-/ Verbraucher-/ Erzeugerpreise für Obst und Gemüse



### Großmarkt-/ Erzeuger-/ Verbraucherpreise für Obst und Gemüse

	Großmarkt-Preise		Ökologische Erzeugung in Hessen			
	BLE - gewogene Ø-Preise diverse Großmärkte ohne MwSt		Erzeuger an LEH Ø-Preise ohne MwSt		Großhandel an LEH Ø-Preise ohne MwSt	
	25.02. - 03.03.19		05.03.2019		05.03.2019	
Obst	akt. Woche	Vorw.	akt. Woche	Vorw.	akt. Woche	Vorw.
<b>Äpfel (kg)</b>						
Elstar	0,80 - 1,05	0,77 - 1,00	-	-	1,94	1,91
Pinova	0,77	0,78	-	-	1,85	1,80
Jonagold	0,73 - 0,85	0,72 - 0,85	-	-	1,90	1,85
Cox Orange	0,60	0,60	-	-	1,92	1,92
Braeburn	0,78 - 0,83	0,77 - 0,80	-	-	1,87	1,90
Fuji	0,79	0,79	-	-	1,95	1,95
<b>Birnen (kg)</b>						
Conference	-	-	-	-	-	2,10
Abate Fetel	-	-	-	-	-	-
Alexander Lucas	0,87	0,87	-	-	-	1,60
<b>Gemüse, Salat, Kräuter</b>						
Asiasalat (kg)	-	-	11,50	-	-	-
Feldsalat (kg)	-	-	12,50	-	-	-
Eissalat (kg)	-	-	-	-	1,67	1,67
Chicoree (kg)	-	-	-	-	5,45	-
Rucola (kg)	-	-	-	-	-	-
Endivien (Stk)	-	-	-	-	-	-
Postelein (kg)	-	-	-	-	12,45	-
Kürbis Hokkaido (kg)	-	-	-	-	-	-
Zuckerhut (kg)	-	-	-	-	2,15	2,15
Gurken (kg)	1,76	2,34	-	-	-	-
Gemüsepaprika (kg)	-	-	-	-	-	-
Grünkohl (kg)	-	-	3,00	-	3,16	3,16
Rotkohl (kg)	-	-	1,70	-	1,92	1,90
Weißkohl (kg)	-	-	1,40	1,70	1,64	1,63
Rosenkohl (kg)	1,55	1,55	-	-	-	-
Wirsing (kg)	-	-	2,00	2,00	1,64	-
Möhren, gew. (kg)	0,78	0,76	0,75	0,75	1,59	1,59
Rote Beete (kg)	0,00	-	1,35	1,35	1,38	1,38
Rettich schwarz (kg)	-	-	-	-	1,75	1,58
Knollensellerie (kg)	-	-	1,60	1,60	1,73	1,79
Lauch (kg)	1,27	1,39	2,70	2,70	2,73	2,55
Zwiebeln (kg)	0,69	0,70	1,00	1,00	1,56	1,56
Steckrüben (kg)	-	-	1,50	-	1,63	1,63
Steinchampignons (kg)	-	-	-	-	6,00	6,13
Meerrettich (kg)	-	-	-	-	7,95	7,95

Quelle: BLE, LLH Kassel

## Ökoprodukte ab Hof



Ökologische Erzeugung in Hessen

Ab Hof-Preise inkl. MwSt **05.03.2019**

Produkte	von - bis	Ø
Zuckerhut (kg)	4,00 - 4,49	4,25
Postelein (kg)	19,90 - 26,90	22,82
Chicoree (kg)	8,80 - 12,90	10,39
Feldsalat, gew. (kg)	19,90 - 33,09	27,78
Mangold (kg)	-	-
Pflücksalat (kg)	32,50 - 34,90	33,70
Rucola (kg)	-	29,90
Spinat, gew. (kg)	-	-
Quitten (kg)	-	2,49
Kresse, Schale	0,85 - 1,19	0,97
Petersilie, glatt (Bund)	1,89 - 1,90	1,90
Gemüsepaprika rot (kg)	-	-
Tomaten (kg)	-	-
Zucchini grün (kg)	-	-
Blumenkohl (Stk)	-	-
Grünkohl (kg)	4,95 - 6,99	6,16
Kohlrabi (Stk)	-	-
Rotkohl (kg)	2,95 - 4,39	3,63
Spitzkohl (kg)	-	-
Weißkohl (kg)	2,39 - 3,59	2,91
Wirsing (kg)	3,65 - 4,95	4,30
Fenchel (kg)	-	-
Möhren gew. (kg)	2,60 - 2,99	2,80
Pastinaken (kg)	4,59 - 5,69	5,01
Rote Bete (kg)	2,10 - 3,49	2,72
Steckrüben (kg)	2,45 - 3,49	2,98
Knollensellerie (Stk)	3,29 - 3,95	3,58
Lauch (kg)	4,39 - 6,49	5,15
Schalotten (kg)	-	9,49
Zwiebeln, gelb (kg)	2,39 - 2,99	2,68
Topinambur (kg)	4,40 - 4,95	4,68
Wurzelpetersilie (kg)	6,79 - 7,99	7,27
Knoblauch (kg)	-	-
Rosenkohl (kg)	-	9,95
Chinakohl (kg)	-	-
Sauerkraut (kg)	3,85 - 5,18	4,35
Kürbis Hokkaido (kg)	3,25 - 5,20	4,28
Kürbis Butternut (kg)	-	3,95
Rettich, schwarz (kg)	2,49 - 3,75	3,23
Meerrettich (kg)	14,95 - 16,90	15,93
Walnüsse (kg)	9,90 - 15,90	12,90

Quelle: LLH Kassel

## Speise-/Speisefrükartoffeln



04.03.2019		RLP-Nord	RLP-Süd	Hessen
<b>Erzeugerpreise, €/dt, ohne MwSt. lose,</b>	1	36,00	37,00	37,00 - 39,00
frei Rampe, vor Abzug Sortierkosten	2	34,00	35,00	35,00 - 37,00
<b>Direktabsatz Erzeuger-Verbraucher</b>	1	56,00 - 100,00	64,00 - 100,00	60,00 - 112,00
€/dt inkl. MwSt., in 10 + 12,5 kg Säcken	2	56,00 - 100,00	64,00 - 100,00	60,00 - 112,00
<b>Direktabsatz Erzeuger-Verbraucher</b>	1	70,00 - 120,00	85,00 - 120,00	-
€/dt, inkl. MwSt., in 2,5-5 kg Säcken	2	70,00 - 120,00	85,00 - 120,00	-
<b>Großhandelsabgabepreise</b>				
€/dt, ohne MwSt., mit Sack,	1	-	-	46,00 - 56,00
Mindestabgabe eine Palette	2	-	-	44,00 - 48,00
<b>Kleinverkaufspreise LEH, Discounter</b>	1	88,00 - 150,00	-	-
€/dt, inkl. MwSt. in 2 bis 5 kg-Netzen	2	80,00 - 150,00	-	-

1 = festkochende Sorten, 2 = vorw. festkochende Sorten

Quelle: LWK RLP; LLH Kassel

## Warenterminbörse



Eurex Leipzig, Schlusskurse vom: **04.03.2019**

**Veredelungskartoffeln**, Menge: 25 t, unter anderem Bintje, Asterix, max 65 Knollen/10kg  
Cash-Settlement-Abrechn. auf Basis  
Eurex EU-Process Potato-Index)

Liefermonat	Umsatz	Euro/t	Vorwoche
Apr 19	79	305,00	304,00
Jun 19	13	325,00	319,00
Nov 19	0	135,00	135,00

Quelle: AMI

## Düngemittelpreise in Rheinland-Pfalz und Hessen



Abgabepreise für Düngemittel an die Landwirtschaft, in €/100 kg, ohne MwSt.

Stichtag: 05.03.2019	Rheinland-Pfalz		Hessen	
	Ab Handels- lager 10 t	Frei Hof mind. 25 t	Ab Handels- lager 10 t	Frei Hof mind. 25 t
Kalkammonsalpeter (KAS) 27 % N	24,00 – 26,30	23,40 – 25,35	24,00 – 25,80	22,90 – 23,60
Harnstoff 46 % N, gekörnt	35,00 – 38,50	32,50 – 37,00	32,00 – 36,00	30,20 – 32,50
Harnstoff 46 % N, gepriilt	–	–	–	–
Ammonnit.-Harnst.-Lös. (AHL) - 30 % N	24,50 – 26,10	23,10 – 25,50	21,90 – 24,50	21,20 – 24,50
Diammonphos. 18 % N + 46 % P2O5	47,20 – 50,00	45,70 – 49,00	46,50 – 48,90	45,40 – 45,50
Triple-Phosphat 46 % P2O5	48,00 – 48,00	–	39,70 – 41,50	38,90 – 39,50
40er Kornkali, 40 % K2O + 6 % MgO	26,00 – 29,70	24,90 – 27,00	26,00 – 27,70	24,40 – 26,40
60er Kali 60 % K2O	32,90 – 36,50	31,00 – 34,50	32,90 – 35,95	30,90 – 33,00
Magnesia-Kainit 11 % K2O + 5 % MgO	–	–	14,60 – 15,00	12,80 – 13,00
Kalimagnesia 30 % K2O + 10 % MgO	–	–	–	–
Schwefels. Ammoniak 21 % N + 24 % S	25,20 – 26,90	24,00 – 26,00	22,00 – 25,90	21,80 – 24,50
Ammonsulfatsalpeter 26 % N + 13 % S	27,00 – 28,90	26,00 – 28,50	26,95 – 29,80	26,00 – 27,80
Alzon, 46 % N	36,00 – 38,00	35,50 – 37,50	36,50 – 38,50	–
Entec, 26 % N	–	–	–	–
Kohlensaurer Kalk 95 % CaCO3	3,50 – 3,50	2,95 – 2,95	2,50 – 2,85	2,30 – 2,55
NPK-Dünger 13/9/16/4	33,00 – 33,00	32,00 – 32,00	–	–
NPK-Dünger 14/10/16/5	35,50 – 35,50	–	–	–
NPK-Dünger 15/13/13+5	33,10 – 34,50	31,10 – 33,00	–	–
NPK-Dünger 15/15/15	35,80 – 36,30	33,50 – 34,30	34,50 – 36,60	33,50 – 34,00

Gegenüber der letzten Preisfeststellung wurden die Preise weiter zurückgenommen. Harnstoff wird in Hessen frei Hof nur noch mit 312 EUR/t bewertet. Das sind ca. 12 EUR/t weniger als noch im Februar. AHL geht mit 225 EUR/t in die Bücher und verzeichnet damit einen Abschlag von 5 EUR/t. Dabei sind die Preisangaben als Mischpreise zwischen Lagerware und Tagespreisen zu verstehen. Kurzfristig ist mit weiteren Preisnachlässen am Düngemarkt zu rechnen. Es empfiehlt sich, vorerst nur den vorderen Bedarf zu decken.

Quelle: Landwirtschaftskammer Rheinland-Pfalz und Landesbetrieb Landwirtschaft Hessen