

## Aktuelles Markttelegramm

### Tierische Erzeugnisse

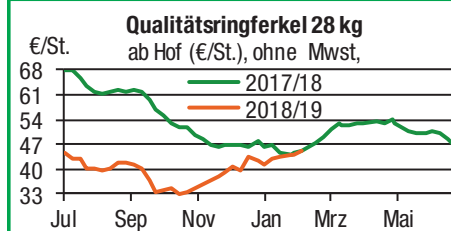
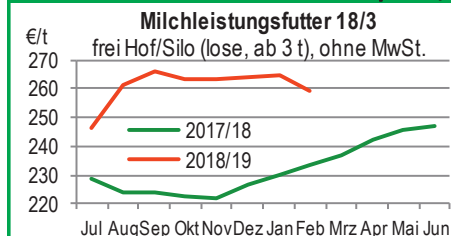
- Schlachtrinder** Der regionale Schlachtrindermarkt bleibt von hohen Umsätzen und starkem Erzeugerangebot geprägt. Die anziehende Nachfrage aus den nördlichen Anrainergebieten bedingt dabei feste Notierungen für Schlachtkühe. Jungbullen und Färsen bei schleppendem Metzgereigeschäft knapp behauptend.
- Schlachtschweine** Am Schweinemarkt konnte die VEZG nach 16-wöchigem Preisstillstand nun endlich die lang erwartete Erhöhung der Leitnotierung durchsetzen. Einige große Vermarkter reagieren zwar mit unveränderten Hauspreisen, doch das knappe Erzeugerangebot und flotte Fleischabsatzgeschäfte deuten auf weiterhin stabile Preistendenzen hin.
- Ferkel** Das regionale, als üppig zu bezeichnende, Ferkelangebot kann nach wie vor gut am Markt platziert werden. Die Nachfrage ist ungebrochen, so dass sich die Preise erneut etwas festigen konnten.
- Nutzkälber** Kälberhandel durch BT-Restriktionsgebiet RLP beeinflusst, der Handel erfasst nicht alle Kälber. Viele Händler wissen nicht wohin mit den Tieren. Insgesamt geben die Preise nochmals nach, handelbar sind eigentlich nur beste Kälber aus der Kreuzungszucht und für die Bullenmast.
- Eier/Geflügel** Eiermarkt freundlich, saisonuntypisch für Februar zeigt der Tendenzpfeil nach oben. Konsumenten kaufen kontinuierlich, Verarbeiter ordern lebhaft weiße Färbeware. Freilandeier bleiben knapp und gesucht, leichte Überhänge gibt es nur im Bio-Bereich. Preise fest bis steigend. Geflügelmarkt abwartend, das Verbraucherinteresse ist stetig. Importe aus Polen drücken die Preise für Hähnchenfleisch, Putenfleischnachfrage ausgewogen. Althennenabsatz lebhaft und mit festeren Notierungen bewertet.

### Pflanzliche Erzeugnisse und Futtermittel

- Getreide und Ölsaaten** Zunehmende französische Gerstenexporte verdrängen heimische Ware bei Malz- und Mischfuttermindustrie. In der Folge müssen am regionalen Getreidemarkt deutliche Preiskorrekturen, sowohl bei Sommer- und Winterbraugerste, als auch bei Futtergerste hingenommen werden. Bei Brotgetreide bleiben die Notizverluste, nach schwächeren Vorgaben der Matif noch moderat. Die Abgabebereitschaft in der Landwirtschaft hat mit der Preisschwäche deutlich abgenommen, Marktteilnehmer hoffen auf eine baldige Erholung. Die Rapskurse tendieren nach Vorgaben der Matif knapp behauptend.
- Futtermittel** Während die Notierungen für Sojaschrot wieder schwächer tendieren, bleibt Rapsschrot meist knapp und teuer. Einzelne Händler bieten jedoch auch günstigere Offerten, die Versorgung scheint sich etwas zu verbessern. Am Mischfuttermittelmarkt beginnt nach wochenlangem Preisanstieg nun eine umfassendere Korrekturphase. Die Industrie ist umfangreich mit teils teuren Rohstoffen versorgt, vergünstigte Getreide- und Proteinkomponenten machen Neukalkulationen und flotte Räumung der Bestände notwendig.
- Kartoffeln** Überwiegend ruhige Verhältnisse am Speisekartoffelsektor. Nach den erfolgten Preiserhöhungen in der laufenden Berichtswoche, sind vorerst keine weiteren Preisbefestigungen zu erwarten. Qualitativ gute Offerten sind gesucht und können auch höhere Erlöse erzielen. Ansonsten ist die Marktlage mit Angebot und Nachfrage als ausgewogen zu bezeichnen.

Quelle: LWK RLP, Agrarzeitung

## Blick in den Markt



## Wareterminbörsen

Euronext Paris, Schlusskurse vom: **11.02.2019**

Liefermon.	Umsatz	Euro/t	Vorwoche
<b>Mahlweizen</b> , Menge: 50 t, 76 kg/hl, 15% H <sub>2</sub> O interventionsfähig; Lieferort Rouen			
Mrz 19	19.915	<b>201,75</b>	204,50
Mai 19	16.305	<b>203,00</b>	206,25
Sep 19	2.243	<b>184,50</b>	186,00
Dez 19	5.489	<b>186,50</b>	188,00

**Raps**, Menge: 50 t; 40% Öl, 9% H<sub>2</sub>O, Lieferorte Metz, Vahldorf, Magdeburg, Würzburg, Gent, u.a.

Mai 19	2.169	<b>370,50</b>	370,50
Aug 19	361	<b>365,50</b>	365,75
Nov 19	203	<b>368,75</b>	369,25
Feb 20	66	<b>370,00</b>	370,50

**Mais**, Menge: 50 t, 15 % H<sub>2</sub>O, 4 % Bruchkorn Bayonne, Blaye, Bordeaux, La Rochelle, Nantes

Mrz 19	1.466	<b>177,00</b>	176,75
Jun 19	385	<b>179,50</b>	180,00
Aug 19	49	<b>182,00</b>	182,50
Nov 19	119	<b>172,75</b>	173,50

CBOT Chicago, Schlusskurse vom: **11.02.2019**

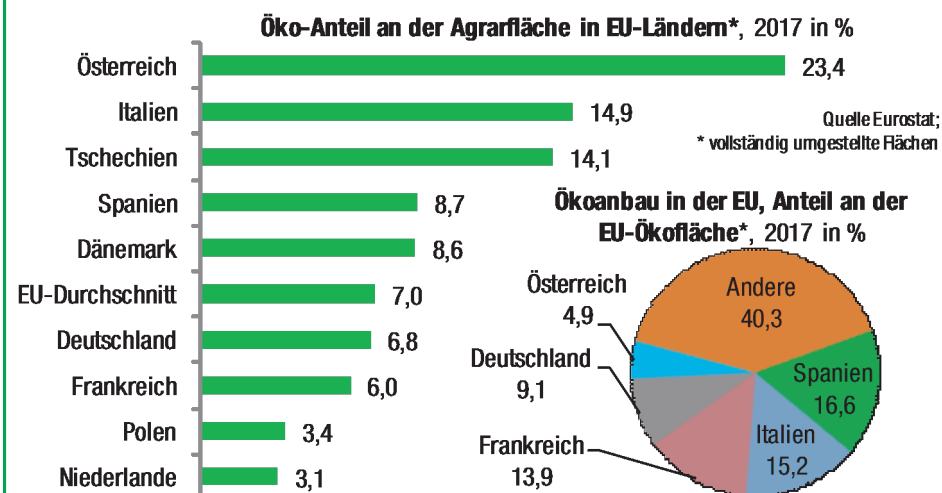
Liefermon.	Umsatz	Euro/t	Vorwoche
<b>Weizen</b> , Menge: 5000 US.bsh. (~136 t), Nr.2 Soft Red Winter			
Mrz 19	77.753	<b>168,37</b>	168,77
Mai 19	58.093	<b>169,10</b>	170,06
Jul 19	20.066	<b>169,83</b>	171,18
Sep 19	4.648	<b>172,35</b>	173,51

**Mais**, Menge: 5000 US.bsh. (~127 t), Qualität: Nr.2 Gelb

Mrz. 19	283.250	<b>129,77</b>	130,46
Mai. 19	194.754	<b>132,55</b>	133,30
Jul. 19	58.074	<b>135,25</b>	135,96
Sep 19	11.222	<b>136,47</b>	137,00

Quelle: AMI

## Aktuelle Marktgrafik



## Erzeugerpreise für Getreide, Ölfrüchte und Körnerleguminosen



Basispreise des Agrarhandels, frei Erfasser, für Standardqualität, in €/t, ohne MwSt.

Erfassungsdatum: 12.02.2019	Hessen			Rheinland-Pfalz			Hessen	RLP	
* Einzelmeldung	Spanne	Landes-Ø	Vorwoche	Spanne	Landes-Ø	Vorwoche	Ab-Hof Ø	Ab-Hof Ø	Franko Ø
Hartweizen	–	–	–	–	–	–	–	–	–
Eliteweizen versch. Sorten, >14 % RP	195,00 – 205,00	<b>199,30</b>	199,30	–	–	–	206,50	–	–
Qualitätsweizen (A) 13,5/40/250	185,00 – 200,00	<b>191,70</b>	192,10	183,00 – 196,00	<b>189,10</b>	189,90	199,40	194,00	196,80
Brotweizen (B) 11,5 – 12,0/220	185,00 – 195,00	<b>188,60</b>	189,50	180,00 – 194,00	<b>186,10</b>	187,00	197,40	190,70	193,90
Mahl- bzw. Brotroggen, FZ>120	174,00 – 195,00	<b>183,30</b>	184,60	170,00 – 180,00	<b>175,50</b>	175,50	188,80	179,80	183,00
Futterroggen	165,00 – 175,00	<b>170,70</b>	169,30	150,00 – 165,00	<b>160,80</b>	160,80	178,80	165,00	–
Sommerbraugerste max.11,5% RP	205,00 – 216,00	<b>211,20</b>	213,50	200,00 – 220,00	<b>212,60</b>	222,80	217,70	218,40	212,60
Sommerbraugerste (Ernte '19)	–	–	–	185,00 – 195,00	–	–	–	–	–
Winterbraugerste	–	–	–	180,00 – 195,00	<b>188,70</b>	198,80	–	194,80	198,20
Futtergerste >62 kg/hl	180,00 – 190,00	<b>185,20</b>	188,90	173,00 – 183,00	<b>178,30</b>	181,70	192,00	183,90	186,70
Futterweizen	182,00 – 190,00	<b>186,50</b>	187,30	178,00 – 182,00	<b>179,00</b>	179,50	194,10	184,20	186,80
Qualitätshafer	175,00 – 185,00	<b>180,70</b>	180,70	–	–	177,20	194,00	–	–
Futterhafer	150,00 – 172,00	<b>158,70</b>	158,70	155,00 – 175,00	<b>160,90</b>	158,40	174,00	165,00	167,80
Körnermais	175,00 – 180,00	<b>177,50</b>	175,00	165,00 – 175,00	<b>169,60</b>	172,60	177,50	175,00	178,70
Triticale	170,00 – 180,00	<b>177,20</b>	177,20	165,00 – 170,00	<b>168,00</b>	169,60	184,70	174,20	176,80
Winterraps	350,00 – 360,00	<b>353,70</b>	352,90	350,00 – 358,00	<b>354,20</b>	355,40	363,60	358,40	361,60
Winterraps (Ernte '19)	340,00 – 350,00	<b>344,40</b>	344,80	340,00 – 345,00	<b>343,70</b>	344,90	356,30	–	–
Futtererbsen	–	<b>210,00</b>	210,00	165,00 – 190,00	<b>177,50</b>	177,50	220,00	181,70	–

Quelle: LLH, Kassel und Landwirtschaftskammer Rheinland-Pfalz, Bad Kreuznach

## Börsennotierungen für Getreide, Ölfrüchte und Körnerleguminosen



Großhandelsabgabepreise in €/t, ohne MwSt.; überwiegend frei Fuhre/Waggon bzw. Mühle/Station bei sofortiger Lieferung. Die Konditionen und Paritäten der Börsen sind zum Teil sehr unterschiedlich. Die Preise sind nicht unmittelbar vergleichbar, Preistendenzen sind jedoch im zeitlichen Vergleich der jeweiligen Börsennotierungen erkennbar.

G=Geld, B=Brief, PS=Papiersack, lo=lose

Börsen	Köln	Mannheim	Würzburg	Frankfurt	Stuttgart	Paderborn
Notierungen am:	07.02.2019	11.02.2019	08.02.2019	07.02.2019	05.02.2019	11.02.2019
Brotweizen 11,5 – 12,0/220	213,00 – 215,00	203,00 – 205,00	192,00 – 195,00	201,00 – 206,00	203,00 – 205,00	210,00
A-Weizen > 13,0 – 13,5/250	–	204,00 – 206,00	195,00 – 198,00	204,00 – 209,00	204,00 – 207,00	–
E-Weizen 14,5/50 – 55/250 – 280	–	208,00 – 209,00	–	–	–	–
Futterweizen > 70 / 72 kg/hl	207,00	200,00 – 203,00	191,00	197,00 – 202,00	201,00 – 204,00	213,00
Brotroggen > 120 FZ	208,00 – 210,00	208,00 – 211,00	203,00	205,00 – 210,00	–	–
Braugerste, Inland	–	235,00 – 240,00	242,00 – 255,00	–	253,00 – 255,00	–
Futtergerste > 62 kg/hl	199,00	193,00 – 195,00	210,00 – 213,00	193,00 – 197,00	203,00 – 206,00	209,00
Qualitätshafer > 52/53 kg/hl	–	–	–	–	–	228,00
Triticale (max. 10 % Auswuchs)	–	186,00 – 189,00	176,00	–	–	204,00
Mais	182,00	176,00 – 178,00	188,00 – 195,00	184,00 – 188,00	179,00 – 183,00	201,00
Raps	381,00 – 382,00 G	363,00 – 366,00	360,00 – 364,00	376,00 – 378,00	377,00 – 378,00	383,00
Milchl.futter: Est II, 20 % RP	–	295,00 – 300,00	–	–	–	–
Milchl.futter: Est III, 18 % RP	–	305,00 – 310,00	–	–	–	–
Ferkelstarter >13,8 MJ ME/kg, 18 % RP	–	400,00 – 405,00	–	–	–	–
Schweinemastfutter 13 MJ, 16 % RP	–	315,00 – 320,00	–	–	–	–
Legehennenalleinfutter: 11,4 MJ	–	350,00 – 355,00	–	–	–	–
Sojaschrot, 43–44 % RP	309,00 – 312,00 B	311,00 – 313,00	314,00 – 316,00	–	–	293,00
Rapsschrot	226,00 – 234,00 B	249,00 – 251,00	248,00 – 249,00	–	–	240,00
Weizenkleie	166,00 B	128,00 – 130,00	138,00 – 140,00	–	126,00 – 130,00	160,00
Roggenkleie	–	–	–	–	–	–
Melasseschnitzel	221,00 B	225,00 – 226,00	–	–	–	220,00

Quelle: Warenbörsen der angegebenen Orte

## Aktuelle Preisinfos aus Rheinland-Pfalz und Hessen



Landwirtschaftskammer Rheinland-Pfalz  
Burgenlandstr. 7, 55543 Bad Kreuznach  
Ref. 25 Markt, Tel.: 0671/793-1155  
www.lwk-rlp.de  
markt@lwk-rlp.de

Landesbetrieb Landwirtschaft Hessen  
Kölnische Str. 48-50, 34117 Kassel  
Marktinformation, Tel.: 0561/7299-296/267  
www.agrarberatung-hessen.de  
marktinfo@llh.hessen.de

gültig vom 13.02.19 bis 19.02.19

## Erzeugerpreise für Rinder frei Schlachtstätte



Amtliche Preisfeststellung (1.FIGDV) Schlachtrinder, für Baden-Württemberg, Rheinland-Pfalz und Hessen in €/kg SG frei Schlachtstätte, inklusive Bio-/Markenfleisch - Zuschlägen oder sonstige Boni - Zahlungen, ohne MwSt. \* gebildet aus Mittelwerten der Meldebetriebe

Anzahl Meldungen: 23 Stück: 7.343 Schlachtzeitraum: 04.02. - 10.02.19

Kategorie	Handelsklasse	Stück	Preisspanne*	Ø-Preis	Kg/Stück	Ø-Preis Vorw.
Jungbullen	U 2	864	3,78 - 4,03	<b>3,84</b>	432,00	3,83
	U 3	305	3,76 - 3,85	<b>3,82</b>	450,00	3,81
	R 2	591	3,63 - 4,04	<b>3,78</b>	375,00	3,78
	<b>R 3</b>	<b>168</b>	<b>3,68 - 3,92</b>	<b>3,78</b>	<b>411,00</b>	<b>3,76</b>
	O 2	145	3,16 - 3,52	<b>3,34</b>	331,00	3,41
	O 3	99	3,16 - 3,48	<b>3,40</b>	373,00	3,41
	P 2	26	1,73 - 3,00	<b>2,61</b>	264,00	—
	P 3	—	—	—	—	—
	E-P insg.	2.344	—	<b>3,76</b>	407,00	3,75
Kühe	R 3	439	2,83 - 3,01	<b>2,89</b>	373,00	2,91
	O 1	241	2,31 - 2,56	<b>2,46</b>	287,00	2,46
	O 2	413	2,44 - 2,60	<b>2,57</b>	303,00	2,56
	<b>O 3</b>	<b>596</b>	<b>2,54 - 2,68</b>	<b>2,62</b>	<b>337,00</b>	<b>2,62</b>
	O 4	126	2,43 - 2,73	<b>2,65</b>	374,00	2,66
	P 1	506	1,81 - 1,98	<b>1,89</b>	239,00	1,86
	P 2	204	1,97 - 2,12	<b>2,06</b>	264,00	2,08
	P 3	—	—	—	—	—
	E-P insg.	3.233	—	<b>2,60</b>	325,00	2,61
Färsen	R 3	577	3,57 - 3,93	<b>3,69</b>	323,00	3,67
	<b>O 3</b>	<b>155</b>	<b>2,58 - 3,75</b>	<b>2,83</b>	<b>287,00</b>	<b>2,70</b>
	O 4	39	2,35 - 3,05	<b>2,67</b>	331,00	2,71
	P 2	53	1,74 - 2,09	<b>1,86</b>	210,00	1,91
	P 3	31	1,88 - 2,19	<b>2,00</b>	250,00	2,08
	E-P insg.	1.610	—	<b>3,44</b>	313,00	3,44

Schlachtzeitraum:		Amtliche Preisfeststellung (1.FIGDV) für Schlachtrinder im Preisgebiet							
04.02. - 10.02.19		Bayern				Nordrhein-Westfalen			
Kategorie	HdKl.	Preisspanne	Ø-Preis	Vorwo	Kg/Stk.	Preisspanne	Ø-Preis	Vorwo	Kg/Stk.
Jungbullen	U 3	3,82 - 3,84	<b>3,82</b>	3,79	448,20	3,80 - 3,83	<b>3,81</b>	3,80	460,50
	R 3	3,76 - 3,80	<b>3,78</b>	3,77	399,70	3,73 - 3,83	<b>3,74</b>	3,72	419,10
	O 3	3,34 - 3,60	<b>3,52</b>	3,44	375,50	3,45 - 3,55	<b>3,52</b>	3,46	381,90
Kühe	R 3	2,86 - 3,00	<b>2,92</b>	2,90	373,20	2,76 - 2,94	<b>2,88</b>	2,84	363,80
	O 3	2,61 - 2,70	<b>2,65</b>	2,64	331,80	2,69 - 2,82	<b>2,71</b>	2,66	334,70
	P 1	1,86 - 1,96	<b>1,89</b>	1,90	237,60	1,89 - 1,97	<b>1,92</b>	1,90	239,90
Färsen	R 3	3,57 - 3,78	<b>3,63</b>	3,65	327,30	3,54 - 3,74	<b>3,59</b>	3,57	318,00
	O 3	2,64 - 2,76	<b>2,71</b>	2,74	296,90	2,58 - 2,85	<b>2,68</b>	2,66	300,70

Quellen: ADD Trier, RP Gießen, LEL Schwäb.Gmünd, LFL München, LANUV Düsseldorf

## Erzeugerpreise für Nutzkälber ab Hof



1. u. 2. Qualität, zur Bullen- bzw. Kälbermast geeignet; Alter ab 14 Tage; ca. 45 bis 60 kg LG in Eur/St.; inklusive MwSt., nach allen Vermarktungsabzügen

Region		Hessen				Rheinland-Pfalz			
Woche vom:		04.02. - 10.02.19				11.02. - 17.02.19			
Bullenkälber	Stk.	Spanne	Ø-Preis	Vorw.	Stk.	Spanne	Ø-Preis	Vorw.	
Holstein sbt.	256	14 - 90	<b>56</b>	57	393	30 - 60	<b>45</b>	48	
Holstein rbt.	—	—	—	69	53	30 - 60	<b>46</b>	48	
Kreuzungen	5	170 - 200	<b>184</b>	162	28	150 - 250	<b>168</b>	184	
Fleckvieh	3	134 - 332	<b>266</b>	273	8	80 - 120	<b>100</b>	90	
3. Qualität	23	1 - 54	<b>19</b>	20	23	5 - 30	<b>16</b>	16	
Mutterkälber	Stk.	Spanne	Ø-Preis	Vorw.	Stk.	Spanne	Ø-Preis	Vorw.	
Holstein	—	—	—	—	2	25 - 25	<b>25</b>	20	
Kreuzungen	5	65 - 110	<b>85</b>	86	19	50 - 90	<b>72</b>	75	
3. Qualität	—	—	—	—	—	—	—	—	

Erzeugerpreise für Fleckviehkälber; bis 100 kg LG, ab Hof, in €/kg LG, ohne MwSt.

Region		Bayern		Baden-Württemberg		Südbaden	
Bullenkälber		4,02 (- 0,15)		—		4,12 (- 0,03)	
Mutterkälber		2,32 (+ 0,06)		—		2,30 (± 0,00)	

Quellen: LLH Kassel, LWK RLP, Bad Kreuznach, LBV-BW, BBV

## Aktuelle Schlachtstättenpreise



Preise für Schlachtrinderhälften, in €/kg SG, frei Schlachtstätte, ohne MwSt.

Tierart / HdKl.	12.02.2019	Vorwoche
Jungbullen R3	<b>3,50 - 3,78</b>	3,50 - 3,76
Kühe O3	<b>2,45 - 2,66</b>	2,45 - 2,64
Färsen R3	<b>3,45 - 3,69</b>	3,45 - 3,67
Färsen O3	<b>2,60 - 2,75</b>	2,60 - 2,70

Umfrage der Landwirtschaftskammer in Schlachtstätten in Rheinland-Pfalz

## Schlachtlämmerpreise



In Eur kg/LG, inklusive 10,7 % MwSt.

(LG abzgl. 5 % Nüchterung) 11.02. - 17.02.19

Klasse 1 jung, vollfleischig : **2,10 - 2,30**

Klasse 2 jung, fleischig : **1,90 - 2,10**

Klasse 3 abfallende Qualität: **1,40 - 1,90**

Tendenz: Preise auf Vorwochenniveau

Quelle: EZG Weideland w.V., Bitburg-Meckel, Tel.: 06568/ 96 96 46

## Lammfleisch Südwest



Amtliche Preisfeststellung (1. FIGDV) in Hessen, Rheinland-Pfalz, Baden-Württemberg und NRW, in €/kg, ohne MwSt,

für die Woche vom: 04.02. - 10.02.19

Nach Schlachtgewicht pauschal abgerechnet

	Stück	SG kg/Tier	Spanne	Ø-Preis
Lämmer	493	19,90	5,00 - 5,80	<b>5,42</b>

Quellen: LEL Schwäb.-Gmünd, ADD Trier, LANUV Düsseldorf, RP Gießen

## Wareterminbörsen



Euronext Paris, Schlusskurse vom: 11.02.2019

Rapsschrot, Menge: 50 t, Prot/ÖL komb.: 34,5%, H<sub>2</sub>O: 12,5-13%, div. Lieferorte Deutschl/Frankr.

Liefermon.	Umsatz	Euro/t	Vorwoche
Mrz 19	0	<b>227,00</b>	227,00
Jun 19	0	<b>228,00</b>	228,00
Sep 19	0	<b>210,00</b>	210,00

CBOT Chicago, Schlusskurse vom 11.02.2019

Sojaschrot, Menge: 100 Short Tons. (~91 t), 48% Protein

Liefermon.	Umsatz	Euro/t	Vorwoche
Mrz 19	56.603	<b>296,84</b>	298,79
Mai 19	38.412	<b>300,73</b>	302,64
Jul 19	15.742	<b>304,53</b>	306,30

Eurex Leipzig, Schlusskurse vom: 11.02.2019

Magermilchpulver, Menge: 5 t

Liefermon.	Umsatz	Euro/t	Vorwoche
Feb 19	0	<b>1970,00</b>	1877,00
Mrz 19	0	<b>1980,00</b>	1900,00
Apr 19	0	<b>1963,00</b>	1888,00

Butter, Menge: 5 t

Liefermon.	Umsatz	Euro/t	Vorwoche
Feb 19	0	<b>4388,00</b>	4453,00
Mrz 19	2	<b>4353,00</b>	4475,00
Apr 19	2	<b>4421,00</b>	4523,00

Quelle: AMI

## Erzeugerpreise für Schlachtschweine frei Schlachtstätte



Ab 01.01.19 sind die Preisgebiete Ba-Wü, RLP und Hessen zusammengefasst. \*Preise inkl. Tiere aus Bio- und Qualitätsprogrammen. Spanne unten und oben um je rd. 1 % der Tiere gekappt.

Amtliche Preisfeststellung (1. FIGDV), nach Handelsklassen und SG (bei S-P 80-110 kg SG), ohne MwSt.

Zeitraum: 04.02. - 10.02.19		M	S	E	U	S-P	- Vorw
Ba-Wü / RLP / Hessen	(28 Betriebe, 81.885 St.)	0,86 - 1,78	1,38 - 2,38	1,35 - 2,53	1,21 - 2,91	—	—
	gewogener Ø-Preis (Eur/kg)	<b>1,02</b>	<b>1,45</b>	<b>1,44</b>	<b>1,40</b>	<b>1,44</b>	<b>1,42</b>
	Klassen-Anteil in Prozent	0,74	41,00	44,35	6,81	—	—
	Muskelfleisch-Anteil in %	—	61,80	58,00	53,40	59,30	59,30
Nordrhein-Westfalen	(25 Betriebe, 317.714 St.)	1,00 - 1,03	1,39 - 1,46	1,35 - 1,43	1,21 - 1,31	—	—
	gewogener Ø-Preis (Eur/kg)	<b>1,01</b>	<b>1,41</b>	<b>1,37</b>	<b>1,25</b>	<b>1,40</b>	<b>1,38</b>
	Klassen-Anteil in Prozent	2,52	67,45	26,41	3,20	—	—
	Muskelfleisch-Anteil in %	—	63,50	58,40	53,70	61,70	61,70

Quellen: LEL Schwäb. Gmünd, ADD Trier, RP Gießen, LANUV Düsseldorf

## Aktuelle Schlachtstättenpreise



Basis-Preis für Schlachtschweine, 57 % MFA (in €/kg/SG), frei Schlachtstätte

Umfrage in Schlachtstätten aus RLP 12.02.2019

Spanne: 1,40 - 1,42 Vorw.: 1,36 - 1,38

Umfrage LLH bei Kurhess. Genoss. 06.02.2019

Spanne: 1,37 - 1,40 Vorw.: 1,33 - 1,36

ISN/ISW-Notierungen (Tel: 054491-9665-0)

Internetbörse	Median	Spanne	zur Vorw.
12.02.2019	1,44	1,42 - 1,445	+ 0,01

ISN-Marktplatz			
01.02.-07.02.19	1,47	1,46 - 1,47	+ 0,02

ISN/ISW-Notierungen, Tel: 054491-9665-0

## VEZG Vereinigungspreis



Schlachtschweine mit 57 % MFA, VEZG-AutoFOM-Referenzmaske, frei Schlachtstätte, ohne MwSt.

Wochenpreis vom 06.02.19 (07.02.-13.02.19)

AutoFOM-Preisfaktor: 1,40 € / Indexpunkt

Preisspanne: 1,40 - 1,42 (Vw.: 1,36 - 1,40)

FOM-Basispreis: 1,40 €/kg SG (Vw.: 1,36)

Vermarktungsmenge: 209.700 (z.Vw.: - 2.000)

M-Sauenpreis (06.02.19): 0,95 €/kg SG

Veränderung zur Vorwoche: + 0,05 €/kg SG

Quelle: Landwirtschaftskammer Niedersachsen

Tel: 09001/190-244, 69 ct/M.

## Ferkelpreise Rheinland-Pfalz / Saarland



1. Basispreise ab Hof (ohne MwSt.) für Standard-Qualitätsferkel der EZ-Ringe; Ø-Gruppen-Größe: Ringferkel: 30 Stk., Aufzuchtferkel: 200 Stk./Partie; zum Teil als Poolpreis; ohne Abzüge für Klein- und Zuschläge für Großgruppen; ohne Kosten für Transport und Impfungen; mit Qualitätszuschl. "Aufzuchtstall"

Herkünfte: Zwei-/Dreirassenkreuzungen, Hybriden, Systemferkel. vom: 11.02. - 17.02.19

Die Zu- u. Abschläge für abweichende Mengen u. Qualitäten bei R-Ferkeln sind frei vereinbar!

Basis	kg	Grundpreis bzw. Spanne (€/St.)	± Preisveränderung zur Vorw. (€/St.)	Zu-/Abschläge (€/kg) für	
				Mehrgewicht	Mindergew.
Qualitätsringferkel (R)	25	<b>44,00</b>	<b>+ 0,50</b>	bis 30 kg 1,30 bis 35 kg 0,65	1,00 —
Aufzuchtferkel (A)	8	25,70 --- 31,05	+ 0,30 --- + 0,40	0,50 - 1,00	0,50 - 1,00
	30	48,75 --- 51,20	+ 0,50 --- + 0,40	0,50 - 0,70	0,70 - 1,00

2. Verkaufspreismeldungen der Erzeugerringe aus der Vorwoche, vom 04.02. - 10.02.19

Basis (kg)	Anzahl Ferkel	Preis/Ferkel (€/St.) Spanne	Ø-Preis	± Preisveränderung zur Vorw. (€/St.)	Zu-/Abschläge (€/kg) für	
					Mehrgew.	Mindergew.
(R) 25	1.759	43,50 - 48,50	46,40	+ 1,01	bis 1,30	bis 1,00
(A) 8	1.940	25,70 - 30,65	25,96	+ 0,30	0,50 - 1,00	0,50 - 1,00
(A) 30	2.915	48,25 - 50,80	48,55	+ 0,57	0,50 - 0,70	0,70 - 1,00

Die Zu- und Abschläge für abweichende Mengen und Qualitäten bei R-Ferkeln sind frei vereinbar. Zuschläge bei Kleingruppen (Ringferkel), bis 60 Ferkel/Partie, wurden Abzüge bis 2,00 €/Tier, bei Großgruppen, ab 100/160 Tiere, Zuschläge von bis zu 4,00 €/Tier, vor MwSt., berechnet. Quelle: LWK-RLP

## Ab Hof Preise für Schweine



Rheinland-Pfalz Erzeuger - Metzger - Direktverkauf Metzgerqualität, ca. 58-60 % MFA, €/kg, o.MwSt.

Schlachtzeitraum vom 04.02. - 10.02.19

Gemeldete Tiere: 507 je/kg LG: 1,29

umgerechnet auf SG (79 % Ausschl.) 1,63

Empfehlung der Erzeugergemeinschaften aus RLP für die Woche vom: 11.02. - 17.02.19

Abgerechnet nach Lebendgewicht: 1,30 kg LG

Abgerechnet nach Schlachtgewicht: 1,65 kg SG

Quelle: LWK RLP, Bad Kreuznach

## Ferkelpreise aus Nordwestdeutschland



Ab-Hof-Preise für Qualitäts-Ferkel, ohne MwSt, ohne Aufschläge für Topgenetik und Impfungen

vom: 04.02. - 10.02.19	Rheinland	NRW u. Niedersachsen	Niedersachsen
Datenquelle*:	EZG'en Rheinl.	LWK NRW + Nieders.	LWK Nieders.
Basisgewicht / Partigröße	30 kg/100 - 170 Stk.	25 kg/200 Stk.	8 kg/200 Stk.
eingekaufte Menge in St.	14.894	159.642	—
Ø-Preis in € / St.	<b>49,50</b>	<b>39,50</b>	<b>25,70</b>
Veränderung z. Vorwoche	+ 0,50	+ 0,50	+ 0,30
Preisspanne € / St.	—	39,00 - 44,50	—
Akt Trend z. VW €/St.	+ 0,50	+ 0,50	+ 0,50

\*VHB: Genossenschaftliche und private Handelsbetriebe; EZG = Erzeugergemeinschaft für Ferkel. Die notierten Preise für Ring- /Qualitätsferkel sind Grundpreise einschl. Mitgliedsbeitrag und beziehen sich auf o.a. Verkaufsgruppen. Der Ø-Preis wird als Median ermittelt. Kleinere bzw. größere Partien erzielen entsprechende Abzüge/Zuschläge. Gewichtsabweichungen zur Basis werden in der Regel mit 0,75-1,00 €/kg verrechnet. Für individuelle Impfprogramme werden zusätzliche Preisaufschläge vergütet

## Ferkelpreise Hessen



(Basis: 28kg), €/Tier, ohne MwSt., ohne Aufschläge für Impfungen, inklusive aller Qualitätszuschläge nach Abzug der Vermarktungskosten.

Zeitraum: 04.02. - 10.02.19

9.745	Preisspanne	Ø-Preis (Vorw.)
Grundpreis <sup>1)</sup>	38,00 - 39,50	<b>38,05</b> (37,76)
50er Gruppe <sup>2)</sup>	35,10 - 47,20	<b>44,50</b> (43,93)
100er Gruppe <sup>2)</sup>	36,35 - 51,50	<b>47,61</b> (47,02)

Zuschlag bis 30 kg LG 1,00 - 1,30

Zuschlag > 30 kg LG 0,30 - 1,00

Tendenz für die aktuelle Woche + 0,50

<sup>1)</sup> ohne Zu-/Abschläge, unter anderem für Mengen

<sup>2)</sup> mit einheitlicher Genetik und Gewicht

Quelle: Landesbetrieb Landwirtschaft Hessen (LLH)



## Futtermittel



Abgabepreise des Handels an die Landwirtschaft, in €/t - Spannenpreise Quelle: LWK RLP, LLH

Erfassungsdatum:		12.02.2019	14.01.2019
x = lose (> 3 t, frei Hof), o = gesackt (ab Lager)		RLP/Saarl.	Hessen
MAT, ohne Magermilchpulveranteil	o	1.540,00 – 1.825,00	1.507,00 – 1.780,00
MAT, Magermilchpulveranteil 20-40 %	o	1.660,00 – 2.100,00	1.680,00 – 1.880,00
MAT, Magermilchpulverant. > 35 %	o	1.970,00 – 2.180,00	1.770,00 – 1.980,00
Ergänzungsfutter für Aufzuchtälber, 18% RP	x	315,00 – 353,00	307,00 – 369,00
Milchleistungsfutter 20/4, mind. 7 MJ/kg	x	255,00 – 295,00	265,00 – 305,00
Milchleistungsfutter 18/3, 6,7 MJ/kg	x	240,00 – 283,00	245,00 – 279,00
Rindermastfutter 20-25/3, 10,8 MJ/kg	x	255,00 – 280,00	265,00 – 310,00
Mastfutter für Schweine			
Anfangmast bis 50 kg, 15-18%RP, 0,9-1,15%L	x	260,00 – 365,00	282,00 – 314,50
Mittelmast von 50-80 kg, 14-16%RP, 0,8-1%L	x	253,00 – 325,00	267,00 – 298,50
Endmast ab 80/90 kg, 12,5-14%RP, 0,7-0,9%L	x	245,00 – 315,00	263,00 – 291,50
Ergänzungsfutter 20-25% Getreideant.	x	365,00 – 379,50	345,00 – 400,00
Ergänzungsfutter 30-35% Getreideant.	x	313,50 – 343,50	328,50 – 365,00
Ferkelaufzucht f., 15-18%RP, 1-1,2% Lysin	x	349,00 – 420,00	325,00 – 369,00
Alleinfutter säugende Sauen, 15-17,5%RP	x	285,00 – 360,00	315,00 – 339,50
Alleinfutter tragende Sauen, 12-14%RP	x	260,00 – 340,00	280,50 – 314,00
Legehennenalleinf., 11,4-11,6 MJ ME/kg	x	294,00 – 363,00	315,00 – 342,00
0,38 % Methionin	o	324,30 – 620,00	–
Endmastfutter für Hähnchen, 12,8-13,4 MJ/kg	x	315,00 – 335,00	340,00 – 374,00
Mastfutter für Puten, Phase 5, 12,7-12,9 MJ/kg	x	325,00 – 355,00	330,50 – 338,00
Mastfutter für Puten, Phase 6, 13-13,4 MJ/kg	x	320,00 – 345,00	322,50 – 332,00
Sojaschrot, 43-44% RP	x	343,00 – 372,00	340,00 – 380,00
Sojaschrot, 48% RP	x	367,00 – 397,00	362,00 – 410,00
Sojaschrot, 48% RP, Non-GMO	x	–	480,00 – 485,00
Rapsschrot, ca. 34 % RP	x	277,00 – 322,00	266,00 – 315,00
Melasseschnitzel, gepresst	x	240,00 – 307,50	–
Alleinfutter f. Mastschafflämmer	x	280,00 – 339,00	–
Quelle: LWK RLP, LLH			
<b>Raufutter</b> - Einkaufspreise des Handels, ab Hof, in €/t, ohne MwSt.			
Heu, kleine HD-Ballen, 1. Schnitt		220,00 – 280,00	200,00 – 250,00
Heu, Rundballen, 1. Schnitt		180,00 – 255,00	200,00 – 250,00
Heu, Quaderballen, 1. Schnitt		185,00 – 270,00	200,00 – 250,00
Stroh, kleine HD-Ballen		130,00 – 175,00	130,00 – 140,00
Stroh, Rundballen		110,00 – 150,00	120,00 – 180,00
Stroh, Quaderballen		120,00 – 165,00	120,00 – 180,00

## Sauen/Ferkel Südhessen



Ring-Preis im Erzeuger-Direktgeschäft in Ableitung vom Schlachtschweinepreis in € ohne MwSt  
Zeitraum: **18.02. - 24.02.19**

**Ferkel**, Basis 25 kg, geimpft gegen Mykoplasmen mit einheitlicher Genetik und Gewicht, ab Hof ohne Zuschläge für Mengen **49,00**

Mehrgewichtszuschlag 25-33 Eur/kg LG **1,30**

Mehrgewichtszuschlag > 33 Eur/kg LG **0,50**

**Jungsauen**, Netto, ab Hof Basis mind. 95 kg LG u. 180 Lebenstage **256,00**

Quelle: Schweine-Kontrollring Südhessen, LLH

## Ferkel Rhön-Vogelsberg



Ab-Hof, ohne MwSt. Vom: **11.02. - 17.02.19**

Basis 28 kg-Ferkel, €/St. **48,00**

Mehrgewicht (28-30) €/kg LG **1,28**

Mehrgewicht, >30 kg: kein Zuschlag

Quelle: EZG Qualitätsfleisch Rhön-Vogelsberg

## Ferkel Baden-Württemberg



Region	Erzielte Ø-Preise der Vorwoche <sup>1)</sup>	Notierung
Hohenlohe	in € / St.	<b>11.02.2019</b>
und Ober-schwaben	Spanne <b>0</b>	Tendenz Folgewoche
200 Gruppe <sup>2)</sup>	40,00 – 47,00 <b>43,20</b>	+ 0,50

<sup>1)</sup> gew. Ø-Preise, 25kg-Ferkel, ohne Mykoplasmenimpfung und ohne MwSt., ab Hof

<sup>2)</sup> Ferkel-Gruppe ca. 200 Tiere, einheitlicher Genetik und Gewicht, mit QS-Status, ab Hof

Mehrgewicht: ca. + 1,00 €/kg

LLM Schwäbisch-Gmünd, Info: 0900/1810800

## Hybrid-Jungsauen



5-10 Tiere/Lieferung; frei Hof; ab 90 kg LG ohne MwSt.; Zeitraum: **04.02. - 10.02.19**

**310,00 – 335,00 €/Tier Median: 322,50 €**

Basispreise ohne jegliche Zu- oder Abschläge

Quelle: VSR, ADN Genetik-RLP/Hessen

## Auktionstermine



Zuchtvieh	Fleischrinder
Hamm: 05.03.19	Laasdorf: 27.02.19
Alsfeld: 13.03.19	Hamm: 02.03.19
Krefeld: 13.03.19	Groß Kreutz 09.04.19
Fließem: 16.03.19	Laasdorf: 25.04.19
Kälber	Absetzer
Fließem: 06.03.19	Krefeld: 20.02.19
Münster: 12.03.19	Alsfeld: 20.02.19
Münster: 03.04.19	Meschede: 14.03.19
Fließem: 03.04.19	Alsfeld: 20.03.19
Schafe	
Alsfeld: 15.06.19	-
Quellen: ZBH Alsfeld, Rinder-Union West eG FHB Fleischrinder-Herdbuch Bonn e.V., Landesverband der Schafhalter/Ziegenhalter Züchter Rheinland-Pfalz e.V.	

## Eierpreise



Erzeugerpreise für Güteklasse A, lose, in Cent / St.					Eiernotierung Südwest vom 5. Februar 2019		
Rheinland - Pfalz vom: 11.02. - 17.02.19			Hessen vom : 04.02. - 10.02.19				
Gew.-Kl.	Spanne	Ø-Preis	Spanne	Ø-Preis	Großhandelsabgabepreise an den LEH, ohne MwSt und ohne KVP, €/100 Stück		
aus Bodenhaltung, Absatz von Erzeugerpackstellen o. MwSt.					Bodenhaltung		
XL	15,00 – 20,80	20,19	14,50 - 24,50	18,86	Gewichts klasse	€/100 St.	€/100 St.
L	13,00 – 24,00	14,14	9,60 - 21,50	15,41		05.02.19	29.01.19
M	11,00 – 23,00	12,90	8,60 - 20,00	14,03	XL	25,75	25,75
S	5,00 – 10,00	8,04	5,20 - 14,55	8,52	L	20,50	20,50
aus Bodenhaltung, an Endverbraucher, lose, inkl. MwSt.					M	19,75	19,75
XL	23,00 – 30,00	26,53	19,00 – 31,00	24,56	S	15,75	15,75
L	19,00 – 26,00	23,13	16,00 – 28,00	22,00	Tendenz:	ausgeglichen	ausgeglichen
M	15,00 – 23,00	20,07	14,00 – 26,00	18,89	Freilandhaltung		
S	10,00 – 15,00	11,75	10,00 – 20,50	13,64	Gewichts klasse	€/100 St.	€/100 St.
aus Käfighaltung			aus Biohaltung			05.02.19	29.01.19
Absatz von Erzeugerpackstellen, ohne MwSt.					XL	27,75	27,75
XL	13,25 – 13,25	13,25	18,00 - 30,00	23,75	L	24,00	24,00
L	9,73 – 9,73	9,73	19,00 - 27,00	22,33	M	23,25	23,25
M	8,25 – 8,25	8,25	19,00 - 27,00	22,33	S	19,25	19,25
S	6,45 – 6,45	6,45	4,00 - 12,00	8,50	Tendenz:	ausgeglichen	ausgeglichen
Quelle: Landwirtschaftskammer RLP; LLH Kassel					Quelle: Warenbörse Stuttgart/Mannheim		

gültig vom 13.02.19 bis 19.02.19

## Großmarkt-/ Verbraucher-/ Erzeugerpreise für Obst und Gemüse



### Großmarkt-/ Erzeuger-/ Verbraucherpreise für Obst und Gemüse

	Großmarkt-Preise		Ökologische Erzeugung in Hessen			
	BLE - gewogene Ø-Preise diverse Großmärkte ohne MwSt		Erzeuger an LEH Ø-Preise ohne MwSt		Großhandel an LEH Ø-Preise ohne MwSt	
	04.02. - 10.02.19		12.02.2019		12.02.2019	
Obst	akt. Woche	Vorw.	akt. Woche	Vorw.	akt. Woche	Vorw.
<b>Äpfel (kg)</b>						
Elstar	0,78 – 1,00	0,80 – 0,95	–	–	1,94	1,94
Pinova	0,78	0,80	–	–	1,80	1,80
Jonagold	0,69 – 0,85	0,69 – 0,85	–	–	1,85	1,85
Cox Orange	0,60	0,60	–	–	1,92	1,92
Braeburn	0,75 – 0,80	0,76 – 0,80	–	–	1,90	1,90
Fudji	0,79	0,79	–	–	1,95	1,95
<b>Birnen (kg)</b>						
Conference	0,85	0,85	–	–	2,74	2,75
Abate Fetel	1,50	1,50	–	–	2,78	2,78
Alexander Lucas	0,86	0,70	–	–	2,50	2,50
<b>Gemüse, Salat, Kräuter</b>						
Bataviasalat (Stk)	–	–	–	–	1,61	1,56
Eichblattsalat (Stk)	–	–	–	–	1,65	1,54
Eissalat (kg)	–	–	–	–	1,67	1,75
Kopfsalat (Stk)	–	–	–	–	1,60	1,60
Rucola (kg)	–	–	–	–	12,70	14,00
Endivien (Stk)	–	–	–	–	1,87	1,76
Mangold (kg)	–	–	–	–	2,73	3,15
Kürbis Hokkaido (kg)	–	–	–	1,50	2,20	1,99
Zuckerhut (kg)	–	–	–	2,00	2,10	2,20
Gurken (kg)	2,78	–	–	–	3,40	4,38
Gemüsepaprika (kg)	–	–	–	–	3,78	3,84
Tomaten (kg)	–	–	–	–	2,30	2,47
Kürbis Butternut (kg)	–	–	–	–	1,90	1,75
Weißkohl (kg)	–	–	1,40	1,20	1,64	1,64
Rosenkohl (kg)	1,51	1,55	–	–	4,99	5,95
Blumenkohl (Stk)	–	–	–	–	2,28	2,28
Möhren, gew. (kg)	0,75	0,74	0,75	0,75	1,58	1,82
Radieschen (Bd)	–	–	–	–	1,25	1,20
Rettich schwarz (kg)	–	–	–	–	1,60	1,75
Knollensellerie (kg)	–	–	1,45	1,60	1,79	1,73
Lauch (kg)	1,39	1,54	2,70	2,63	2,76	2,95
Zwiebeln (kg)	0,68	0,64	1,00	1,00	1,63	1,69
Walnüsse (kg)	–	–	–	–	6,50	6,50
Steinchampignons (kg)	–	–	–	–	6,00	6,00
Meerrettich (kg)	–	–	–	–	7,95	7,45

Quelle: BLE, LLH Kassel

## Ökoprodukte ab Hof



Ökologische Erzeugung in Hessen

Ab Hof-Preise inkl. MwSt

12.02.2019

Produkte	von - bis	Ø
Zuckerhut (kg)	3,95 – 4,49	4,28
Postelein (kg)	19,50 – 24,50	22,00
Chicoree (kg)	9,90 – 10,50	10,20
Feldsalat, gew. (kg)	22,50 – 37,95	28,87
Mangold (kg)	4,49 – 5,95	5,46
Radiccio (kg)	4,60 – 6,95	5,41
Rucola (kg)	19,90 – 25,50	22,70
Spinat, gew. (kg)	7,29 – 9,95	8,62
Auberginen (kg)	6,95 – 9,95	8,40
Kopfsalat (Stk)	2,49 – 2,99	2,66
Schlangengurken (Stk)	1,69 – 2,25	1,88
Gemüsepaprika rot (kg)	6,39 – 8,95	7,66
Tomaten (kg)	–	4,39
Zucchini grün (kg)	5,49 – 8,95	7,06
Blumenkohl (Stk)	3,49 – 4,55	4,16
Grünkohl (kg)	5,00 – 6,99	6,13
Kohlrabi (Stk)	1,79 – 2,25	2,04
Rotkohl (kg)	2,95 – 3,95	3,50
Spitzkohl (kg)	4,50 – 5,39	4,90
Weißkohl (kg)	2,45 – 3,20	2,80
Wirsing (kg)	6,30 – 6,65	6,48
Fenchel (kg)	5,59 – 6,95	6,17
Möhren gew. (kg)	2,60 – 3,45	2,85
Pastinaken (kg)	3,95 – 4,95	4,64
Rote Bete (kg)	1,79 – 2,95	2,50
Steckrüben (kg)	2,45 – 3,65	3,13
Knollensellerie (Stk)	2,80 – 3,95	3,43
Lauch (kg)	4,60 – 6,65	5,34
Schalotten (kg)	13,69 – 15,90	14,80
Zwiebeln (Bd)	2,19 – 2,95	2,60
Topinambur (kg)	4,40 – 4,95	4,68
Wurzelpetersilie (kg)	6,79 – 7,95	7,26
Knoblauch (kg)	11,19 – 12,95	12,04
Rosenkohl (kg)	9,95 – 12,00	10,98
Chinakohl (kg)	4,79 – 6,20	5,31
Sauerkraut (kg)	3,85 – 4,90	4,28
Kürbis Hokkaido (kg)	3,29 – 4,20	3,89
Kürbis Butternut (kg)	2,95 – 3,60	3,28
Fenchel (kg)	5,59 – 6,95	6,17
Meerrettich (kg)	12,99 – 16,95	15,35
Walnüsse (kg)	11,25 – 14,95	13,10

Quelle: LLH Kassel

## Speise-/Speisefrühschaffkartoffeln



11.02.2019		RLP-Nord	RLP-Süd	Hessen
Erzeugerpreise, €/dt, ohne MwSt. lose,	1	32,00	38,00	34,00 - 35,00
frei Rampe, vor Abzug Sortierkosten	2	31,00	37,00	32,00 - 33,00
<b>Direktabsatz Erzeuger-Verbraucher</b>	1	56,00 - 100,00	64,00 - 100,00	60,00 - 112,00
€/dt inkl. MwSt., in 10 + 12,5 kg Säcken	2	56,00 - 100,00	64,00 - 100,00	60,00 - 112,00
<b>Direktabsatz Erzeuger-Verbraucher</b>	1	70,00 - 120,00	85,00 - 120,00	–
€/dt, inkl. MwSt., in 2,5-5 kg Säcken	2	70,00 - 120,00	85,00 - 120,00	–
<b>Großhandelsabgabepreise</b>				
€/dt, ohne MwSt., mit Sack,	1	–	–	46,00 - 56,00
Mindestabgabe eine Palette	2	–	–	44,00 - 46,00
<b>Kleinverkaufspreise LEH, Discounter</b>	1	75,00 – 150,00	–	–
€/dt, inkl. MwSt. in 2 bis 5 kg-Netzen	2	72,00 – 150,00	–	–

1 = festkochende Sorten, 2 = vorw. festkochende Sorten

Quelle: LWK RLP; LLH Kassel

## Wareterminbörse



Eurex Leipzig, Schlusskurse vom: 11.02.2019

**Veredelungskartoffeln**, Menge: 25 t, unter anderem Bintje, Asterix, max 65 Knollen/10kg  
Cash-Settlement-Abrechn. auf Basis  
Eurex EU-Process Potato-Index)

Liefermonat	Umsatz	Euro/t	Vorwoche
Apr 19	88	327,00	329,00
Jun 19	5	344,00	350,00
Apr 20	15	165,00	167,00

Quelle: AMI

gültig vom 13.02.19 bis 19.02.19

## Düngemittelpreise in Rheinland-Pfalz und Hessen



Abgabepreise für Düngemittel an die Landwirtschaft, in €/100 kg, ohne MwSt.

Stichtag: 05.02.2019	Rheinland-Pfalz		Hessen	
	Ab Handels- lager 10 t	Frei Hof mind. 25 t	Ab Handels- lager 10 t	Frei Hof mind. 25 t
Kalkammonsalpeter (KAS) 27 % N	23,90 – 26,30	23,00 – 25,35	24,50 – 25,50	23,00 – 24,00
Harnstoff 46 % N, gekörnt	35,50 – 38,50	34,00 – 37,00	33,50 – 36,00	31,50 – 33,95
Harnstoff 46 % N, geprillt	–	–	–	–
Ammonnit.-Harnst.-Lös. (AHL) - 30 % N	24,50 – 26,10	23,10 – 25,50	23,00 – 25,00	21,60 – 24,50
Diammonphos. 18 % N + 46 % P2O5	47,20 – 51,50	45,70 – 50,00	46,50 – 48,90	45,40 – 46,20
Triple-Phosphat 46 % P2O5	39,00 – 48,00	–	39,50 – 41,60	39,20 – 39,60
40er Kornkali, 40 % K2O + 6 % MgO	26,00 – 29,70	24,90 – 27,00	26,00 – 27,25	24,40 – 26,10
60er Kali 60 % K2O	32,90 – 36,50	31,00 – 34,50	32,90 – 34,95	32,50 – 33,00
Magnesia-Kainit 11 % K2O + 5 % MgO	–	–	14,60 – 15,00	12,50 – 13,10
Kalimagnesia 30 % K2O + 10 % MgO	40,00	–	–	–
Schwefels. Ammoniak 21 % N + 24 % S	25,20 – 26,90	24,00 – 26,00	22,00 – 25,90	21,00 – 24,50
Ammonsulfatsalpeter 26 % N + 13 % S	27,00 – 29,90	26,00 – 28,50	26,95 – 29,60	26,00 – 28,00
Alzon, 46 % N	36,00 – 38,00	35,50 – 37,50	36,50 – 38,50	–
Entec, 26 % N	–	–	–	–
Kohlensaurer Kalk 95 % CaCO3	3,00 – 3,50	2,65 – 2,95	2,50 – 2,65	2,30 – 2,45
NPK-Dünger 13/9/16/4	32,50	31,50	–	–
NPK-Dünger 14/10/16/5	35,00	–	–	–
NPK-Dünger 15/13/13+5	33,10 – 35,00	31,10 – 33,00	–	–
NPK-Dünger 15/15/15	34,00 – 36,30	33,50 – 34,30	35,00 – 36,60	33,80 – 34,00

Das ruhige Geschäft mit Düngemitteln setzt sich fort. Bis auf geringfügige Anpassungen bleiben die Preise des letzten Berichts unverändert. Harnstoff aus internationaler Produktion ist deutlich günstiger wie inländische Herkünfte. Dadurch könnte zumindest teilweise Preisdruck entstehen und in der Folge bei weiteren Düngemitteln zu nachgebenden Preisen führen. Insgesamt besteht nur geringe Nachfrage nach Harnstoff zumal häufig bevorzugt KAS eingesetzt wird. Grundsätzlich sind sämtliche Düngemittel lieferbar. Hersteller und der regionale Handel halten gut gefüllte Lager vor. Während Landwirte auf Preisnachlässe hoffen und ihre Einkäufe nach hinten schieben, hoffen die Händler, dass der Düngereinkauf an Fahrt gewinnt.

Quelle: Landwirtschaftskammer Rheinland-Pfalz und Landesbetrieb Landwirtschaft Hessen