

Aktuelles Markttelegramm



Zum Redaktionsschluss haben noch nicht alle aktuellen Notierungen und Meldungen vorgelegen. Achten Sie bitte in den Preistabellen auf das jeweilige Gültigkeitsdatum. Im Wochenverlauf werden die fehlenden Notierungen auf unserer Internetseite aktualisiert. Weitere Infos unter www.lwk-rlp.de

Tierische Erzeugnisse

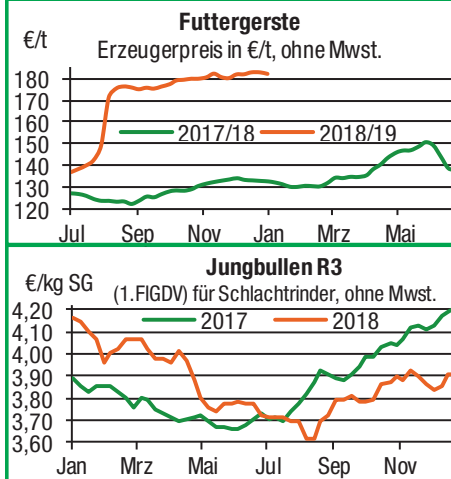
- Schlachtrinder** Nach den Feiertagen wird am regionalen Schlachtrindermarkt mit fortgesetzt hohem Lebendviehangebot gerechnet. Die Nachbestellungen im Fleischabsatzgeschäft laufen nur verhalten an, die Auszahlungspreise tendieren zunächst stabil.
- Schlachtschweine** Nach dem Jahreswechsel entwickelt sich die Lage am regionalen Schlachtschweinemarkt weiter ausgeglichen. Die Preise verharren fortgesetzt auf der bisherigen Basis.
- Ferkel** Zwischen den Jahren wurden Ferkel nur eingeschränkt gehandelt. Das regionale Ferkelangebot findet jedoch auch über den Jahreswechsel hinweg seine Käufer. Die Preise tendieren unverändert.
- Nutzkälber** Eingeschränkter Handel am Nutzkälbermarkt. Leichte Kälber waren nur mit weiteren Preiszugeständnissen zu vermarkten. Die Notierungen für gute Qualitäten bleiben vorerst stabil.
- Eier/ Geflügel** In der kurzen Feiertagswoche war die Nachfrage nach Eiern etwas ruhiger als an den Vorweihnachtstagen. Die Bocksaison ist abgeschlossen, dennoch konnte das Angebot zügig am Markt platziert werden. Während der vermarktungsfreien Tage wächst das Eierangebot üblicherweise an, so dass mit nachgebenden Preisen zu rechnen ist. Der Geflügelmarkt lief über das Weihnachtsgeschäft lebhaft. Schwerpunktartig wurde Hähnchen- und Putenfleisch nachgefragt. Enten und Gänse sind im LEH zwar noch gelistet, laufen im Sortiment nun aber langsam aus. Die Preise bleiben weiterhin stabil.

Pflanzliche Erzeugnisse und Futtermittel

- Getreide und Ölsaaten** Die Geschäftstätigkeiten am regionalen Getreidemarkt sind über den Jahreswechsel zum Erliegen gekommen. Auch für die erste Kalenderwoche wird kaum mit größeren Impulsen gerechnet, viele Marktbeteiligte befinden sich noch im Urlaub. Im Vordergrund steht nach wie vor die Abwicklung bestehender Kontrakte, nach der Normalisierung der Transportlogistik werden die Lieferrückstände zügig abgearbeitet. Die Erzeugerpreise haben nominellen Charakter und tendieren bei Brot- und Futtermittelgetreide nochmals leicht schwächer. Raps nach Vorgaben der Matif mit deutlicheren Abschlüssen.
- Futtermittel** Die Umsätze am regionalen Markt für Futtermittel haben sich ermäßigt; Rapsschrot bleibt auf die vorderen Termine knapp und erzielt Aufgelder. Sojaschrot bei belebter Nachfrage mit behauptenden Notierungen. Mischfutter bei stetigem Geschäftsverlauf mit stabiler Preisentwicklung.
- Kartoffeln** Erwartungsgemäß setzte zu den Feiertagen eine stärkere Nachfrage des LEH nach Kartoffeln ein. Die Anbieter deutscher Ware konnten den Bedarf gut decken, es wird von flotter Räumung des Marktes berichtet. Zum Jahresbeginn sind Angebot und Nachfrage relativ ausgeglichen. Die Qualitäten zeigen sich recht unterschiedlich, gute Knollen bleiben gefragt. Die Preise tendieren unverändert.

Quelle: LWK RLP, Agrarzeitung

Blick in den Markt



Warenergebnisse



Euronext Paris, Schlusskurse vom: **31.12.2018**

Liefermon.	Umsatz	Euro/t	Vorwoche
------------	--------	--------	----------

Mahlweizen, Menge: 50 t, 76 kg/hl, 15% H₂O interventionsfähig; Lieferort Rouen

Mrz 19	1.394	203,25	207,50
Mai 19	345	205,00	208,50
Sep 19	94	190,50	191,00

Raps, Menge: 50 t; 40% Öl, 9% H₂O, Lieferorte Metz, Vahldorf, Magdeburg, Würzburg, Gent, u.a.

Feb 19	2.148	364,50	368,00
Mai 19	993	365,25	368,00
Aug 19	620	362,25	364,50

Mais, Menge: 50 t, 15 % H₂O, 4 % Bruchkorn Bayonne, Blaye, Bordeaux, La Rochelle, Nantes

Jan 19	6	178,50	176,00
Mrz 19	32	180,25	178,50
Jun 19	82	184,50	182,50

CBOT Chicago, Schlusskurse vom: **31.12.2018**

Liefermon.	Umsatz	Euro/t	Vorwoche
------------	--------	--------	----------

Weizen, Menge: 5000 US.bsh. (~136 t), Nr.2 Soft Red Winter

Mrz 19	36.551	161,48	173,40
Mai 19	9.834	163,81	175,50
Jul 19	7.100	166,37	177,45

EU-Weizen, Menge: 50 t, 74 kg/hl, 15% H₂O 10,5% Protein, Fallz. > 170 sec.; Lieferort Rouen

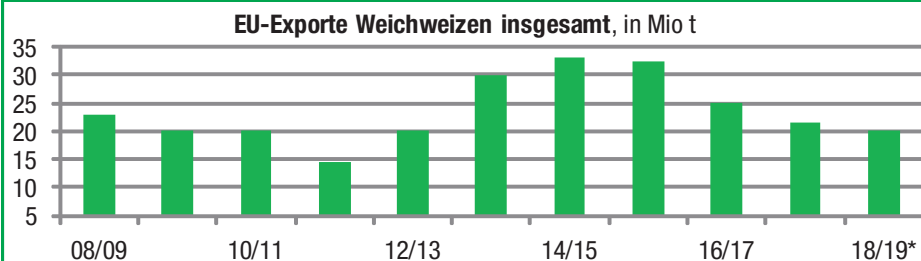
Sep 18	0	159,25	159,25
Dez 18	0	163,25	163,25
Mrz 19	0	164,75	164,75

Mais, Menge: 5000 US.bsh. (~127 t), Qualität: Nr.2 Gelb

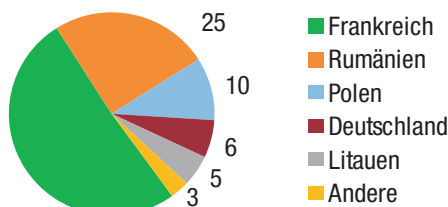
Mrz. 19	75.393	128,94	133,30
Mai. 19	16.873	131,69	136,00
Jul. 19	22.275	134,36	138,25

Quelle: AMI

Aktuelle Marktgrafik



Ursprung der EU-Exporte 18/19**, in Prozent



Quelle: EU-Kommission, *Schätzung gesamtes Wirtschaftsjahr, ** bis 16.12.2018

Erzeugerpreise für Getreide, Ölfrüchte und Körnerleguminosen



Basispreise des Agrarhandels, frei Erfasser, für Standardqualität, in €/t, ohne MwSt.

Erfassungsdatum:	Hessen: 27.12.2018			Rheinland-Pfalz: 02.01.2019			Hessen	RLP	
	Spanne	Landes-Ø	Vorwoche	Spanne	Landes-Ø	Vorwoche	Ab-Hof Ø	Ab-Hof Ø	Franko Ø
* Einzelmeldung									
Hartweizen	-	-	-	215,00 – 220,00	218,80	218,80	-	-	-
Eliteweizen versch. Sorten, >14 % RP	190,00 – 205,00	195,00	195,00	-	-	-	200,50	-	-
Qualitätsweizen (A) 13,5/40/250	185,00 – 200,00	188,70	188,50	183,00 – 190,00	186,50	186,50	196,20	191,50	193,70
Brotweizen (B) 11,5 – 12,0/220	185,00 – 195,00	186,80	186,50	180,00 – 187,00	183,90	183,90	195,10	188,20	191,30
Mahl- bzw. Brotroggen, FZ>120	176,00 – 200,00	184,00	183,50	170,00 – 183,00	176,00	176,00	191,20	180,60	184,40
Futterroggen	160,00 – 175,00	166,60	167,50	140,00 – 165,00	159,70	160,30	179,00	164,50	-
Sommerbraugerste max.11,5% RP	195,00 – 215,00	203,70	203,30	222,00 – 240,00	229,60	229,70	215,00	234,40	237,30
Sommerbraugerste (Ernte '19)	-	-	-	200,00 – 210,00	-	-	-	-	-
Winterbraugerste	-	-	-	195,00 – 215,00	201,60	201,60	-	206,80	209,00
Futtergerste >62 kg/hl	180,00 – 195,00	185,90	185,40	180,00 – 185,00	182,40	182,20	195,30	187,00	190,50
Futterweizen	180,00 – 191,00	184,70	184,30	178,00 – 183,00	180,20	180,40	192,90	184,90	188,30
Qualitätshafer	175,00 – 190,00	180,00	178,30	165,00 – 175,00	169,30	169,30	185,00	175,00	178,00
Futterhafer	140,00 – 165,00	151,40	151,40	145,00 – 150,00	147,40	147,40	160,00	154,70	156,20
Körnermais	170,00 – 180,00	173,30	173,30	165,00 – 180,00	175,10	172,70	179,50	180,00	184,70
Triticale	170,00 – 180,00	174,80	174,60	165,00 – 170,00	168,40	169,40	183,00	173,20	176,50
Winterraps	350,00 – 360,00	353,90	354,10	343,00 – 350,00	348,00	351,90	363,50	353,80	356,10
Winterraps (Ernte '19)	340,00 – 350,00	344,30	346,70	335,00 – 343,00	337,40	344,20	353,00	-	-
Futtererbsen	-	176,00	176,00	165,00 – 190,00	177,10	176,80	187,00	181,40	-

Quelle: LLH, Kassel und Landwirtschaftskammer Rheinland-Pfalz, Bad Kreuznach

Börsennotierungen für Getreide, Ölfrüchte und Körnerleguminosen



Großhandelsabgabepreise in €/t, ohne MwSt.; überwiegend frei Fuhre/Waggon bzw. Mühle/Station bei sofortiger Lieferung. Die Konditionen und Paritäten der Börsen sind zum Teil sehr unterschiedlich. Die Preise sind nicht unmittelbar vergleichbar, Preistendenzen sind jedoch im zeitlichen Vergleich der jeweiligen Börsennotierungen erkennbar.

G=Geld, B=Brief, PS=Papiersack, lo=lose

Börsen	Köln	Mannheim	Würzburg	Frankfurt	Stuttgart	Paderborn
Notierungen am:	20.12.2018	31.12.2018	21.12.2018	20.12.2018	18.12.2018	17.12.2018
Brotweizen 11,5 – 12,0/220	217,00 – 218,00	203,00 – 207,00	196,00 – 200,00	198,00 – 204,00	202,00 – 205,00	-
A-Weizen > 13,0 – 13,5/250	-	201,00 – 205,00	200,00 – 203,00	200,00 – 207,00	205,00 – 207,00	-
E-Weizen 14,5/50 – 55/250 – 280	-	209,00 – 212,00	-	-	-	-
Futterweizen > 70 / 72 kg/hl	209,00	199,00 – 201,00	190,00 – 195,00	194,00 – 197,00	201,00 – 203,00	215,00
Brotroggen > 120 FZ	210,00	208,00 – 211,00	205,00	207,00 – 212,00	-	-
Braugerste, Inland	-	260,00 – 264,00	250,00 – 255,00	-	262,00 – 264,00	-
Futtergerste > 62 kg/hl	210,00	201,00 – 205,00	200,00 – 205,00	196,00 – 200,00	192,00 – 196,00	220,00
Qualitätshafer > 52/53 kg/hl	-	-	-	-	-	223,00
Triticale (max. 10 % Auswuchs)	-	186,00 – 188,00	185,00	-	-	206,00
Mais	182,00	180,00 – 181,00	197,00 – 200,00	190,00 – 193,00	181,00 – 184,00	-
Raps	375,00 G	366,00 – 368,00	356,00 – 357,00	-	372,00 – 373,00	380,00
Milchl.futter: Est II, 20 % RP	-	290,00 – 295,00	-	-	-	-
Milchl.futter: Est III, 18 % RP	-	300,00 – 305,00	-	-	-	-
Ferkelstarter >13,8 MJ ME/kg, 18 % RP	-	395,00 – 400,00	-	-	-	-
Schweinemastfutter 13 MJ, 16 % RP	-	310,00 – 315,00	-	-	-	-
Legehennenalleinfutter: 11,4 MJ	-	345,00 – 350,00	-	-	-	-
Sojaschrot, 43–44 % RP	314,00 – 318,00 B	314,00 – 316,00	307,00 – 309,00	-	-	301,00
Rapsschrot	222,00 – 228,00 B	253,00 – 255,00	246,00 – 247,00	-	-	-
Weizenkleie	175,00 – 177,00 B	132,00 – 135,00	155,00	-	130,00 – 132,00	170,00
Roggenkleie	-	-	-	-	-	-
Melasseschnitzel	212,00 B	214,00 – 215,00	-	-	-	210,00

Quelle: Warenbörsen der angegebenen Orte

Aktuelle Preisinfos aus Rheinland-Pfalz und Hessen



Landwirtschaftskammer Rheinland-Pfalz
 Burgenlandstr. 7, 55543 Bad Kreuznach
 Ref. 25 Markt, Tel.: 0671/793-1155
 www.lwk-rlp.de
 markt@lwk-rlp.de

Landesbetrieb Landwirtschaft Hessen
 Kölnische Str. 48-50, 34117 Kassel
 Marktinformation, Tel.: 0561/7299-296/267
 www.agrarberatung-hessen.de
 marktinfo@llh.hessen.de

gültig vom 02.01.19 bis 08.01.19

Erzeugerpreise für Rinder frei Schlachtstätte

Amtliche Preisfeststellung (1.FIGDV) Schlachtrinder, für Baden-Württemberg, Rheinland-Pfalz und Hessen in €/kg SG frei Schlachtstätte, inklusive Bio-/Markenfleisch - Zuschlägen oder sonstige Boni - Zahlungen, ohne MwSt. * gebildet aus Mittelwerten der Meldebetriebe

Anzahl Meldungen: 23 Stück: 8.127 Schlachtzeitraum: 17.12. - 25.12.2018

Kategorie	Handelsklasse	Stück	Preisspanne*	Ø-Preis	Kg/Stück	Ø-Preis Vorw.	
Jungbullen	U 2	1398	3,91 - 3,96	3,95	433,00	3,89	
	U 3	490	3,87 - 3,96	3,95	448,00	3,88	
	R 2	668	3,81 - 4,07	3,87	374,00	3,83	
	R 3	175	3,85 - 3,98	3,91	409,00	3,84	
	O 2	158	3,18 - 3,62	3,38	323,00	3,33	
	O 3	70	3,25 - 3,50	3,45	376,00	3,41	
	P 2	23	2,31 - 2,96	2,67	277,00	2,77	
	P 3	—	—	—	—	—	
	E-P insg.	3.240	—	3,88	414,00	3,79	
Kühe	R 3	422	2,75 - 2,83	2,80	374,00	2,76	
	O 1	354	2,14 - 2,62	2,35	285,00	2,33	
	O 2	458	2,30 - 2,55	2,45	302,00	2,44	
	O 3	452	2,38 - 2,54	2,51	334,00	2,44	
	O 4	86	2,51 - 2,58	2,57	373,00	2,49	
	P 1	550	1,76 - 1,87	1,81	241,00	1,74	
	P 2	195	1,89 - 2,04	1,97	266,00	1,98	
	P 3	53	1,97 - 2,17	2,10	294,00	1,97	
		E-P insg.	3.253	—	2,48	320,00	2,41
	Färsen	R 3	493	3,54 - 3,97	3,67	318,00	3,66
O 3		90	2,53 - 2,75	2,65	289,00	2,62	
O 4		38	2,65 - 2,75	2,71	337,00	2,64	
P 2		48	1,71 - 1,97	1,84	215,00	1,86	
P 3		—	—	—	—	1,95	
	E-P insg.	1.460	—	3,46	314,00	3,40	

Schlachtzeitraum:		Amtliche Preisfeststellung (1.FIGDV) für Schlachtrinder im Preisgebiet							
17.12. - 23.12.2018		Bayern				Nordrhein-Westfalen			
Kategorie	Hdkl.	Preisspanne	Ø-Preis	Vorwo	Kg/Stk.	Preisspanne	Ø-Preis	Vorwo	Kg/Stk.
Jungbullen	U 3	3,91 - 3,96	3,92	3,87	445,20	—	—	3,86	—
	R 3	3,84 - 3,95	3,89	3,83	400,80	—	—	3,80	—
	O 3	3,40 - 3,51	3,45	3,43	367,50	—	—	3,50	—
Kühe	R 3	2,76 - 2,88	2,80	2,78	371,80	—	—	2,67	—
	O 3	2,48 - 2,55	2,51	2,49	328,50	—	—	2,41	—
	P 1	1,69 - 1,89	1,79	1,78	235,30	—	—	1,77	—
Färsen	R 3	3,58 - 3,76	3,63	3,64	328,30	—	—	3,58	—
	O 3	2,53 - 2,74	2,62	2,59	292,50	—	—	2,39	—

Quelle: RLP/Hessen ADD Trier, BaWü LEL Schwäb.Gmünd, Bayern LFL München, NRW LANUV Düsseldorf

Erzeugerpreise für Nutzkälber ab Hof

1. u. 2. Qualität, zur Bullen- bzw. Kälbermast geeignet; Alter ab 14 Tage; ca. 45 bis 60 kg LG in Eur/St.; inklusive MwSt., nach allen Vermarktungsabzügen

Region	Hessen				Rheinland-Pfalz			
	Woche vom: 17.12 - 23.12.2018				17.12. - 23.12.18			
Bullenkälber	Stk.	Spanne	Ø-Preis	Vorw.	Stk.	Spanne	Ø-Preis	Vorw.
Holstein sbt.	270	20 - 100	73	75	526	50 - 100	68	69
Holstein rbt.	20	44 - 100	78	82	64	50 - 110	69	69
Kreuzungen	17	90 - 280	194	189	26	150 - 300	192	178
Fleckvieh	5	185 - 299	269	273	18	100 - 150	137	139
3. Qualität	24	1 - 70	22	26	38	10 - 50	29	32
Mutterkälber								
Holstein	9	15 - 30	23	27	11	10 - 40	30	29
Kreuzungen	9	80 - 130	99	90	19	60 - 135	85	81
3. Qualität	—	—	—	3	—	—	—	—

Erzeugerpreise für Fleckviehkälber; bis 100 kg LG, ab Hof, in €/kg LG, ohne MwSt.

Region	Bayern			Baden-Württemberg			Südbaden		
	Zeitraum: 10.12. - 16.12.18			(Veränderungen zur Vorwoche)					
Bullenkälber	4,31 (- 0,05)			4,70 (± 0,00)			4,40 (- 0,05)		
Mutterkälber	2,29 (- 0,02)			2,60 (- 0,02)			2,40 (± 0,00)		

Quellen: LLH Kassel, LWK RLP, Bad Kreuznach, LBV-BW, BBV

Aktuelle Schlachtstättenpreise

Preise für Schlachtrinderhälften, in €/kg SG, frei Schlachtstätte, ohne MwSt.

Tierart / Hdkl.	02.01.2019	Vorwoche
Jungbullen R3	3,50 - 3,85	3,50 - 3,85
Kühe O3	2,25 - 2,46	2,25 - 2,46
Färsen R3	3,45 - 3,65	3,45 - 3,65
Färsen O3	2,50 - 2,66	2,50 - 2,66

Umfrage der Landwirtschaftskammer in Schlachtstätten in Rheinland-Pfalz

Schlachtlämmerpreise

In Eur kg/LG, inklusive 10,7 % MwSt.

(LG abzgl. 5 % Nüchterung) **17.12. - 23.12.18**

Klasse 1 jung, vollfleischig :	2,05 - 2,25
Klasse 2 jung, fleischig :	1,85 - 2,05
Klasse 3 abfallende Qualität:	1,35 - 1,85

Tendenz: Großes Angebot, Preise unter Druck

Quelle: EZG Weideland w.V., Bitburg-Meckel, Tel.: 06568/ 96 96 46

Lammfleisch Südwest

Amtliche Preisfeststellung (1. FIGDV) in Hessen, Rheinland-Pfalz, Baden-Württemberg und NRW, in €/kg, ohne MwSt,

für die Woche vom: **17.12. - 23.12.2018**

Nach Schlachtgewicht pauschal abgerechnet

	Stück	SG kg/Tier	Spanne	Ø-Preis
Lämmer	352	20,20	4,80 - 5,80	5,55

Quellen: LEL Schwäb.-Gmünd, ADD Trier, LANUV Düsseldorf, RP Gießen

Wareterminbörsen

Euronext Paris, Schlusskurse vom: **31.12.2018**

Rapsschrot, Menge: 50 t, Prot/ÖL komb.: 34,5%, H₂O: 12,5-13%, div. Lieferorte Deutsch/Frankr.

Liefermon.	Umsatz	Euro/t	Vorwoche
Mrz 19	0	227,00	227,00
Jun 19	0	228,00	228,00
Sep 19	0	210,00	210,00

CBOT Chicago, Schlusskurse vom **31.12.2018**

Sojaschrot, Menge: 100 Short Tons. (~91 t), 48% Protein

Liefermon.	Umsatz	Euro/t	Vorwoche
Jan 19	4.267	294,43	300,08
Mrz 19	33.014	297,99	304,25
Mai 19	9.482	301,26	307,85

Eurex Leipzig, Schlusskurse vom: **31.12.2018**

Magermilchpulver, Menge: 5 t

Liefermon.	Umsatz	Euro/t	Vorwoche
Jan 19	0	1810,00	1750,00
Feb 19	0	1808,00	1766,00
Mrz 19	0	1800,00	1774,00

Butter, Menge: 5 t

Jan 19	0	4425,00	4338,00
Feb 19	0	4475,00	4350,00
Mrz 19	0	4525,00	4400,00

Quelle: AMI

Erzeugerpreise für Schlachtschweine frei Schlachtstätte



Amtliche Preisfeststellung (1. FIGDV), nach Handelsklassen und SG (bei S-P 80-110 kg SG), ohne MwSt.

Zeitraum:	17.12.-23.12.2018	M	S	E	U	S-P	- Vorw
Baden-Württemberg (28 Betriebe, 62.710 St.)	gewogener Ø-Preis (Eur/kg)	0,96	1,42	1,40	1,37	1,41	1,42
	Klassen-Anteil in Prozent	1,18	41,89	45,22	5,42	-	-
	Muskelfleisch-Anteil in %	-	61,80	58,00	53,40	59,40	59,20
Rheinland-Pfalz (7 Betriebe, 22.062 St.)	gewogener Ø-Preis (Eur/kg)	0,88	1,42	1,40	1,30	1,39	1,39
	Klassen-Anteil in Prozent	0,22	37,00	49,69	12,09	-	-
	Muskelfleisch-Anteil in %	-	61,83	57,80	53,26	58,65	58,64
Nordrhein-Westfalen (0 Betriebe, 0 St.)	gewogener Ø-Preis (Eur/kg)	-	-	-	-	-	1,38
	Klassen-Anteil in Prozent	-	-	-	-	-	-
	Muskelfleisch-Anteil in %	-	-	-	-	-	61,60
Hessen (5 Betriebe, 1.498 St.)	gewogener Ø-Preis (Eur/kg)	-	1,40	1,38	1,25	1,39	1,38
	Klassen-Anteil in Prozent	-	50,60	37,05	6,21	-	-
	Muskelfleisch-Anteil in %	-	62,25	58,01	53,16	59,91	59,86

Quellen: für RLP: ADD Trier; für Hessen: RP Gießen, für sonstige: zuständige Stellen der Länder

Aktuelle Schlachtstättenpreise



Basis-Preis für Schlachtschweine, 57 % MFA (in €/kg/SG), frei Schlachtstätte

Umfrage in Schlachtstätten aus RLP	02.01.2019		
Spanne:	1,36 - 1,38	Vorw.: 1,36 - 1,38	
Umfrage LLH bei Kurhess. Genoss.	19.12.2018		
Spanne:	1,33 - 1,36	Vorw.: 1,33 - 1,36	
ISN/ISW-Notierungen (Tel: 054491-9665-0)			
Internetbörse	Median	Spanne	zur Vorw.
14.12.2018	1,40	1,40 - 1,415	- 0,01
ISN-Marktplatz			
21.12.-27.12.18	1,40	1,40 - 1,40	- 0,01
ISN/ISW-Notierungen, Tel: 054491-9665-0			

VEZG Vereinigungspreis



Schlachtschweine mit 57 % MFA, VEZG-AutoFOM-Referenzmaske, frei Schlachtstätte, ohne MwSt.

Wochenpreis vom 02.01.2019 (03.01.-09.01.19)	
AutoFOM-Preisfaktor:	1,36 € / Indexpunkt
Preisspanne:	1,36 - 1,36 (Vw.: 1,36 - 1,36)
FOM-Basispreis:	1,36 €/kg SG (Vw.: 1,36)
Vermarktungsmenge:	231.700 (z.Vw.: +214.500)
M-Sauenpreis (19.12.18):	0,90 €/kg SG
Veränderung zur Vorwoche:	- 0,04 €/kg SG
Quelle: Landwirtschaftskammer Niedersachsen	
Tel: 09001/190-244, 69 ct/M.	

Ferkelpreise Rheinland-Pfalz / Saarland



1. Basispreise ab Hof (ohne MwSt.) für Standard-Qualitätsferkel der EZ-Ringe; Ø-Gruppen-Größe: Ringferkel: 30 Stk., Aufzuchtferkel: 200 Stk./Partie; zum Teil als Poolpreis; ohne Abzüge für Klein- und Zuschläge für Großgruppen; ohne Kosten für Transport und Impfungen; mit Qualitätszuschl. "Aufzuchtstall" Herkünfte: Zwei-/Dreirassenkreuzungen, Hybriden, Systemferkel. vom: **17.12. - 23.12.18**

Die Zu- u. Abschläge für abweichende Mengen u. Qualitäten bei R-Ferkeln sind frei vereinbar!

Basis	kg	Grundpreis bzw. Spanne (€/St.)	± Preisveränderung zur Vorw. (€/St.)	Zu-/Abschläge (€/kg) für	
				Mehrgewicht	Mindergew.
Qualitätsring ferkel (R)	25	40,50	+ 1,00	bis 30 kg 1,30 bis 35 kg 0,65	1,00 -
Aufzuchtferkel (A)	8	23,10 --- 28,15	+ 0,60 --- + 0,97	0,50 - 1,00	0,50 - 1,00
	30	45,25 --- 48,10	+ 1,00 --- + 1,00	0,50 - 0,70	0,70 - 1,00

2. Verkaufspreismeldungen der Erzeugerringe aus der Vorwoche, vom 10.12. - 16.12.18

Basis (kg)	Anzahl Ferkel	Preis/Ferkel (€/St.) Spanne	Ø-Preis	± Preisveränderung zur Vorw. (€/St.)	Zu-/Abschläge (€/kg) für	
					Mehrgew.	Mindergew.
(R) 25	734	37,50 - 44,50	41,20	+ 0,09	bis 1,30	bis 1,00
(A) 8	1.810	23,10 - 27,18	23,30	+ 0,62	0,50 - 1,00	0,50 - 1,00
(A) 30	3.405	44,25 - 47,10	44,62	+ 1,00	0,50 - 0,70	0,70 - 1,00

Die Zu- und Abschläge für abweichende Mengen und Qualitäten bei R-Ferkeln sind frei vereinbar. Zuschläge bei Kleingruppen (Ringferkel), bis 60 Ferkel/Partie, wurden Abzüge bis 2,00 €/Tier, bei Großgruppen, ab 100/160 Tiere, Zuschläge von bis zu 4,00 €/Tier, vor MwSt., berechnet. Quelle: LWK-RLP

Ferkelpreise aus Nordwestdeutschland



Ab-Hof-Preise für Qualitäts-Ferkel, ohne MwSt, ohne Aufschläge für Topgenetik und Impfungen

vom:	17.12. - 30.12.2018	Rheinland	NRW u. Niedersachsen	Niedersachsen
Datenquelle*:		EZG'en Rheinl.	LWK NRW + Nieders.	LWK Nieders.
Basisgewicht / Partigröße		30 kg/100 - 170 Stk.	25 kg/200 Stk.	8 kg/200 Stk.
eingekaufte Menge in St.		30.953	263.922	13.832
Ø-Preis in € / St.		46,50	36,50	23,80
Veränderung z. Vorwoche		+ 1,00	+ 1,00	+ 0,70
Preisspanne € / St.		-	29,50 - 40,50	21,80 - 24,50
Akt Trend z. Vw €/St.		± 0,00	± 0,00	± 0,00

*VHB: Genossenschaftliche und private Handelsbetriebe; EZG = Erzeugergemeinschaft für Ferkel. Die notierten Preise für Ring- /Qualitätsferkel sind Grundpreise einschl. Mitgliedsbeitrag und beziehen sich auf o.a. Verkaufsgruppen. Der Ø-Preis wird als Median ermittelt. Kleinere bzw. größere Partien erzielen entsprechende Abzüge/Zuschläge. Gewichtsabweichungen zur Basis werden in der Regel mit 0,75-1,00 €/kg verrechnet. Für individuelle Impfprogramme werden zusätzliche Preisaufschläge vergütet

Ab Hof Preise für Schweine



Rheinland-Pfalz Erzeuger - Metzger - Direktverkauf Metzgerqualität, ca. 58-60 % MFA, €/kg, o.MwSt.

Schlachtzeitraum vom	17.12. - 23.12.2018
Gemeldete Tiere: 601 je/kg LG:	1,27
umgerechnet auf SG (79 % Ausschl.)	1,61
Empfehlung der Erzeugergemeinschaften aus RLP für die Woche vom:	24.12. - 30.12.2019
Abgerechnet nach Lebendgewicht:	1,29 kg LG
Abgerechnet nach Schlachtgewicht:	1,63 kg SG
Quelle: LWK RLP, Bad Kreuznach	

Ferkelpreise Hessen



(Basis: 28kg), €/Tier, ohne MwSt., ohne Aufschläge für Impfungen, inklusive aller Qualitätszuschläge nach Abzug der Vermarktungskosten.

Zeitraum:	17.12.-23.12.18	
10.842	Preisspanne	Ø-Preis (Vorw.)
Grundpreis ¹⁾	34,59 - 35,00	34,91 (34,88)
50er Gruppe ²⁾	36,00 - 43,20	41,35 (40,79)
100er Gruppe ²⁾	37,00 - 51,15	43,98 (43,64)
Zuschlag bis 30 kg LG	1,00 - 1,30	
Zuschlag > 30 kg LG	0,30 - 1,00	
Tendenz für die aktuelle Woche	± 0,00	

¹⁾ ohne Zu-/Abschläge, unter anderem für Mengen
²⁾ mit einheitlicher Genetik und Gewicht

Quelle: Landesbetrieb Landwirtschaft Hessen (LLH)

Futtermittel



Abgabepreise des Handels an die Landwirtschaft, in €/t - Spannenpreise		Quelle: LWK RLP, LLH	
Erfassungsdatum:		13.12.2018	13.12.2018
x = lose (> 3 t, frei Hof), o = gesackt (ab Lager)		RLP/Saarl.	Hessen
MAT, ohne Magermilchpulveranteil	o	1.540,00 – 1.780,00	1.507,00 - 1.780,00
MAT, Magermilchpulveranteil 20-40 %	o	1.680,00 – 2.025,00	1.650,00 - 1.880,00
MAT, Magermilchpulverant. > 35 %	o	1.850,00 – 2.170,00	1.750,00 - 1.980,00
Ergänzungsfutter für Aufzuchtälber, 18% RP	x	320,00 – 355,00	305,00 - 369,00
Milchleistungsfutter 20/4, mind. 7 MJ/kg	x	250,00 – 300,00	265,00 - 305,00
Milchleistungsfutter 18/3, 6,7 MJ/kg	x	235,00 – 289,00	248,00 - 279,00
Rindermastfutter 20-25/3, 10,8 MJ/kg	x	260,00 – 294,00	265,00 - 299,50
Mastfutter für Schweine			
Anfangmast bis 50 kg, 15-18%RP, 0,9-1,15%L	x	261,00 – 370,00	293,00 - 314,50
Mittelmast von 50-80 kg, 14-16%RP, 0,8-1%L	x	254,00 – 330,00	275,00 - 298,50
Endmast ab 80/90 kg, 12,5-14%RP, 0,7-0,9%L	x	245,00 – 320,00	265,00 - 291,50
Ergänzungsfutter 20-25% Getreideant.	x	370,00 – 385,50	326,50 - 350,00
Ergänzungsfutter 30-35% Getreideant.	x	320,00 – 350,00	361,00 - 400,00
Ferkelaufzucht f., 15-18%RP, 1-1,2% Lysin	x	365,00 – 425,00	332,00 - 372,00
Alleinfutter säugende Sauen, 15-17,5%RP	x	291,00 – 365,00	325,00 - 339,50
Alleinfutter tragende Sauen, 12-14%RP	x	263,00 – 330,00	291,00 - 314,00
Legehennenalleinf., 11,4-11,6 MJ ME/kg	x	298,50 – 363,00	315,00 - 342,00
0,38 % Methionin	o	513,00 – 624,40	-
Endmastfutter für Hähnchen, 12,8-13,4 MJ/kg	x	340,00 – 345,00	340,00 - 368,00
Mastfutter für Puten, Phase 5, 12,7-12,9 MJ/kg	x	330,50 – 360,00	330,50 - 339,00
Mastfutter für Puten, Phase 6, 13-13,4 MJ/kg	x	322,50 – 351,00	322,50 - 334,00
Sojaschrot, 43-44% RP	x	345,00 – 380,00	340,00 - 380,00
Sojaschrot, 48% RP	x	368,00 – 405,00	365,00 - 405,00
Sojaschrot, 48% RP, Non-GMO	x	-	480,00 - 485,00
Rapsschrot, ca. 34 % RP	x	281,00 – 315,00	269,00 - 315,00
Melasseschnitzel, gepresst	x	240,00 – 282,50	-
Alleinfutter f. Mastschafflämmer	x	285,00 – 342,00	-
Raufutter - Einkaufspreise des Handels, ab Hof, in €/t, ohne MwSt.		Quelle: LWK RLP, LLH	
Heu, kleine HD-Ballen, 1. Schnitt		220,00 – 280,00	190,00 – 200,00
Heu, Rundballen, 1. Schnitt		180,00 – 255,00	160,00 – 220,00
Heu, Quaderballen, 1. Schnitt		185,00 – 270,00	160,00 – 220,00
Stroh, kleine HD-Ballen		130,00 – 175,00	130,00 – 140,00
Stroh, Rundballen		110,00 – 150,00	110,00 – 180,00
Stroh, Quaderballen		120,00 – 165,00	110,00 – 180,00

Sauen/Ferkel Südhessen



Ring-Preis im Erzeuger-Direktgeschäft in Ableitung vom Schlachtschweinepreis in € ohne MwSt	Zeitraum: 24.12. – 30.12.18
Ferkel , Basis 25 kg, geimpft gegen Mykoplasmen mit einheitlicher Genetik und Gewicht, ab Hof ohne Zuschläge für Mengen	47,60
Mehrgewichtszuschlag 25-33 Eur/kg LG	1,30
Mehrgewichtszuschlag > 33 Eur/kg LG	0,50
Jungsaunen , Netto, ab Hof Basis mind. 95 kg LG u. 180 Lebenstage	250,40
Quelle: Schweine-Kontrollring Südhessen, LLH	

Ferkel Rhön-Vogelsberg



Ab-Hof, ohne MwSt. Vom: 17.12. – 23.12.18	
Basis 28 kg-Ferkel, €/St.	44,00
Mehrgewicht (28-30) €/kg LG	1,28
Mehrgewicht, >30 kg:	kein Zuschlag
Quelle: EZG Qualitätsfleisch Rhön-Vogelsberg	

Ferkel Baden-Württemberg



Region	Erzielte Ø-Preise der Vorwoche ¹⁾	Notierung 17.12.2018
Hohenlohe und Oberschwaben	in €/St. Spanne	Tendenz Folgewoche
200 Gruppe ²⁾	37,00 - 41,00	39,50 + 1,00
¹⁾ gew. Ø-Preise, 25kg-Ferkel, ohne Mykoplasmenimpfung und ohne MwSt., ab Hof		
²⁾ Ferkel-Gruppe ca. 200 Tiere, einheitlicher Genetik und Gewicht, mit QS-Status, ab Hof		
Mehrgewicht: ca. + 1,00 €/kg		
LLM Schwäbisch-Gmünd, Info: 0900/1810800		

Hybrid-Jungsaunen



5-10 Tiere/Lieferung; frei Hof; ab 90 kg LG ohne MwSt.; Zeitraum: 10.12. – 16.12.18	
305,00 – 325,00 €/Tier Median: 315,00 €	
Basispreise ohne jegliche Zu- oder Abschläge	
Quelle: VSR, ADN Genetik-RLP/Hessen	

Auktionstermine



Zuchtvieh	Fleischrinder
Hamm: 08.01.19	Meschede: 05.01.19
Alsfeld: 09.01.19	Alsfeld: 25.01.19
Hamm: 11.01.19	Laasdorf: 27.02.19
Krefeld: 16.01.19	Hamm: 02.03.19
Kälber	Absetzer
Fließem: 09.01.19	Alsfeld: 16.01.19
Münster: 23.01.19	Krefeld: 23.01.19
Fließem: 06.02.19	Krefeld: 20.02.19
Münster: 13.02.19	Alsfeld: 20.02.19
Schafe	
Bad Waldse 01.02.19	Limburg: 16.02.19
Quellen: ZBH Alsfeld, Rinder-Union West eG, FHB Fleischrinder-Herdbuch Bonn e.V., Landesverband der Schafhalter/Ziegenhalter Züchter Rheinland-Pfalz e.V.	

Eierpreise



Erzeugerpreise für Güteklasse A, lose, in Cent / St.					Eiernotierung Südwest vom 18. Dezember 2018			
Rheinland - Pfalz vom: 17.12. – 23.12.18			Hessen vom: 17.12. – 23.12.2018		Großhandelsabgabepreise an den LEH, ohne MwSt und ohne KVP, €/100 Stück			
Gew.-Kl.	Spanne	Ø-Preis	Spanne	Ø-Preis	Bodenhaltung			
aus Bodenhaltung , Absatz von Erzeugerpackstellen o. MwSt.					Tendenz: lebhaft freundlich			
XL	15,00 – 20,00	18,22	14,00 - 24,50	18,54	Gewichts- klasse	€/100 St.	€/100 St.	
L	13,00 – 24,00	15,96	8,50 - 21,50	15,20		18.12.2018	11.12.2018	
M	11,00 – 23,00	14,14	7,00 - 20,00	13,73		XL	26,25	25,75
S	5,00 – 10,00	6,41	5,85 - 14,55	8,66		L	21,25	20,75
aus Bodenhaltung , an Endverbraucher, lose, inkl. MwSt.					M	20,50	20,00	
XL	23,00 – 30,00	26,43	19,00 – 31,00	24,56	S	16,50	16,00	
L	19,00 – 26,00	23,07	16,00 – 28,00	22,00	Freilandhaltung			
M	15,00 – 23,00	20,00	14,00 – 26,00	18,89	Gewichts- klasse	€/100 St.	€/100 St.	
S	10,00 – 13,00	11,45	10,00 – 20,50	13,64		18.12.2018	11.12.2018	
aus Käfighaltung						XL	28,25	27,75
aus Biohaltung						L	24,75	24,25
Absatz von Erzeugerpackstellen, ohne MwSt.					M	24,00	23,50	
XL	13,00 – 13,00	13,00	18,00 - 30,00	24,00	S	20,00	19,50	
L	10,43 – 10,43	10,43	19,00 - 27,00	22,33	Tendenz: lebhaft freundlich			
M	8,58 – 8,58	8,58	19,00 - 27,00	22,33	Quelle: Warenbörse Stuttgart/Mannheim			
S	6,70 – 6,70	6,70	4,00 - 11,00	8,25	Quelle: Landwirtschaftskammer RLP; LLH Kassel			

Großmarkt-/ Verbraucher-/ Erzeugerpreise für Obst und Gemüse



Großmarkt-/ Erzeuger-/ Verbraucherpreise für Obst und Gemüse						
	Großmarkt-Preise		Ökologische Erzeugung in Hessen			
	BLE - gewogene Ø-Preise diverse Großmärkte ohne MwSt		Erzeuger an LEH Ø-Preise ohne MwSt		Großhandel an LEH Ø-Preise ohne MwSt	
	24.12. - 30.12.2018		18.12.2018		18.12.2018	
Obst	akt. Woche	Vorw.	akt. Woche	Vorw.	akt. Woche	Vorw.
Äpfel (kg)						
Elstar	0,74 - 1,03	0,76 - 1,09	-	-	1,88	1,89
Pinova	0,80	0,80	-	-	1,75	1,75
Jonagold	0,73 - 0,78	0,75 - 0,78	-	-	1,80	1,80
Cox Orange	0,60 - 0,75	0,64 - 0,75	-	-	1,90	1,90
Braeburn	0,75 - 0,93	0,76 - 1,09	-	-	1,86	1,86
Fudji	0,77 - 0,78	0,78	-	-	1,90	1,90
Birnen (kg)						
Conference	0,95	0,94	-	-	2,35	2,35
Abate Fetel	0,95 - 0,98	0,95 - 0,98	-	-	2,73	2,73
Alexander Lucas	0,88 - 1,50	0,91 - 1,50	-	-	2,18	2,18
Gemüse, Salat, Kräuter						
Bataviasalat (Stk)	-	-	-	-	1,44	1,40
Eichblattsalat (Stk)	-	-	1,17	1,17	1,33	1,44
Eissalat (kg)	-	-	-	-	1,50	1,70
Kopfsalat (Stk)	-	-	-	-	1,43	1,33
Rucola (kg)	-	-	12,00	-	11,30	11,30
Endivien (Stk)	-	-	-	-	1,50	1,48
Mangold (kg)	-	-	-	-	2,70	2,70
Kürbis Hokkaido (kg)	-	-	1,45	1,75	1,45	1,44
Zuckerhut (kg)	-	-	1,70	1,70	1,99	2,30
Gurken mini (kg)	-	-	-	-	3,88	3,85
Gemüsepaprika (kg)	-	-	-	-	4,20	3,95
Tomaten (kg)	-	-	3,05	3,05	3,99	3,99
Kürbis Butternut (kg)	-	-	1,50	1,50	1,40	1,42
Weißkohl (kg)	-	-	1,40	1,40	1,60	1,48
Rosenkohl (kg)	1,44	1,15	-	-	5,50	5,23
Blumenkohl (Stk)	1,22	1,28	-	-	2,10	2,17
Möhren, gew. (kg)	0,71	0,73	0,75	-	1,50	1,59
Radieschen (Bd)	-	-	1,00	-	1,75	1,07
Rettich weiß (kg)	-	-	-	-	2,95	2,95
Knollensellerie (kg)	-	-	1,55	1,73	1,71	1,71
Lauch (kg)	1,31	1,22	2,50	2,57	2,33	2,40
Zwiebeln (kg)	0,55	0,56	1,35	-	1,49	1,69
Walnüsse (kg)	-	-	-	-	6,50	6,50
Steinchampignons (kg)	-	-	-	-	6,00	6,00
Meerrettich (kg)	-	-	-	-	6,95	6,95

Quelle: BLE, LLH Kassel

Ökoprodukte ab Hof



Ökologische Erzeugung in Hessen		
Ab Hof-Preise inkl. MwSt		18.12.2018
Produkte	von - bis	Ø
Bataviasalat (Stk)	2,09 - 2,50	2,30
Eichblattsalat (Stk)	2,09 - 2,50	2,35
Endiviasalat (Stk)	2,75 - 2,99	2,90
Kopfsalat (Stk)	2,09 - 3,29	2,63
Mangold (kg)	4,95 - 5,20	5,08
Römersalat (Stk)	-	2,75
Rucola (kg)	23,00 - 23,90	23,45
Spinat, gew. (kg)	4,95 - 9,85	7,25
Auberginen (kg)	5,29 - 6,89	6,06
Buschbohnen (kg)	7,49 - 12,95	10,22
Schlangengurken (Stk)	1,88 - 2,35	2,12
Gemüsepaprika rot (kg)	4,59 - 9,45	6,75
Tomaten (kg)	3,59 - 5,19	4,24
Zucchini grün (kg)	3,65 - 8,95	6,15
Blumenkohl (Stk)	3,59 - 4,45	3,91
Broccoli (kg)	4,60 - 6,65	5,77
Kohlrabi (Stk)	1,59 - 1,70	1,65
Rotkohl (kg)	2,85 - 3,99	3,42
Spitzkohl (kg)	2,95 - 3,95	3,36
Weißkohl (kg)	2,40 - 4,15	3,08
Wirsing (kg)	2,95 - 4,95	3,95
Fenchel (kg)	3,49 - 5,30	4,37
Möhren gew. (kg)	2,10 - 2,79	2,37
Radieschen (Bd)	1,99 - 2,25	2,12
Rote Bete (kg)	2,10 - 3,49	2,74
Staudensellerie (Stk)	2,19 - 2,95	2,55
Knollensellerie (Stk)	2,20 - 3,95	3,13
Lauch (kg)	3,20 - 6,40	4,78
Schalotten (kg)	6,19 - 8,95	7,57
Zwiebeln (Bd)	1,85 - 2,95	2,54
Topinambur (kg)	4,09 - 5,95	5,08
Wurzelpetersilie (kg)	5,85 - 7,95	7,14
Knoblauch (kg)	10,39 - 13,85	12,34
Rosenkohl (kg)	5,99 - 8,95	7,96
Chinakohl (kg)	2,85 - 3,99	3,65
Sauerkraut (kg)	3,75 - 5,69	4,67
Kürbis Hokkaido (kg)	2,80 - 3,65	3,07
Kürbis Butternut (kg)	2,69 - 3,95	3,15
Fenchel (kg)	3,49 - 5,30	4,37
Meerrettich (kg)	12,99 - 14,95	13,71
Walnüsse (kg)	11,00 - 14,90	12,95

Quelle: LLH Kassel

Speise-/Speisefrükartoffeln



24.12.2018		RLP-Nord	RLP-Süd	Hessen
Erzeugerpreise, €/dt, ohne MwSt. lose,	1	30,00	32,00	30,00 - 32,00
frei Rampe, vor Abzug Sortierkosten	2	29,00	30,00	28,00 - 30,00
Direktabsatz Erzeuger-Verbraucher	1	56,00 - 120,00	64,00 - 100,00	60,00 - 112,00
€/dt inkl. MwSt., in 10 + 12,5 kg Säcken	2	56,00 - 120,00	64,00 - 100,00	60,00 - 112,00
Direktabsatz Erzeuger-Verbraucher	1	70,00 - 140,00	85,00 - 130,00	-
€/dt, inkl. MwSt., in 2,5-5 kg Säcken	2	70,00 - 140,00	85,00 - 130,00	-
Großhandelsabgabepreise				
€/dt, ohne MwSt., mit Sack,	1	-	-	42,00 - 56,00
Mindestabgabe eine Palette	2	-	-	40,00 - 46,00
Kleinverkaufspreise LEH, Discounter	1	70,00 - 150,00	-	-
€/dt, inkl. MwSt. in 2 bis 5 kg-Netzen	2	68,00 - 150,00	-	-

1 = festkochende Sorten, 2 = vorw. festkochende Sorten

Quelle: LWK RLP; LLH Kassel

Warenterminbörse



Eurex Leipzig, Schlusskurse vom: 31.12.2018			
Veredelungskartoffeln, Menge: 25 t, unter anderem Bintje, Asterix, max 65 Knollen/10kg Cash-Settlement-Abrechn. auf Basis Eurex EU-Process Potato-Index)			
Liefermonat	Umsatz	Euro/t	Vorwoche
Apr 19	0	313,00	308,00
Jun 19	0	325,00	320,00
Apr 20	0	167,00	168,00

Quelle: AMI

Düngemittelpreise in Rheinland-Pfalz und Hessen



Abgabepreise für Düngemittel an die Landwirtschaft, in €/100 kg, ohne MwSt.

Stichtag: 18.12.2018	Rheinland-Pfalz		Hessen	
	Ab Handels- lager 10 t	Frei Hof mind. 25 t	Ab Handels- lager 10 t	Frei Hof mind. 25 t
Kalkammonsalpeter (KAS) 27 % N	24,00 – 25,80	23,30 – 25,00	24,00 – 24,90	23,00 – 23,80
Harnstoff 46 % N, gekörnt	36,00 – 38,50	34,50 – 38,00	33,50 – 37,00	31,50 – 35,50
Harnstoff 46 % N, gepriilt	–	–	–	–
Ammonnit.-Harnst.-Lös. (AHL) - 30 % N	23,50 – 24,80	22,00 – 24,50	19,80 – 23,40	20,50 – 22,50
Diammonphos. 18 % N + 46 % P2O5	48,00 – 49,10	45,90 – 47,00	46,50 – 50,00	45,80 – 48,00
Triple-Phosphat 46 % P2O5	41,00	40,00	39,50 – 41,00	39,00 – 39,50
40er Kornkali, 40 % K2O + 6 % MgO	25,80 – 29,70	25,80 – 27,30	26,00 – 27,25	24,20 – 25,80
60er Kali 60 % K2O	33,00 – 36,70	32,00 – 34,50	32,90 – 34,95	32,50 – 33,00
Magnesia-Kainit 11 % K2O + 5 % MgO	–	–	15,00 – 15,20	12,00 – 13,40
Kalimagnesia 30 % K2O + 10 % MgO	–	–	–	–
Schwefels. Ammoniak 21 % N + 24 % S	25,20 – 26,90	24,50 – 26,00	20,80 – 22,50	19,20 – 21,00
Ammonsulfatsalpeter 26 % N + 13 % S	27,50 – 29,50	26,50 – 28,50	26,95 – 28,50	26,50 – 28,00
Alzon, 46 % N	37,00 – 37,50	36,00 – 36,50	35,50 – 36,50	–
Entec, 26 % N	–	–	–	–
Kohlensaurer Kalk 95 % CaCO3	–	–	2,50 – 2,55	2,30 – 2,35
NPK-Dünger 13/9/16/4	32,80	32,20	–	–
NPK-Dünger 14/10/16/5	–	–	–	–
NPK-Dünger 15/13/13+5	33,40 – 35,00	32,00 – 34,00	–	–
NPK-Dünger 15/15/15	33,40 – 35,80	32,00 – 34,80	33,00 – 36,60	32,00 – 34,00

Die Düngerpreise bleiben fest gestimmt. Mit einer Trendwende wird kurzfristig kaum gerechnet. Bis über den Jahreswechsel hinaus kommt der Handel mit Düngemittel vorübergehend zum Erliegen. Ein Großteil der Betriebe hat den Bedarf für die erste und teilweise auch für die zweite Gabe über Vorkäufe gesichert. Immerhin verhalten sich einige Betriebe abwartend und schieben den Kauf nach hinten. Die Ergebnisse der Nmin-Untersuchungen und die Regelungen der Düngeverordnung sowie das feste Preisniveau führen zu Kaufzurückhaltung. Obwohl Schiffsverladungen wieder möglich sind, bestehen weiterhin Lieferengpässe. In der Folge werden noch immer einige Transporte auf die Straße verlagert. Hohe Spannen bei den Preisen ergeben sich aus den unterschiedlichen Transportkosten.

Quelle: Landwirtschaftskammer Rheinland-Pfalz und Landesbetrieb Landwirtschaft Hessen