

## Aktuelles Markttelegramm

### Tierische Erzeugnisse

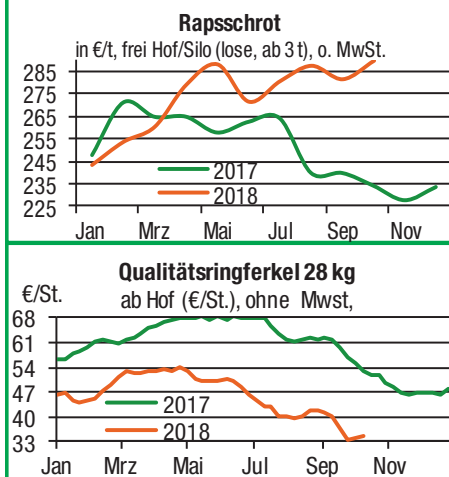
- Schlachtrinder** Am regionalen Schlachtrindermarkt wird von anhaltend hohem Lebendviehangebot und Umsätzen berichtet. Der Fleischabsatz verläuft über das Metzgereigeschäft flott und Jungbullen und Metzgerfärsen werden entsprechend stabil bewertet. Für Schlachtkühe und Zerlegefärsen entstehen vereinzelt Angebotsüberhänge, hier muss mit kleineren Preisabschlägen gerechnet werden.
- Schlachtschweine** Trotz ausgeglichener Marktverhältnisse und guter Aufnahmebereitschaft der Schlachtunternehmen bleibt die angespannte Preissituation für die Schweinemäster bestehen. Schwache Margen in der Verarbeitung führen zu herabgesetzten Hauspreisen großer Vermarkter.
- Ferkel** Der normal großen Nachfrage steht ein insgesamt reichliches Angebot zur Verfügung. Die Preise tendieren regional, wie überregional, nochmals leicht schwächer.
- Nutzkälber** Bei weitestgehend ausgeglichenen Angebots- und Nachfrageverhältnissen können sich die Kälberpreise auf dem Niveau der Vorwoche zumeist gut behaupten. Die Preise tendieren überwiegend stabil, gefragt bleiben Kälber besserer Qualitäten.
- Eier/ Geflügel** Freundliche Stimmung am Eiermarkt. Das durchschnittliche Angebot wurde auf Ladenstufe rege nachgefragt. Die Verarbeitungsindustrie signalisiert prinzipiell Bedarf, wartet jedoch auf günstigere Preisangebote. Im Wochenverlauf konnten sich die Notierungen für Eier aller Kategorien erneut festigen. Hähnchen- und Putenmarkt tendieren fest. Die Nachfrage ist durchaus lebhaft, die jüngsten Preisanhebungen haben Bestand. Enten stehen im Fokus der Verbraucher und werden im LEH nun stärker gelistet.

### Pflanzliche Erzeugnisse und Futtermittel

- Getreide und Ölsaaten** Die Geschäftstätigkeiten am regionalen Getreidemarkt sind weiter rückläufig. Die anhaltende Dürre führt zu massiven Logistikproblemen auf den Wasserstraßen und in der Folge auch auf der LWK-Achse. Die Wintersaaten leiden unter dem Trockenstress und vor allem beim Raps wird weiterer Flächenverlust durch Umbrüche befürchtet. Die Kassamarktnotierungen für Brot- und Futtergetreide tendieren bei freundlichen Vorgaben der Börsen leicht fester, doch die Abgabebereitschaft in der Landwirtschaft bleibt weiter verhalten. Raps mit kleineren Notizverlusten, aber ohne Neugeschäft.
- Futtermittel** Die Lage am regionalen Markt für Futtermittel bleibt weiter angespannt. Auf der einen Seite steht die steigende Nachfrage aufgrund der schwachen Grundfuttermittellieferung, auf der anderen Seite die Unsicherheiten wegen der afrikanischen Schweinepest. Konsum und Handel disponieren in der Folge nur für den vorderen Bedarf. Die Einkaufspreise tendieren dabei sowohl für Ölschrote, als auch für Mischfutter stabil bis fest.
- Kartoffeln** Nachfrage und Angebot am heimischen Kartoffelmarkt sind auf saisonüblichem Niveau ausgeglichen. In der Pfalz ist die Ernte weitgehend beendet. Im Norden stehen die Rodungen kurz vor dem Abschluss. Die ausgeprägte Trockenheit führte zum Teil zu erheblichen Ertragsverlusten (bis zu 50%). Das Angebot an Feldware aus überregionalen Lieferungen verringert sich. Die Preise tendieren fest.

Quelle: LWK RLP, Agrarzeitung

## Blick in den Markt



## Warenterminbörsen

Euronext Paris, Schlusskurse vom: **15.10.2018**

Liefermon.	Umsatz	Euro/t	Vorwoche
------------	--------	--------	----------

**Mahlweizen**, Menge: 50 t, 76 kg/hl, 15% H<sub>2</sub>O interventionsfähig; Lieferort Rouen

Dez 18	20.152	<b>204,50</b>	203,00
Mrz 19	5.547	<b>207,50</b>	206,25
Mai 19	1.875	<b>209,00</b>	207,75

**Raps**, Menge: 50 t; 40% Öl, 9% H<sub>2</sub>O, Lieferorte Metz, Vahldorf, Magdeburg, Würzburg, Gent, u.a.

Nov 18	5.573	<b>371,00</b>	375,00
Feb 19	3.680	<b>380,25</b>	381,00
Mai 19	1.355	<b>380,25</b>	380,50

**Mais**, Menge: 50 t, 15 % H<sub>2</sub>O, 4 % Bruchkorn Bayonne, Blaye, Bordeaux, La Rochelle, Nantes

Nov 18	1.899	<b>172,25</b>	173,75
Jan 19	575	<b>176,50</b>	176,00
Mrz 19	535	<b>179,25</b>	179,25

CBOT Chicago, Schlusskurse vom: **15.10.2018**

Liefermon.	Umsatz	Euro/t	Vorwoche
------------	--------	--------	----------

**Weizen**, Menge: 5000 US.bsh. (~136 t), Nr.2 Soft Red Winter

Dez 18	49.820	<b>166,55</b>	164,53
Mrz 19	18.656	<b>172,50</b>	170,93
Mai 19	4.069	<b>176,15</b>	174,21

**EU-Weizen**, Menge: 50 t, 74 kg/hl, 15% H<sub>2</sub>O 10,5% Protein, Fallz. > 170 sec.; Lieferort Rouen

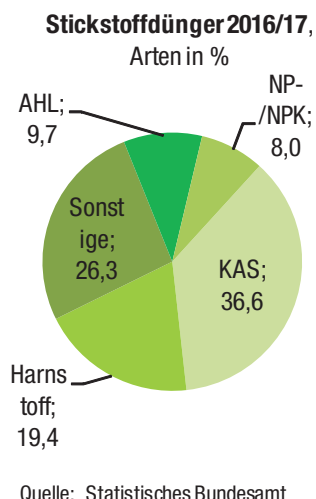
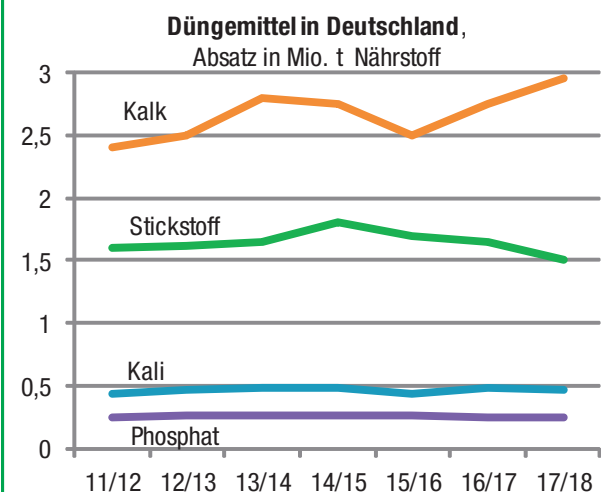
Sep 18	0	<b>159,25</b>	159,25
Dez 18	0	<b>163,25</b>	163,25
Mrz 19	0	<b>164,75</b>	164,75

**Mais**, Menge: 5000 US.bsh. (~127 t), Qualität: Nr.2 Gelb

Dez. 18	199.007	<b>128,59</b>	125,71
Mrz. 19	74.639	<b>132,67</b>	129,83
Mai. 19	28.315	<b>135,05</b>	132,14

Quelle: AMI

## Aktuelle Marktgrafik



## Erzeugerpreise für Getreide, Ölfrüchte und Körnerleguminosen



Basispreise des Agrarhandels, frei Erfasser, für Standardqualität, in €/t, ohne MwSt.

Erfassungsdatum:	Hessen			Rheinland-Pfalz			Hessen			RLP
	Spanne	Landes-Ø	Vorwoche	Spanne	Landes-Ø	Vorwoche	Ab-Hof Ø	Ab-Hof Ø	Franko Ø	
* Einzelmeldung										
Hartweizen	-	-	-	215,00 – 220,00	<b>218,80</b>	218,30	-	-	-	
Eliteweizen versch. Sorten, >14 % RP	188,00 – 205,00	<b>194,30</b>	194,30	190,00 – 195,00	<b>192,90</b>	192,90	199,00	200,00	203,00	
Qualitätsweizen (A) 13,5/40/250	183,00 – 200,00	<b>188,50</b>	188,50	185,00 – 193,00	<b>187,90</b>	187,10	194,20	193,00	195,30	
Brotweizen (B) 11,5 – 12,0/220	183,00 – 195,00	<b>186,20</b>	186,10	180,00 – 188,00	<b>184,90</b>	183,80	193,20	189,70	192,60	
Mahl- bzw. Brotroggen, FZ>120	170,00 – 200,00	<b>182,90</b>	182,80	170,00 – 180,00	<b>175,20</b>	175,00	193,70	179,10	183,00	
Futterroggen	160,00 – 170,00	<b>164,40</b>	164,40	140,00 – 160,00	<b>155,30</b>	155,00	177,00	159,20	-	
Sommerbraugerste max.11,5% RP	195,00 – 215,00	<b>203,30</b>	202,80	220,00 – 240,00	<b>227,60</b>	227,30	215,00	231,10	234,90	
Sommerbraugerste (Ernte '19)	-	-	-	200,00 – 210,00	-	-	-	-	-	
Winterbraugerste	-	-	-	190,00 – 200,00	<b>198,70</b>	198,80	-	198,80	-	
Futtergerste >62 kg/hl	178,00 – 190,00	<b>183,80</b>	183,50	176,00 – 182,00	<b>179,60</b>	179,30	190,70	184,80	188,00	
Futterweizen	176,00 – 190,00	<b>183,40</b>	183,30	176,00 – 182,00	<b>179,80</b>	179,60	190,00	184,60	188,00	
Qualitätshafer	157,50 – 200,00	<b>173,80</b>	160,80	160,00 – 165,00	<b>162,20</b>	162,20	174,00	167,50	169,80	
Futterhafer	140,00 – 170,00	<b>148,10</b>	144,50	140,00 – 150,00	<b>141,90</b>	141,50	157,00	147,30	149,70	
Körnermais	168,00 – 180,00	<b>174,30</b>	175,00	160,00 – 180,00	<b>174,90</b>	182,30	179,50	181,00	183,50	
Triticale	165,00 – 180,00	<b>173,10</b>	172,50	165,00 – 173,00	<b>170,30</b>	168,80	180,80	175,30	178,70	
Winterraps	345,00 – 361,00	<b>350,30</b>	352,60	345,00 – 355,00	<b>352,50</b>	352,90	358,30	357,20	360,60	
Winterraps (Ernte '19)	335,00 – 357,50	<b>346,30</b>	348,80	-	-	-	346,50	-	-	
Futtererbsen	-	<b>172,00</b>	172,00	170,00 – 190,00	<b>176,90</b>	176,90	184,00	182,10	-	

Quelle: LLH, Kassel und Landwirtschaftskammer Rheinland-Pfalz, Bad Kreuznach

## Börsennotierungen für Getreide, Ölfrüchte und Körnerleguminosen



Großhandelsabgabepreise in €/t, ohne MwSt.; überwiegend frei Fuhre/Waggon bzw. Mühle/Station bei sofortiger Lieferung. Die Konditionen und Paritäten der Börsen sind zum Teil sehr unterschiedlich. Die Preise sind nicht unmittelbar vergleichbar, Preistendenzen sind jedoch im zeitlichen Vergleich der jeweiligen Börsennotierungen erkennbar.

G=Geld, B=Brief, PS=Papiersack, lo=lose

Börsen	Köln	Mannheim	Würzburg	Frankfurt	Stuttgart	Paderborn
Notierungen am:	11.10.2018	16.10.2018	12.10.2018	11.10.2018	09.10.2018	08.10.2018
Brotweizen 11,5 – 12,0/220	214,00	198,00 – 202,00	191,00 – 192,00	200,00 – 205,00	202,00 – 205,00	208,00 – 216,00
A-Weizen > 13,0 – 13,5/250	-	200,00 – 204,00	195,00 – 197,00	203,00 – 208,00	206,00 – 209,00	-
E-Weizen 14,5/50 – 55/250 – 280	-	208,00 – 212,00	-	-	-	-
Futterweizen > 70 / 72 kg/hl	203,00 – 205,00	197,00 – 200,00	190,00	195,00 – 198,00	198,00 – 201,00	212,00 – 217,00
Brotroggen > 120 FZ	205,00 – 206,00	206,00 – 210,00	205,00 – 210,00	210,00 – 215,00	-	-
Braugerste, Inland	-	262,00 – 266,00	250,00 – 262,00	-	265,00 – 267,00	-
Futtergerste > 62 kg/hl	203,00 – 205,00	198,00 – 202,00	190,00 – 192,00	195,00 – 199,00	189,00 – 192,00	213,00 – 218,00
Qualitätshafer > 52/53 kg/hl	-	-	-	-	-	-
Triticale (max. 10 % Auswuchs)	-	183,00 - 187,00	180,00	-	-	203,00 – 210,00
Mais	185,00	175,00 - 178,00	190,00	190,00 – 193,00	171,00 – 172,00	202,00 – 204,00
Raps	377,00 – 379,00 G	372,00 - 375,00	363,00 – 370,00	380,00 – 382,00	383,00 – 385,00	382,00 – 391,00
Milchl.futter: Est II, 20 % RP	-	291,00 – 296,00	-	-	-	-
Milchl.futter: Est III, 18 % RP	-	301,00 – 306,00	-	-	-	-
Ferkelstarter >13,8 MJ ME/kg, 18 % RP	-	396,00 – 401,00	-	-	-	-
Schweinemastfutter 13 MJ, 16 % RP	-	311,00 – 316,00	-	-	-	-
Legehennenalleinfutter: 11,4 MJ	-	346,00 – 351,00	-	-	-	-
Sojaschrot, 43–44 % RP	309,00 – 320,00 B	312,00 - 314,00	307,00 – 313,00	-	326,00 – 331,00	313,00 – 314,00
Rapsschrot	226,00 – 237,00 B	250,00 - 252,00	241,00 – 249,00	-	-	231,00
Weizenkleie	188,00 – 195,00 B	140,00 – 145,00	165,00 – 169,00	-	137,00 – 141,00	190,00
Roggenkleie	-	-	-	-	-	-
Melasseschnitzel	205,00 B	209,00 - 210,00	-	-	-	206,00

Quelle: Warenbörsen der angegebenen Orte

## Aktuelle Preisinfos aus Rheinland-Pfalz und Hessen



Infotelefon der LWK: 0671/793-1200  
mittwochs 16:00 Uhr: Ringferkel, Preisempfehlung  
Schlachtschweine Nordwest-Deutschland, Schlacht-  
stättenpreise, Erzeuger-Metzger Notierungen, 1.  
FIGDV, Nutzkälber

Landwirtschaftskammer Rheinland-Pfalz  
Burgenlandstr. 7, 55543 Bad Kreuznach  
Ref. 25 Markt, 0671/793-1107  
www.lwk-rlp.de  
markt@lwk-rlp.de

Landesbetrieb Landwirtschaft Hessen  
Kölnische Str. 48-50, 34117 Kassel  
Marktinformation, 0561/7299-296/267  
www.agrarberatung-hessen.de  
marktinfo@llh.hessen.de

gültig vom 16.10.18 bis 23.10.18

## Erzeugerpreise für Rinder frei Schlachtstätte



Amtliche Preisfeststellung (1.FIGDV) Schlachtrinder, für Baden-Württemberg, Rheinland-Pfalz und Hessen in €/kg SG frei Schlachtstätte, inklusive Bio-/Markenfleisch - Zuschlägen oder sonstige Boni - Zahlungen, ohne MwSt. \* gebildet aus Mittelwerten der Meldebetriebe

Anzahl Meldungen: 23 Stück: 9.039 Schlachtzeitraum: 08.10. – 14.10.18

Kategorie	Handelsklasse	Stück	Preisspanne*	Ø-Preis	Kg/Stück	Ø-Preis Vorw.
Jungbullen	U 2	1073	3,82 - 3,88	<b>3,86</b>	427,00	3,84
	U 3	508	3,79 - 3,88	<b>3,86</b>	447,00	3,84
	R 2	647	3,67 - 4,01	<b>3,81</b>	374,00	3,78
	<b>R 3</b>	<b>185</b>	<b>3,69 - 3,86</b>	<b>3,79</b>	<b>411,00</b>	<b>3,78</b>
	O 2	249	3,12 - 3,43	<b>3,35</b>	337,00	3,33
	O 3	103	3,20 - 3,49	<b>3,41</b>	372,00	3,38
	P 2	20	2,19 - 2,95	<b>2,62</b>	279,00	2,67
	P 3	–	–	–	–	–
	E-P insg.	2.944	–	<b>3,78</b>	406,00	3,75
Kühe	R 3	415	2,79 - 3,21	<b>3,06</b>	371,00	3,06
	O 1	474	2,40 - 2,79	<b>2,65</b>	281,00	2,67
	O 2	589	2,64 - 2,79	<b>2,74</b>	299,00	2,75
	<b>O 3</b>	<b>545</b>	<b>2,71 - 2,84</b>	<b>2,80</b>	<b>335,00</b>	<b>2,80</b>
	O 4	98	2,71 - 2,86	<b>2,82</b>	366,00	2,82
	P 1	880	2,01 - 2,13	<b>2,08</b>	239,00	2,07
	P 2	217	2,17 - 2,40	<b>2,29</b>	268,00	2,28
	P 3	55	2,18 - 2,48	<b>2,33</b>	281,00	2,29
		E-P insg.	4.025	–	<b>2,72</b>	311,00
Färsen	R 3	589	3,59 - 4,15	<b>3,75</b>	317,00	3,71
	<b>O 3</b>	<b>156</b>	<b>2,75 - 3,67</b>	<b>2,86</b>	<b>286,00</b>	<b>2,85</b>
	O 4	55	2,65 - 2,94	<b>2,87</b>	330,00	2,88
	P 2	32	2,00 - 2,42	<b>2,16</b>	221,00	2,13
	P 3	22	2,01 - 2,47	<b>2,29</b>	246,00	2,37
	E-P insg.	1.790	–	<b>3,51</b>	311,00	3,46

Schlachtzeitraum: 08.10. – 14.10.18		Amtliche Preisfeststellung (1.FIGDV) für Schlachtrinder im Preisgebiet							
		Bayern				Nordrhein-Westfalen			
Kategorie	HdKl.	Preisspanne	Ø-Preis	Vorwo	Kg/Stk.	Preisspanne	Ø-Preis	Vorwo	Kg/Stk.
Jungbullen	U 3	3,78 – 3,89	<b>3,85</b>	3,81	442,00	3,82 – 3,87	<b>3,86</b>	3,82	461,30
	R 3	3,75 – 3,85	<b>3,82</b>	3,79	399,40	3,75 – 3,85	<b>3,79</b>	3,74	420,60
	O 3	3,40 – 3,60	<b>3,50</b>	3,49	374,80	3,47 – 3,51	<b>3,50</b>	3,47	392,90
Kühe	R 3	3,04 – 3,12	<b>3,08</b>	3,08	369,30	2,84 – 2,98	<b>2,93</b>	2,92	367,50
	O 3	2,75 – 2,83	<b>2,80</b>	2,81	324,50	2,75 – 2,79	<b>2,77</b>	2,77	332,40
	P 1	2,03 – 2,18	<b>2,09</b>	2,12	237,90	2,06 – 2,14	<b>2,09</b>	2,09	243,10
Färsen	R 3	3,62 – 3,68	<b>3,67</b>	3,68	325,20	3,55 – 3,72	<b>3,64</b>	3,61	312,50
	O 3	2,77 – 2,93	<b>2,87</b>	2,94	282,20	2,66 – 2,86	<b>2,72</b>	2,77	290,70

Quelle: RLP/Hessen ADD Trier, BaWü LEL Schwäb.Gmünd, Bayern LFL München, NRW LANUV Düsseldorf

## Erzeugerpreise für Nutzkälber ab Hof



1. u. 2. Qualität, zur Bullen- bzw. Kälbermast geeignet; Alter ab 14 Tage; ca. 45 bis 60 kg LG in Eur/St.; inklusive MwSt., nach allen Vermarktungsabzügen

Region	Hessen				Rheinland-Pfalz			
	Woche vom: 08.10. – 14.10.18				15.10. – 21.10.18			
	Stk.	Spanne	Ø-Preis	Vorw.	Stk.	Spanne	Ø-Preis	Vorw.
<b>Bullenkälber</b>								
Holstein sbt.	286	20 – 102	<b>79</b>	82	479	60 – 100	<b>74</b>	73
Holstein rbt.	27	66 – 92	<b>86</b>	88	64	60 – 100	<b>75</b>	75
Kreuzungen	12	120 – 277	<b>178</b>	187	49	150 – 310	<b>192</b>	197
Fleckvieh	10	189 – 365	<b>239</b>	243	14	100 – 150	<b>132</b>	137
3. Qualität	20	1 – 33	<b>18</b>	17	24	10 – 60	<b>35</b>	33
<b>Mutterkälber</b>								
Holstein	8	20 – 39	<b>27</b>	22	8	10 – 45	<b>27</b>	32
Kreuzungen	14	85 – 134	<b>97</b>	122	19	65 – 200	<b>107</b>	88
3. Qualität	–	–	–	–	–	–	–	–

Erzeugerpreise für Fleckviehkälber; bis 100 kg LG, ab Hof, in €/kg LG, ohne MwSt.

Zeitraum: 08.10. – 14.10.18		(Veränderungen zur Vorwoche)	
Region	Bayern	Baden-Württemberg	Südbaden
<b>Bullenkälber</b>	4,71 (- 0,02)	4,70 (- 0,02)	4,60 (± 0,00)
<b>Mutterkälber</b>	2,42 (- 0,02)	2,60 (- 0,03)	4,10 (+ 1,73)

Quellen: LLH Kassel, LWK RLP, Bad Kreuznach, LBV-BW, BBV

## Aktuelle Schlachtstättenpreise



Preise für Schlachtrinderhälften, in €/kg SG, frei Schlachtstätte, ohne MwSt.

Tierart / HdKl.	16.10.2018	Vorwoche
Jungbullen R3	<b>3,50 – 3,80</b>	3,50 – 3,80
Kühe O3	<b>2,50 – 2,80</b>	2,50 – 2,80
Färsen R3	<b>3,40 – 3,75</b>	3,40 – 3,71
Färsen O3	<b>2,60 – 2,86</b>	2,60 – 2,85

Umfrage der Landwirtschaftskammer in Schlachtstätten in Rheinland-Pfalz

## Schlachtlämmerpreise



In Eur kg/LG, inklusive 10,7 % MwSt. (LG abzgl. 5 % Nüchterung) **15.10. – 21.10.18**

Klasse 1 jung, vollfleischig :	<b>2,25 – 2,45</b>
Klasse 2 jung, fleischig :	<b>2,05 – 2,25</b>
Klasse 3 abfallende Qualität:	<b>1,55 – 2,05</b>

Tendenz: Preise stabil

Quelle: EZG Weideland w.V., Bitburg-Meckel, Tel.: 06568/ 96 96 46

## Lammfleisch Südwest



Amtliche Preisfeststellung (1. FIGDV) in Hessen, Rheinland-Pfalz, Baden-Württemberg und NRW, in €/kg, ohne MwSt.

für die Woche vom: **08.10. – 14.10.18**

Nach Schlachtgewicht pauschal abgerechnet				
	Stück	SG kg/Tier	Spanne	Ø-Preis
<b>Lämmer</b>	369	19,30	5,20 - 5,95	<b>5,66</b>

Quellen: LEL Schwäb.-Gmünd, ADD Trier, LANUV Düsseldorf, RP Gießen

## Wareterminbörsen



Euronext Paris, Schlusskurse vom: **15.10.2018**

Rapsschrot, Menge: 50 t, Prot/ÖL komb.: 34,5%, H<sub>2</sub>O: 12,5-13%, div. Lieferorte Deutschl/Frankr.

Liefermon.	Umsatz	Euro/t	Vorwoche
Dez 18	0	<b>226,00</b>	226,00
Mrz 19	0	<b>227,00</b>	227,00
Jun 19	0	<b>228,00</b>	228,00

CBOT Chicago, Schlusskurse vom: **15.10.2018**

Sojaschrot, Menge: 100 Short Tons. (~91 t), 48% Protein

Liefermon.	Umsatz	Euro/t	Vorwoche
Dez 18	65.451	<b>310,88</b>	301,39
Jan 19	26.515	<b>312,21</b>	305,51
Mrz 19	19.249	<b>311,16</b>	305,71

Eurex Leipzig, Schlusskurse vom: **15.10.2018**

Magermilchpulver, Menge: 5 t

Liefermon.	Umsatz	Euro/t	Vorwoche
Okt 18	0	<b>1570,00</b>	1570,00
Nov 18	0	<b>1610,00</b>	1618,00
Dez 18	0	<b>1623,00</b>	1620,00

Butter, Menge: 5 t

Okt 18	0	<b>4550,00</b>	4613,00
Nov 18	0	<b>4410,00</b>	4413,00
Dez 18	0	<b>4410,00</b>	4401,00

Quelle: AMI

## Erzeugerpreise für Schlachtschweine frei Schlachtstätte



Amtliche Preisfeststellung (1. FIGDV), nach Handelsklassen und SG (bei S-P 80-110 kg SG), ohne MwSt.

Zeitraum:	08.10. – 14.10.18	M	S	E	U	S-P	- Vorw
Baden-Württemberg	(28 Betriebe, 66.293 St.)	0,91 - 2,07	1,42 - 2,35	1,38 - 2,64	1,24 - 2,96	-	-
	gewogener Ø-Preis (Eur/kg)	<b>1,11</b>	<b>1,45</b>	<b>1,45</b>	<b>1,47</b>	<b>1,45</b>	<b>1,48</b>
	Klassen-Anteil in Prozent	1,22	42,06	44,65	5,54	-	-
	Muskelfleisch-Anteil in %	-	61,80	58,10	53,40	59,40	59,70
Rheinland-Pfalz	(7 Betriebe, 22.504 St.)	0,85 - 0,97	1,42 - 1,53	1,38 - 1,43	1,12 - 1,31	-	-
	gewogener Ø-Preis (Eur/kg)	<b>0,93</b>	<b>1,43</b>	<b>1,41</b>	<b>1,31</b>	<b>1,40</b>	<b>1,42</b>
	Klassen-Anteil in Prozent	0,25	33,00	52,50	13,02	-	-
	Muskelfleisch-Anteil in %	-	61,70	57,75	53,18	58,31	57,93
Nordrhein-Westfalen	(25 Betriebe, 358.029 St.)	0,90 - 1,03	1,39 - 1,47	1,34 - 1,43	1,19 - 1,31	-	-
	gewogener Ø-Preis (Eur/kg)	<b>1,02</b>	<b>1,41</b>	<b>1,37</b>	<b>1,24</b>	<b>1,39</b>	<b>1,41</b>
	Klassen-Anteil in Prozent	2,67	69,49	24,64	2,80	-	-
	Muskelfleisch-Anteil in %	-	63,60	58,50	53,70	61,90	62,00
Hessen	(5 Betriebe, 2.713 St.)	0,94 - 1,05	1,39 - 1,46	1,38 - 1,42	1,24 - 1,26	-	-
	gewogener Ø-Preis (Eur/kg)	<b>0,98</b>	<b>1,43</b>	<b>1,40</b>	<b>1,26</b>	<b>1,41</b>	<b>1,42</b>
	Klassen-Anteil in Prozent	1,03	46,59	39,44	9,40	-	-
	Muskelfleisch-Anteil in %	-	62,36	57,96	53,06	59,86	59,83

Quellen: für RLP: ADD Trier; für Hessen: RP Gießen, für sonstige: zuständige Stellen der Länder

## Aktuelle Schlachtstättenpreise



Basis-Preis für Schlachtschweine, 57 % MFA (in €/kg/SG), frei Schlachtstätte

Umfrage in Schlachtstätten aus RLP 16.10.2018

Spanne: **1,36 - 1,38** Vorw.: **1,40 - 1,42**

Umfrage LLH bei Kurhess. Genoss. 10.10.2018

Spanne: **1,33 - 1,36** Vorw.: **1,37 - 1,40**

ISN/ISW-Notierungen (Tel: 054491-9665-0)

Internetbörse	Median	Spanne	zur Vorw.
16.10.2018	1,42	1,39 - 1,425	+ 0,01
ISN-Marktplatz 05.10.-11.10.18	1,41	1,41 - 1,41	- 0,01

ISN/ISW-Notierungen, Tel: 054491-9665-0

## VEZG Vereinigungspreis



Schlachtschweine mit 57 % MFA, VEZG-AutoFOM-Referenzmaske, frei Schlachtstätte, ohne MwSt.

Wochenpreis vom 10.10.18 (11.10. – 17.10.18)

AutoFOM-Preisfaktor: 1,36 € / Indexpunkt

Preisspanne: 1,36 - 1,38 (Vw.: 1,36 - 1,40)

FOM-Basispreis: **1,36 €/kg SG** (Vw.: 1,40)

Vermarktungsmenge: 231.300 (z.Vw.: + 2.200)

M-Sauenpreis (10.10.18): 0,94 €/kg SG

Veränderung zur Vorwoche: - 0,03 €/kg SG

Quelle: Landwirtschaftskammer Niedersachsen

Tel: 09001/190-244, 69 ct/M.

## Ferkelpreise Rheinland-Pfalz / Saarland



1. Basispreise ab Hof (ohne MwSt.) für Standard-Qualitätsferkel der EZ-Ringe; Ø-Gruppen-Größe: Ringferkel: 30 Stk., Aufzuchtferkel: 200 Stk./Partie; zum Teil als Poolpreis; ohne Abzüge für Klein- und Zuschläge für Großgruppen; ohne Kosten für Transport und Impfungen; mit Qualitätszuschl. "Aufzuchtstall"

Herkünfte: Zwei-/Dreirassenkreuzungen, Hybriden, Systemferkel. vom: **15.10. – 21.10.18**

Die Zu- u. Abschläge für abweichende Mengen u. Qualitäten bei R-Ferkeln sind frei vereinbar!

Basis	kg	Grundpreis bzw. Spanne (€/St.)	± Preisveränderung zur Vorw. (€/St.)	Zu-/Abschläge (€/kg) für	
				Mehrgewicht	Mindergew.
Qualitätsring ferkel (R)	25	<b>32,00</b>	<b>- 0,50</b>	bis 30 kg 1,00	1,00
				bis 35 kg 0,50	-
Aufzuchtferkel (A)	8	19,00 --- 19,40	± 0,00 --- - 0,50	0,50 - 1,00	0,50 - 1,00
	30	36,75 --- 39,00	- 1,00 --- - 0,50	0,50 - 0,70	0,70 - 1,00

2. Verkaufspreismeldungen der Erzeugerringe aus der Vorwoche, vom **08.10. – 14.10.18**

Basis (kg)	Anzahl Ferkel	Preis/Ferkel (€/St.) Spanne	Ø-Preis	± Preisveränderung zur Vorw. (€/St.)	Zu-/Abschläge (€/kg) für	
					Mehrgew.	Mindergew.
(R) 25	1.982	32,50 - 40,50	35,71	+ 0,10	bis 1,00	bis 1,00
(A) 8	2.350	19,00 - 19,90	19,04	± 0,00	0,50 - 1,00	0,50 - 1,00
(A) 30	2.885	37,75 - 39,50	37,87	- 0,05	0,50 - 0,70	0,70 - 1,00

Die Zu- und Abschläge für abweichende Mengen und Qualitäten bei R-Ferkeln sind frei vereinbar. Zuschläge bei Kleingruppen (Ringferkel), bis 60 Ferkel/Partie, wurden Abzüge bis 2,00 €/Tier, bei Großgruppen, ab 100/160 Tiere, Zuschläge von bis zu 4,00 €/Tier, vor MwSt., berechnet. Quelle: LWK-RLP

## Ferkelpreise aus Nordwestdeutschland



Ab-Hof-Preise für Qualitäts-Ferkel, ohne MwSt, ohne Aufschläge für Topgenetik und Impfungen

vom:	08.10. – 14.10.18	Rheinland	NRW u. Niedersachsen	Niedersachsen
Datenquelle*:		EZG'en Rheinl.	LWK NRW + Nieders.	LWK Nieders.
Basisgewicht / Partigröße		30 kg/100 – 170 Stk.	25 kg/200 Stk.	8 kg/200 Stk.
eingekaufte Menge in St.		14.380	150.806	16.273
Ø-Preis in € / St.		<b>38,00</b>	<b>29,00</b>	<b>19,00</b>
Veränderung z. Vorwoche		- 1,00	± 0,00	± 0,00
Preisspanne € / St.		-	23,00 - 34,50	15,90 - 19,50
Akt Trend z. VV €/St.		- 1,00	- 1,00	- 1,00

\*VHB: Genossenschaftliche und private Handelsbetriebe; EZG = Erzeugergemeinschaft für Ferkel. Die notierten Preise für Ring- /Qualitätsferkel sind Grundpreise einschl. Mitgliedsbeitrag und beziehen sich auf o.a. Verkaufsgruppen. Der Ø-Preis wird als Median ermittelt. Kleinere bzw. größere Partien erzielen entsprechende Abzüge/Zuschläge. Gewichtsabweichungen zur Basis werden in der Regel mit 0,75-1,00 €/kg verrechnet. Für individuelle Impfprogramme werden zusätzliche Preisaufschläge vergütet

## Ab Hof Preise für Schweine



Rheinland-Pfalz Erzeuger - Metzger - Direktverkauf Metzgerqualität, ca. 58-60 % MFA, €/kg, o.MwSt.

Schlachtzeitraum vom **08.10. – 14.10.18**

Gemeldete Tiere: 606 je/kg LG: **1,30**

umgerechnet auf SG (79 % Ausschl.) **1,65**

Empfehlung der Erzeugergemeinschaften aus RLP

für die Woche vom: **15.10. – 21.10.18**

Abgerechnet nach Lebendgewicht: **1,30 kg LG**

Abgerechnet nach Schlachtgewicht: **1,65 kg SG**

Quelle: LWK RLP, Bad Kreuznach

## Ferkelpreise Hessen



(Basis: 28kg), €/Tier, ohne MwSt., ohne Aufschläge für Impfungen, inklusive aller Qualitätszuschläge nach Abzug der Vermarktungskosten.

Zeitraum: **08.10. – 14.10.18**

7.845	Preisspanne	Ø-Preis (Vorw.)
Grundpreis <sup>1)</sup>	29,00 - 32,34	<b>30,37</b> (29,37)
50er Gruppe <sup>2)</sup>	26,10 - 40,00	<b>36,44</b> (35,31)
100er Gruppe <sup>2)</sup>	30,25 - 51,81	<b>39,47</b> (38,27)

Zuschlag bis 30 kg LG 1,00 - 1,30

Zuschlag > 30 kg LG 0,30 - 1,00

Tendenz für die aktuelle Woche - 1,00

<sup>1)</sup> ohne Zu-/Abschläge, unter anderem für Mengen

<sup>2)</sup> mit einheitlicher Genetik und Gewicht

Quelle: Landesbetrieb Landwirtschaft Hessen (LLH)

## Futtermittel



Abgabepreise des Handels an die Landwirtschaft, in €/t - Spannenpreise		Quelle: LWK RLP, LLH	
Erfassungsdatum:		12.10.2018	12.10.2018
x = lose (> 3 t, frei Hof), o = gesackt (ab Lager)		RLP/Saarl.	Hessen
MAT, ohne Magermilchpulveranteil	o	1.650,00 – 1.800,00	1.260,00 - 1.780,00
MAT, Magermilchpulveranteil 20-40 %	o	1.750,00 – 2.017,50	1.354,00 - 1.900,00
MAT, Magermilchpulverant. > 35 %	o	1.950,00 – 2.125,00	1.576,00 - 2.280,00
Ergänzungsfutter für Aufzuchtälber, 18% RP	x	315,00 – 360,00	299,50 - 370,00
Milchleistungsfutter 20/4, mind. 7 MJ/kg	x	259,00 – 299,00	248,50 - 306,50
Milchleistungsfutter 18/3, 6,7 MJ/kg	x	247,00 – 279,00	231,00 - 279,00
Rindermastfutter 20-25/3, 10,8 MJ/kg	x	267,00 – 293,00	231,00 - 297,00
Mastfutter für Schweine			
Anfangmast bis 50 kg, 15-18%RP, 0,9-1,15%L	x	261,00 – 380,00	260,00 - 314,00
Mittelmast von 50-80 kg, 14-16%RP, 0,8-1%L	x	254,00 – 340,00	250,00 - 304,00
Endmast ab 80/90 kg, 12,5-14%RP, 0,7-0,9%L	x	245,00 – 325,00	239,00 - 296,00
Ergänzungsfutter 20-25% Getreideant.	x	340,00 – 390,00	285,50 - 405,00
Ergänzungsfutter 30-35% Getreideant.	x	290,00 – 349,00	311,00 - 350,00
Ferkelaufzucht f., 15-18%RP, 1-1,2% Lysin	x	315,00 – 430,00	321,50 - 379,00
Alleinfutter säugende Sauen, 15-17,5%RP	x	295,00 – 370,00	285,00 - 339,00
Alleinfutter tragende Sauen, 12-14%RP	x	260,00 – 335,00	259,00 - 312,00
Legehennenalleinf., 11,4-11,6 MJ ME/kg	x	305,00 – 352,00	260,00 - 352,00
0,38 % Methionin	o	500,00 – 624,40	–
Endmastfutter für Hähnchen, 12,8-13,4 MJ/kg	x	360,00 – 360,00	287,00 - 384,00
Mastfutter für Puten, Phase 5, 12,7-12,9 MJ/kg	x	335,50 – 380,00	295,00 - 342,00
Mastfutter für Puten, Phase 6, 13-13,4 MJ/kg	x	327,50 – 327,50	290,00 - 335,00
Sojaschrot, 43-44% RP	x	350,00 – 375,00	339,00 - 371,00
Sojaschrot, 48% RP	x	370,00 – 425,00	364,00 - 411,00
Sojaschrot, 48% RP, Non-GMO	x	–	475,00 - 565,00
Rapsschrot, ca. 34 % RP	x	278,00 – 320,00	262,50 - 300,00
Melasseschnitzel, gepresst	x	228,00 – 277,50	–
Alleinfutter f. Mastschafflämmer	x	280,00 – 339,00	–
<b>Raufutter</b> - Einkaufspreise des Handels, ab Hof, in €/t, ohne MwSt.		Quelle: LWK RLP, LLH	
Heu, kleine HD-Ballen, 1. Schnitt		170,00 – 180,00	160,00 – 180,00
Heu, Rundballen, 1. Schnitt		150,00 – 165,00	140,00 – 220,00
Heu, Quaderballen, 1. Schnitt		155,00 – 170,00	140,00 – 220,00
Stroh, kleine HD-Ballen		110,00 – 125,00	120,00 – 140,00
Stroh, Rundballen		90,00 – 110,00	100,00 – 180,00
Stroh, Quaderballen		95,00 – 115,00	100,00 – 180,00

## Sauen/Ferkel Südhessen



Ring-Preis im Erzeuger-Direktgeschäft in Ableitung vom Schlachtschweinepreis in € ohne MwSt	Zeitraum: 22.10. – 28.10.18
<b>Ferkel</b> , Basis 25 kg, geimpft gegen Mykoplasmen mit einheitlicher Genetik und Gewicht, ab Hof ohne Zuschläge für Mengen	47,60
Mehrgewichtszuschlag 25-33 Eur/kg LG	1,30
Mehrgewichtszuschlag > 33 Eur/kg LG	0,50
<b>Jungsauen</b> , Netto, ab Hof Basis mind. 95 kg LG u. 180 Lebenstage	250,40
Quelle: Schweine-Kontrollring Südhessen, LLH	

## Ferkel Rhön-Vogelsberg



Ab-Hof, ohne MwSt. Vom:	15.10. – 21.10.18
Basis 28 kg-Ferkel, €/St.	40,00
Mehrgewicht (28-30) €/kg LG	1,28
Mehrgewicht, >30 kg:	kein Zuschlag
Quelle: EZG Qualitätsfleisch Rhön-Vogelsberg	

## Ferkel Baden-Württemberg



Region	Erzielte Ø-Preise der Vorwoche <sup>1)</sup>	Notierung 15.10.2018
Hohenlohe und Oberschwaben	in €/St. Spanne	Tendenz Folgewoche
200 Gruppe <sup>2)</sup>	30,00 - 36,00	32,10 - 0,50
<sup>1)</sup> gew. Ø-Preise, 25kg-Ferkel, ohne Mykoplasmenimpfung und ohne MwSt., ab Hof		
<sup>2)</sup> Ferkel-Gruppe ca. 200 Tiere, einheitlicher Genetik und Gewicht, mit QS-Status, ab Hof		
Mehrgewicht: ca. + 1,00 €/kg		
LLM Schwäbisch-Gmünd, Info: 0900/1810800		

## Hybrid-Jungsauen



5-10 Tiere/Lieferung; frei Hof; ab 90 kg LG ohne MwSt.;	Zeitraum: 08.10. – 14.10.18
<b>310,50 – 319,00 €/Tier</b>	<b>Median: 314,75 €</b>
Basispreise ohne jegliche Zu- oder Abschläge	
Quelle: VSR, ADN Genetik-RLP/Hessen	

## Auktionstermine



Zuchtvieh	Fleischrinder
Hamm: 06.11.18	Meschede: 17.11.18
Krefeld: 07.11.18	Laasdorf: 27.02.19
Fließem: 08.11.18	Laasdorf: 25.04.19
Alsfeld: 13.11.18	Laasdorf: 21.08.19
Kälber	Absetzer
Alsfeld: 29.10.18	Krefeld: 24.10.18
Münster: 31.10.18	Laasdorf: 24.10.18
Fließem: 14.11.18	Alsfeld: 31.10.18
Münster: 21.11.18	Meschede: 08.11.18
Schafe	
Dermbach: 03.11.18	---
Quellen: ZBH Alsfeld, Rinder-Union West eG FHB Fleischrinder-Herdbuch Bonn e.V., Landesverband der Schafhalter/Ziegenhalter Züchter Rheinland-Pfalz e.V.	

## Eierpreise



Erzeugerpreise für Güteklasse A, lose, in Cent / St.					Eiernotierung Südwest vom 9. Oktober 2018		
Rheinland - Pfalz vom: 15.10. – 21.10.18			Hessen vom: 08.10. – 14.10.18		Großhandelsabgabepreise an den LEH, ohne MwSt und ohne KVP, €/100 Stück		
Gew.-Kl.	Spanne	Ø-Preis	Spanne	Ø-Preis	Bodenhaltung		
<b>aus Käfighaltung</b> , an Handel und Großverbraucher, frei Empfänger, von 1 bis 15 Kisten à 360 Stück, ohne MwSt.					Tendenz: freundlich freundlich		
XL	12,15 – 12,15	12,15	–	18,50	Gewichts- klasse	€/100 St.	€/100 St.
L	9,00 – 9,00	9,00	–	15,80		09.10.2018	02.10.2018
M	7,10 – 7,10	7,10	–	14,80	XL	24,75	24,75
S	6,30 – 6,30	6,30	–	–	L	19,75	19,75
<b>aus Bodenhaltung</b> , an Handel- u. Großverbraucher o. MwSt.					M	19,00	19,00
XL	15,00 – 20,45	19,92	13,50 - 24,50	18,37	S	15,00	15,00
L	13,00 – 24,00	14,35	8,50 - 21,50	14,91	Freilandhaltung		
M	11,00 – 23,00	12,55	7,00 - 20,00	13,47	Gewichts- klasse	€/100 St.	€/100 St.
S	5,00 – 10,00	8,30	5,30 - 14,55	8,54		09.10.2018	02.10.2018
<b>aus Bodenhaltung</b> , an Endverbraucher, lose, inkl. MwSt.					XL	26,75	26,75
XL	23,00 – 30,00	26,53	19,00 – 31,00	24,56	L	23,25	23,25
L	19,00 – 26,00	23,13	16,00 – 28,00	22,00	M	22,50	22,50
M	15,00 – 23,00	20,07	14,00 – 26,00	18,89	S	18,50	18,50
S	10,00 – 15,00	11,75	10,00 – 20,50	13,64	Tendenz: freundlich freundlich		
Quelle: Landwirtschaftskammer RLP; LLH Kassel					Quelle: Warenbörse Stuttgart/Mannheim		

gültig vom 16.10.18 bis 23.10.18

## Großmarkt-/ Verbraucher-/ Erzeugerpreise für Obst und Gemüse



### Großmarkt-/ Erzeuger-/ Verbraucherpreise für Obst und Gemüse

	Großmarkt-Preise		Ökologische Erzeugung in Hessen			
	BLE - gewogene Ø-Preise diverse Großmärkte ohne MwSt		Erzeuger an LEH Ø-Preise ohne MwSt		Großhandel an LEH Ø-Preise ohne MwSt	
	08.10. – 14.10.18		16.10.2018		16.10.2018	
Obst	akt. Woche	Vorw.	akt. Woche	Vorw.	akt. Woche	Vorw.
<b>Äpfel (kg)</b>						
Eistar	0,85 – 1,00	0,85 – 1,05	–	–	1,97	2,08
Pinova	<b>0,95</b>	1,05	–	–	<b>1,85</b>	1,80
Jonagold	<b>0,89 – 0,95</b>	0,90 – 1,00	–	–	<b>2,00</b>	2,00
Cox Orange	<b>0,91 – 1,00</b>	0,96 – 1,00	–	–	<b>1,85</b>	1,99
<b>Birnen (kg)</b>						
Conference	<b>0,96</b>	0,94	–	–	<b>2,40</b>	2,40
Williams	<b>0,94</b>	0,94	–	–	<b>2,50</b>	2,55
Trauben (kg)	–	–	–	–	<b>2,93</b>	3,78
Pflaumen (kg)	<b>1,10 – 1,41</b>	0,99 – 1,20	–	–	–	2,05
<b>Gemüse, Salat, Kräuter</b>						
Bataviasalat (Stk)	–	–	<b>1,10</b>	1,03	<b>1,28</b>	1,25
Eichblattsalat (Stk)	–	–	<b>1,00</b>	0,95	<b>1,28</b>	1,25
Eissalat (kg)	<b>0,71</b>	0,75	<b>1,00</b>	1,00	<b>1,30</b>	1,30
Kopfsalat (Stk)	<b>0,54</b>	0,54	<b>0,97</b>	0,95	<b>1,28</b>	1,25
Rucola (kg)	–	–	–	–	<b>11,95</b>	10,47
Endivien (Stk)	<b>0,96</b>	1,05	<b>1,17</b>	1,30	<b>1,35</b>	1,35
Mangold (kg)	–	–	–	2,40	<b>2,78</b>	2,83
Auberginen (kg)	<b>2,13</b>	2,22	<b>3,90</b>	3,90	<b>3,95</b>	3,95
Buschbohnen (kg)	<b>1,91</b>	1,93	<b>4,50</b>	4,50	<b>4,20</b>	4,48
Stangenbohnen (kg)	<b>2,37</b>	2,41	–	–	–	–
Schlangengurken (kg)	<b>1,50 – 1,53</b>	1,53 – 1,76	<b>0,93</b>	1,10	–	1,29
Gemüsepaprika (kg)	–	–	<b>4,55</b>	4,20	<b>4,55</b>	3,95
Kirschtomaten (kg)	<b>3,74</b>	3,63	–	–	–	4,45
Rispentomaten (kg)	<b>2,40</b>	2,33	–	–	<b>3,73</b>	3,32
Zucchini (kg)	<b>1,14</b>	1,10	<b>1,20</b>	2,00	<b>2,50</b>	1,53
Blumenkohl (Stk)	<b>1,31</b>	1,30 – 1,63	–	–	<b>1,99</b>	2,25
Möhren, gew. (kg)	<b>0,75</b>	0,77	–	1,20	<b>1,50</b>	1,65
Radieschen (Bd)	–	–	–	–	<b>1,03</b>	1,05
Rettich weiß (Stk)	–	–	–	–	<b>1,35</b>	1,35
Knollensellerie (kg)	–	–	<b>1,50</b>	1,25	<b>2,15</b>	2,03
Lauch (kg)	<b>1,20</b>	1,24	<b>2,60</b>	2,63	<b>2,30</b>	2,30
Zwiebeln (kg)	<b>0,54</b>	0,53	<b>1,35</b>	1,60	<b>1,43</b>	1,56
Petersilie glatt (Bd)	–	–	<b>0,85</b>	0,93	<b>0,99</b>	0,93
Rosmarin (Bd)	–	–	–	–	<b>1,04</b>	1,05
Schnittlauch (Bd)	–	–	<b>0,78</b>	0,85	<b>1,07</b>	1,07

Quelle: BLE, LLH Kassel

## Ökoprodukte ab Hof



Ökologische Erzeugung in Hessen

Ab Hof-Preise inkl. MwSt

16.10.2018

Produkte	von - bis	Ø
Bataviasalat (Stk)	1,89 – 2,45	2,24
Eichblattsalat (Stk)	,	2,21
Eisbergsalat (Stk)	1,95 – 2,40	2,18
Kopfsalat (Stk)	1,89 – 2,45	2,24
Mangold (kg)	3,95 – 5,95	4,86
Römersalat (Stk)	2,40 – 2,95	2,68
Rucola (kg)	16,50 – 25,00	21,83
Spinat, gew. (kg)	5,50 – 7,95	6,59
Auberginen (kg)	3,95 – 8,69	6,71
Buschbohnen (kg)	–	8,95
Schlangengurken (Stk)	2,75 – 3,59	3,17
Gemüsepaprika rot (kg)	8,00 – 9,95	8,92
Tomaten (kg)	4,95 – 5,00	4,98
Zucchini grün (kg)	3,95 – 4,95	4,45
Blumenkohl (Stk)	3,95 – 5,09	4,32
Broccoli (kg)	6,20 – 8,29	7,50
Kohlrabi (Stk)	0,79 – 2,25	1,83
Rotkohl (kg)	2,80 – 3,95	3,36
Spitzkohl (kg)	3,10 – 3,95	3,51
Weißkohl (kg)	2,49 – 3,19	2,85
Wirsing (kg)	3,30 – 4,45	3,91
Fenchel (kg)	4,60 – 5,95	5,41
Möhren gew. (kg)	2,20 – 2,95	2,60
Radieschen (Bd)	1,69 – 1,95	1,87
Rote Bete (kg)	2,20 – 3,49	2,76
Staudensellerie (Stk)	2,49 – 2,95	2,76
Knollensellerie (Stk)	2,99 – 4,95	3,75
Lauch (kg)	2,99 – 4,89	4,18
Schalotten (kg)	6,19 – 7,40	6,80
Zwiebeln (Bd)	1,95 – 2,95	2,57
Basilikum (Topf)	–	1,99
Dill (Bd)	1,90 – 1,95	1,93
Koriander (Bd)	1,90 – 1,95	1,93
Kresse (Schale)	0,85 – 1,19	0,96
Petersilie glatt (Bd)	1,60 – 2,00	1,81
Petersilie kraus (Bd)	1,60 – 2,25	1,87
Rosmarin (Bd)	1,95 – 2,00	1,98
Salbei (Bd)	–	1,80
Schnittlauch (Bd)	1,79 – 2,25	1,96
Pfefferminze (Topf)	–	2,35
Kräutermischbund	–	2,20

Quelle: LLH Kassel

## Speise-/Speisefrükartoffeln



15.10.2018		RLP-Nord	RLP-Süd	Hessen
<b>Erzeugerpreise, €/dt, ohne MwSt. lose,</b>	1	27,00	30,00	26,00 – 30,00
frei Rampe, vor Abzug Sortierkosten	2	27,00	28,00	24,00 – 28,00
<b>Direktabsatz Erzeuger-Verbraucher</b>	1	50,00 – 120,00	64,00 – 120,00	60,00 – 112,00
€/dt inkl. MwSt., in 10 + 12,5 kg Säcken	2	48,00 – 120,00	64,00 – 120,00	60,00 – 112,00
<b>Direktabsatz Erzeuger-Verbraucher</b>	1	80,00 – 140,00	85,00 – 140,00	–
€/dt, inkl. MwSt., in 2,5-5 kg Säcken	2	80,00 – 140,00	85,00 – 140,00	–
<b>Großhandelsabgabepreise</b>				
€/dt, ohne MwSt., mit Sack,	1	–	–	38,00 – 56,00
Mindestabgabe eine Palette	2	–	–	36,00 – 44,00
<b>Kleinverkaufspreise LEH, Discounter</b>	1	65,00 – 150,00	–	–
€/dt, inkl. MwSt. in 2 bis 5 kg-Netzen	2	64,00 – 150,00	–	–

1 = festkochende Sorten, 2 = vorw. festkochende Sorten

Quelle: LWK RLP; LLH Kassel

## Warenterminbörse



Eurex Leipzig, Schlusskurse vom: 15.10.2018

**Veredelungskartoffeln**, Menge: 25 t, unter anderem Bintje, Asterix, max 65 Knollen/10kg  
Cash-Settlement-Abrechn. auf Basis  
Eurex EU-Process Potato-Index)

Liefermonat	Umsatz	Euro/t	Vorwoche
Nov 18	0	<b>257,00</b>	261,00
Apr 19	34	<b>295,00</b>	296,00
Jun 19	0	<b>315,00</b>	318,00

Quelle: AMI

gültig vom 16.10.18 bis 23.10.18

## Düngemittelpreise in Rheinland-Pfalz und Hessen



Abgabepreise für Düngemittel an die Landwirtschaft, in €/100 kg, ohne MwSt.

Stichtag: 16.10.2018	Rheinland-Pfalz		Hessen	
	Ab Handels- lager 10 t	Frei Hof mind. 25 t	Ab Handels- lager 10 t	Frei Hof mind. 25 t
Kalkammonsalpeter (KAS) 27 % N	22,50 – 24,50	21,50 – 23,50	22,50 – 24,80	21,90 – 24,50
Harnstoff 46 % N, gekörnt	33,50 – 35,50	32,00 – 34,80	29,00 – 35,00	28,00 – 33,00
Harnstoff 46 % N, gepriilt	–	–	–	–
Ammonit.-Harnst.-Lös. (AHL) - 30 % N	19,50 – 21,50	18,50 – 20,50	17,90 – 19,50	17,20 – 21,00
Diammonphos. 18 % N + 46 % P2O5	45,00 – 45,00	–	44,95 – 48,40	46,50 – 47,00
Triple-Phosphat 46 % P2O5	–	–	37,50 – 42,20	38,00 – 39,50
40er Kornkali, 40 % K2O + 6 % MgO	25,00 – 29,80	25,00 – 29,20	26,00 – 27,20	24,00 – 25,30
60er Kali 60 % K2O	32,00 – 35,20	31,50 – 34,80	32,95 – 34,50	31,00 – 32,50
Magnesia-Kainit 11 % K2O + 5 % MgO	–	17,10 – 17,10	15,00 – 15,20	13,00 – 13,20
Kalimagnesia 30 % K2O + 10 % MgO	–	–	–	–
Schwefels. Ammoniak 21 % N + 24 % S	24,50 – 26,70	22,80 – 25,70	20,75 – 25,50	18,40 – 23,50
Ammonsulfatsalpeter 26 % N + 13 % S	26,20 – 28,00	25,20 – 27,00	25,00 – 28,40	24,85 – 26,20
Alzon, 46 % N	34,50 – 34,50	33,50 – 33,50	33,95 – 37,20	34,00 – 34,90
Entec, 26 % N	–	–	–	–
Kohlensaurer Kalk 95 % CaCO3	2,60 – 3,35	2,50 – 2,75	2,50 – 2,55	2,30 – 2,35
NPK-Dünger 13/9/16/4	32,50 – 32,50	32,00 – 32,00	–	–
NPK-Dünger 14/10/16/5	–	–	–	–
NPK-Dünger 16/16/8+4	–	–	–	–
NPK-Dünger 15/15/15	33,00 – 34,00	32,80 – 33,00	34,50 – 36,00	32,90 – 34,00

Die Düngerpreise tendieren weiter fest. Insbesondere die steigende Preisentwicklung für Harnstoff am internationalen Markt sorgt für anziehende Preise auch für andere Düngemittel. Das sehr feste Preispreisniveau führt zu Kaufzurückhaltung. Vorkäufe für die nächste Düngesaison werden geschoben. Zudem werden die sonst gewohnten Düngemaßnahmen im Herbst durch den Witterungsverlauf und die neue Düngeverordnung ausgebremst. Aufgrund der reduzierten Rapsanbaufläche muss der Bedarf an Stickstoff angepasst werden. Daher kommen aktuell kaum Düngergeschäfte zustande. Gegenüber dem vorhergehenden Bericht haben sämtliche Düngemittel leicht zugelegt.

Quelle: Landwirtschaftskammer Rheinland-Pfalz und Landesbetrieb Landwirtschaft Hessen