

Aktuelles Markttelegramm



Tierische Erzeugnisse

Schlachtrinder Das Erzeugerangebot am heimischen Schlachtrindermarkt nimmt weiter zu, vor allem bei weiblichen Kategorien entstehen nun Überhänge und Vermarkter schieben Schlachtungen auf die Folgewochen. Der Fleischabsatz verläuft im Metzgereigeschäft stetig, in der Zerlegung nur mit Preiszugeständnissen einigermaßen rund. Die Erzeugerpreise für Jungbullen und Färsen tendieren in der Folge noch stabil, für Kühe wird jedoch von zunehmendem Preisdruck ausgegangen.

Schlachtschweine Trotz der leichten Stabilisierung bleibt die Lage am Schlachtschweinemarkt weiter schwierig. Die Preisempfehlung der VEZG von 1,40 € / SG wird von den Vermarktern zwar akzeptiert, Marktteilnehmer rechnen jedoch bald mit erneutem Preisdruck.

Ferkel Das regionale Ferkelangebot trifft auf eine durchschnittliche Nachfrage. Trotz der zuvor deutlich herabgesetzten Preise, konnte sich der Ferkelmarkt in der laufenden Berichtswoche etwas stabilisieren. Mit weiter nachgebenden Notierungen wird vorläufig nicht gerechnet.

Nutzkälber Die Nachfrage der Mäster nach Einstallkälbern ist rückläufig, vielfach sind die Stallplätze noch belegt. In der Folge entstehen regional, bei gleichbleibendem Angebot, erste Überhänge und entsprechend deutliche Preisabschläge.

Eier/ Geflügel Absatzbelebung am Eiersektor. Das keineswegs knappe Angebot an Eiern trifft auf eine lebhaftere Nachfrage. LEH und Produktenindustrie ordern zügig Ware, Verbraucher scheinen sich gut einzudecken. Die Packstellenabgabepreise konnten sich zwar erneut festigen, liegen aber deutlich unter dem Vorjahresniveau. Am Geflügelmarkt wird von guten Absatzgeschäften berichtet. Hähnchenfleischabsatz stetig, Putenteile und Schlachthennen werden verstärkt nachgefragt. Die Preise ziehen an.

Pflanzliche Erzeugnisse und Futtermittel

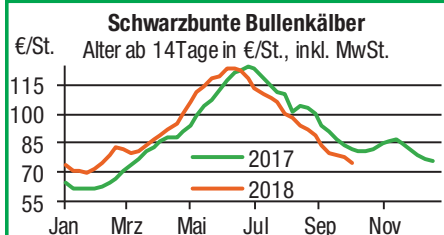
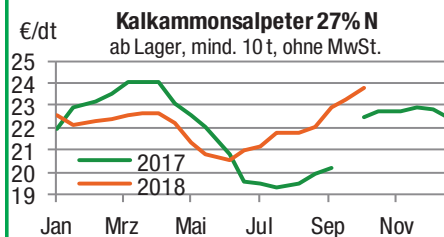
Getreide und Ölsaaten Die Geschäftstätigkeiten am regionalen Getreidemarkt sind rückläufig. In der Landwirtschaft steht die Herbstbestellung im Vordergrund und die Nachfrage der Verarbeiter flaut weiter ab. Futtermischer disponieren im Hinblick auf mögliche Verwerfungen durch den Ausbruch der afrikanische Schweinepest (ASP) spürbar verhaltener. Die Umsatzstätigkeiten an den Landlägern beschränken sich somit meist auf die Abwicklung bestehender Kontrakte. Die Erzeugerpreise tendieren diese Woche, nach freundlichen Vorgaben der Matif, leicht fester. Raps nach verlustreichen Vorwochen deutlicher im Plus.

Futtermittel Nach festeren Vorgaben an den Börsen für Soja und Raps ziehen auch die Einkaufspreise für Ölschrote am Kassamarkt wieder spürbar an. Auch die Forderungen des Handels für Mischfutter bleiben auf hohem Niveau stabil. Unsicherheiten wegen des Ausbruchs der afrikanischen Schweinepest in Belgien bedingen eine verhaltene Nachfrage und rückläufiges Termingeschäft.

Kartoffeln Weitgehend ausgeglichene Strukturen am Kartoffelmarkt, Bevorratungsaktionen im LEH sorgen für gute Umsätze. Das etwas reduzierte Angebot trifft derzeit auf eine eher mäßige Verbrauchernachfrage. Die Ernte ist, bis auf Restmengen, nun auch in der Pfalz abgeschlossen. Das Ernteergebnis liegt aufgrund der Trockenheit deutlich unter dem Niveau des Vorjahres. Mit anziehenden Preisen ist zu rechnen.

Quelle: LWK RLP, Agrarzeitung

Blick in den Markt



Wareterminbörsen



Euronext Paris, Schlusskurse vom: **01.10.2018**

Liefermon.	Umsatz	Euro/t	Vorwoche
Mahlweizen , Menge: 50 t, 76 kg/hl, 15% H ₂ O interventionsfähig; Lieferort Rouen			
Dez 18	15.511	201,25	203,00
Mrz 19	5.603	204,00	205,25
Mai 19	1.764	205,25	206,00

Raps, Menge: 50 t; 40% Öl, 9% H₂O, Lieferorte Metz, Vahldorf, Magdeburg, Würzburg, Gent, u.a.

Nov 18	5.526	375,00	362,50
Feb 19	3.877	377,75	364,50
Mai 19	983	377,75	365,50

Mais, Menge: 50 t, 15 % H₂O, 4 % Bruchkorn Bayonne, Blaye, Bordeaux, La Rochelle, Nantes

Nov 18	806	174,50	176,50
Jan 19	410	176,75	179,00
Mrz 19	380	180,75	182,25

CBOT Chicago, Schlusskurse vom: **01.10.2018**

Liefermon.	Umsatz	Euro/t	Vorwoche
Weizen , Menge: 5000 US.bsh. (~136 t), Nr.2 Soft Red Winter			
Dez 18	66.037	161,29	164,46
Mrz 19	20.067	167,38	170,23
Mai 19	6.339	171,26	173,90

EU-Weizen, Menge: 50 t, 74 kg/hl, 15% H₂O 10,5% Protein, Fallz. > 170 sec.; Lieferort Rouen

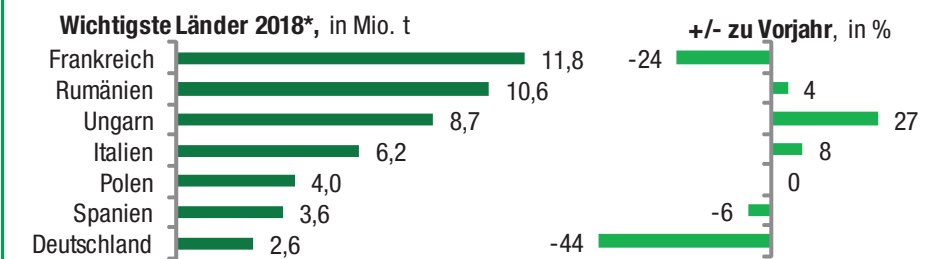
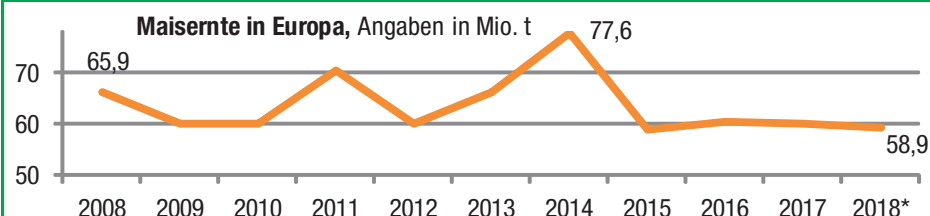
Sep 18	0	159,25	159,25
Dez 18	0	163,25	163,25
Mrz 19	0	164,75	164,75

Mais, Menge: 5000 US.bsh. (~127 t), Qualität: Nr.2 Gelb

Dez. 18	200.126	124,07	120,55
Mrz. 19	45.260	128,14	124,57
Mai. 19	14.978	130,68	127,16

Quelle: AMI

Aktuelle Marktgrafik



Erzeugerpreise für Getreide, Ölfrüchte und Körnerleguminosen



Basispreise des Agrarhandels, frei Erfasser, für Standardqualität, in €/t, ohne MwSt.

Erfassungsdatum:	Hessen			Rheinland-Pfalz			Hessen			RLP
	02.10.2018	Spanne	Landes-Ø	Vorwoche	Spanne	Landes-Ø	Vorwoche	Ab-Hof Ø	Ab-Hof Ø	Franko Ø
* Einzelmeldung										
Hartweizen	–	–	–	–	215,00 – 220,00	218,30	218,30	–	–	–
Eliteweizen versch. Sorten, >14 % RP	188,00 – 205,00	194,30	193,30	193,30	190,00 – 195,00	192,90	192,70	199,00	197,50	200,00
Qualitätsweizen (A) 13,5/40/250	183,00 – 200,00	187,90	187,30	187,30	181,00 – 190,00	185,60	185,10	193,50	191,30	193,80
Brotweizen (B) 11,5 – 12,0/220	180,00 – 195,00	184,30	183,90	183,90	180,00 – 186,00	182,60	181,70	191,80	187,30	190,00
Mahl- bzw. Brotroggen, FZ>120	170,00 – 200,00	182,50	176,80	176,80	170,00 – 180,00	175,00	175,40	190,00	179,20	183,00
Futterroggen	160,00 – 170,00	164,40	164,40	164,40	145,00 – 160,00	155,00	145,00	177,00	159,80	–
Sommerbraugerste max.11,5% RP	192,00 – 215,00	202,00	201,20	201,20	220,00 – 242,00	226,90	226,70	214,50	230,50	232,50
Sommerbraugerste (Ernte '19)	–	–	–	–	200,00 – 210,00	–	–	–	–	–
Winterbraugerste	–	–	–	–	190,00 – 205,00	198,40	198,20	–	198,20	–
Futtergerste >62 kg/hl	176,00 – 190,00	181,80	180,30	180,30	175,00 – 182,00	177,60	176,50	190,70	182,80	184,70
Futterweizen	175,00 – 190,00	181,40	180,30	180,30	175,00 – 181,00	178,20	177,40	190,00	183,30	185,50
Qualitätshafer	155,00 – 164,00	159,50	159,50	159,50	160,00 – 165,00	162,80	162,80	174,00	170,00	173,00
Futterhafer	140,00 – 152,00	144,10	144,10	144,10	140,00 – 150,00	141,50	142,40	157,00	147,00	150,20
Körnermais	168,00 – 176,00	172,00	173,00	173,00	180,00 – 190,00	182,90	185,50	180,00	187,50	190,50
Triticale	165,00 – 180,00	172,50	172,50	172,50	165,00 – 173,00	168,30	167,80	180,80	173,10	176,00
Winterraps	340,00 – 360,00	348,40	347,80	347,80	345,00 – 360,00	350,70	343,70	356,50	355,90	358,70
Winterraps (Ernte '19)	335,00 – 350,00	342,50	338,50	338,50	–	–	–	346,50	–	–
Futtererbsen	–	172,00	172,00	172,00	170,00 – 190,00	176,90	176,20	184,00	182,90	–

Quelle: LLH, Kassel und Landwirtschaftskammer Rheinland-Pfalz, Bad Kreuznach

Börsennotierungen für Getreide, Ölfrüchte und Körnerleguminosen



Großhandelsabgabepreise in €/t, ohne MwSt.; überwiegend frei Fuhre/Waggon bzw. Mühle/Station bei sofortiger Lieferung. Die Konditionen und Paritäten der Börsen sind zum Teil sehr unterschiedlich. Die Preise sind nicht unmittelbar vergleichbar, Preistendenzen sind jedoch im zeitlichen Vergleich der jeweiligen Börsennotierungen erkennbar.

G=Geld, B=Brief, PS=Papiersack, lo=lose

Börsen	Köln	Mannheim	Würzburg	Frankfurt	Stuttgart	Paderborn
Notierungen am:	27.09.2018	01.10.2018	28.09.2018	27.09.2018	25.09.2018	24.09.2018
Brotweizen 11,5 – 12,0/220	211,00 – 214,00	197,00 – 201,00	190,00	200,00 – 205,00	202,00 – 204,00	215,00
A-Weizen > 13,0 – 13,5/250	–	199,00 – 203,00	197,00	203,00 – 208,00	205,00 – 207,00	–
E-Weizen 14,5/50 – 55/250 – 280	–	207,00 – 212,00	–	–	–	–
Futterweizen > 70 / 72 kg/hl	203,00	196,00 – 200,00	–	196,00 – 200,00	201,00 – 203,00	212,00
Brotroggen > 120 FZ	208,00 – 209,00	206,00 – 210,00	–	210,00 – 215,00	–	–
Braugerste, Inland	–	262,00 – 267,00	258,00 – 263,00	–	268,00 – 271,00	–
Futtergerste > 62 kg/hl	203,00	198,00 – 202,00	–	196,00 – 201,00	188,00 – 190,00	214,00
Qualitätshafer > 52/53 kg/hl	–	–	–	–	–	–
Triticale (max. 10 % Auswuchs)	–	181,00 – 185,00	–	–	–	205,00
Mais	185,00 – 190,00	187,00 – 190,00	–	190,00 – 192,00	171,00 – 172,00	209,00
Raps	377,00 – 381,00 G	373,00 – 375,00	362,00	376,00 – 378,00	371,00 – 372,00	368,00
Milchl.futter: Est II, 20 % RP	–	291,00 – 296,00	–	–	–	–
Milchl.futter: Est III, 18 % RP	–	301,00 – 306,00	–	–	–	–
Ferkelstarter >13,8 MJ ME/kg, 18 % RP	–	396,00 – 401,00	–	–	–	–
Schweinemastfutter 13 MJ, 16 % RP	–	311,00 – 316,00	–	–	–	–
Legehennenalleinfutter: 11,4 MJ	–	346,00 – 351,00	–	–	–	–
Sojaschrot, 43–44 % RP	317,00 – 319,00 B	312,00 – 314,00	307,00	–	324,00 – 329,00	292,00 – 301,00
Rapsschrot	226,00 – 230,00 B	248,00 – 250,00	249,00	–	–	228,00
Weizenkleie	–	140,00 – 145,00	166,00	–	137,00 – 140,00	180,00 B
Roggenkleie	–	–	–	–	–	–
Melasseschnitzel	205,00 B	206,00 – 208,00	–	–	–	205,00 B

Quelle: Warenbörsen der angegebenen Orte

Aktuelle Preisinfos aus Rheinland-Pfalz und Hessen



Infotelefon der LWK: 0671/793-1200
mittwochs 16:00 Uhr: Ringferkel, Preisempfehlung
Schlachtschweine Nordwest-Deutschland, Schlacht-
stättenpreise, Erzeuger-Metzger Notierungen, 1.
FIGDV, Nutzkälber

Landwirtschaftskammer Rheinland-Pfalz
Burgenlandstr. 7, 55543 Bad Kreuznach
Ref. 25 Markt, 0671/793-1107
www.lwk-rlp.de
markt@lwk-rlp.de

Landesbetrieb Landwirtschaft Hessen
Kölnische Str. 48-50, 34117 Kassel
Marktinformation, 0561/7299-296/267
www.agrarberatung-hessen.de
marktinfo@llh.hessen.de

gültig vom 02.10.18 bis 09.10.18

Erzeugerpreise für Rinder frei Schlachtstätte



Amtliche Preisfeststellung (1.FIGDV) Schlachtrinder, für Baden-Württemberg, Rheinland-Pfalz und Hessen in €/kg SG frei Schlachtstätte, inklusive Bio-/Markenfleisch - Zuschlägen oder sonstige Boni - Zahlungen, ohne MwSt. * gebildet aus Mittelwerten der Meldebetriebe

Anzahl Meldungen: 24 Stück: 9.007 Schlachtzeitraum: 24.09. – 30.09.18

Kategorie	Handelsklasse	Stück	Preisspanne*	Ø-Preis	Kg/Stück	Ø-Preis Vorw.
Jungbullen	U 2	1252	3,80 - 3,85	3,84	433,00	3,86
	U 3	391	3,77 - 3,84	3,82	452,00	3,85
	R 2	770	3,71 - 4,21	3,79	380,00	3,81
	R 3	217	3,64 - 3,84	3,78	412,00	3,81
	O 2	206	3,00 - 3,43	3,33	329,00	3,40
	O 3	85	3,20 - 3,47	3,41	369,00	3,47
	P 2	43	2,64 - 2,95	2,81	287,00	2,75
	P 3	-	-	-	-	-
	E-P insg.	3.163	-	3,76	408,00	3,77
Kühe	R 3	357	3,01 - 3,14	3,10	376,00	3,10
	O 1	436	2,53 - 2,78	2,71	285,00	2,71
	O 2	566	2,57 - 2,83	2,81	302,00	2,79
	O 3	522	2,70 - 2,89	2,83	333,00	2,86
	O 4	105	2,80 - 2,97	2,90	379,00	2,91
	P 1	913	2,00 - 2,16	2,11	241,00	2,11
	P 2	207	2,23 - 2,42	2,32	263,00	2,33
	P 3	73	2,16 - 2,53	2,37	282,00	2,41
		E-P insg.	3.855	-	2,75	311,00
Färsen	R 3	521	3,60 - 4,09	3,73	319,00	3,71
	O 3	150	2,86 - 3,02	2,91	291,00	2,96
	O 4	57	2,65 - 3,04	2,95	332,00	2,93
	P 2	48	1,87 - 2,30	2,05	209,00	2,15
	P 3	29	2,11 - 2,66	2,38	258,00	2,28
	E-P insg.	1.800	-	3,49	309,00	3,51

Schlachtzeitraum: 24.09. – 30.09.18		Amtliche Preisfeststellung (1.FIGDV) für Schlachtrinder im Preisgebiet							
		Bayern				Nordrhein-Westfalen			
Kategorie	HdKl.	Preisspanne	Ø-Preis	Vorwo	Kg/Stk.	Preisspanne	Ø-Preis	Vorwo	Kg/Stk.
Jungbullen	U 3	3,81 - 3,87	3,84	3,84	445,40	3,79 - 3,87	3,81	3,82	463,30
	R 3	3,72 - 3,89	3,79	3,80	401,40	3,71 - 3,82	3,73	3,74	427,50
	O 3	3,35 - 3,56	3,46	3,46	372,70	3,41 - 3,52	3,47	3,47	389,80
Kühe	R 3	3,05 - 3,17	3,11	3,12	366,50	2,84 - 2,99	2,96	2,94	365,30
	O 3	2,79 - 2,87	2,84	2,87	324,80	2,77 - 2,83	2,81	2,83	335,00
	P 1	2,06 - 2,34	2,17	2,16	242,60	2,08 - 2,15	2,11	2,14	241,00
Färsen	R 3	3,59 - 3,79	3,70	3,69	322,20	3,52 - 3,67	3,61	3,61	316,00
	O 3	2,82 - 3,10	2,90	2,93	285,10	2,72 - 2,84	2,76	2,78	293,10

Quelle: RLP/Hessen ADD Trier, BaWü LEL Schwäb.Gmünd, Bayern LFL München, NRW LANUV Düsseldorf

Erzeugerpreise für Nutzkälber ab Hof



1. u. 2. Qualität, zur Bullen- bzw. Kälbermast geeignet; Alter ab 14 Tage; ca. 45 bis 60 kg LG in Eur/St.; inklusive MwSt., nach allen Vermarktungsabzügen

Region	Hessen				Rheinland-Pfalz			
	24.09. – 30.09.18				01.10. – 07.10.18			
Woche vom:	Stk.	Spanne	Ø-Preis	Vorw.	Stk.	Spanne	Ø-Preis	Vorw.
Bullenkälber								
Holstein sbt.	314	20 - 105	82	84	499	60 - 100	75	78
Holstein rbt.	31	72 - 110	88	93	68	70 - 105	78	80
Kreuzungen	17	104 - 230	191	184	10	150 - 290	210	200
Fleckvieh	44	189 - 365	249	277	12	100 - 150	133	135
3. Qualität	27	1 - 80	28	31	12	15 - 50	32	29
Mutterkälber								
Holstein	8	20 - 30	28	17	8	10 - 40	30	30
Kreuzungen	9	90 - 151	122	120	12	90 - 140	101	109
3. Qualität	-	-	-	-	-	-	-	-

Erzeugerpreise für Fleckviehkälber; bis 100 kg LG, ab Hof, in €/kg LG, ohne MwSt.

Zeitraum: 24.09. – 30.09.18		(Veränderungen zur Vorwoche)	
Region	Bayern	Baden-Württemberg	Südbaden
Bullenkälber	4,80 (+ 0,07)	4,68 (- 0,02)	4,62 (± 0,00)
Mutterkälber	2,45 (+ 0,01)	2,60 (+ 0,02)	2,43 (± 0,00)

Quellen: LLH Kassel, LWK RLP, Bad Kreuznach, LBV-BW, BBV

Aktuelle Schlachtstättenpreise



Preise für Schlachtrinderhälften, in €/kg SG, frei Schlachtstätte, ohne MwSt.

Tierart / HdKl.	02.10.2018	Vorwoche
Jungbullen R3	3,50 - 3,80	3,45 - 3,81
Kühe O3	2,55 - 2,83	2,55 - 2,86
Färsen R3	3,40 - 3,73	3,35 - 3,71
Färsen O3	2,60 - 2,91	2,60 - 2,87

Umfrage der Landwirtschaftskammer in Schlachtstätten in Rheinland-Pfalz

Schlachtlämmerpreise



In Eur kg/LG, inklusive 10,7 % MwSt. (LG abzgl. 5 % Nüchterung) **01.10. – 07.10.18**

Klasse 1 jung, vollfleischig :	2,25 - 2,45
Klasse 2 jung, fleischig :	2,05 - 2,25
Klasse 3 abfallende Qualität:	1,55 - 2,05

Tendenz: Preise zurückpendelnd

Quelle: EZG Weideland w.V., Bitburg-Meckel, Tel.: 06568/ 96 96 46

Lammfleisch Südwest



Amtliche Preisfeststellung (1. FIGDV) in Hessen, Rheinland-Pfalz, Baden-Württemberg und NRW, in €/kg, ohne MwSt,

für die Woche vom: **24.09. – 30.09.18**

Nach Schlachtgewicht pauschal abgerechnet				
	Stück	SG kg/Tier	Spanne	Ø-Preis
Lämmer	360	19,30	5,54 - 5,80	5,58

Quellen: LEL Schwäb.-Gmünd, ADD Trier, LANUV Düsseldorf, RP Gießen

Wareterminbörsen



Euronext Paris, Schlusskurse vom: **01.10.2018**

Rapsschrot, Menge: 50 t, Prot/ÖL komb.: 34,5%, H₂O: 12,5-13%, div. Lieferorte Deutsch/Frankr.

Liefermon.	Umsatz	Euro/t	Vorwoche
Dez 18	0	226,00	226,00
Mrz 19	0	227,00	227,00
Jun 19	0	230,00	230,00

CBot Chicago, Schlusskurse vom **01.10.2018**

Sojaschrot, Menge: 100 Short Tons. (~91 t), 48% Protein

Liefermon.	Umsatz	Euro/t	Vorwoche
Okt 18	1.774	294,55	284,95
Dez 18	62.442	297,69	287,57
Jan 19	20.349	297,78	288,69

Eurex Leipzig, Schlusskurse vom: **01.10.2018**

Magermilchpulver, Menge: 5 t

Liefermon.	Umsatz	Euro/t	Vorwoche
Okt 18	0	1573,00	1613,00
Nov 18	0	1586,00	1567,00
Dez 18	0	1596,00	1578,00

Butter, Menge: 5 t

Okt 18	60	4832,00	5300,00
Nov 18	66	4588,00	4825,00
Dez 18	45	4575,00	4626,00

Quelle: AMI

Erzeugerpreise für Schlachtschweine frei Schlachtstätte



Amtliche Preisfeststellung (1. FIGDV), nach Handelsklassen und SG (bei S-P 80-110 kg SG), ohne MwSt.

Zeitraum:	24.09. – 30.09.18	M	S	E	U	S-P	- Vorw
Baden-Württemberg (29 Betriebe, 64.986 St.)	gewogener Ø-Preis (Eur/kg)	1,08	1,48	1,47	1,47	1,48	1,50
	Klassen-Anteil in Prozent	1,25	45,36	41,85	5,03	–	–
	Muskelfleisch-Anteil in %	–	61,80	58,10	53,40	59,60	59,60
Rheinland-Pfalz (7 Betriebe, 21.995 St.)	gewogener Ø-Preis (Eur/kg)	0,94	1,45	1,44	1,34	1,42	1,45
	Klassen-Anteil in Prozent	0,33	31,00	53,56	13,48	–	–
	Muskelfleisch-Anteil in %	–	61,63	57,72	53,21	58,20	58,31
Nordrhein-Westfalen (25 Betriebe, 353.563 St.)	gewogener Ø-Preis (Eur/kg)	1,05	1,44	1,40	1,25	1,42	1,45
	Klassen-Anteil in Prozent	2,42	70,12	24,22	2,82	–	–
	Muskelfleisch-Anteil in %	–	63,70	58,50	53,70	62,10	62,10
Hessen (5 Betriebe, 2.706 St.)	gewogener Ø-Preis (Eur/kg)	0,98	1,44	1,41	1,30	1,42	1,45
	Klassen-Anteil in Prozent	0,63	43,39	40,95	10,31	–	–
	Muskelfleisch-Anteil in %	–	62,37	57,83	53,26	59,57	59,57

Quellen: für RLP: ADD Trier; für Hessen: RP Gießen, für sonstige: zuständige Stellen der Länder

Aktuelle Schlachtstättenpreise



Basis-Preis für Schlachtschweine, 57 % MFA (in €/kg/SG), frei Schlachtstätte

Umfrage in Schlachtstätten aus RLP	02.10.2018		
Spanne:	1,40 - 1,42	Vorw.: 1,40 - 1,42	
Umfrage LLH bei Kurhess. Genoss.	26.09.2018		
Spanne:	1,37 - 1,40	Vorw.: 1,37 - 1,40	
ISN/ISW-Notierungen (Tel: 054491-9665-0)			
Internetbörse	Median	Spanne	zur Vorw.
02.10.2018	1,42	1,405 - 1,435	- 0,01
ISN-Marktplatz			
21.09.-27.09.18	1,43	1,42 - 1,44	- 0,02
ISN/ISW-Notierungen, Tel: 054491-9665-0			

VEZG Vereinigungspreis



Schlachtschweine mit 57 % MFA, VEZG-AutoFOM-Referenzmaske, frei Schlachtstätte, ohne MwSt.

Wochenpreis vom 02.10.18 (04.10. – 10.10.18)
AutoFOM-Preisfaktor: 1,40 € / Indexpunkt
Preisspanne: 1,36 - 1,40 (Vw.: 1,40 - 1,40)
FOM-Basispreis: 1,40 €/kg SG (Vw.: 1,40)
Vermarktungsmenge: 226.400 (z.Vw.: + 3.700)
M-Sauenpreis (26.09.18): 0,97 €/kg SG
Veränderung zur Vorwoche: ± 0,00 €/kg SG
Quelle: Landwirtschaftskammer Niedersachsen Tel: 09001/190-244, 69 ct/M.

Ferkelpreise Rheinland-Pfalz / Saarland



1. Basispreise ab Hof (ohne MwSt.) für Standard-Qualitätsferkel der EZ-Ringe; Ø-Gruppen-Größe: Ringferkel: 30 Stk., Aufzuchtferkel: 200 Stk./Partie; zum Teil als Poolpreis; ohne Abzüge für Klein- und Zuschläge für Großgruppen; ohne Kosten für Transport und Impfungen; mit Qualitätszuschl. "Aufzuchtstall"
Herkünfte: Zwei-/Dreirassenkreuzungen, Hybriden, Systemferkel. vom: **01.10. – 07.10.18**

Die Zu- u. Abschläge für abweichende Mengen u. Qualitäten bei R-Ferkeln sind frei vereinbar!

Basis	kg	Grundpreis bzw. Spanne (€/St.)	± Preisveränderung zur Vorw. (€/St.)	Zu-/Abschläge (€/kg) für	
				Mehrgewicht	Mindergew.
Qualitätsringferkel (R)	25	32,50	± 0,00	bis 30 kg 1,00 bis 35 kg 0,50	1,00 –
Aufzuchtferkel (A)	8	19,00 --- 19,90	- 2,00 --- ± 0,00	0,50 – 1,00	0,50 – 1,00
	30	37,75 --- 39,60	± 0,00	0,50 – 0,70	0,70 – 1,00

2. Verkaufspreismeldungen der Erzeugerringe aus der Vorwoche, vom 24.09. – 30.09.18

Basis (kg)	Anzahl Ferkel	Preis/Ferkel (€/St.) Spanne	Ø-Preis	± Preisveränderung zur Vorw. (€/St.)	Zu-/Abschläge (€/kg) für	
					Mehrgew.	Mindergew.
(R) 25	1.057	32,50 - 40,10	35,70	- 2,35	bis 1,00	bis 1,00
(A) 8	2.120	19,00 - 19,90	19,04	- 2,06	0,50 – 1,00	0,50 – 1,00
(A) 30	2.840	37,75 - 39,60	37,97	- 2,79	0,50 – 0,70	0,70 – 1,00

Die Zu- und Abschläge für abweichende Mengen und Qualitäten bei R-Ferkeln sind frei vereinbar. Zuschläge bei Kleingruppen (Ringferkel), bis 60 Ferkel/Partie, wurden Abzüge bis 2,00 €/Tier, bei Großgruppen, ab 100/160 Tiere, Zuschläge von bis zu 4,00 €/Tier, vor MwSt., berechnet. Quelle: LWK-RLP

Ab Hof Preise für Schweine



Rheinland-Pfalz Erzeuger - Metzger - Direktverkauf Metzgerqualität, ca. 58-60 % MFA, €/kg, o.MwSt.
Schlachtzeitraum vom 24.09. – 30.09.18
Gemeldete Tiere: 592 je/kg LG: 1,31
umgerechnet auf SG (79 % Ausschl.) 1,66
Empfehlung der Erzeugergemeinschaften aus RLP für die Woche vom: 01.10. – 07.10.18
Abgerechnet nach Lebendgewicht: 1,32 kg LG
Abgerechnet nach Schlachtgewicht: 1,67 kg SG
Quelle: LWK RLP, Bad Kreuznach

Ferkelpreise Hessen



(Basis: 28kg), €/Tier, ohne MwSt., ohne Aufschläge für Impfungen, inklusive aller Qualitätszuschläge nach Abzug der Vermarktungskosten.

Zeitraum:	24.09. – 30.09.18	
4.924	Preisspanne	Ø-Preis (Vorw.)
Grundpreis ¹⁾	27,00 - 35,00	29,35 (32,31)
50er Gruppe ²⁾	28,00 - 40,09	35,31 (38,23)
100er Gruppe ²⁾	31,00 - 52,90	38,91 (41,73)
Zuschlag bis 30 kg LG	1,00 – 1,30	
Zuschlag > 30 kg LG	0,30 – 1,00	
Tendenz für die aktuelle Woche	– 2,00	

¹⁾ ohne Zu-/Abschläge, unter anderem für Mengen
²⁾ mit einheitlicher Genetik und Gewicht

Quelle: Landesbetrieb Landwirtschaft Hessen (LLH)

Ferkelpreise aus Nordwestdeutschland



Ab-Hof-Preise für Qualitäts-Ferkel, ohne MwSt., ohne Aufschläge für Topgenetik und Impfungen

vom:	24.09. – 30.09.18	Rheinland	NRW u. Niedersachsen	Niedersachsen
Datenquelle*:		EZG'en Rheinl.	LWK NRW + Nieders.	LWK Nieders.
Basisgewicht / Partigröße		30 kg/100 – 170 Stk.	25 kg/200 Stk.	8 kg/200 Stk.
eingekaufte Menge in St.		14.241	166.724	16.262
Ø-Preis in € / St.		39,00	29,00	19,00
Veränderung z. Vorwoche		- 3,00	- 3,00	- 2,00
Preisspanne € / St.		–	26,00 - 34,50	15,90 - 19,50
Akt Trend z. VW €/St.		± 0,00	± 0,00	± 0,00

*VHB: Genossenschaftliche und private Handelsbetriebe; EZG = Erzeugergemeinschaft für Ferkel. Die notierten Preise für Ring- /Qualitätsferkel sind Grundpreise einschl. Mitgliedsbeitrag und beziehen sich auf o.a. Verkaufsgruppen. Der Ø-Preis wird als Median ermittelt. Kleinere bzw. größere Partien erzielen entsprechende Abzüge/Zuschläge. Gewichtsabweichungen zur Basis werden in der Regel mit 0,75-1,00 €/kg verrechnet. Für individuelle Impfprogramme werden zusätzliche Preisaufschläge vergütet

gültig vom 02.10.18 bis 09.10.18

Futtermittel



Abgabepreise des Handels an die Landwirtschaft, in €/t - Spannenpreise		Quelle: LWK RLP, LLH	
Erfassungsdatum:		13.09.2018	13.09.2018
x = lose (> 3 t, frei Hof), o = gesackt (ab Lager)		RLP/Saarl.	Hessen
MAT, ohne Magermilchpulveranteil	o	1.540,00 – 1.800,00	1.260,00 - 1.765,00
MAT, Magermilchpulveranteil 20-40 %	o	1.750,00 – 2.017,50	1.354,00 - 1.900,00
MAT, Magermilchpulverant. > 35 %	o	1.950,00 – 2.125,00	1.576,00 - 2.280,00
Ergänzungsfutter für Aufzuchtälber, 18% RP	x	320,00 – 368,00	299,50 - 370,00
Milchleistungsfutter 20/4, mind. 7 MJ/kg	x	259,00 – 299,00	248,50 - 299,00
Milchleistungsfutter 18/3, 6,7 MJ/kg	x	247,00 – 279,00	179,00 - 282,00
Rindermastfutter 20-25/3, 10,8 MJ/kg	x	268,00 – 293,00	231,00 - 305,50
Mastfutter für Schweine			
Anfangmast bis 50 kg, 15-18%RP, 0,9-1,15%L	x	265,00 – 390,00	260,00 - 331,50
Mittelmast von 50-80 kg, 14-16%RP, 0,8-1%L	x	258,00 – 350,00	250,00 - 308,50
Endmast ab 80/90 kg, 12,5-14%RP, 0,7-0,9%L	x	250,00 – 335,00	239,00 - 296,00
Ergänzungsfutter 20-25% Getreideant.	x	350,00 – 400,00	339,00 - 405,00
Ergänzungsfutter 30-35% Getreideant.	x	300,00 – 353,50	311,00 - 355,00
Ferkelaufzucht f., 15-18%RP, 1-1,2% Lysin	x	315,00 – 440,00	331,00 - 387,00
Alleinfutter säugende Sauen, 15-17,5%RP	x	295,00 – 380,00	285,00 - 339,00
Alleinfutter tragende Sauen, 12-14%RP	x	260,00 – 345,00	259,00 - 322,50
Legehennenalleinf., 11,4-11,6 MJ ME/kg	x	304,00 – 352,00	260,00 - 352,00
0,38 % Methionin	o	500,00 – 624,40	–
Endmastfutter für Hähnchen, 12,8-13,4 MJ/kg	x	365,00 – 365,00	287,00 - 378,00
Mastfutter für Puten, Phase 5, 12,7-12,9 MJ/kg	x	335,50 – 390,00	295,00 - 339,00
Mastfutter für Puten, Phase 6, 13-13,4 MJ/kg	x	327,50 – 327,50	290,00 - 334,00
Sojaschrot, 43-44% RP	x	355,00 – 377,50	340,00 - 374,00
Sojaschrot, 48% RP	x	373,00 – 400,00	366,00 - 442,00
Sojaschrot, 48% RP, Non-GMO	x	–	475,00 - 565,00
Rapsschrot, ca. 34 % RP	x	255,00 – 295,00	262,00 - 303,00
Melasseschnitzel, gepresst	x	225,00 – 280,00	–
Alleinfutter f. Mastschafflämmer	x	269,50 – 345,00	–
Raufutter - Einkaufspreise des Handels, ab Hof, in €/t, ohne MwSt.		Quelle: LWK RLP, LLH	
Heu, kleine HD-Ballen, 1. Schnitt		170,00 – 180,00	160,00 – 180,00
Heu, Rundballen, 1. Schnitt		150,00 – 165,00	140,00 – 220,00
Heu, Quaderballen, 1. Schnitt		155,00 – 170,00	140,00 – 220,00
Stroh, kleine HD-Ballen		110,00 – 125,00	120,00 – 140,00
Stroh, Rundballen		90,00 – 110,00	100,00 – 180,00
Stroh, Quaderballen		95,00 – 115,00	100,00 – 180,00

Sauen/Ferkel Südhessen



Ring-Preis im Erzeuger-Direktgeschäft in Ableitung vom Schlachtschweinepreis in € ohne MwSt	Zeitraum: 08.10. – 14.10.18
Ferkel , Basis 25 kg, geimpft gegen Mykoplasmen mit einheitlicher Genetik und Gewicht, ab Hof ohne Zuschläge für Mengen	49,00
Mehrgewichtszuschlag 25-33 Eur/kg LG	1,30
Mehrgewichtszuschlag > 33 Eur/kg LG	0,50
Jungsaunen , Netto, ab Hof Basis mind. 95 kg LG u. 180 Lebenstage	256,00
Quelle: Schweine-Kontrollring Südhessen, LLH	

Ferkel Rhön-Vogelsberg



Ab-Hof, ohne MwSt. Vom:	01.10. – 07.10.18
Basis 28 kg-Ferkel, €/St.	40,00
Mehrgewicht (28-30) €/kg LG	1,28
Mehrgewicht, >30 kg:	kein Zuschlag
Quelle: EZG Qualitätsfleisch Rhön-Vogelsberg	

Ferkel Baden-Württemberg



Region	Erzielte Ø-Preise der Vorwoche ¹⁾	Notierung
Hohenlohe und Oberschwaben	in €/St. Spanne	01.10.2018 Tendenz Folgewoche
200 Gruppe ²⁾	28,00 - 37,00	32,00 ± 0,00
¹⁾ gew. Ø-Preise, 25kg-Ferkel, ohne Mykoplasmenimpfung und ohne MwSt., ab Hof		
²⁾ Ferkel-Gruppe ca. 200 Tiere, einheitlicher Genetik und Gewicht, mit QS-Status, ab Hof		
Mehrgewicht: ca. + 1,00 €/kg		
LLM Schwäbisch-Gmünd, Info: 0900/1810800		

Hybrid-Jungsaunen



5-10 Tiere/Lieferung; frei Hof; ab 90 kg LG ohne MwSt.;	Zeitraum: 24.09. – 30.09.18
315,00 – 322,00 €/Tier	Median: 318,50 €
Basispreise ohne jegliche Zu- oder Abschläge	
Quelle: VSR, ADN Genetik-RLP/Hessen	

Auktionstermine



Zuchtvieh	Fleischrinder
Krefeld: 10.10.18	Meschede: 17.11.18
Alsfeld: 10.10.18	Laasdorf: 27.02.19
Fließem: 11.10.18	Laasdorf: 25.04.19
Ham: 06.11.18	Laasdorf: 21.08.19
Kälber	Absetzer
Münster: 11.10.18	Meschede: 11.10.18
Fließem: 17.10.18	Alsfeld: 17.10.18
Alsfeld: 29.10.18	Krefeld: 24.10.18
Münster: 31.10.18	Laasdorf: 24.10.18
Schafe	
Dermbach: 03.11.18	---
Quellen: ZBH Alsfeld, Rinder-Union West eG FHB Fleischrinder-Herdbuch Bonn e.V., Landesverband der Schafhalter/Ziegenhalter Züchter Rheinland-Pfalz e.V.	

Eierpreise



Erzeugerpreise für Güteklasse A, lose, in Cent / St.					Eiernotierung Südwest vom 25. September 2018		
Rheinland - Pfalz vom: 01.10. – 07.10.18			Hessen vom: 24.09. – 30.09.18		Großhandelsabgabepreise an den LEH, ohne MwSt und ohne KVP, €/100 Stück		
Gew.-Kl.	Spanne	Ø-Preis	Spanne	Ø-Preis	Bodenhaltung		
aus Käfighaltung, an Handel und Großverbraucher, frei Empfänger, von 1 bis 15 Kisten à 360 Stück, ohne MwSt.					Freilandhaltung		
XL	12,00 – 12,00	12,00	–	18,35	Gewichts-klasse	€/100 St.	€/100 St.
L	8,85 – 8,85	8,85	–	15,40		25.09.2018	18.09.2018
M	6,85 – 6,85	6,85	–	14,40	XL	24,50	24,25
S	6,00 – 6,00	6,00	–	–	L	19,50	19,25
aus Bodenhaltung, an Handel- u. Großverbraucher o. MwSt.					M	18,75	18,50
XL	15,00 – 20,30	19,81	13,50 - 24,50	18,37	S	14,75	14,50
L	13,00 – 24,00	14,32	8,50 - 21,50	14,87	Tendenz: ausgeglichen ausgeglichen		
M	11,00 – 23,00	12,12	6,50 - 20,00	13,27	Freilandhaltung		
S	5,00 – 10,00	8,04	5,00 - 14,55	8,47	Gewichts-klasse	€/100 St.	€/100 St.
aus Bodenhaltung, an Endverbraucher, lose, inkl. MwSt.						25.09.2018	18.09.2018
XL	23,00 – 30,00	26,53	19,00 – 31,00	24,56	XL	26,50	26,25
L	19,00 – 26,00	23,13	16,00 – 28,00	22,00	L	23,00	22,75
M	15,00 – 23,00	20,07	14,00 – 26,00	18,89	M	22,25	22,00
S	10,00 – 15,00	11,75	10,00 – 20,50	13,64	S	18,25	18,00
Quelle: Landwirtschaftskammer RLP; LLH Kassel					Tendenz: ausgeglichen ausgeglichen		
					Quelle: Warenbörse Stuttgart/Mannheim		

Großmarkt-/ Verbraucher-/ Erzeugerpreise für Obst und Gemüse



Großmarkt-/ Erzeuger-/ Verbraucherpreise für Obst und Gemüse

	Großmarkt-Preise		Ökologische Erzeugung in Hessen			
	BLE - gewogene Ø-Preise diverse Großmärkte ohne MwSt		Erzeuger an LEH Ø-Preise ohne MwSt		Großhandel an LEH Ø-Preise ohne MwSt	
	24.09. – 30.09.18		02.10.2018		02.10.2018	
Obst	akt. Woche	Vorw.	akt. Woche	Vorw.	akt. Woche	Vorw.
Äpfel (kg)						
Eistar	0,85 – 1,05	0,95 – 1,10	–	–	2,18	2,09
Pinova	1,07	1,21	–	–	2,10	2,10
Jonagold	0,94 – 1,00	0,94 – 1,15	–	–	2,20	–
Cox Orange	0,96 – 1,00	1,05 – 1,15	–	–	2,16	2,17
Birnen (kg)						
Conference	0,95	–	–	–	2,90	2,53
Williams	0,94	0,96 – 1,50	–	–	2,77	2,25
Trauben (kg)	–	–	–	–	3,70	3,16
Pflaumen (kg)	0,75 – 1,21	0,81 – 1,01	–	–	2,08	1,91
Gemüse, Salat, Kräuter						
Bataviasalat (Stk)	–	–	1,01	0,97	1,20	1,18
Eichblattsalat (Stk)	–	–	0,91	0,91	1,20	1,18
Eissalat (kg)	0,83	0,91	0,92	1,01	1,25	1,18
Kopfsalat (Stk)	0,57	0,57	1,01	0,91	1,20	1,08
Rucola (kg)	–	–	–	–	10,97	11,95
Endivien (Stk)	1,05	1,04	1,20	1,10	1,28	1,28
Mangold (kg)	–	–	2,70	2,70	2,79	2,70
Auberginen (kg)	2,70	2,65	4,00	3,90	4,25	4,53
Buschbohnen (kg)	2,15	2,46	4,60	4,50	4,70	4,58
Stangenbohnen (kg)	2,85	3,16	–	–	–	–
Schlangengurken (kg)	1,38 – 1,65	1,48 – 1,57	1,10	1,15	1,29	–
Gemüsepaprika (kg)	–	2,30	4,55	4,35	4,95	4,85
Kirschtomaten (kg)	3,60	3,75	–	–	4,45	4,22
Rispentomaten (kg)	2,17	1,97	–	–	3,20	3,15
Zucchini (kg)	1,14	1,19	1,75	–	2,25	1,95
Blumenkohl (Stk)	1,24 – 1,64	1,63	–	–	2,07	2,60
Möhren, gew. (kg)	0,75	0,77	1,20	1,20	1,39	1,50
Radieschen (Bd)	–	–	–	–	1,05	1,05
Rettich weiß (Stk)	–	–	–	–	1,37	1,20
Knollensellerie (kg)	–	–	1,25	1,25	2,30	2,25
Lauch (kg)	1,25	1,29	2,85	2,85	2,58	2,58
Zwiebeln (kg)	0,53	0,53	1,60	1,57	1,44	1,60
Petersilie glatt (Bd)	–	–	0,93	0,93	0,99	0,99
Rosmarin (Bd)	–	–	–	–	1,05	1,13
Schnittlauch (Bd)	–	–	0,85	0,85	1,04	1,04

Quelle: BLE, LLH Kassel

Ökoprodukte ab Hof



Ökologische Erzeugung in Hessen

Ab Hof-Preise inkl. MwSt **02.10.2018**

Produkte	von - bis	Ø
Bataviasalat (Stk)	1,90 – 2,30	2,10
Eichblattsalat (Stk)	1,90 – 2,45	2,12
Eisbergsalat (Stk)	2,19 – 2,45	2,31
Kopfsalat (Stk)	1,90 – 2,45	2,13
Mangold (kg)	3,95 – 6,00	4,89
Römersalat (Stk)	1,99 – 2,45	2,28
Rucola (kg)	17,50 – 25,00	22,17
Spinat, gew. (kg)	5,50 – 6,95	6,47
Auberginen (kg)	6,50 – 8,95	7,73
Buschbohnen (kg)	6,20 – 8,95	7,58
Schlangengurken (Stk)	2,75 – 3,49	3,12
Gemüsepaprika gelb (kg)	6,59 – 7,70	7,23
Tomaten (kg)	3,95 – 6,35	5,27
Zucchini grün (kg)	3,75 – 5,80	4,52
Blumenkohl (Stk)	4,45 – 5,40	5,02
Broccoli (kg)	6,95 – 8,70	7,90
Kohlrabi (Stk)	1,89 – 2,45	2,15
Rotkohl (kg)	2,80 – 3,95	3,36
Spitzkohl (kg)	3,10 – 4,95	3,98
Weißkohl (kg)	2,49 – 3,95	3,19
Wirsing (kg)	3,30 – 4,95	4,04
Fenchel (kg)	5,39 – 6,60	5,85
Möhren gew. (kg)	2,09 – 2,95	2,50
Radieschen (Bd)	1,69 – 1,95	1,89
Rote Bete (kg)	2,20 – 2,99	2,71
Staudensellerie (Stk)	2,90 – 3,49	3,07
Knollensellerie (Stk)	2,29 – 2,40	2,35
Lauch (kg)	3,85 – 7,00	4,99
Schalotten (kg)	–	6,69
Zwiebeln (Bd)	1,85 – 2,85	2,46
Basilikum (Topf)	–	1,99
Dill (Bd)	1,95 – 2,45	2,13
Koriander (Bd)	1,95 – 2,45	2,13
Kresse (Schale)	0,85 – 1,19	0,96
Petersilie glatt (Bd)	1,60 – 1,95	1,81
Petersilie kraus (Bd)	1,40 – 2,25	1,85
Rosmarin (Bd)	1,95 – 2,00	1,98
Salbei (Topf)	–	1,80
Schnittlauch (Bd)	1,79 – 2,25	1,94
Pfefferminze (Topf)	–	2,35
Kräutermischbund	–	2,20

Quelle: LLH Kassel

Speise-/Speisefrükartoffeln



01.10.2018		RLP-Nord	RLP-Süd	Hessen
Erzeugerpreise, €/dt, ohne MwSt. lose,	1	26,00	30,00	26,00 - 30,00
frei Rampe, vor Abzug Sortierkosten	2	26,00	28,00	24,00 - 28,00
Direktabsatz Erzeuger-Verbraucher	1	50,00 - 100,00	64,00 - 90,00	60,00 - 112,00
€/dt inkl. MwSt., in 10 + 12,5 kg Säcken	2	48,00 - 100,00	64,00 - 90,00	60,00 - 112,00
Direktabsatz Erzeuger-Verbraucher	1	80,00 - 140,00	88,00 - 140,00	–
€/dt, inkl. MwSt., in 2,5-5 kg Säcken	2	80,00 - 140,00	88,00 - 140,00	–
Großhandelsabgabepreise				
€/dt, ohne MwSt., mit Sack,	1	–	–	36,00 - 56,00
Mindestabgabe eine Palette	2	–	–	34,00 - 44,00
Kleinverkaufspreise LEH, Discounter	1	70,00 – 150,00	–	–
€/dt, inkl. MwSt. in 2 bis 5 kg-Netzen	2	65,00 – 150,00	–	–

1 = festkochende Sorten, 2 = vorw. festkochende Sorten

Quelle: LWK RLP; LLH Kassel

Warenterminbörse



Eurex Leipzig, Schlusskurse vom: **01.10.2018**

Veredelungskartoffeln, Menge: 25 t, unter anderem Bintje, Asterix, max 65 Knollen/10kg Cash-Settlement-Abrechn. auf Basis Eurex EU-Process Potato-Index)

Liefermonat	Umsatz	Euro/t	Vorwoche
Nov 18	0	279,00	270,00
Apr 19	102	306,00	306,00
Jun 19	0	320,00	319,00

Quelle: AMI

Düngemittelpreise in Rheinland-Pfalz und Hessen



Abgabepreise für Düngemittel an die Landwirtschaft, in €/100 kg, ohne MwSt.

Stichtag: 02.10.2018	Rheinland-Pfalz		Hessen	
	Ab Handels- lager 10 t	Frei Hof mind. 25 t	Ab Handels- lager 10 t	Frei Hof mind. 25 t
Kalkammonsalpeter (KAS) 27 % N	22,00 – 24,50	21,00 – 23,50	22,50 – 24,80	21,90 – 23,00
Harnstoff 46 % N, gekörnt	33,00 – 35,50	32,00 – 34,50	29,00 – 34,60	28,00 – 33,00
Harnstoff 46 % N, geprillt	–	–	–	–
Ammonnit.-Harnst.-Lös. (AHL) - 30 % N	19,50 – 21,20	18,50 – 20,50	17,90 – 19,50	17,20 – 18,50
Diammonphos. 18 % N + 46 % P2O5	45,00 – 45,00	–	44,95 – 48,40	46,50 – 47,00
Triple-Phosphat 46 % P2O5	–	–	37,50 – 42,20	37,70 – 39,50
40er Kornkali, 40 % K2O + 6 % MgO	25,00 – 29,80	25,00 – 29,20	26,00 – 27,20	24,00 – 25,30
60er Kali 60 % K2O	32,00 – 35,20	31,50 – 34,80	32,95 – 34,50	31,00 – 32,50
Magnesia-Kainit 11 % K2O + 5 % MgO	–	17,10 – 17,10	15,00 – 15,20	12,50 – 13,20
Kalimagnesia 30 % K2O + 10 % MgO	38,00 – 38,00	37,20 – 37,20	–	–
Schwefels. Ammoniak 21 % N + 24 % S	24,00 – 26,70	22,50 – 25,70	20,25 – 25,50	18,40 – 23,50
Ammonsulfatsalpeter 26 % N + 13 % S	26,20 – 28,00	25,20 – 27,00	25,00 – 28,40	24,85 – 26,20
Alzon, 46 % N	34,50 – 34,50	33,50 – 33,50	33,95 – 37,20	34,00 – 34,90
Entec, 26 % N	–	–	–	–
Kohlensaurer Kalk 95 % CaCO3	2,60 – 3,35	2,50 – 2,75	2,50 – 2,55	2,30 – 2,35
NPK-Dünger 13/9/16/4	32,50 – 32,50	32,00 – 32,00	–	–
NPK-Dünger 14/10/16/5	–	–	–	–
NPK-Dünger 16/16/8+4	–	–	–	–
NPK-Dünger 15/15/15	33,00 – 34,00	32,80 – 33,00	34,00 – 36,00	32,90 – 34,00

Am Düngermarkt sind die Preise weiterhin fest gestimmt. Harnstoff bleibt knapp und legt um ca. 10 EUR/t zu. Steigende Kohlepreise und Exportzölle in China verteuern die Produktion. In der Folge bleibt die Kaufbereitschaft aus der Landwirtschaft relativ gering. Zumal die Niederschläge für die geplanten Düngemaßnahmen zu spät kamen und die Düngeverordnung Obergrenzen für die Stickstoffausbringung setzt. Auch weiterhin wird mit einem festen Preistrend gerechnet, da die Düngerindustrie ihre Preislisten nach oben angepasst hat. Überdies verteuert das anhaltende Niedrigwasser und fehlender LKW-Frachtraum die Transporte. Aufgrund der geringen Umsätze sind die Preise aber nominell zu verstehen.

Quelle: Landwirtschaftskammer Rheinland-Pfalz und Landesbetrieb Landwirtschaft Hessen