

Aktuelles Markttelegramm



Tierische Erzeugnisse

- Schlachtrinder** Die Erzeugerpreise am heimischen Schlachtrindermarkt bleiben bei anhaltend schwacher Fleischabsatzlage weiter unter Druck. Besonders Jungbullen und Metzgerfärsen lassen sich kaum mehr platzieren und werden entsprechend abgewertet. Kühe und Färsen für die Zerlegung nicht zu umfangreich im Angebot und deshalb zumindest knapp behauptend.
- Schlachtschweine** Das derzeitige Preisniveau für Schlachtschweine wird von Marktbeteiligten für die laufende Grillsaison als zu niedrig bewertet. Die Fleischnachfrage ist flott und das Erzeugerangebot nur knapp ausreichend. Exporteure klagen jedoch über rückläufige Umsätze. Nach zuletzt gestiegenen Erlösen bei der Internet Schweinebörse, wird für die laufende Woche jedoch von freundlicheren Preistendenzen ausgegangen.
- Ferkel** Im Laufe der Woche haben sich die Marktverhältnisse für Ferkel zunehmend ausgeglichen. Die zum Verkauf stehenden Tiere konnten zügig vermarktet werden. In Folge stabiler Schlachtschweinenotierungen, wird auch mit der Stabilisierung des Ferkelpreises gerechnet.
- Nutzkälber** Das Absatzgeschäft am regionalen Nutzkälbermarkt verläuft im Rahmen der Einstallsaison bei Bullen- und Kälbermästern anhaltend flott. Das Erzeugerangebot ist nur knapp ausreichend und die Auszahlungspreise ziehen über alle Qualitäten und Gewichte weiter an.
- Eier/ Geflügel** Die schwache Entwicklung am Eiermarkt setzt sich weiter fort. Trotz der bevorstehenden Feiertage ordert der LEH nur verhalten Ware, die Produktenwerke scheinen mit Kontraktmengen ausreichend versorgt zu sein, auch in den Export fließt wenig Ware ab. Die Preise mussten daher erneut nach unten korrigiert werden. Deutlich belebt präsentiert sich dagegen der Geflügelsektor. Das mittlerweile verknappte Angebot an Hähnchen- und Putenfleisch trifft auf eine lebhaftere Nachfrage, die Auszahlungspreise hierfür konnten deutliche angehoben werden. Schlachthennenpreise auf Vorwochniveau.

Pflanzliche Erzeugnisse und Futtermittel

- Getreide und Ölsaaten** Der regionale Getreidemarkt bleibt von auslaufendem Geschäft mit alterntiger Lagerware und verhaltenem Kontraktgeschäft für die neue Ernte geprägt. Futtergetreide bleibt weiterhin gesucht und die letzten Restmengen in Erzeugerhand werden zu stabilen Preisen aufgenommen. Die Offerten des Handels für Brot- und Futtergetreide der neuen Ernte zeigen einen deutlich negativen Spread auf die aktuellen Notierungen mit entsprechend geringer Resonanz bei den Erzeugern. Auch Raps ist für viele Erzeuger derzeit unterbewertet und ein Abschluss für die neue Ernte in der Folge unattraktiv.
- Futtermittel** Die feste Preistendenz am regionalen Markt für Futtermittel hält weiter an und die Notierungen für Ölschrote markieren neue Höchststände. In der Folge kalkulieren auch die Futtermischer die Preise für Mischfuttermittel neu, mit steigenden Forderungen vor allem für proteinlastige Komponenten. Konsum und Handel beschränken die Nachfrage auf den dringenden, vorderen Bedarf.
- Kartoffeln** Der Wechsel zum Frühkartoffelsortiment setzt sich fort. Einige Handelsketten halten jedoch länger an dem immer noch reichlichen Angebot an deutschen Lagerkartoffeln fest. Französische Importe verlieren an Bedeutung. Die Verbraucherpreise der Frühimporte rücken nah an das Niveau der Inlandware heran, Preise ansonsten meist unverändert.

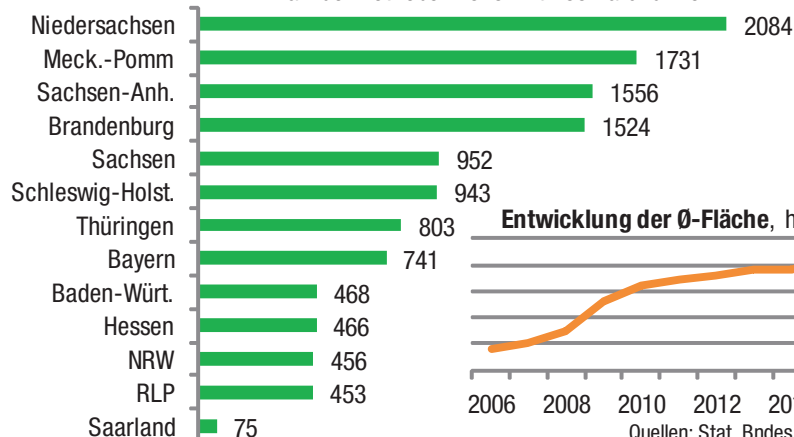
Quelle: LWK RLP, Agrarzeitung

Aktuelle Marktgrafik

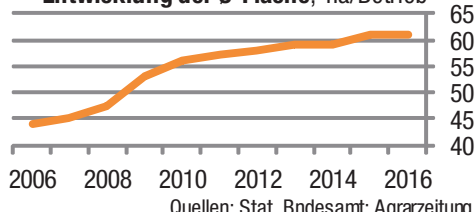


Agrarstruktur in Deutschland

Zahl der Betriebe* 2016 mit 200 ha und mehr

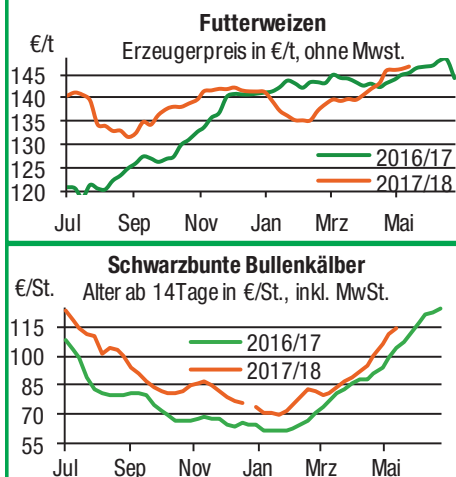


Entwicklung der Ø-Fläche, ha/Betrieb



Quellen: Stat. Bndesamt; Agrarzeitung

Blick in den Markt



Wareterminbörsen



Euronext Paris, Schlusskurse vom: 14.05.2018

Liefermon.	Umsatz	Euro/t	Vorwoche
Mahlweizen , Menge: 50 t, 76 kg/hl, 15% H ₂ O interventionsfähig; Lieferort Rouen			
Sep 18	12.077	170,50	173,75
Dez 18	10.866	173,50	176,75
Mrz 19	1.677	176,25	179,50

Raps, Menge: 50 t; 40% Öl, 9% H₂O, Lieferorte Metz, Vahldorf, Magdeburg, Würzburg, Gent, u.a.

Liefermon.	Umsatz	Euro/t	Vorwoche
Aug 18	3.990	352,25	348,25
Nov 18	1.665	358,25	354,50
Feb 19	165	362,25	358,75

Mais, Menge: 50 t, 15 % H₂O, 4 % Bruchkorn Bayonne, Blaye, Bordeaux, La Rochelle, Nantes

Liefermon.	Umsatz	Euro/t	Vorwoche
Jun 18	1.607	165,50	166,50
Aug 18	238	170,00	171,25
Nov 18	51	170,25	170,50

CBoT Chicago, Schlusskurse vom: 14.05.2018

Liefermon.	Umsatz	Euro/t	Vorwoche
Weizen , Menge: 5000 US.bsh. (~136 t), Nr.2 Soft Red Winter			
Mai 18	15	147,26	158,67
Jul 18	64.060	150,55	157,89
Sep 18	18.653	155,69	163,22

EU-Weizen, Menge: 50 t, 74 kg/hl, 15% H₂O 10,5% Protein, Fallz. > 170 sec.; Lieferort Rouen

Liefermon.	Umsatz	Euro/t	Vorwoche
Mai 18	0	160,00	160,00
Sep 18	0	159,25	159,25
Dez 18	0	163,25	163,25

Mais, Menge: 5000 US.bsh. (~127 t), Qualität: Nr.2 Gelb

Liefermon.	Umsatz	Euro/t	Vorwoche
Mai. 18	198	127,75	130,08
Jul. 18	122.531	130,22	132,56
Sep. 18	38.314	132,92	135,13

Quelle: AMI

Erzeugerpreise für Getreide, Ölfrüchte und Körnerleguminosen



Basispreise des Agrarhandels, frei Erfasser, für Standardqualität, in €/t, ohne MwSt.

Erfassungsdatum:	Hessen			Rheinland-Pfalz			Hessen			RLP
	15.05.2018	Spanne	Landes-Ø	Vorwoche	Spanne	Landes-Ø	Vorwoche	Ab-Hof Ø	Ab-Hof Ø	Franko Ø
* Einzelmeldung										
Hartweizen	-	-	-	-	-	-	-	-	-	-
Eliteweizen versch. Sorten, >14 % RP	155,00 – 165,00	160,00	160,00	163,00 – 168,00	164,70	164,70	168,30	170,80	172,50	
Qualitätsweizen (A) 13,5/40/250	150,00 – 160,00	152,20	150,90	150,00 – 162,00	153,40	153,00	161,90	158,50	159,60	
Brotweizen (B) 11,5 – 12,0/220	145,00 – 158,00	148,30	147,50	146,00 – 158,00	150,40	150,10	158,90	155,10	157,30	
Mahl- bzw. Brotroggen, FZ>120	150,00 – 160,00	153,90	153,00	140,00 – 152,00	145,90	146,00	167,70	151,10	153,80	
Futterroggen	125,00 – 135,00	129,30	129,30	120,00 – 130,00	125,10	125,10	138,00	129,20	132,50	
Sommerbraugerste max.11,5% RP	160,00 – 180,00	172,00	172,00	180,00 – 200,00	191,90	191,90	178,30	196,90	199,00	
Sommerbraugerste (Ernte '18)	-	-	-	175,00 – 190,00	-	-	-	-	-	
Winterbraugerste	-	-	-	157,50 – 157,50	157,50	-	-	-	-	
Futtergerste >62 kg/hl	145,00 – 152,50	148,40	145,60	143,00 – 152,00	147,20	147,00	156,80	152,70	155,40	
Futterweizen	143,00 – 150,00	146,50	144,70	145,00 – 151,00	146,70	146,10	155,30	152,50	154,60	
Qualitätshafer	142,00 – 143,00	142,50	142,50	-	-	-	154,00	-	-	
Futterhafer	125,00 – 130,00	126,50	126,50	125,00 – 130,00	127,20	127,20	137,30	131,70	134,50	
Körnermais	150,00 – 154,00	151,20	151,00	150,00 – 155,00	151,20	151,20	159,00	157,70	159,00	
Triticale	138,00 – 145,00	141,20	140,30	142,00 – 149,00	143,70	143,70	149,40	149,90	151,70	
Winterraps	315,00 – 326,00	320,60	321,50	316,00 – 333,00	324,50	324,10	329,20	330,30	334,40	
Winterraps (Ernte '18)	310,00 – 320,00	313,30	314,30	318,00 – 326,00	323,00	320,30	-	-	-	
Futtererbsen	170,00 – 180,00	175,00	175,00	150,00 – 180,00	164,70	165,00	181,00	171,00	-	

Quelle: LLH, Kassel und Landwirtschaftskammer Rheinland-Pfalz, Bad Kreuznach

Börsennotierungen für Getreide, Ölfrüchte und Körnerleguminosen



Großhandelsabgabepreise in €/t, ohne MwSt.; überwiegend frei Fuhre/Waggon bzw. Mühle/Station bei sofortiger Lieferung. Die Konditionen und Paritäten der Börsen sind zum Teil sehr unterschiedlich. Die Preise sind nicht unmittelbar vergleichbar, Preistendenzen sind jedoch im zeitlichen Vergleich der jeweiligen Börsennotierungen erkennbar.

G=Geld, B=Brief, PS=Papiersack, lo=lose

Börsen	Köln	Mannheim	Würzburg	Frankfurt	Stuttgart	Paderborn
Notierungen am:	03.05.2018	14.05.2018	11.05.2017	03.05.2018	08.05.2018	07.05.2018
Brotweizen 11,5 – 12,0/220	173,00 – 176,00	168,00 – 172,00	160,00 – 162,00	168,00 – 172,00	169,00 – 171,00	175,00
A-Weizen > 13,0 – 13,5/250	-	169,00 – 173,00	163,00 – 167,00	170,00 – 174,00	174,00 – 177,00	-
E-Weizen 14,5/50 – 55/250 – 280	-	184,00	-	-	-	-
Futterweizen > 70 / 72 kg/hl	169,00	166,00 – 168,00	155,00 – 157,00	162,00 – 166,00	165,00 – 167,00	179,00
Brotroggen > 120 FZ	-	176,00 – 179,00	170,00	-	-	-
Braugerste, Inland	-	221,00 - 225,00	218,00 – 221,00	-	223,00 – 226,00	-
Futtergerste > 62 kg/hl	172,00 – 175,00	165,00 – 168,00	160,00	160,00 – 163,00	-	184,00
Qualitätshafer > 52/53 kg/hl	-	-	-	-	-	-
Triticale (max. 10 % Auswuchs)	-	156,00 - 158,00	155,00	-	-	174,00
Mais	180,00	177,00 – 180,00	181,00 – 185,00	173,00 – 177,00	170,00 – 172,00	189,00
Raps	343,00 – 349,00 G	-	334,00 – 339,00	342,00 – 344,00	343,00 – 344,00	347,00
Milchl.futter: Est II, 20 % RP	-	263,00 – 268,00	-	-	-	-
Milchl.futter: Est III, 18 % RP	-	273,00 – 278,00	-	-	-	-
Ferkelstarter >13,8 MJ ME/kg, 18 % RP	-	368,00 – 373,00	-	-	-	-
Schweinemastfutter 13 MJ, 16 % RP	-	283,00 – 288,00	-	-	-	-
Legehennenalleinfutter: 11,4 MJ	-	318,00 – 323,00	-	-	-	-
Sojaschrot, 43–44 % RP	394,00 – 396,00 B	374,00 - 377,00	378,00 – 382,00	-	394,00 – 399,00	383,00 – 391,00
Rapsschrot	236,00 – 238,00 B	248,00 - 250,00	247,00 – 253,00	-	-	243,00
Weizenkleie	147,00 – 150,00 B	109,00 - 111,00	122,50	-	108,00 – 110,00	-
Roggenkleie	-	-	-	-	-	-
Melasseschnitzel	179,00 B	179,00 - 180,00	-	-	-	178,50

Quelle: Warenbörsen der angegebenen Orte

Aktuelle Preisinfos aus Rheinland-Pfalz und Hessen



Infotelefon der LWK: 0671/793-1200
 Montags 16:00 Uhr: Ringferkel, Preisempfehlung
 Schlachtschweine Nordw.-Deutschland.
 Dienstag 16:00 Uhr: Schlachtstättenpreise, Erzeuger-
 Metzger Notierungen, 1. FIGDV, Nutzkälber

Landwirtschaftskammer Rheinland-Pfalz
 Burgenlandstr. 7, 55543 Bad Kreuznach
 Ref. 25 Markt, 0671/793-1155
www.lwk-rlp.de
markt@lwk-rlp.de

Landesbetrieb Landwirtschaft Hessen
 Kölnische Str. 48-50, 34117 Kassel
 Marktinformation, 0561/7299-296/267
www.agrarberatung-hessen.de
marktinfo@llh.hessen.de

gültig vom 16.05.18 bis 22.05.18

Erzeugerpreise für Rinder frei Schlachtstätte



Amtliche Preisfeststellung (1.FIGDV) Schlachtrinder, für Baden-Württemberg, Rheinland-Pfalz und Hessen in €/kg SG frei Schlachtstätte, inklusive Bio-/Markenfleisch - Zuschlägen oder sonstige Boni - Zahlungen, ohne MwSt. * gebildet aus Mittelwerten der Meldebetriebe

Anzahl Meldungen: 24 Stück: 7.115 Schlachtzeitraum: 07.05. – 13.05.18

Kategorie	Handelsklasse	Stück	Preisspanne*	Ø-Preis	Kg/Stück	Ø-Preis Vorw.
Jungbullen	U 2	867	3,76-3,88	3,80	430,00	3,85
	U 3	312	3,74-3,82	3,79	441,00	3,84
	R 2	702	3,69-4,20	3,77	378,00	3,82
	R 3	167	3,66-4,27	3,76	408,00	3,80
	O 2	204	3,22-3,48	3,42	334,00	3,46
	O 3	68	3,30-3,51	3,45	371,00	3,46
	P 2	32	2,48-3,22	2,95	287,00	2,92
	P 3	–	–	–	–	–
	E-P insg.	2.499	–	3,73	402,00	3,78
Kühe	R 3	339	3,28-3,36	3,31	371,00	3,33
	O 1	189	2,77-3,04	2,92	284,00	2,93
	O 2	357	2,87-3,13	3,03	300,00	3,03
	O 3	402	2,99-3,16	3,08	327,00	3,09
	O 4	102	3,05-3,27	3,13	368,00	3,11
	P 1	414	2,21-2,42	2,33	240,00	2,32
	P 2	189	2,43-2,67	2,53	262,00	2,53
	P 3	74	2,42-2,65	2,59	276,00	2,59
		E-P insg.	2.684	–	3,04	324,00
Färsen	R 3	522	3,60-4,09	3,73	317,00	3,74
	O 3	130	2,97-3,16	3,11	293,00	3,09
	O 4	48	3,05-3,23	3,13	327,00	3,08
	P 2	29	2,01-2,50	2,35	214,00	2,30
	P 3	–	–	–	–	–
	E-P insg.	1.706	–	3,58	318,00	3,58

Schlachtzeitraum: 07.05. – 13.05.18		Amtliche Preisfeststellung (1.FIGDV) für Schlachtrinder im Preisgebiet							
		Bayern				Nordrhein-Westfalen			
Kategorie	HdKl.	Preisspanne	Ø-Preis	Vorwo	Kg/Stk.	Preisspanne	Ø-Preis	Vorwo	Kg/Stk.
Jungbullen	U 3	3,68 – 3,78	3,73	3,80	440,10	3,79 – 3,87	3,80	3,85	450,40
	R 3	3,65 – 3,90	3,69	3,75	398,50	3,67 – 3,81	3,73	3,77	416,30
	O 3	3,42 – 3,59	3,46	3,52	370,60	3,50 – 3,58	3,56	3,62	383,90
Kühe	R 3	3,27 – 3,36	3,32	3,32	370,40	3,15 – 3,34	3,24	3,27	371,20
	O 3	3,03 – 3,15	3,09	3,09	330,20	3,04 – 3,13	3,10	3,15	334,60
	P 1	2,23 – 2,53	2,33	2,31	242,90	2,31 – 2,37	2,33	2,35	242,00
Färsen	R 3	3,62 – 3,76	3,69	3,70	324,70	3,44 – 3,72	3,60	3,61	311,60
	O 3	3,03 – 3,13	3,08	3,10	297,40	2,96 – 3,25	3,06	3,09	292,40

Quelle: RLP/Hessen ADD Trier, BaWü LEL Schwäb.Gmünd, Bayern LFL München, NRW LANUV Düsseldorf

Erzeugerpreise für Nutzkälber ab Hof



1. u. 2. Qualität, zur Bullen- bzw. Kälbermast geeignet; Alter ab 14 Tage; ca. 45 bis 60 kg LG in Eur/St.; inklusive MwSt., nach allen Vermarktungsabzügen

Region	Hessen				Rheinland-Pfalz			
	07.05. – 13.05.18				14.05. – 20.05.18			
Woche vom:	Stk.	Spanne	Ø-Preis	Vorw.	Stk.	Spanne	Ø-Preis	Vorw.
Bullenkälber								
Holstein sbt.	223	35-161	129	118	483	78 – 160	114	109
Holstein rbt.	25	105-161	136	127	50	80 – 170	120	115
Kreuzungen	28	160-277	237	207	27	170 – 320	232	209
Fleckvieh	10	266-410	297	290	13	130 – 185	158	159
3. Qualität	7	30-55	45	43	18	25 – 70	58	54
Mutterkälber								
Holstein	9	30-80	52	46	3	65 – 65	65	46
Kreuzungen	13	140-270	210	138	7	180 – 210	192	130
3. Qualität	–	–	–	–	–	–	–	–

Erzeugerpreise für Fleckviehkälber; bis 100 kg LG, ab Hof, in €/kg LG, ohne MwSt.

Zeitraum: 07.05. – 13.05.18		(Veränderungen zur Vorwoche)	
Region	Bayern	Baden-Württemberg	Südbaden
Bullenkälber	5,82 (+ 0,10)	5,40 (+ 0,10)	5,14 (± 0,00)
Mutterkälber	3,08 (+ 0,02)	3,12 (+ 0,10)	2,85 (± 0,00)

Quellen: LLH Kassel, LWK RLP, Bad Kreuznach, LBV-BW, BBV

Aktuelle Schlachtstättenpreise



Preise für Schlachtrinderhälften, in €/kg SG, frei Schlachtstätte, ohne MwSt.

Tierart / HdKl.	15.05.2018	Vorwoche
Jungbullen R3	3,55 – 3,76	3,65 – 3,80
Kühe O3	2,75 – 3,09	2,75 – 3,12
Färsen R3	3,50 – 3,70	3,55 – 3,70
Färsen O3	2,90 – 3,11	2,90 – 3,09

Umfrage der Landwirtschaftskammer in Schlachtstätten in Rheinland-Pfalz

Schlachtlämmerpreise



In Eur kg/LG, inklusive 10,7 % MwSt.

(LG abzgl. 5 % Nüchterung) 14.05. – 20.05.18

Klasse 1 jung, vollfleischig : **2,65 – 2,85**

Klasse 2 jung, fleischig : **2,45 – 2,65**

Klasse 3 abfallende Qualität: **1,95 – 2,45**

Tendenz: Marktverlauf flott

Quelle: EZG Weideland w.V., Bitburg-Meckel, Tel.: 06568/ 96 96 46

Lammfleisch Südwest



Amtliche Preisfeststellung (1. FIGDV) in Hessen, Rheinland-Pfalz, Baden-Württemberg und NRW, in €/kg, ohne MwSt.

für die Woche vom: 07.05. – 13.05.18

Nach Schlachtgewicht pauschal abgerechnet

	Stück	SG kg/Tier	Spanne	Ø-Preis
Lämmer	446	21,20	5,00-6,30	5,91

Quellen: LEL Schwäb.-Gmünd, ADD Trier, LANUV Düsseldorf, RP Gießen

Warenterminbörsen



Euronext Paris, Schlusskurse vom: 14.05.2018

Rapsschrot, Menge: 50 t, Prot/ÖL komb.: 34,5%, H₂O: 12,5-13%, div. Lieferorte Deutschl/Frankr.

Liefermon.	Umsatz	Euro/t	Vorwoche
Jun 18	0	230,00	234,00
Sep 18	0	208,00	212,00
Dez 18	0	212,00	216,00

CBOT Chicago, Schlusskurse vom: 14.05.2018

Sojaschrot, Menge: 100 Short Tons. (~91 t), 48% Protein

Liefermon.	Umsatz	Euro/t	Vorwoche
Mai 18	15	358,00	355,96
Jul 18	46.730	355,98	353,83
Aug 18	12.033	353,04	351,98

Eurex Leipzig, Schlusskurse vom: 14.05.2018

Magermilchpulver, Menge: 5 t,

Liefermon.	Umsatz	Euro/t	Vorwoche
Mai 18	0	1500,00	1465,00
Jun 18	0	1550,00	1513,00
Jul 18	0	1570,00	1510,00

Butter, Menge: 5 t,

Liefermon.	Umsatz	Euro/t	Vorwoche
Mai 18	0	5897,00	5800,00
Jun 18	0	6000,00	5788,00
Jul 18	0	6050,00	5846,00

Erzeugerpreise für Schlachtschweine frei Schlachtstätte



Amtliche Preisfeststellung (1. FIGDV), nach Handelsklassen und SG (bei S-P 80-110 kg SG), ohne MwSt.

Zeitraum:	07.05. – 13.05.18	M	S	E	U	S-P	- Vorw
Baden-Württemberg (29 Betriebe, 57.657 St.)	gewogener Ø-Preis (Eur/kg)	1,03	1,47	1,45	1,42	1,45	1,48
	Klassen-Anteil in Prozent	0,83	43,14	43,67	6,20	-	-
	Muskelfleisch-Anteil in %	-	61,80	58,00	53,40	59,40	59,70
Rheinland-Pfalz (7 Betriebe, 19.575 St.)	gewogener Ø-Preis (Eur/kg)	0,92	1,42	1,41	1,32	1,40	1,41
	Klassen-Anteil in Prozent	0,19	34,00	5,34	14,01	-	-
	Muskelfleisch-Anteil in %	-	61,80	57,74	53,20	58,34	58,45
Nordrhein-Westfalen (25 Betriebe, 297.774 St.)	gewogener Ø-Preis (Eur/kg)	1,01	1,42	1,37	1,23	1,40	1,41
	Klassen-Anteil in Prozent	2,68	66,39	26,65	3,74	-	-
	Muskelfleisch-Anteil in %	-	63,60	58,50	53,60	61,80	61,80
Hessen (5 Betriebe, 2.597 St.)	gewogener Ø-Preis (Eur/kg)	0,96	1,41	1,39	1,26	1,39	1,43
	Klassen-Anteil in Prozent	0,46	47,21	39,08	9,40	-	-
	Muskelfleisch-Anteil in %	-	62,25	57,98	53,11	59,88	60,15

Quellen: für RLP: ADD Trier; für Hessen: RP Gießen, für sonstige: zuständige Stellen der Länder

Aktuelle Schlachtstättenpreise



Basis-Preis für Schlachtschweine, 57 % MFA (in €/kg/SG), frei Schlachtstätte

Umfrage in Schlachtstätten aus RLP	15.05.2018		
Spanne:	1,37 - 1,39	Vorw.: 1,37 - 1,39	
Umfrage LLH bei Kurhess. Genoss.	09.05.2018		
Spanne:	1,34 - 1,37	Vorw.: 1,34 - 1,37	
ISN/ISW-Notierungen (Tel: 054491-9665-0)			
Internetbörse	Median	Spanne	zur Vorw.
15.05.2018	1,46	1,425 - 1,47	± 0,00
ISN-Marktplatz			
04.05.18-10.05.18	1,43	1,42 - 1,43	- 0,03
ISN/ISW-Notierungen, Tel: 054491-9665-0			

VEZG Vereinigungspreis



Schlachtschweine mit 57 % MFA, VEZG-AutoFOM-Referenzmaske, frei Schlachtstätte, ohne MwSt.

Wochenpreis vom 09.05.18 (10.05. – 16.05.18)	
AutoFOM-Preisfaktor:	1,37 € / Indexpunkt
Preisspanne:	1,37 - 1,40 (Vw.: 1,37 - 1,42)
FOM-Basispreis:	1,37 €/kg SG (Vw.: 1,37)
Vermarktungsmenge:	215.050 (z. Vw.: - 15.550)
M-Sauenpreis (09.05.18):	0,93 €/kg SG
Veränderung zur Vorwoche:	± 0,00 €/kg SG
Quelle: Landwirtschaftskammer Niedersachsen Tel: 09001/190-244, 69 ct/M.	

Ferkelpreise Rheinland-Pfalz / Saarland



1. Basispreise ab Hof (ohne MwSt.) für Standard-Qualitätsferkel der EZ-Ringe; Ø-Gruppen-Größe: Ringferkel: 30 Stk., Aufzuchtferkel: 200 Stk./Partie; zum Teil als Poolpreis; ohne Abzüge für Klein- und Zuschläge für Großgruppen; ohne Kosten für Transport und Impfungen; mit Qualitätszuschl. "Aufzuchtstall"
Herkünfte: Zwei-/Dreirassenkreuzungen, Hybriden, Systemferkel. vom: **14.05. – 20.05.18**

Die Zu- u. Abschläge für abweichende Mengen u. Qualitäten bei R-Ferkeln sind frei vereinbar!

Basis	kg	Grundpreis bzw. Spanne (€/St.)	± Preisveränderung zur Vorw. (€/St.)	Zu-/Abschläge (€/kg) für	
				Mehrgewicht	Mindergew.
Qualitätsring ferkel (R)	25	48,00	± 0,00	bis 30 kg 1,30 bis 35 kg 0,65	1,00 -
Aufzuchtferkel (A)	8	29,40 --- 35,50	- 2,10 --- - 0,10	0,50 - 1,00	0,50 - 1,00
	30	53,75 --- 55,70	+ 0,50 --- - 0,10	0,50 - 0,70	0,70 - 1,00

2. Verkaufspreismeldungen der Erzeugerringe aus der Vorwoche, vom 07.05. – 13.05.18

Basis (kg)	Anzahl Ferkel	Preis/Ferkel (€/St.) Spanne Ø-Preis	± Preisveränderung zur Vorw. (€/St.)	Zu-/Abschläge (€/kg) für	
				Mehrgew.	Mindergew.
(R) 25	2.169	48,00-55,50 51,75	- 0,89	bis 1,30	bis 1,00
(A) 8	2.846	29,40-35,60 31,58	- 0,25	0,50 - 1,00	0,50 - 1,00
(A) 30	2.640	53,75-55,80 53,89	- 2,72	0,50 - 0,70	0,70 - 1,00

Die Zu- und Abschläge für abweichende Mengen und Qualitäten bei R-Ferkeln sind frei vereinbar. Zuschläge bei Kleingruppen (Ringferkel), bis 60 Ferkel/Partie, wurden Abzüge bis 2,00 €/Tier, bei Großgruppen, ab 100/160 Tiere, Zuschläge von bis zu 4,00 €/Tier, vor MwSt., berechnet. Quelle: LWK-RLP

Ab Hof Preise für Schweine



Rheinland-Pfalz Erzeuger - Metzger - Direktverkauf Metzgerqualität, ca. 58-60 % MFA, €/kg, o.MwSt.	
Schlachtzeitraum vom 07.05. – 13.05.18	
Gemeldete Tiere: 512 je/kg LG:	1,30
umgerechnet auf SG (79 % Ausschl.)	1,64
Empfehlung der Erzeugergemeinschaften aus RLP für die Woche vom: 14.05. – 20.05.18	
Abgerechnet nach Lebendgewicht:	1,30 kg LG
Abgerechnet nach Schlachtgewicht:	1,64 kg SG
Quelle: LWK RLP, Bad Kreuznach	

Ferkelpreise Hessen



(Basis: 28kg), €/Tier, ohne MwSt., ohne Aufschläge für Impfungen, inklusive aller Qualitätszuschläge nach Abzug der Vermarktungskosten.

Zeitraum: 07.05. – 13.05.18	
9.175	Preisspanne Ø-Preis (Vorw.)
Grundpreis ¹⁾	39,00 - 48,00 45,14 (46,37)
50er Gruppe ²⁾	42,00 - 56,39 51,21 (52,39)
100er Gruppe ²⁾	46,00 - 59,07 54,13 (55,36)
Zuschlag bis 30 kg LG	1,00 - 1,30
Zuschlag > 30 kg LG	0,30 - 1,00
Tendenz für die aktuelle Woche ± 0,00	

¹⁾ ohne Zu-/Abschläge, unter anderem für Mengen
²⁾ mit einheitlicher Genetik und Gewicht

Quelle: Landesbetrieb Landwirtschaft Hessen (LLH)

Ferkelpreise aus Nordwestdeutschland



Ab-Hof-Preise für Qualitäts-Ferkel, ohne MwSt., ohne Aufschläge für Topgenetik und Impfungen

vom:	07.05. – 13.05.18	Rheinland	NRW u. Niedersachsen	Niedersachsen
Datenquelle*:		EZG'en Rheinl.	LWK NRW + Nieders.	LWK Nieders.
Basisgewicht / Partigröße		30 kg/100 – 170 Stk.	25 kg/200 Stk.	8 kg/200 Stk.
eingekaufte Menge in St.		17.791	161.342	15.904
Ø-Preis in € / St.		55,00	45,00	29,40
Veränderung z. Vorwoche		- 3,00	- 3,00	- 2,10
Preisspanne € / St.		-	39,00 - 50,50	29,00 - 31,30
Akt Trend z. VV €/St.		± 0,00	± 0,00	± 0,00

*VHB: Genossenschaftliche und private Handelsbetriebe; EZG = Erzeugergemeinschaft für Ferkel. Die notierten Preise für Ring- /Qualitätsferkel sind Grundpreise einschl. Mitgliedsbeitrag und beziehen sich auf o.a. Verkaufsgruppen. Der Ø-Preis wird als Median ermittelt. Kleinere bzw. größere Partien erzielen entsprechende Abzüge/Zuschläge. Gewichtsabweichungen zur Basis werden in der Regel mit 0,75-1,00 €/kg verrechnet. Für individuelle Impfprogramme werden zusätzliche Preisaufschläge vergütet

gültig vom 16.05.18 bis 22.05.18

Futtermittel



Abgabepreise des Handels an die Landwirtschaft, in €/t - Spannenpreise Quelle: LWK RLP, LLH

Erfassungsdatum:	14.05.2018		14.05.2018	
	RLP/Saarl.		Hessen	
x = lose (> 3 t, frei Hof), o = gesackt (ab Lager)				
MAT, ohne Magermilchpulveranteil	o	1.645,00 – 1.900,00	1.260,00 - 1.780,00	
MAT, Magermilchpulveranteil 20-40 %	o	1.750,00 – 2.050,00	1.354,00 - 1.900,00	
MAT, Magermilchpulverant. > 35 %	o	1.820,00 – 2.100,00	1.576,00 - 2.280,00	
Ergänzungsfutter für Aufzuchtälber, 18% RP	x	285,00 – 365,00	273,00 - 341,00	
Milchleistungsfutter 20/4, mind. 7 MJ/kg	x	255,00 – 269,00	239,00 - 271,00	
Milchleistungsfutter 18/3, 6,7 MJ/kg	x	240,00 – 253,00	220,00 - 329,00	
Rindermastfutter 20-25/3, 10,8 MJ/kg	x	240,00 – 263,00	231,00 - 277,00	
Mastfutter für Schweine				
Anfangmast bis 50 kg, 15-18%RP, 0,9-1,15%L	x	257,00 – 365,00	260,00 - 311,00	
Mittelmast von 50-80 kg, 14-16%RP, 0,8-1%L	x	249,00 – 325,00	240,00 - 304,00	
Endmast ab 80/90 kg, 12,5-14%RP, 0,7-0,9%L	x	240,00 – 310,00	239,00 - 296,00	
Ergänzungsfutter 20-25% Getreideant.	x	385,00 – 437,00	334,00 - 440,00	
Ergänzungsfutter 30-35% Getreideant.	x	330,00 – 366,00	311,00 - 362,50	
Ferkelaufzucht f., 15-18%RP, 1-1,2% Lysin	x	330,00 – 400,00	320,00 - 370,00	
Alleinfutter säugende Sauen, 15-17,5%RP	x	305,00 – 362,50	285,00 - 339,00	
Alleinfutter tragende Sauen, 12-14%RP	x	266,00 – 323,50	259,00 - 310,00	
Legehennenalleinf., 11,4-11,6 MJ ME/kg	x	297,00 – 335,00	260,00 - 341,00	
0,38 % Methionin	o	445,00 – 630,00	-	
Endmastfutter für Hähnchen, 12,8-13,4 MJ/kg	x	342,00 – 342,00	315,00 - 370,00	
Mastfutter für Puten, Phase 5, 12,7-12,9 MJ/kg	x	319,50 – 367,00	295,00 - 339,00	
Mastfutter für Puten, Phase 6, 13-13,4 MJ/kg	x	311,50 – 367,00	290,00 - 335,00	
Sojaschrot, 43-44% RP	x	405,00 – 437,00	405,00 - 437,00	
Sojaschrot, 48% RP	x	435,00 – 460,00	421,00 - 474,00	
Sojaschrot, 48% RP, Non-GMO	x	-	585,00 - 585,00	
Rapsschrot, ca. 34 % RP	x	280,00 – 299,00	273,50 - 300,00	
Melasseschnitzel, gepresst	x	205,00 – 260,00	-	
Alleinfutter f. Mastschafflämmer	x	260,00 – 333,00	-	

Raufutter - Einkaufspreise des Handels, ab Hof, in €/t, ohne MwSt. Quelle: LWK RLP, LLH

Heu, kleine HD-Ballen, 1. Schnitt		130,00 – 155,00	140,00 – 160,00
Heu, Rundballen, 1. Schnitt		90,00 – 130,00	70,00 – 140,00
Heu, Quaderballen, 1. Schnitt		100,00 – 135,00	80,00 – 150,00
Stroh, kleine HD-Ballen		105,00 – 115,00	90,00 – 110,00
Stroh, Rundballen		70,00 – 90,00	70,00 – 100,00
Stroh, Quaderballen		80,00 – 100,00	80,00 – 100,00

Eierpreise



Erzeugerpreise für Güteklasse A, lose, in Cent / St.					Eiernotierung Südwest vom 8. Mai 2018		
Rheinland - Pfalz vom: 14.05. – 20.05.18			Hessen vom: 07.05. – 13.05.18		Großhandelsabgabepreise an den LEH, ohne MwSt und ohne KVP, €/100 Stück		
Gew.-Kl.	Spanne	Ø-Preis	Spanne	Ø-Preis	Bodenhaltung		
aus Käfighaltung, an Handel und Großverbraucher, frei Empfänger, von 1 bis 15 Kisten à 360 Stück, ohne MwSt.					Tendenz: ausgeglichen		
XL	10,70 – 10,70	10,70	-	18,00	Gewichts-klasse	€/100 St.	€/100 St.
L	8,60 – 8,60	8,60	-	16,00		08.05.2018	01.05.2018
M	7,25 – 7,25	7,25	-	15,00	XL	24,75	-
S	7,00 – 7,00	7,00	-	-	L	19,75	-
aus Bodenhaltung, an Handel- u. Großverbraucher o. MwSt.					M	19,25	-
XL	16,00 – 21,00	17,74	13,00 - 24,05	18,03	S	15,25	-
L	12,60 – 25,00	13,97	9,00 - 21,50	14,95	Tendenz: ausgeglichen		
M	11,00 – 24,00	12,58	8,00 - 20,00	13,48	Freilandhaltung		
S	5,00 – 10,00	8,72	6,00 - 14,55	8,58	Gewichts-klasse	€/100 St.	€/100 St.
aus Bodenhaltung, an Endverbraucher, lose, inkl. MwSt.						08.05.2018	01.05.2018
XL	24,00 – 32,00	27,47	19,00 - 31,00	24,40	XL	26,75	-
L	20,00 – 27,00	23,94	16,00 - 28,00	21,90	L	23,25	-
M	16,00 – 24,00	20,94	14,00 - 26,00	19,00	M	22,75	-
S	10,00 – 15,00	12,23	10,00 - 20,50	13,56	S	18,75	-
Quelle: Landwirtschaftskammer RLP; LLH Kassel					Quelle: Warenbörse Stuttgart/Mannheim		

Sauen/Ferkel Südhessen



Ring-Preis im Erzeuger-Direktgeschäft in Ableitung vom Schlachtschweinepreis in € ohne MwSt
Zeitraum: 21.05. – 27.05.18

Ferkel , Basis 25 kg, geimpft gegen Mykoplasmen mit einheitlicher Genetik und Gewicht, ab Hof ohne Zuschläge für Mengen	47,95
Mehrgewichtszuschlag 25-33 Eur/kg LG	1,30
Mehrgewichtszuschlag > 33 Eur/kg LG	0,50
Jungsaunen , Netto, ab Hof Basis mind. 95 kg LG u. 180 Lebenstage	251,80
Quelle: Schweine-Kontrollring Südhessen, LLH	

Ferkel Rhön-Vogelsberg



Ab-Hof, ohne MwSt. Vom: 14.05. – 20.05.18	
Basis 28 kg-Ferkel, €/St.	52,00
Mehrgewicht (28-30) €/kg LG	1,28
Mehrgewicht, >30 kg:	kein Zuschlag
Quelle: EZG Qualitätsfleisch Rhön-Vogelsberg	

Ferkel Baden-Württemberg



Region	Erzielte Ø-Preise der Vorwoche ¹⁾	Notierung 14.05.2018	
Hohenlohe und Oberschwaben	in €/St. Spanne	Ø	Tendenz Folgewoche
200 Gruppe ²⁾	46,00 – 51,00	48,20	± 0,00
¹⁾ gew. Ø-Preise, 25kg-Ferkel, ohne Mykoplasmenimpfung und ohne MwSt., ab Hof			
²⁾ Ferkel-Gruppe ca. 200 Tiere, einheitlicher Genetik und Gewicht, mit QS-Status, ab Hof			
Mehrgewicht: ca. + 1,00 €/kg			
LLM Schwäbisch-Gmünd, Info: 0900/1810800			

Hybrid-Jungsaunen



5-10 Tiere/Lieferung; frei Hof; ab 90 kg LG ohne MwSt.; Zeitraum: 07.05. – 13.05.18	
341,50 – 363,00 €/Tier	Median: 352,25 €
Basispreise ohne jegliche Zu- oder Abschläge	
Quelle: VSR, ADN Genetik-RLP/Hessen	

Auktionstermine



Zuchtvieh		Fleischrinder	
Krefeld:	23.05.18	Meschede:	17.11.18
Hamn:	05.06.18		---
Alsfeld:	06.06.18		---
Fließem:	07.06.18		---
Kälber		Absetzer	
Münster:	23.05.18	Alsfeld:	22.08.18
Fließem:	13.06.18	Krefeld:	22.08.18
Münster:	13.06.18	Alsfeld:	12.09.18
Alsfeld:	18.06.18	Meschede:	13.09.18
Ziegen		Schafe	
Limburg:	04.08.18	Dettelbach:	11.08.18
Quellen: ZBH Alsfeld, Rinder-Union West eG, FHB Fleischrinder-Herdbuch Bonn e.V., Landesverband der Schafhalter/Ziegenhalter Züchter Rheinland-Pfalz e.V.			

Großmarkt-/ Verbraucher-/ Erzeugerpreise für Obst und Gemüse



Großmarkt-/ Erzeuger-/ Verbraucherpreise für Obst und Gemüse

	Großmarkt-Preise		Ökologische Erzeugung in Hessen			
	BLE - gewogene Ø-Preise diverse Großmärkte ohne MwSt		Erzeuger an LEH Ø-Preise ohne MwSt		Großhandel an LEH Ø-Preise ohne MwSt	
	07.05. – 13.05.18		15.05.2018		15.05.2018	
	akt. Woche	Vorw.	akt. Woche	Vorw.	akt. Woche	Vorw.
Obst						
Äpfel (kg)						
Braeburn	1,35 – 1,50	1,38 – 1,50	–	–	–	–
Elstar	1,53 – 1,65	1,50 – 1,65	–	–	–	–
Kanzi	1,85	–	–	–	–	–
Jonagold	1,26 – 1,45	1,26 – 1,50	–	–	–	3,10
Spargel (kg)						
Spargel weiß (kg)	3,43	3,19	–	–	7,73 – 8,45	7,95 – 8,95
Spargel violett	2,39	2,4	–	–	5,80 – 7,90	6,95 – 8,45
Spargel grün	3,59	3,36	–	–	8,45 – 10,20	9,73
Rhabarber	–	–	2,3	2,8	2,73	3,08
Erdbeeren (kg)	4,21	4,33	–	–	9,87	11,20
Gemüse, Salat, Kräuter						
Chicoree (kg)	–	–	–	–	5,68	5,22
Asiasalat (kg)	–	–	–	–	9,95	9,95
Bataviasalat (Stk)	–	–	1,15	1,19	1,24	1,23
Eichblattsalat (Stk)	–	–	1,18	1,2	1,24	1,32
Kopfsalat (Stk)	0,67	0,74	1,15	1,19	1,24	1,23
Eisbergsalat (Stk)	0,85	0,85	1	–	1,51	1,60
Feldsalat (kg)	–	–	–	–	16,5	16,00
Endivien (Stk)	1,04	–	–	–	–	–
Minigurken (kg)	1,89	1,89	3,90	3,80	4,20	4,20
Schlangengurken(kg)	1,48 – 1,95	1,30 – 1,47	1,31	1,42	1,48	1,55
Spinat (kg)	–	–	3,00	3,20	3,55	3,83
Spinat, Babyleaf (kg)	–	–	–	–	12,48	12,48
Steinchampignons (kg)	–	–	–	–	6,00	7,94
Möhren, gew. (kg)	0,84	0,76	0,75	–	–	1,48
Radieschen (Bd)	–	–	0,85	0,85	1,09	1,07
Topinambur (kg)	–	–	–	–	2,30	2,30
Knollensellerie (kg)	–	–	1,60	1,60	1,43	1,40
Lauch (kg)	0,78	0,83	2,40	2,35	2,65	2,65
Kirschtomaten (kg)	4,25	4,11	–	–	–	5,95
Rispentomaten (kg)	2,39	2,38	–	–	–	3,67
Zwiebeln (kg)	0,32	0,33	1,1	1,3	1,39	1,43
Dill (Bd)	–	–	–	–	1,07	1,05
Petersilie glatt (Bd)	–	–	0,93	0,95	1,08	1,07
Thymian (Topf)	–	–	1,5	1,5	–	–
Schnittlauch (Bd)	–	–	0,89	0,95	1,15	1,13

Quelle: BLE, LLH Kassel

Ökoprodukte ab Hof



Ökologische Erzeugung in Hessen

Ab Hof-Preise inkl. MwSt

15.05.2018

Produkte	von - bis	Ø
Bataviasalat (Stk)	1,65 – 2,49	2,22
Chicoree (kg)	9,99 – 14,95	12,47
Asiasalat (kg)	–	–
Pflücksalat (kg)	–	29,50
Rucola (kg)	19,90 – 21,50	20,59
Eichblattsalat (Stk)	1,65 – 2,49	2,18
Kopfsalat (Stk)	1,64 – 2,49	2,16
Eisbergsalat (Stk)	–	2,49
Schlangengurken (Stk)	2,65 – 2,95	2,85
Minigurken (kg)	7,20 – 8,95	8,27
Spinat, gew. (kg)	5,09 – 7,95	6,78
Tomaten (kg)	–	–
Rhabarber (kg)	5,50 – 6,30	5,93
Mangold (kg)	5,39 – 8,20	6,85
Spargel, weiß (kg) 12 mm+	7,00 – 13,89	11,26
Spargel, weiß (kg) 18 mm+	8,00 – 14,75	11,38
Spargel, grün (kg) 16 mm+	15,95 – 18,95	17,45
Kohlrabi (Stk)	1,99 – 2,49	2,23
Rotkohl (kg)	1,95 – 2,60	2,29
Chinakohl (kg)	4,19 – 4,59	4,37
Weißkohl (kg)	1,95 – 2,79	2,29
Pak Choi (kg)	–	7,50
Fenchel (kg)	–	–
Möhren gew. (kg)	2,40 – 3,99	3,15
Pastinaken (kg)	3,95 – 4,95	4,42
Rettich schwarz (kg)	–	2,49
Radieschen (Bd)	1,69 – 1,99	1,84
Sellerie, Knollen- (kg)	2,00 – 3,29	2,52
Mairübchen (Bd)	2,20 – 3,95	3,05
Lauch (kg)	3,95 – 4,95	4,56
Zwiebeln (kg)	2,20 – 2,9	2,74
Rote Bete (kg)	2,00 – 3,09	2,69
Topinambur (kg)	4,69 – 4,70	4,70
Wurzelpetersilie (kg)	–	7,99
Petersilie glatt (Topf)	1,65 – 1,95	1,76
Basilikum (Topf)	2,00 – 2,50	2,33
Dill (Bd)	1,75 – 1,95	1,84
Kresse (Schale)	0,85 – 1,45	1,07
Rosmarin (Topf)	2,49 – 2,50	2,50
Thymian (Topf)	–	2,50
Schnittlauch (Bd)	1,45 – 2,09	1,81

Quelle: LLH Kassel

Speisekartoffeln



14.05.2018		RLP-Nord	RLP-Süd	Hessen
Erzeugerpreise, €/dt, ohne MwSt. lose,	1	11,00	15,00	12,00 - 14,00
frei Rampe, vor Abzug Sortierkosten	2	10,00	14,00	11,00
Direktabsatz Erzeuger-Verbraucher	1	40,00 - 70,00	48,00 - 64,00	44,00 - 60,00
€/dt inkl. MwSt., in 10 + 12,5 kg Säcken	2	40,00 - 70,00	48,00 - 64,00	44,00 - 60,00
Direktabsatz Erzeuger-Verbraucher	1	50,00 - 80,00	60,00 - 110,00	–
€/dt, inkl. MwSt., in 2,5-5 kg Säcken	2	50,00 - 80,00	60,00 - 110,00	–
Großhandelsabgabepreise				
€/dt, ohne MwSt., mit Sack,	1	–	–	17,50 - 36,00
Mindestabgabe eine Palette	2	–	–	17,00 - 32,00
Kleinverkaufspreise LEH, Discounter	1	55,00 – 120,00	–	–
€/dt, inkl. MwSt. in 2 bis 5 kg-Netzen	2	48,00 – 120,00	–	–

1 = festkochende Sorten, 2 = vorw. festkochende Sorten

Quelle: LWK RLP; LLH Kassel

Warenterminbörse



Eurex Leipzig, Schlusskurse vom: 14.05.2018

Veredelungskartoffeln, Menge: 25 t, unter anderem Bintje, Asterix, max 65 Knollen/10kg
Cash-Settlement-Abrechn. auf Basis
Eurex EU-Process Potato-Index)

Liefermonat	Umsatz	Euro/t	Vorwoche
Jun 18	10	56,00	63,00
Nov 18	1	110,00	105,00
Apr 19	168	163,00	156,00

Quelle: AMI

gültig vom 16.05.18 bis 22.05.18

Düngemittelpreise in Rheinland-Pfalz und Hessen



Abgabepreise für Düngemittel an die Landwirtschaft, in €/100 kg, ohne MwSt.

Stichtag: 08.05.2018	Rheinland-Pfalz		Hessen	
	Ab Handels- lager 10 t	Frei Hof mind. 25 t	Ab Handels- lager 10 t	Frei Hof mind. 25 t
Kalkammonsalpeter (KAS) 27 % N	19,90 – 22,50	18,90 – 21,10	21,00 – 23,90	19,00 – 22,30
Harnstoff 46 % N, gekörnt	27,50 – 30,00	26,50 – 28,50	26,90 – 30,75	26,00 – 27,00
Harnstoff 46 % N, gepriilt	–	–	–	–
Ammonnit.-Harnst.-Lös. (AHL) - 30 % N	19,00 – 21,50	18,00 – 19,50	18,00 – 19,00	16,40 – 17,00
Diammonphos. 18 % N + 46 % P2O5	40,00 – 42,80	40,00 – 41,00	38,90 – 42,00	37,60 – 41,90
Triple-Phosphat 46 % P2O5	35,00 – 35,75	34,00 – 34,75	33,80 – 36,00	32,30 – 34,50
40er Kornkali, 40 % K2O + 6 % MgO	24,75 – 26,40	24,30 – 27,00	24,80 – 26,25	22,80 – 23,50
60er Kali 60 % K2O	30,00 – 31,95	28,50 – 30,95	31,00 – 32,25	29,50 – 31,00
Magnesia-Kainit 11 % K2O + 5 % MgO	17,40	16,00	15,00 – 15,20	13,00 – 13,80
Kalimagnesia 30 % K2O + 10 % MgO	38,00	37,00	–	–
Schwefels. Ammoniak 21 % N + 24 % S	23,00	22,00	19,20 – 24,95	17,20 – 21,50
Ammonsulfatsalpeter 26 % N + 13 % S	23,50 – 26,00	21,80 – 24,60	23,50 – 25,95	22,30 – 23,40
Alzon, 46 % N	35,50 – 35,50	33,25 – 34,50	32,90 – 34,00	31,50 – 31,60
Entec, 26 % N	–	–	–	–
Kohlensaurer Kalk 95 % CaCO3	3,00 – 3,50	2,50 – 2,95	2,50 – 2,65	2,15 – 2,30
NPK-Dünger 13/9/16/4	29,50 – 30,30	28,50 – 29,50	–	–
NPK-Dünger 14/10/16/5	32,80	32,00	–	–
NPK-Dünger 16/16/8+4	31,20 – 32,00	29,50	–	–
NPK-Dünger 15/15/15	30,50 – 33,00	30,00 – 30,50	29,50 – 32,60	27,30 – 30,00

Die Düngersaison ist weitgehend abgeschlossen. Lediglich die Qualitätsdüngung im Weizen steht noch aus. Eine ruhige Nachfrage bestimmt derzeit den Düngermarkt. Stickstoff-Preise tendieren rückläufig, für die Ährengabe sind Düngemittel zur Zeit deutlich günstiger. Im Großhandel wurden Lagerbestände bereits umfangreich geräumt. Teilweise finden Nachkäufe statt. Aufgrund des trockenen Witterungsverlaufs dürfte die Spätdüngung verhaltener ausfallen. P- und K-Dünger verharren auf dem bisherigen Preisniveau. Aktualisierte Düngerpreise werden für das neue Wirtschaftsjahr ab Mitte Juni erwartet. Bislang halten die Hersteller neue Preislisten zurück. Harnstoff dürfte bei rd. 230 EUR/t liegen.

Quelle: Landwirtschaftskammer Rheinland-Pfalz und Landesbetrieb Landwirtschaft Hessen