

Aktuelles Markttelegramm

Tierische Erzeugnisse

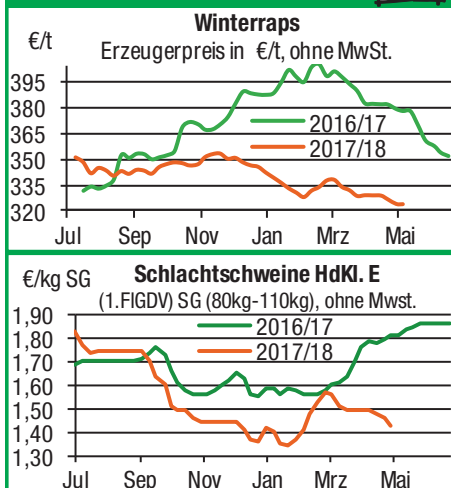
- Schlachtrinder** Die schwache Absatzlage am heimischen Schlachtrindermarkt hält an und führt mit einem gleichzeitig umfangreichen Erzeugerangebot zu erheblichem Preisdruck, vor allem für Jungbullen. Weibliche Kategorien über die stetige Nachfrage aus der Zerlegung mit vergleichsweise stabilen Notierungen.
- Schlachtschweine** Die zuletzt erzwungene Abwertung der Schweinenotierung wird von Marktbeteiligten mit Unverständnis aufgenommen. Der Schlachtschweinemarkt ist bei überschaubaren Angebotsmengen weitgehend ausgeglichen und die Fleischgeschäfte verlaufen im Rahmen der Grillsaison ausgezeichnet.
- Ferkel** Regional steht der schwachen Nachfrage nach Ferkeln ein durchweg ausreichendes Angebot zur Verfügung. Infolge der Schwäche am Schweinemarkt, sinken auch die Ferkelpreise bundesweit merklich.
- Nutzkälber** Dem knappen Angebot steht eine rege Nachfrage am regionalen Nutzkälbermarkt gegenüber. Die Preise können sich weiter festigen. Gefragt sind vor allem gut mastfähige Tiere, sowohl für die Kälber- als auch für die Bullenmast.
- Eier/ Geflügel** Die Preisschwäche am Eiermarkt setzt sich weiter fort. Vom LEH wird nur verhalten nachbestellt, der Export bleibt ruhig, Auslandsgeschäfte sind wenig konkurrenzfähig. Europaweit werden derzeit viele Eier erzeugt; die Spotmarktpreise tendieren schwächer. Saisonbedingt schreiben die Althennen-Schlachtungen voran. Der Absatz von Geflügelteilen ist durch die rege Grilltätigkeit belebt. Die Schlachtereiabgabepreise wurden nochmals angehoben. Stabile Althennenpreise mit unverändert großen Spannen.

Pflanzliche Erzeugnisse und Futtermittel

- Getreide und Ölsaaten** Die Vermarktung der Ernte 2017 geht ihrem Ende entgegen, die letzten Restmengen werden zügig und zu stabilen Preisen vom Erfassungshandel aufgenommen. Die Mischfutterindustrie hat fortlaufenden Deckungsbedarf, so dass vor allem Futtergerste und Futterweizen stabil bewertet werden. In der Landwirtschaft steigt mit voranschreitender Vegetation, das Interesse am Kontraktgeschäft für die neue Ernte. Die Abschlussbereitschaft bleibt, bei Geboten des Handels knapp unter den Preisen der alten Ernte, jedoch verhalten. Die Rapsvermarktung bleibt für alle Termine schwierig und von anhaltend schwacher Preisentwicklung geprägt.
- Futtermittel** Die Ölschrotmärkte tendieren trotz zwischenzeitlicher Korrekturen insgesamt stabil. Vor allem Rapschrot bei geringerer Verarbeitung heimischer Mühlen mit knappem Angebot und festen Kursen. Mischfutter bei ruhigem Bedarfsgeschäft ohne nennenswerte Preisveränderungen.
- Kartoffeln** Die Marktverhältnisse bleiben stabil bei einem weiterhin guten Angebot an deutscher Lagerware. Deutsche Vorjahresernte verliert aber im LEH an Bedeutung. Frühe Mittelmeerware drängt stärker in die Sortimente, gerät dabei aber unter Preisdruck. Ende nächster, Anfang übernächster Woche könnten erste pfälzische Frühkartoffeln für Hofläden und Wochenmärkte zur Verfügung stehen. Regen fehlt, in der Pfalz laufen die Beregnungsanlagen. Die Preise sind überwiegend fest.

Quelle: LWK RLP, Agrarzeitung

Blick in den Markt



Warenergebnisse

Euronext Paris, Schlusskurse vom: **07.05.2018**

Liefermon. | Umsatz | Euro/t | Vorwoche

Mahlweizen, Menge: 50 t, 76 kg/hl, 15% H₂O
interventionsfähig; Lieferort Rouen

Liefermon.	Umsatz	Euro/t	Vorwoche
Mai 18	2.036	168,50	168,25
Sep 18	11.175	173,75	172,00
Dez 18	12.092	176,75	175,25

Raps, Menge: 50 t; 40% Öl, 9% H₂O, Lieferorte
Metz, Vahldorf, Magdeburg, Würzburg, Gent, u.a.

Liefermon.	Umsatz	Euro/t	Vorwoche
Aug 18	2.314	348,25	344,75
Nov 18	896	354,50	350,50
Feb 19	142	358,75	355,00

Mais, Menge: 50 t, 15 % H₂O, 4 % Bruchkorn
Bayonne, Blaye, Bordeaux, La Rochelle, Nantes

Liefermon.	Umsatz	Euro/t	Vorwoche
Jun 18	512	166,50	165,50
Aug 18	46	171,25	170,75
Nov 18	107	170,50	170,00

CBOT Chicago, Schlusskurse vom: **07.05.2018**

Liefermon. | Umsatz | Euro/t | Vorwoche

Weizen, Menge: 5000 US.bsh. (~136 t),
Nr.2 Soft Red Winter

Liefermon.	Umsatz	Euro/t	Vorwoche
Mai 18	72	158,67	155,88
Jul 18	76.332	157,89	155,28
Sep 18	26.729	163,22	160,07

EU-Weizen, Menge: 50 t, 74 kg/hl, 15% H₂O
10,5% Protein, Fallz. > 170 sec.; Lieferort Rouen

Liefermon.	Umsatz	Euro/t	Vorwoche
Mai 18	0	160,00	160,00
Sep 18	0	159,25	159,25
Dez 18	0	163,25	163,25

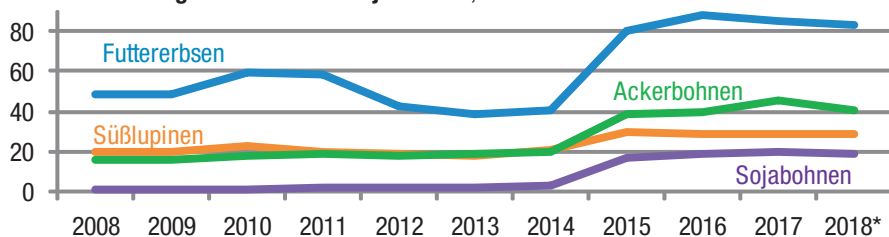
Mais, Menge: 5000 US.bsh. (~127 t),
Qualität: Nr.2 Gelb

Liefermon.	Umsatz	Euro/t	Vorwoche
Mai. 18	1.935	130,08	127,93
Jul. 18	152.534	132,56	130,62
Sep. 18	52.871	135,13	132,82

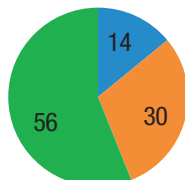
Quelle: AMI

Aktuelle Marktgrafik

Körnerleguminosen und Sojabohnen, deutsche Anbaufläche in 1000 ha



Regionaler Anbau der vier Kulturen, 2017, in % der deutschen Anbaufläche



- Nordwest: SH, NS, NRW
- Südwest: HE, RP, SL, BW, By
- Ost: Bb, MV, SN, ST, TH

Quellen: Eu-Kommission, Stat. Bundesamt, * Schätzung

Erzeugerpreise für Getreide, Ölfrüchte und Körnerleguminosen



Basispreise des Agrarhandels, frei Erfasser, für Standardqualität, in €/t, ohne MwSt.

Erfassungsdatum:	Hessen			Rheinland-Pfalz			Hessen			RLP
	09.05.2018	Spanne	Landes-Ø	Vorwoche	Spanne	Landes-Ø	Vorwoche	Ab-Hof Ø	Ab-Hof Ø	Franko Ø
* Einzelmeldung										
Hartweizen	-	-	-	-	-	-	-	-	-	-
Eliteweizen versch. Sorten, >14 % RP	155,00 – 165,00	160,00	160,00	163,00 – 168,00	164,70	162,10	168,30	170,80	172,50	
Qualitätsweizen (A) 13,5/40/250	148,00 – 160,00	150,90	150,70	150,00 – 160,00	153,00	152,80	160,80	158,00	159,50	
Brotweizen (B) 11,5 – 12,0/220	145,00 – 158,00	147,50	147,30	147,50 – 158,00	150,10	149,60	158,30	154,80	156,80	
Mahl- bzw. Brotroggen, FZ>120	147,00 – 160,00	153,00	152,80	140,00 – 152,00	146,00	146,10	163,80	152,10	154,00	
Futterroggen	125,00 – 135,00	129,30	129,30	120,00 – 130,00	125,10	125,10	138,00	129,30	132,50	
Sommerbraugerste max.11,5% RP	160,00 – 180,00	172,00	172,00	180,00 – 202,00	191,90	190,90	178,30	196,50	199,00	
Sommerbraugerste (Ernte '18)	-	-	-	175,00 – 190,00	-	-	-	-	-	
Winterbraugerste	-	-	-	-	-	-	-	-	-	
Futtergerste >62 kg/hl	142,00 – 152,50	145,60	145,20	143,00 – 150,00	147,00	146,20	154,30	152,70	155,40	
Futterweizen	142,00 – 150,00	144,70	144,30	143,00 – 150,00	146,10	146,00	153,60	152,30	154,40	
Qualitätshafer	142,00 – 143,00	142,50	142,50	-	-	-	157,00	-	-	
Futterhafer	125,00 – 130,00	126,50	126,50	125,00 – 130,00	127,20	127,20	137,30	131,30	134,50	
Körnermais	150,00 – 154,00	151,00	151,00	150,00 – 155,00	151,20	147,40	159,00	157,70	159,00	
Triticale	138,00 – 145,00	140,30	140,10	140,00 – 149,00	143,70	143,50	148,00	149,70	151,50	
Winterraps	318,00 – 327,00	321,50	321,30	315,00 – 330,00	324,10	324,20	330,20	330,00	333,80	
Winterraps (Ernte '18)	310,00 – 320,00	314,30	312,70	315,00 – 326,00	320,30	318,70	-	-	-	
Futtererbsen	170,00 – 180,00	175,00	175,00	150,00 – 185,00	165,00	164,00	181,00	171,00	-	

Quelle: LLH, Kassel und Landwirtschaftskammer Rheinland-Pfalz, Bad Kreuznach

Börsennotierungen für Getreide, Ölfrüchte und Körnerleguminosen



Großhandelsabgabepreise in €/t, ohne MwSt.; überwiegend frei Fuhre/Waggon bzw. Mühle/Station bei sofortiger Lieferung. Die Konditionen und Paritäten der Börsen sind zum Teil sehr unterschiedlich. Die Preise sind nicht unmittelbar vergleichbar, Preistendenzen sind jedoch im zeitlichen Vergleich der jeweiligen Börsennotierungen erkennbar.

G=Geld, B=Brief, PS=Papiersack, lo=lose

Börsen	Köln	Mannheim	Würzburg	Frankfurt	Stuttgart	Paderborn
Notierungen am:	03.05.2018	07.05.2018	04.05.2017	03.05.2018	24.04.2018	07.05.2018
Brotweizen 11,5 – 12,0/220	173,00 – 176,00	168,00 – 172,00	160,00 – 162,00	168,00 – 172,00	166,00 – 169,00	175,00
A-Weizen > 13,0 – 13,5/250	-	169,00 – 173,00	165,00 – 167,00	170,00 – 174,00	170,00 – 173,00	-
E-Weizen 14,5/50 – 55/250 – 280	-	184,00 – 187,00	-	-	-	-
Futterweizen > 70 / 72 kg/hl	169,00	165,00 – 168,00	155,00 – 157,00	162,00 – 166,00	164,00 – 167,00	179,00
Brotroggen > 120 FZ	-	176,00 – 179,00	170,00	-	-	-
Braugerste, Inland	-	223,00 – 226,00	218,00 – 220,00	-	224,00 – 227,00	-
Futtergerste > 62 kg/hl	172,00 – 175,00	165,00 – 168,00	158,00 – 160,00	160,00 – 163,00	157,00 – 160,00	184,00
Qualitätshafer > 52/53 kg/hl	-	-	-	-	-	-
Triticale (max. 10 % Auswuchs)	-	155,00 – 157,00	155,00	-	-	174,00
Mais	180,00	177,00 – 178,00	183,00 – 185,00	173,00 – 177,00	167,00 – 170,00	189,00
Raps	343,00 – 349,00 G	338,00 – 340,00	334,00 – 335,00	342,00 – 344,00	346,00 – 347,00	347,00
Milchl.futter: EST II, 20 % RP	-	263,00 – 268,00	-	-	-	-
Milchl.futter: EST III, 18 % RP	-	273,00 – 278,00	-	-	-	-
Ferkelstarter >13,8 MJ ME/kg, 18 % RP	-	368,00 – 373,00	-	-	-	-
Schweinemastfutter 13 MJ, 16 % RP	-	283,00 – 288,00	-	-	-	-
Legehennenalleinfutter: 11,4 MJ	-	318,00 – 323,00	-	-	-	-
Sojaschrot, 43–44 % RP	394,00 – 396,00 B	383,00 – 386,00	387,00 – 390,00	-	363,00 – 368,00	383,00 – 391,00
Rapsschrot	236,00 – 238,00 B	253,00 – 255,00	250,00 – 252,00	-	-	243,00
Weizenkleie	147,00 – 150,00 B	110,00 – 115,00	122,50	-	108,00 – 110,00	-
Roggenkleie	-	-	-	-	-	-
Melasseschnitzel	179,00 B	-	-	-	-	178,50

Quelle: Warenbörsen der angegebenen Orte

Aktuelle Preisinfos aus Rheinland-Pfalz und Hessen



Infotelefon der LWK: 0671/793-1200
 Montags 16:00 Uhr: Ringferkel, Preisempfehlung
 Schlachtschweine Nordw.-Deutschland.
 Dienstag 16:00 Uhr: Schlachtstättenpreise, Erzeuger-
 Metzger Notierungen, 1. FIGDV, Nutzkälber

Landwirtschaftskammer Rheinland-Pfalz
 Burgenlandstr. 7, 55543 Bad Kreuznach
 Ref. 25 Markt, 0671/793-1155
www.lwk-rlp.de
markt@lwk-rlp.de

Landesbetrieb Landwirtschaft Hessen
 Kölnische Str. 48-50, 34117 Kassel
 Marktinformation, 0561/7299-296/267
www.agrarberatung-hessen.de
marktinfo@lh.hessen.de

Erzeugerpreise für Rinder frei Schlachtstätte



Amtliche Preisfeststellung (1.FIGDV) Schlachtrinder, für Baden-Württemberg, Rheinland-Pfalz und Hessen in €/kg SG frei Schlachtstätte, inklusive Bio-/Markenfleisch - Zuschlägen oder sonstige Boni - Zahlungen, ohne MwSt. * gebildet aus Mittelwerten der Meldebetriebe

Anzahl Meldungen: 25 Stück: 6.838 Schlachtzeitraum: 30.04 – 06.05.18

Kategorie	Handelsklasse	Stück	Preisspanne*	Ø-Preis	Kg/Stück	Ø-Preis Vorw.
Jungbullen	U 2	895	3,81 - 4,05	3,85	430,00	3,92
	U 3	398	3,78 - 4,07	3,84	440,00	3,91
	R 2	645	3,75 - 4,17	3,82	372,00	3,86
	R 3	174	3,65 - 4,07	3,80	405,00	3,88
	O 2	224	3,11 - 3,65	3,46	334,00	3,51
	O 3	71	3,28 - 3,60	3,46	374,00	3,51
	P 2	32	2,75 - 3,15	2,92	294,00	2,89
	P 3	-	-	-	-	-
	E-P insg.	2.575	-	3,78	402,00	3,83
Kühe	R 3	347	3,30 - 3,37	3,33	375,00	3,33
	O 1	179	2,78 - 2,99	2,93	287,00	2,91
	O 2	350	2,96 - 3,11	3,03	301,00	3,03
	O 3	424	3,00 - 3,15	3,09	332,00	3,11
	O 4	84	3,03 - 3,20	3,11	369,00	3,11
	P 1	457	2,27 - 2,40	2,32	238,00	2,31
	P 2	156	2,44 - 2,70	2,53	260,00	2,54
	P 3	72	2,46 - 2,75	2,59	277,00	2,62
	E-P insg.	2.558	-	3,03	321,00	3,04
Färsen	R 3	540	3,63 - 4,10	3,74	318,00	3,77
	O 3	145	3,01 - 3,32	3,09	293,00	3,13
	O 4	28	2,52 - 3,22	3,08	336,00	3,09
	P 2	22	2,17 - 2,42	2,30	209,00	2,37
	P 3	-	-	-	-	2,45
	E-P insg.	1.490	-	3,58	316,00	3,61

Schlachtzeitraum: 30.04 – 06.05.18 Amtliche Preisfeststellung (1.FIGDV) für Schlachtrinder im Preisgebiet

Kategorie	HdKl.	Bayern				Nordrhein-Westfalen			
		Preisspanne	Ø-Preis	Vorwo	Kg/Stk.	Preisspanne	Ø-Preis	Vorwo	Kg/Stk.
Jungbullen	U 3	3,75 - 3,84	3,80	3,85	441,20	3,81 - 3,91	3,85	3,90	450,44
	R 3	3,71 - 3,82	3,75	3,81	402,20	3,72 - 3,86	3,77	3,84	415,26
	O 3	3,46 - 3,59	3,52	3,55	375,50	3,45 - 3,69	3,62	3,66	387,74
Kühe	R 3	3,27 - 3,38	3,32	3,33	367,40	3,23 - 3,34	3,27	3,31	373,23
	O 3	3,03 - 3,15	3,09	3,10	328,90	3,08 - 3,18	3,15	3,16	335,59
	P 1	2,23 - 2,40	2,31	2,32	235,90	2,27 - 2,41	2,35	2,37	238,32
Färsen	R 3	3,63 - 3,81	3,70	3,71	326,00	3,54 - 3,70	3,61	3,66	328,43
	O 3	3,06 - 3,13	3,10	3,10	297,00	3,03 - 3,22	3,09	3,14	296,71

Quelle: RLP/Hessen ADD Trier, BaWü LEL Schwäb.Gmünd, Bayern LFL München, NRW LANUV Düsseldorf

Erzeugerpreise für Nutzkälber ab Hof



1. u. 2. Qualität, zur Bullen- bzw. Kälbermast geeignet; Alter ab 14 Tage; ca. 45 bis 60 kg LG in Eur/St.; inklusive MwSt., nach allen Vermarktungsabzügen

Region	Hessen				Rheinland-Pfalz			
	Stk.	Spanne	Ø-Preis	Vorw.	Stk.	Spanne	Ø-Preis	Vorw.
	30.04 – 06.05.18				07.05. – 13.05.18			
Bullenkälber								
Holstein sbt.	247	25 - 151	118	112	385	75 - 160	109	106
Holstein rbt.	25	18 - 151	127	120	35	80 - 160	115	110
Kreuzungen	16	105 - 277	207	203	22	175 - 250	209	212
Fleckvieh	5	261 - 310	290	291	8	130 - 180	159	157
3. Qualität	6	40 - 55	43	61	10	10 - 100	54	41
Mutterkälber								
Holstein	10	40 - 50	46	35	5	30 - 50	46	50
Kreuzungen	5	89 - 151	138	135	14	105 - 160	130	145
3. Qualität	-	-	-	-	-	-	-	-

Erzeugerpreise für Fleckviehkälber; bis 100 kg LG, ab Hof, in €/kg LG, ohne MwSt.

Region	Bayern		Baden-Württemberg		Südbaden	
	Stk.	Preis	Stk.	Preis	Stk.	Preis
Bullenkälber						
	5,72 (+ 0,10)		5,30 (+ 0,08)		5,14 (- 0,01)	
Mutterkälber						
	3,06 (+ 0,04)		3,02 (- 0,03)		2,85	

Quellen: LLH Kassel, LWK RLP, Bad Kreuznach, LBV-BW, BBV

Aktuelle Schlachtstättenpreise



Preise für Schlachtrinderhälften, in €/kg SG, frei Schlachtstätte, ohne MwSt.

Tierart / HdKl.	08.05.2018	Vorwoche
Jungbullen R3	3,65 - 3,80	3,65 - 3,90
Kühe O3	2,75 - 3,12	2,75 - 3,16
Färsen R3	3,55 - 3,70	3,55 - 3,70
Färsen O3	2,90 - 3,09	2,90 - 3,15

Umfrage der Landwirtschaftskammer in Schlachtstätten in Rheinland-Pfalz

Schlachtlämmerpreise



In Eur kg/LG, inklusive 10,7 % MwSt.

(LG abzgl. 5 % Nüchterung) 07.05. – 13.05.18

Klasse 1 jung, vollfleischig :	2,65 - 2,85
Klasse 2 jung, fleischig :	2,45 - 2,65
Klasse 3 abfallende Qualität:	1,95 - 2,45

Tendenz: Höhere Preise nur für Lämmer der neuen

Quelle: EZG Weideland w.V., Bitburg-Meckel, Tel.: 06568/ 96 96 46

Lammfleisch Südwest



Amtliche Preisfeststellung (1. FIGDV) in Hessen, Rheinland-Pfalz, Baden-Württemberg und NRW, in €/kg, ohne MwSt.

für die Woche vom: 30.04 – 06.05.18

Nach Schlachtgewicht pauschal abgerechnet

	Stück	SG kg/Tier	Spanne	Ø-Preis
Lämmer	352	21,40	5,00-6,30	5,74

Quellen: LEL Schwäb.-Gmünd, ADD Trier, LANUV Düsseldorf, RP Gießen

Warenterminbörsen



Euronext Paris, Schlusskurse vom: 07.05.2018

Rapsschrot, Menge: 50 t, Prot/ÖL komb.: 34,5%, H₂O: 12,5-13%, div. Lieferorte Deutschl/Frankr.

Liefermon.	Umsatz	Euro/t	Vorwoche
Jun 18	0	234,00	234,75
Sep 18	0	212,00	212,75
Dez 18	0	216,00	216,75

CBot Chicago, Schlusskurse vom: 07.05.2018

Sojaschrot, Menge: 100 Short Tons. (~91 t), 48% Protein

Liefermon.	Umsatz	Euro/t	Vorwoche
Mai 18	566	355,96	357,40
Jul 18	53.324	353,83	358,95
Aug 18	14.287	351,98	357,67

Eurex Leipzig, Schlusskurse vom: 07.05.2018

Magermilchpulver, Menge: 5 t,

Liefermon.	Umsatz	Euro/t	Vorwoche
Mai 18	0	1465,00	1462,00
Jun 18	0	1513,00	1481,00
Jul 18	20	1510,00	1494,00

Butter, Menge: 5 t,

Mai 18	0	5800,00	5824,00
Jun 18	0	5788,00	5825,00
Jul 18	0	5846,00	5775,00

Erzeugerpreise für Schlachtschweine frei Schlachtstätte



Amtliche Preisfeststellung (1. FIGDV), nach Handelsklassen und SG (bei S-P 80-110 kg SG), ohne MwSt.

Zeitraum:	30.04 – 06.05.18	M	S	E	U	S-P	- Vorw
Baden-Württemberg (29 Betriebe, 55.464 St.)	gewogener Ø-Preis (Eur/kg)	0,99	1,48	1,48	1,49	1,48	1,49
	Klassen-Anteil in Prozent	1,07	46,54	40,94	4,78	-	-
	Muskelfleisch-Anteil in %	-	61,90	58,10	53,40	59,70	59,60
Rheinland-Pfalz (7 Betriebe, 18.625 St.)	gewogener Ø-Preis (Eur/kg)	0,95	1,43	1,43	1,32	1,41	1,45
	Klassen-Anteil in Prozent	0,50	35,00	50,99	12,70	-	-
	Muskelfleisch-Anteil in %	-	61,80	57,74	53,24	58,45	58,29
Nordrhein-Westfalen (25 Betriebe, 286.103 St.)	gewogener Ø-Preis (Eur/kg)	1,04	1,43	1,38	1,25	1,41	1,44
	Klassen-Anteil in Prozent	2,56	69,15	26,72	3,83	-	-
	Muskelfleisch-Anteil in %	-	63,70	58,40	53,50	61,80	61,80
Hessen (5 Betriebe, 2.335 St.)	gewogener Ø-Preis (Eur/kg)	0,98	1,45	1,43	1,30	1,43	1,44
	Klassen-Anteil in Prozent	0,77	50,88	37,30	8,27	-	-
	Muskelfleisch-Anteil in %	-	62,36	58,00	53,24	60,15	60,02

Quellen: für RLP: ADD Trier; für Hessen: RP Gießen, für sonstige: zuständige Stellen der Länder

Aktuelle Schlachtstättenpreise



Basis-Preis für Schlachtschweine, 57 % MFA (in €/kg/SG), frei Schlachtstätte

Umfrage in Schlachtstätten aus RLP **08.05.2018**

Spanne: 1,37 - 1,39 Vorw.: 1,37 - 1,39

Umfrage LLH bei Kurhess. Genoss. **02.05.2018**

Spanne: 1,34 - 1,37 Vorw.: 1,39 - 1,42

ISN/ISW-Notierungen (Tel: 054491-9665-0)

Internetbörse	Median	Spanne	zur Vorw.
08.05.2018	1,42	1,40 - 1,43	+ 0,01
ISN-Marktplatz 27.04.18-03.05.18	1,46	1,45 - 1,46	- 0,03

ISN/ISW-Notierungen, Tel: 054491-9665-0

VEZG Vereinigungspreis



Schlachtschweine mit 57 % MFA, VEZG-AutoFOM-Referenzmaske, frei Schlachtstätte, ohne MwSt.

Wochenpreis vom 02.05.18 (03.05. – 09.05.18)

AutoFOM-Preisfaktor: 1,37 € / Indexpunkt

Preisspanne: 1,37 - 1,42 (Vw.: 1,42 - 1,42)

FOM-Basispreis: 1,37 €/kg SG (Vw.: 1,42)

Vermarktungsmenge: 224.800 (z. Vw.: + 5.000)

M-Sauenpreis (02.05.18): **0,93 €/kg SG**

Veränderung zur Vorwoche: **- 0,05 €/kg SG**

Quelle: Landwirtschaftskammer Niedersachsen

Tel: 09001/190-244, 69 ct/M.

Ferkelpreise Rheinland-Pfalz / Saarland



1. Basispreise ab Hof (ohne MwSt.) für Standard-Qualitätsferkel der EZ-Ringe; Ø-Gruppen-Größe: Ringferkel: 30 Stk., Aufzuchtferkel: 200 Stk./Partie; zum Teil als Poolpreis; ohne Abzüge für Klein- und Zuschläge für Großgruppen; ohne Kosten für Transport und Impfungen; mit Qualitätszuschl. "Aufzuchtstall"

Herkünfte: Zwei-/Dreirassenkreuzungen, Hybriden, Systemferkel. vom: **07.05. – 13.05.18**

Die Zu- u. Abschläge für abweichende Mengen u. Qualitäten bei R-Ferkeln sind frei vereinbar!

Basis	kg	Grundpreis bzw. Spanne (€/St.)	± Preisveränderung zur Vorw. (€/St.)	Zu-/Abschläge (€/kg) für	
				Mehrgewicht	Mindergew.
Qualitätsring ferkel (R)	25	48,00	- 2,50	bis 30 kg 1,30 bis 35 kg 0,65	1,00 -
Aufzuchtferkel (A)	8	31,50 --- 35,60	± 0,00 --- - 2,66	0,50 – 1,00	0,50 – 1,00
	30	53,25 --- 55,80	- 3,50 --- - 3,80	0,50 – 0,70	0,70 – 1,00

2. Verkaufspreismeldungen der Erzeugerringe aus der Vorwoche, vom 30.04 – 06.05.18

Basis (kg)	Anzahl Ferkel	Preis/Ferkel (€/St.) Spanne	Ø-Preis	± Preisveränderung zur Vorw. (€/St.)	Zu-/Abschläge (€/kg) für	
					Mehrgew.	Mindergew.
(R) 25	1.729	50,50 - 55,50	52,64	- 0,85	bis 1,30	bis 1,00
(A) 8	2.045	31,50 - 38,26	31,83	+ 0,05	0,50 – 1,00	0,50 – 1,00
(A) 30	2.962	55,00 - 59,60	56,61	- 0,71	0,50 – 0,70	0,70 – 1,00

Die Zu- und Abschläge für abweichende Mengen und Qualitäten bei R-Ferkeln sind frei vereinbar. Zuschläge bei Kleingruppen (Ringferkel), bis 60 Ferkel/Partie, wurden Abzüge bis 2,00 €/Tier, bei Großgruppen, ab 100/160 Tiere, Zuschläge von bis zu 4,00 €/Tier, vor MwSt., berechnet. Quelle: LWK-RLP

Ab Hof Preise für Schweine



Rheinland-Pfalz Erzeuger - Metzger - Direktverkauf Metzgerqualität, ca. 58-60 % MFA, €/kg, o.MwSt.

Schlachtzeitraum vom **30.04 – 06.05.18**

Gemeldete Tiere: 587 je/kg LG: **1,31**

umgerechnet auf SG (79 % Ausschl.) **1,66**

Empfehlung der Erzeugergemeinschaften aus RLP für die Woche vom: **07.05. – 13.05.18**

Abgerechnet nach Lebendgewicht: **1,32 kg LG**

Abgerechnet nach Schlachtgewicht: **1,67 kg SG**

Quelle: LWK RLP, Bad Kreuznach

Ferkelpreise Hessen



(Basis: 28kg), €/Tier, ohne MwSt., ohne Aufschläge für Impfungen, inklusive aller Qualitätszuschläge nach Abzug der Vermarktungskosten.

Zeitraum: 30.04 – 06.05.18

9.175 Preisspanne **Ø-Preis (Vorw.)**

Grundpreis ¹⁾ 40,00 - 48,00 **46,37** (46,52)

50er Gruppe ²⁾ 43,00 - 56,57 **52,39** (52,57)

100er Gruppe ²⁾ 47,00 - 59,16 **55,36** (55,49)

Zuschlag bis 30 kg LG 1,00 – 1,30

Zuschlag > 30 kg LG 0,30 – 1,00

Tendenz für die aktuelle Woche - 3,00

¹⁾ ohne Zu-/Abschläge, unter anderem für Mengen

²⁾ mit einheitlicher Genetik und Gewicht

Quelle: Landesbetrieb Landwirtschaft Hessen (LLH)

Ferkelpreise aus Nordwestdeutschland



Ab-Hof-Preise für Qualitäts-Ferkel, ohne MwSt., ohne Aufschläge für Topgenetik und Impfungen

vom:	30.04 – 06.05.18	Rheinland	NRW u. Niedersachsen	Niedersachsen
Datenquelle*:		EZG'en Rheinl.	LWK NRW + Nieders.	LWK Nieders.
Basisgewicht / Partigröße		30 kg/100 – 170 Stk.	25 kg/200 Stk.	8 kg/200 Stk.
eingekaufte Menge in St.		16.282	161.977	14.287
Ø-Preis in € / St.		58,00	48,00	31,50
Veränderung z. Vorwoche		± 0,00	± 0,00	± 0,00
Preisspanne € / St.		-	42,00 - 53,50	31,20 - 33,70
Akt Trend z. VV €/St.		- 3,00	- 3,00	- 3,00

*VHB: Genossenschaftliche und private Handelsbetriebe; EZG = Erzeugergemeinschaft für Ferkel. Die notierten Preise für Ring- /Qualitätsferkel sind Grundpreise einschl. Mitgliedsbeitrag und beziehen sich auf o.a. Verkaufsgruppen. Der Ø-Preis wird als Median ermittelt. Kleinere bzw. größere Partien erzielen entsprechende Abzüge/Zuschläge. Gewichtsabweichungen zur Basis werden in der Regel mit 0,75-1,00 €/kg verrechnet. Für individuelle Impfprogramme werden zusätzliche Preisaufschläge vergütet

Futtermittel



Abgabepreise des Handels an die Landwirtschaft, in €/t - Spannenpreise		Quelle: LWK RLP, LLH	
Erfassungsdatum:		13.04.2018	13.04.2018
x = lose (> 3 t, frei Hof), o = gesackt (ab Lager)		RLP/Saarl.	Hessen
MAT, ohne Magermilchpulveranteil	o	1.645,00 – 1.900,00	1.260,00 - 1.805,00
MAT, Magermilchpulveranteil 20-40 %	o	1.750,00 – 2.050,00	1.354,00 - 1.900,00
MAT, Magermilchpulverant. > 35 %	o	1.860,00 – 2.100,00	1.576,00 - 2.280,00
Ergänzungsfutter für Aufzuchtälber, 18% RP	x	285,00 – 360,00	273,00 - 344,50
Milchleistungsfutter 20/4, mind. 7 MJ/kg	x	250,00 – 269,00	239,00 - 270,00
Milchleistungsfutter 18/3, 6,7 MJ/kg	x	235,00 – 249,00	220,00 - 329,00
Rindermastfutter 20-25/3, 10,8 MJ/kg	x	235,00 – 263,00	231,00 - 227,00
Mastfutter für Schweine			
Anfangmast bis 50 kg, 15-18%RP, 0,9-1,15%L	x	255,00 – 360,00	260,00 - 311,00
Mittelmast von 50-80 kg, 14-16%RP, 0,8-1%L	x	245,00 – 320,00	240,00 - 304,00
Endmast ab 80/90 kg, 12,5-14%RP, 0,7-0,9%L	x	235,00 – 305,00	239,00 - 296,00
Ergänzungsfutter 20-25% Getreideant.	x	365,00 – 416,50	323,50 - 416,00
Ergänzungsfutter 30-35% Getreideant.	x	310,00 – 355,00	311,00 - 353,00
Ferkelaufzucht f., 15-18%RP, 1-1,2% Lysin	x	325,00 – 395,00	305,00 - 370,00
Alleinfutter säugende Sauen, 15-17,5%RP	x	300,00 – 357,50	285,00 - 339,00
Alleinfutter tragende Sauen, 12-14%RP	x	266,00 – 317,50	259,00 - 310,00
Legehennenalleinf., 11,4-11,6 MJ ME/kg	x	290,00 – 335,00	260,00 - 341,00
0,38 % Methionin	o	445,00 – 630,00	-
Endmastfutter für Hähnchen, 12,8-13,4 MJ/kg	x	335,00 – 335,00	315,00 - 370,00
Mastfutter für Puten, Phase 5, 12,7-12,9 MJ/kg	x	319,50 – 360,00	295,00 - 339,00
Mastfutter für Puten, Phase 6, 13-13,4 MJ/kg	x	311,50 – 360,00	290,00 - 335,00
Sojaschrot, 43-44% RP	x	395,00 – 421,00	585,00 - 585,00
Sojaschrot, 48% RP	x	420,00 – 446,00	380,00 - 421,00
Sojaschrot, 48% RP, Non-GMO	x	-	585,00 - 585,00
Rapsschrot, ca. 34 % RP	x	270,00 – 296,00	264,00 - 296,00
Melasseschnitzel, gepresst	x	205,00 – 245,00	-
Alleinfutter f. Mastschafflämmer	x	260,00 – 331,00	-
Raufutter - Einkaufspreise des Handels, ab Hof, in €/t, ohne MwSt.		Quelle: LWK RLP, LLH	
Heu, kleine HD-Ballen, 1. Schnitt		130,00 – 155,00	140,00 – 160,00
Heu, Rundballen, 1. Schnitt		90,00 – 130,00	70,00 – 140,00
Heu, Quaderballen, 1. Schnitt		100,00 – 135,00	80,00 – 150,00
Stroh, kleine HD-Ballen		105,00 – 115,00	90,00 – 110,00
Stroh, Rundballen		70,00 – 90,00	70,00 – 100,00
Stroh, Quaderballen		80,00 – 100,00	80,00 – 100,00

Eierpreise



Erzeugerpreise für Güteklasse A, lose, in Cent / St.					Eiernotierung Südwest vom 2. Mai 2018			
Rheinland - Pfalz vom: 07.05. – 13.05.18			Hessen vom: 30.04 – 06.05.18		Großhandelsabgabepreise an den LEH, ohne MwSt und ohne KVP, €/100 Stück			
Gew.-KI.	Spanne	Ø-Preis	Spanne	Ø-Preis	Bodenhaltung			
aus Käfighaltung, an Handel und Großverbraucher, frei Empfänger, von 1 bis 15 Kisten à 360 Stück, ohne MwSt.					Tendenz: - ausgeglichen			
XL	15,75 – 15,75	15,75	-	18,00	Gewichts- klasse	€/100 St.	€/100 St.	
L	13,00 – 13,00	13,00	-	16,00		01.05.2018	24.04.2018	
M	11,50 – 11,50	11,50	-	15,00		XL	-	24,75
S	-	-	-	-		L	-	19,75
						M	-	19,25
aus Bodenhaltung, an Handel- u. Großverbraucher o. MwSt.						S	-	15,25
XL	16,00 – 21,00	17,63	13,00 - 24,05	18,00	Freilandhaltung			
L	12,80 – 25,00	14,11	9,00 - 21,50	14,99	Gewichts- klasse	€/100 St.	€/100 St.	
M	11,00 – 24,00	12,71	8,00 - 20,00	13,52		01.05.2018	24.04.2018	
S	5,00 – 10,00	8,72	6,00 - 14,55	8,69		XL	-	26,75
						L	-	23,25
						M	-	22,75
aus Bodenhaltung, an Endverbraucher, lose, inkl. MwSt.						S	-	18,75
XL	24,00 – 32,00	27,47	19,00 - 31,00	24,40	Tendenz: - ausgeglichen			
L	20,00 – 27,00	23,94	16,00 - 28,00	21,90	Quelle: Warenbörse Stuttgart/Mannheim			
M	16,00 – 24,00	20,94	14,00 - 26,00	19,00				
S	10,00 – 15,00	12,23	10,00 - 20,50	13,56				

Sauen/Ferkel Südhessen



Ring-Preis im Erzeuger-Direktgeschäft in Ableitung vom Schlachtschweinepreis in € ohne MwSt	
Zeitraum:	14.05. – 20.05.18
Ferkel , Basis 25 kg, geimpft gegen Mykoplasmen mit einheitlicher Genetik und Gewicht, ab Hof ohne Zuschläge für Mengen	47,95
Mehrgewichtszuschlag 25-33 Eur/kg LG	1,30
Mehrgewichtszuschlag > 33 Eur/kg LG	0,50
Jungsaunen , Netto, ab Hof Basis mind. 95 kg LG u. 180 Lebenstage	251,80
Quelle: Schweine-Kontrollring Südhessen, LLH	

Ferkel Rhön-Vogelsberg



Ab-Hof, ohne MwSt. Vom:	07.05. – 13.05.18
Basis 28 kg-Ferkel, €/St.	53,00
Mehrgewicht (28-30) €/kg LG	1,28
Mehrgewicht, >30 kg:	kein Zuschlag
Quelle: EZG Qualitätsfleisch Rhön-Vogelsberg	

Ferkel Baden-Württemberg



Region	Erzielte Ø-Preise der Vorwoche ¹⁾	Notierung
Hohenlohe und Ober-schwaben	in €/St. Spanne	07.05.2018 Tendenz Folgewoche
200 Gruppe ²⁾	50,00 – 54,00	51,80 - 3,50
¹⁾ gew. Ø-Preise, 25kg-Ferkel, ohne Mykoplasmenimpfung und ohne MwSt., ab Hof		
²⁾ Ferkel-Gruppe ca. 200 Tiere, einheitlicher Genetik und Gewicht, mit QS-Status, ab Hof		
Mehrgewicht: ca. + 1,00 €/kg		
LLM Schwäbisch-Gmünd, Info: 0900/1810800		

Hybrid-Jungsaunen



5-10 Tiere/Lieferung; frei Hof; ab 90 kg LG ohne MwSt.; Zeitraum:	30.04 – 06.05.18
346,00 – 363,00 €/Tier	Median: 354,50 €
Basispreise ohne jegliche Zu- oder Abschläge	
Quelle: VSR, ADN Genetik-RLP/Hessen	

Auktionstermine



Zuchtvieh	Fleischrinder
Krefeld: 23.05.18	---
Ham: 05.06.18	---
Alsfeld: 06.06.18	---
Fließem: 07.06.18	---
Kälber	Absetzer
Alsfeld: 16.05.18	Alsfeld: 16.05.18
Münster: 23.05.18	Alsfeld: 22.08.18
Fließem: 13.06.18	Alsfeld: 12.09.18
Münster: 13.06.18	Alsfeld: 26.09.18
Schafe	
---	---
Quellen: ZBH Alsfeld, Rinder-Union West eG FHB Fleischrinder-Herdbuch Bonn e.V., Landesverband der Schafhalter/Ziegenhalter Züchter Rheinland-Pfalz e.V.	

Großmarkt-/ Verbraucher-/ Erzeugerpreise für Obst und Gemüse



Großmarkt-/ Erzeuger-/ Verbraucherpreise für Obst und Gemüse

	Großmarkt-Preise		Ökologische Erzeugung in Hessen			
	BLE - gewogene Ø-Preise diverse Großmärkte ohne MwSt		Erzeuger an LEH Ø-Preise ohne MwSt		Großhandel an LEH Ø-Preise ohne MwSt	
	30.04 – 06.05.18		11.05.2018		11.05.2018	
Obst	akt. Woche	Vorw.	akt. Woche	Vorw.	akt. Woche	Vorw.
Äpfel (kg)						
Braeburn	1,38 – 1,50	1,44 – 1,50	–	–	–	–
Elstar	1,50 – 1,65	1,56 – 1,65	–	–	–	3,10
Gala	1,27	1,35	–	–	–	–
Jonagold	1,26 – 1,50	1,30 – 1,70	–	–	3,10	–
Spargel (kg)						
Spargel weiß (kg)	3,19	3,66	–	–	7,95 – 8,95	8,95 – 9,95
Spargel violett	2,40	3	–	–	6,95 – 8,45	7,45 – 8,95
Spargel grün	3,36	4,37	–	–	9,73	10,10
Rhabarber	–	–	2,8	–	3,08	3,33
Erdbeeren (kg)	4,33	6,43	–	–	11,2	–
Gemüse, Salat, Kräuter						
Chicoree (kg)	–	–	–	–	5,22	5,22
Asiasalat (kg)	–	–	–	9,8	9,95	9,95
Bataviasalat (Stk)	–	–	1,19	1,28	1,23	1,45
Eichblattsalat (Stk)	–	–	1,2	1,26	1,32	1,45
Kopfsalat (Stk)	0,74	0,85	1,19	1,28	1,23	1,45
Eisbergsalat (Stk)	0,85	–	–	–	1,6	–
Feldsalat (kg)	–	–	–	–	16	–
Chinakohl (kg)	–	–	–	–	–	–
Minigurken (kg)	1,89	2,02	3,80	3,80	4,20	4,20
Schlangengurken(kg)	1,30 – 1,47	1,24 – 1,48	1,42	–	1,55	–
Spinat (kg)	–	–	3,20	–	3,83	3,80
Spinat, Babyleaf (kg)	–	–	–	–	12,48	–
Steinchampignons (kg)	–	–	–	–	7,94	6,00
Möhren, gew. (kg)	0,76	0,72	–	0,75	1,48	1,40
Radieschen (Bd)	–	–	0,85	0,70	1,07	1,08
Topinambur (kg)	–	–	–	–	2,30	2,30
Knollensellerie (kg)	–	–	1,60	1,60	1,40	1,53
Lauch (kg)	0,83	0,82	2,35	2,40	2,65	2,65
Kirschtomaten (kg)	4,11	4,37	–	–	5,95	–
Rispentomaten (kg)	2,38	2,6	–	–	3,67	–
Zwiebeln (kg)	0,33	0,34	1,3	1,1	1,43	1,38
Dill (Bd)	–	–	–	–	1,05	1,15
Petersilie glatt (Bd)	–	–	0,95	0,95	1,07	1,05
Thymian (Topf)	–	–	1,5	1,5	–	–
Schnittlauch (Bd)	–	–	0,95	0,89	1,13	0,98

Quelle: BLE, LLH Kassel

Ökoprodukte ab Hof



Ökologische Erzeugung in Hessen

Ab Hof-Preise inkl. MwSt 11.05.2018

Produkte	von - bis	Ø
Bataviasalat (Stk)	1,80 – 2,49	1,19
Chicoree (kg)	9,99 – 14,95	11,98
Asiasalat (kg)	–	19,95
Pflücksalat (kg)	19,95 – 29,50	24,73
Rucola (kg)	16,90 – 21,50	19,45
Eichblattsalat (Stk)	1,80 – 2,49	2,26
Kopfsalat (Stk)	1,80 – 2,60	2,24
Eisbergsalat (Stk)	–	2,59
Schlangengurken (Stk)	2,65 – 2,95	2,80
Minigurken (kg)	7,20 – 8,95	8,27
Spinat, gew. (kg)	5,79 – 8,95	7,18
Tomaten (kg)	5,69 – 8,95	7,53
Rhabarber (kg)	3,99 – 7,95	6,34
Mangold (kg)	5,79 – 7,80	6,85
Spargel, weiß (kg) 12 mm+	8,50 – 13,89	11,76
Spargel, weiß (kg) 18 mm+	9,50 – 14,75	12,13
Spargel, grün (kg) 16 mm+	17,95 – 19,95	18,95
Kohlrabi (Stk)	1,99 – 2,49	2,26
Rotkohl (kg)	1,95 – 2,60	2,29
Chinakohl (kg)	3,59 – 4,95	4,27
Weißkohl (kg)	1,95 – 2,79	2,31
Pak Choi (kg)	–	4,99
Fenchel (kg)	4,19 – 4,95	4,47
Möhren gew. (kg)	1,99 – 2,99	2,53
Pastinaken (kg)	3,95 – 4,95	4,42
Rettich schwarz (kg)	2,40 – 2,49	2,45
Radieschen (Bd)	1,50 – 2,25	1,85
Sellerie, Knollen- (kg)	2,00 – 3,65	2,86
Knoblauch (kg)	11,50 – 12,99	12,33
Lauch (kg)	3,95 – 4,95	4,42
Zwiebeln (kg)	2,20 – 2,95	2,60
Rote Bete (kg)	1,95 – 2,79	2,34
Topinambur (kg)	4,69 – 4,70	4,70
Wurzelpetersilie (kg)	7,99 – 8,95	8,47
Petersilie kraus (Topf)	2,00 – 2,50	2,25
Bärlauch (Bd)	–	1,79
Dill (Bd)	1,75 – 1,95	1,83
Kresse (Schale)	0,85 – 1,45	1,07
Rosmarin (Topf)	2,49 – 2,50	2,50
Thymian (Topf)	–	2,50
Schnittlauch (Bd)	1,45 – 1,99	1,81

Quelle: LLH Kassel

Speisekartoffeln



08.05.2018		RLP-Nord	RLP-Süd	Hessen
Erzeugerpreise, €/dt, ohne MwSt. lose,	1	11,00	15,00	12,00 - 14,00
frei Rampe, vor Abzug Sortierkosten	2	10,00	14,00	11,00
Direktabsatz Erzeuger-Verbraucher	1	40,00 - 70,00	48,00 - 64,00	44,00 - 60,00
€/dt inkl. MwSt., in 10 + 12,5 kg Säcken	2	40,00 - 70,00	48,00 - 64,00	44,00 - 60,00
Direktabsatz Erzeuger-Verbraucher	1	50,00 - 80,00	60,00 - 110,00	–
€/dt, inkl. MwSt., in 2,5-5 kg Säcken	2	50,00 - 80,00	60,00 - 110,00	–
Großhandelsabgabepreise				
€/dt, ohne MwSt., mit Sack,	1	–	–	17,50 - 36,00
Mindestabgabe eine Palette	2	–	–	17,00 - 32,00
Kleinverkaufspreise LEH, Discounter	1	55,00 – 120,00	–	–
€/dt, inkl. MwSt. in 2 bis 5 kg-Netzen	2	48,00 – 120,00	–	–

1 = festkochende Sorten, 2 = vorw. festkochende Sorten

Quelle: LWK RLP; LLH Kassel

Warenterminbörse



Eurex Leipzig, Schlusskurse vom: 07.05.2018

Veredelungskartoffeln, Menge: 25 t, unter anderem Bintje, Asterix, max 65 Knollen/10kg
Cash-Settlement-Abrechn. auf Basis
Eurex EU-Process Potato-Index)

Liefermonat	Umsatz	Euro/t	Vorwoche
Jun 18	97	63,00	58,00
Nov 18	0	105,00	76,00
Apr 19	33	156,00	95,00

Quelle: AMI

Düngemittelpreise in Rheinland-Pfalz und Hessen



Abgabepreise für Düngemittel an die Landwirtschaft, in €/100 kg, ohne MwSt.

Stichtag: 08.05.2018	Rheinland-Pfalz		Hessen	
	Ab Handels- lager 10 t	Frei Hof mind. 25 t	Ab Handels- lager 10 t	Frei Hof mind. 25 t
Kalkammonsalpeter (KAS) 27 % N	19,90 – 22,50	18,90 – 21,10	21,00 – 23,90	19,00 – 22,30
Harnstoff 46 % N, gekörnt	27,50 – 30,00	26,50 – 28,50	26,90 – 30,75	26,00 – 27,00
Harnstoff 46 % N, gepriilt	–	–	–	–
Ammonnit.-Harnst.-Lös. (AHL) - 30 % N	19,00 – 21,50	18,00 – 19,50	18,00 – 19,00	16,40 – 17,00
Diammonphos. 18 % N + 46 % P2O5	40,00 – 42,80	40,00 – 41,00	38,90 – 42,00	37,60 – 41,90
Triple-Phosphat 46 % P2O5	35,00 – 35,75	34,00 – 34,75	33,80 – 36,00	32,30 – 34,50
40er Kornkali, 40 % K2O + 6 % MgO	24,75 – 26,40	24,30 – 27,00	24,80 – 26,25	22,80 – 23,50
60er Kali 60 % K2O	30,00 – 31,95	28,50 – 30,95	31,00 – 32,25	29,50 – 31,00
Magnesia-Kainit 11 % K2O + 5 % MgO	17,40	16,00	15,00 – 15,20	13,00 – 13,80
Kalimagnesia 30 % K2O + 10 % MgO	38,00	37,00	–	–
Schwefels. Ammoniak 21 % N + 24 % S	23,00	22,00	19,20 – 24,95	17,20 – 21,50
Ammonsulfatsalpeter 26 % N + 13 % S	23,50 – 26,00	21,80 – 24,60	23,50 – 25,95	22,30 – 23,40
Alzon, 46 % N	35,50 – 35,50	33,25 – 34,50	32,90 – 34,00	31,50 – 31,60
Entec, 26 % N	–	–	–	–
Kohlensaurer Kalk 95 % CaCO3	3,00 – 3,50	2,50 – 2,95	2,50 – 2,65	2,15 – 2,30
NPK-Dünger 13/9/16/4	29,50 – 30,30	28,50 – 29,50	–	–
NPK-Dünger 14/10/16/5	32,80	32,00	–	–
NPK-Dünger 16/16/8+4	31,20 – 32,00	29,50	–	–
NPK-Dünger 15/15/15	30,50 – 33,00	30,00 – 30,50	29,50 – 32,60	27,30 – 30,00

Die Düngersaison ist weitgehend abgeschlossen. Lediglich die Qualitätsdüngung im Weizen steht noch aus. Eine ruhige Nachfrage bestimmt derzeit den Düngermarkt. Stickstoff-Preise tendieren rückläufig, für die Ährengabe sind Düngemittel zur Zeit deutlich günstiger. Im Großhandel wurden Lagerbestände bereits umfangreich geräumt. Teilweise finden Nachkäufe statt. Aufgrund des trockenen Witterungsverlaufs dürfte die Spätdüngung verhaltener ausfallen. P- und K-Dünger verharren auf dem bisherigen Preisniveau. Aktualisierte Düngerpreise werden für das neue Wirtschaftsjahr ab Mitte Juni erwartet. Bislang halten die Hersteller neue Preislisten zurück. Harnstoff dürfte bei rd. 230 EUR/t liegen.

Quelle: Landwirtschaftskammer Rheinland-Pfalz und Landesbetrieb Landwirtschaft Hessen