

Aktuelles Markttelegramm



Tierische Erzeugnisse

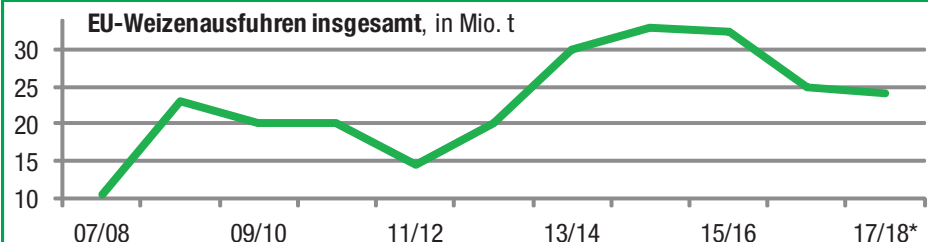
- Schlachtrinder** Nach dem eher enttäuschenden Ostergeschäft werden am regionalen Schlachtrindermarkt schwache Fleischabsatzgeschäfte auf Metzgereiebene gemeldet. Das Erzeugerangebot ist umfangreich und die Auszahlungspreise für Jungbullen und schwere Färsen stehen unter Druck. Der Absatz in der Zerlegung läuft flott und Kühe werden entsprechend fest bewertet.
- Schlachtschweine** Die Angebotsüberhänge am Schlachtschweinemarkt bleiben nach den Feiertagen überschaubar, trotzdem fordern große Vermarkter Preisnachlässe. Bei ausgeglichenen Marktverhältnissen kann jedoch von stabiler Preisentwicklung für die laufende Woche ausgegangen werden.
- Ferkel** Regional steht der eher normalen Ferkelnachfrage ein vergleichsweise reichliches Angebot zur Verfügung. In Folge der überregionalen Marktendenzen, mit einer insgesamt ausgeglichenen Marktlage, tendieren die Preise unverändert.
- Nutzkälber** Dem knapperen Angebot steht eine insgesamt belebte Nachfrage am Nutzkälbermarkt gegenüber. Die Preise können sich weiter festigen. Gefragt sind insbesondere gut mastfähige, schwere Kälber.
- Eier/ Geflügel** Nach Ostern zeigt sich der Eiermarkt merklich beruhigt und durch umfangreicheres Angebot und schwächer tendierende Nachfrage geprägt. Die Packstellenabgabepreise gaben zuletzt weiter nach, betroffen davon ist vor allem auch Ware aus der Bodenhaltung. Noch bleibt der Run auf Geflügelfleisch aus dem Grillsortiment aus. Hähnchenbrust wird jedoch rege nachgefragt und die jüngsten Erzeuger-Preisanhebungen haben Bestand. Stabiler Putenmarkt, die Anbieter erwarten alsbald steigende Nachfrage. Suppenhennen ebenfalls rege nachgefragt.

Pflanzliche Erzeugnisse und Futtermittel

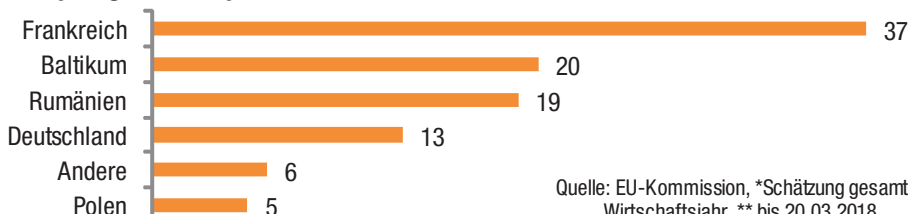
- Getreide und Ölsaaten** An den regionalen Landlägern steht die Frühjahrsbestellung im Vordergrund und die Vermarktung der restlichen Lagerbestände an Getreide und Raps verläuft schleppend. Die Erzeugerpreise für Brot- und Futtergetreide halten auf schwacher Basis ihre feste Grundtendenz, marktstützend wirkt hier der stetige Bedarf der Mischfutterindustrie. Braugerste, nach witterungsbedingt verspäteter Aussaat, mit kleineren Aufgeldern für die neue Ernte. Die Kurse für Raps bleiben nach Vorgaben der Matif weiter unter Druck.
- Futtermittel** Die Einkaufspreise für Ölschrote tendieren auf anhaltend hohem Niveau; Rapsschrot bei gedrosselter Verarbeitung der Mühlen zudem knapp und gesucht. Mischfutter nach den jüngsten Preisanhebungen nur knapp behauptend, die Nachfrage hat merklich nachgelassen und bleibt auf den dringenden vorderen Bedarf beschränkt.
- Kartoffeln** Nach den Feiertagen hat sich die Nachfrage nach Speisekartoffeln etwas beruhigt. Das Ostergeschäft wurde von den Packbetrieben zumeist als positiv bezeichnet. Noch behaupten sich die Preise auf bisherigem Niveau. Regional sind die Lagerbestände weit geräumt, überregional wird alterntige Ware aber noch über den April hinaus zur Verfügung stehen. Erste ägyptische Frühkartoffeln werden in überschaubaren Mengen am Markt platziert. In der Pfalz sind rund 60 % der vorgesehenen Frühkartoffel-Flächen ausgepflanzt. Aufgrund des frühlingshafteren Wetters werden die noch ausstehenden Ausspflanzungen rasch folgen.

Quelle: LWK RLP, Agrarzeitung

Aktuelle Marktgrafik

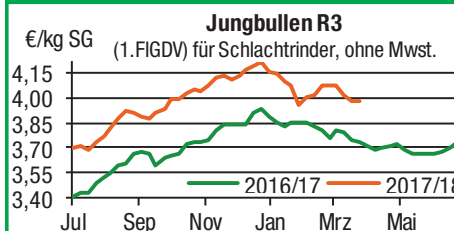
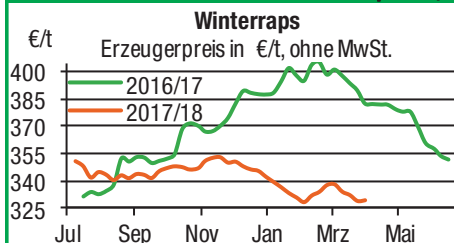


Ursprung der EU-Exporte 17/18**, in Prozent



Quelle: EU-Kommission, *Schätzung gesamtes Wirtschaftsjahr, ** bis 20.03.2018

Blick in den Markt



Warenterminbörsen



Euronext Paris, Schlusskurse vom: **02.04.2018**

Liefermon.	Umsatz	Euro/t	Vorwoche
Mahlweizen , Menge: 50 t, 76 kg/hl, 15% H ₂ O interventionsfähig; Lieferort Rouen			
Mai 18	31.117	166,25	163,50
Sep 18	12.214	170,75	167,50
Dez 18	6.526	174,25	171,50

Raps, Menge: 50 t; 40% Öl, 9% H₂O, Lieferorte Metz, Vahldorf, Magdeburg, Würzburg, Gent, u.a.

Monat	Umsatz	Euro/t	Preis
Mai 18	11.286	351,75	345,75
Aug 18	4.283	349,25	343,50
Nov 18	2.107	352,75	347,25

Mais, Menge: 50 t, 15 % H₂O, 4 % Bruchkorn Bayonne, Blaye, Bordeaux, La Rochelle, Nantes

Monat	Umsatz	Euro/t	Preis
Jun 18	1.738	166,50	162,75
Aug 18	147	170,25	168,25
Nov 18	74	168,50	167,50

CBoT Chicago, Schlusskurse vom: **02.04.2018**

Liefermon.	Umsatz	Euro/t	Vorwoche
Weizen , Menge: 5000 US.bsh. (~136 t), Nr.2 Soft Red Winter			
Mai 18	91.923	136,57	134,47
Jul 18	49.264	141,49	139,58
Sep 18	12.043	146,49	144,39

EU-Weizen, Menge: 50 t, 74 kg/hl, 15% H₂O 10,5% Protein, Fallz. > 170 sec.; Lieferort Rouen

Monat	Umsatz	Euro/t	Preis
Mai 18	0	165,00	168,75
Sep 18	0	164,25	168,00
Dez 18	0	168,25	172,00

Mais, Menge: 5000 US.bsh. (~127 t), Qualität: Nr.2 Gelb

Monat	Umsatz	Euro/t	Preis
Mai. 18	183.381	124,27	118,64
Jul. 18	100.786	127,07	121,34
Sep. 18	38.553	129,31	123,40

Quelle: AMI

Erzeugerpreise für Getreide, Ölfrüchte und Körnerleguminosen



Basispreise des Agrarhandels, frei Erfasser, für Standardqualität, in €/t, ohne MwSt.

Erfassungsdatum:	Hessen			Rheinland-Pfalz			Hessen			RLP
	03.04.2018	Spanne	Landes-Ø	Vorwoche	Spanne	Landes-Ø	Vorwoche	Ab-Hof Ø	Ab-Hof Ø	Franko Ø
* Einzelmeldung										
Hartweizen	-	-	-	-	-	-	-	-	-	-
Eliteweizen versch. Sorten, >14 % RP	155,00 – 165,00	160,00	160,00	160,00 – 165,00	160,20	160,20	168,30	166,30	168,00	
Qualitätsweizen (A) 13,5/40/250	145,00 – 155,00	148,80	148,80	145,00 – 158,00	149,60	148,40	159,30	154,40	156,30	
Brotweizen (B) 11,5 – 12,0/220	142,50 – 149,00	145,00	145,00	143,00 – 154,00	146,80	145,10	157,00	151,10	154,00	
Mahl- bzw. Brotroggen, FZ>120	147,00 – 160,00	153,40	153,40	145,00 – 155,00	147,60	146,10	162,20	152,80	155,00	
Futterroggen	122,50 – 134,00	129,30	129,30	120,00 – 130,00	125,10	125,10	139,00	129,50	133,50	
Sommerbraugerste max.11,5% RP	160,00 – 178,00	171,60	170,80	180,00 – 202,00	187,70	187,50	178,30	192,70	195,80	
Sommerbraugerste (Ernte '18)	-	-	-	175,00 – 192,00	-	-	-	-	-	
Winterbraugerste	-	-	-	155,00 – 170,00	160,20	160,20	-	160,20	-	
Futtergerste >62 kg/hl	135,00 – 147,00	140,00	140,00	130,00 – 140,00	135,30	134,50	147,80	141,10	144,50	
Futterweizen	140,00 – 147,00	141,50	141,50	135,00 – 145,00	140,60	139,50	150,80	146,60	148,90	
Qualitätshafer	142,00 – 143,00	142,50	142,50	-	-	-	157,00	-	-	
Futterhafer	123,00 – 130,00	126,10	126,10	125,00 – 130,00	127,50	127,50	137,30	132,00	135,50	
Körnermais	146,00 – 154,00	150,40	150,40	140,00 – 150,00	142,80	142,80	157,30	150,00	154,00	
Triticale	135,00 – 142,00	137,60	137,60	132,00 – 142,00	136,30	135,70	145,80	142,10	145,20	
Winterraps	325,00 – 334,00	327,40	327,10	325,00 – 333,00	329,30	328,90	337,90	334,50	337,90	
Winterraps (Ernte '18)	-	315,00	315,00	320,00 – 330,00	323,90	324,90	-	-	-	
Futtererbsen	170,00 – 180,00	175,00	175,00	160,00 – 185,00	168,30	168,30	181,00	174,80	-	

Quelle: LLH, Kassel und Landwirtschaftskammer Rheinland-Pfalz, Bad Kreuznach

Börsennotierungen für Getreide, Ölfrüchte und Körnerleguminosen



Großhandelsabgabepreise in €/t, ohne MwSt.; überwiegend frei Fuhre/Waggon bzw. Mühle/Station bei sofortiger Lieferung. Die Konditionen und Paritäten der Börsen sind zum Teil sehr unterschiedlich. Die Preise sind nicht unmittelbar vergleichbar, Preistendenzen sind jedoch im zeitlichen Vergleich der jeweiligen Börsennotierungen erkennbar.

G=Geld, B=Brief, PS=Papiersack, lo=lose

Börsen	Köln	Mannheim	Würzburg	Frankfurt	Stuttgart	Paderborn
Notierungen am:	29.03.2018	26.03.2018	23.03.2017	29.03.2018	27.03.2018	19.03.2018
Brotweizen 11,5 – 12,0/220	171,00 – 173,00	162,00 - 165,00	153,00	-	162,00 - 166,00	168,00
A-Weizen > 13,0 – 13,5/250	-	163,00 - 166,00	158,00 – 160,00	-	165,00 - 169,00	-
E-Weizen 14,5/50 – 55/250 – 280	-	160,00 - 163,00	164,00	-	-	-
Futterweizen > 70 / 72 kg/hl	166,00	162,00 - 164,00	148,00 – 152,00	158,00 - 161,00	160,00 - 163,00	173,00
Brotroggen > 120 FZ	-	175,00 - 177,00	-	-	-	-
Braugerste, Inland	-	224,00 - 227,00	216,00 – 218,00	-	-	-
Futtergerste > 62 kg/hl	165,00	153,00 - 156,00	153,00 – 154,00	153,00 - 155,00	149,00 - 152,00	173,00
Qualitätshafer > 52/53 kg/hl	-	-	-	-	-	-
Triticale (max. 10 % Auswuchs)	158,00	150,00 - 152,00	146,00	-	-	166,00
Mais	179,00	170,00 - 174,00	178,00	170,00 - 174,00	162,00 - 164,00	186,00
Raps	350,00 G	349,00 – 351,00	338,00 – 340,00	352,00 - 354,00	352,00 - 354,00	352,00
Milchl.futter: Est II, 20 % RP	-	263,00 - 268,00	-	-	-	-
Milchl.futter: Est III, 18 % RP	-	273,00 - 278,00	-	-	-	-
Ferkelstarter >13,8 MJ ME/kg, 18 % RP	-	368,00 - 373,00	-	-	-	-
Schweinemastfutter 13 MJ, 16 % RP	-	283,00 - 288,00	-	-	-	-
Legehennenalleinfutter: 11,4 MJ	-	318,00 - 323,00	-	-	-	-
Sojaschrot, 43–44 % RP	359,00 B	358,00 - 360,00	343,00 – 347,00	-	363,00 - 368,00	347,00 – 362,00
Rapsschrot	245,00 B	248,00 - 251,00	237,00 – 242,00	-	-	-
Weizenkleie	150,00 B	109,00 - 113,00	125,00	-	101,00 – 104,00	139,00
Roggenkleie	-	-	-	-	-	-
Melasseschnitzel	179,00 B	-	-	-	-	179,50

Quelle: Warenbörsen der angegebenen Orte

Aktuelle Preisinfos aus Rheinland-Pfalz und Hessen



Infotelefon der LWK: 0671/793-1200
 Montags 16:00 Uhr: Ringferkel, Preisempfehlung
 Schlachtschweine Nordw.-Deutschland.
 Dienstag 16:00 Uhr: Schlachtstättenpreise, Erzeuger-
 Metzger Notierungen, 1. FIGDV, Nutzkälber

Landwirtschaftskammer Rheinland-Pfalz
 Burgenlandstr. 7, 55543 Bad Kreuznach
 Ref. 25 Markt, 0671/793-1155
www.lwk-rlp.de
markt@lwk-rlp.de

Landesbetrieb Landwirtschaft Hessen
 Kölnische Str. 48-50, 34117 Kassel
 Marktinformation, 0561/7299-296/267
www.agrarberatung-hessen.de
marktinfo@lh.hessen.de

gültig vom 04.04.18 bis 10.04.18

Erzeugerpreise für Rinder frei Schlachtstätte



Amtliche Preisfeststellung (1.FIGDV) Schlachtrinder, für Baden-Württemberg, Rheinland-Pfalz und Hessen in €/kg SG frei Schlachtstätte, inklusive Bio-/Markenfleisch - Zuschlägen oder sonstige Boni - Zahlungen, ohne MwSt. * gebildet aus Mittelwerten der Meldebetriebe

Anzahl Meldungen: 25 Stück: 7.722 Schlachtzeitraum: 26.03 – 01.04.18

Kategorie	Handelsklasse	Stück	Preisspanne*	Ø-Preis	Kg/Stück	Ø-Preis Vorw.
Jungbullen	U 2	1024	4,01-4,29	4,03	424,00	4,04
	U 3	397	3,99-4,30	4,02	438,00	4,03
	R 2	684	3,88-4,32	3,97	374,00	3,99
	R 3	222	3,81-4,32	3,98	397,00	3,98
	O 2	209	3,32-3,62	3,57	331,00	3,58
	O 3	70	3,31-3,72	3,61	362,00	3,59
	P 2	-	-	-	-	2,97
	P 3	-	-	-	-	-
	E-P insg.	2.750	-	3,96	400,00	3,97
Kühe	R 3	444	3,25-3,44	3,32	368,00	3,32
	O 1	262	2,70-3,06	2,91	286,00	2,91
	O 2	407	2,87-3,10	3,03	306,00	3,03
	O 3	522	3,04-3,18	3,11	334,00	3,09
	O 4	88	3,05-3,21	3,11	378,00	3,10
	P 1	571	2,27-2,42	2,33	241,00	2,31
	P 2	190	2,39-2,63	2,53	261,00	2,51
	P 3	65	2,19-2,74	2,58	278,00	2,59
		E-P insg.	3.210	-	3,04	322,00
Färsen	R 3	499	3,68-4,13	3,81	320,00	3,80
	O 3	146	2,99-3,38	3,11	292,00	3,09
	O 4	45	2,98-3,25	3,12	335,00	3,09
	P 2	43	2,08-2,45	2,28	211,00	2,33
	P 3	-	-	-	-	2,48
	E-P insg.	1.557	-	3,61	317,00	3,65

Schlachtzeitraum: 26.03 – 01.04.18 Amtliche Preisfeststellung (1.FIGDV) für Schlachtrinder im Preisgebiet

Kategorie	HdKl.	Bayern				Nordrhein-Westfalen			
		Preisspanne	Ø-Preis	Vorwo	Kg/Stk.	Preisspanne	Ø-Preis	Vorwo	Kg/Stk.
Jungbullen	U 3	3,93 – 4,03	3,97	3,99	442,60	4,01 – 4,07	4,02	4,01	440,20
	R 3	3,90 – 4,01	3,93	3,95	394,10	3,93 – 4,05	3,95	3,95	411,10
	O 3	3,52 – 3,64	3,59	3,66	356,00	3,72 – 3,83	3,75	3,73	376,40
Kühe	R 3	3,31 – 3,41	3,35	3,35	368,20	3,22 – 3,31	3,26	3,28	371,50
	O 3	3,09 – 3,16	3,12	3,11	325,60	3,12 – 3,15	3,14	3,14	330,60
	P 1	2,24 – 2,43	2,35	2,32	237,10	2,32 – 2,43	2,38	2,36	246,00
Färsen	R 3	3,70 – 3,84	3,74	3,75	323,50	3,57 – 3,75	3,64	3,62	316,20
	O 3	3,02 – 3,15	3,11	3,11	286,90	3,01 – 3,26	3,11	3,10	295,50

Quelle: RLP/Hessen ADD Trier, BaWü LEL Schwäb.Gmünd, Bayern LFL München, NRW LANUV Düsseldorf

Erzeugerpreise für Nutzkälber ab Hof



1. u. 2. Qualität, zur Bullen- bzw. Kälbermast geeignet; Alter ab 14 Tage; ca. 45 bis 60 kg LG in Eur/St.; inklusive MwSt., nach allen Vermarktungsabzügen

Region	Hessen				Rheinland-Pfalz			
	Woche vom:	26.03 – 01.04.18			02.04 – 08.04.18			
Bullenkälber	Stk.	Spanne	Ø-Preis	Vorw.	Stk.	Spanne	Ø-Preis	Vorw.
Holstein sbt.	265	24-127	91	87	405	60 – 120	89	86
Holstein rbt.	25	74-127	101	94	38	60 – 120	94	85
Kreuzungen	14	104-310	198	196	31	160 – 250	195	208
Fleckvieh	14	229-387	296	306	12	90 – 180	155	140
3. Qualität	6	17-30	23	37	16	10 – 150	49	49
Mutterkälber								
Holstein	4	20-20	20	30	3	30 – 50	40	-
Kreuzungen	-	-	-	108	12	75 – 160	113	130
3. Qualität	-	-	-	-	-	-	-	-

Erzeugerpreise für Fleckviehkälber; bis 100 kg LG, ab Hof, in €/kg LG, ohne MwSt.

Region	Bayern			Baden-Württemberg			Südbaden		
	Zeitraum:	26.03 – 01.04.18		(Veränderungen zur Vorwoche)					
Bullenkälber		5,36 (+ 0,03)		5,03 (+ 0,06)		5,15 (+ 0,02)			
Mutterkälber		2,85 (+ 0,04)		2,89 (+ 0,04)		2,60 (- 0,09)			

Quellen: LLH Kassel, LWK RLP, Bad Kreuznach, LBW-BW, BBW

Aktuelle Schlachtstättenpreise



Preise für Schlachtrinderhälften, in €/kg SG, frei Schlachtstätte, ohne MwSt.

Tierart / HdKl.	03.04.2018	Vorwoche
Jungbullen R3	3,70 – 3,98	3,70 – 4,02
Kühe O3	2,80 – 3,13	2,80 – 3,12
Färsen R3	3,60 – 3,81	3,60 – 3,78
Färsen O3	2,95 – 3,11	2,95 – 3,10

Umfrage der Landwirtschaftskammer in Schlachtstätten in Rheinland-Pfalz

Schlachtlämmerpreise



In Eur kg/LG, inklusive 10,7 % MwSt.

(LG abzgl. 5 % Nüchterung) 02.04 – 08.04.18

Klasse 1 jung, vollfleischig :	2,55 – 2,75
Klasse 2 jung, fleischig :	2,35 – 2,55
Klasse 3 abfallende Qualität:	1,85 – 2,35

Tendenz: Höhere Preise nur für Lämmer der neuen

Quelle: EZG Weideland w.V., Bitburg-Meckel, Tel.: 06568/ 96 96 46

Lammfleisch Südwest



Amtliche Preisfeststellung (1. FIGDV) in Hessen, Rheinland-Pfalz, Baden-Württemberg und NRW, in €/kg, ohne MwSt.

für die Woche vom: 26.03 – 01.04.18

Nach Schlachtgewicht pauschal abgerechnet

	Stück	SG kg/Tier	Spanne	Ø-Preis
Lämmer	558	18,50	5,20 – 6,21	5,82

Quellen: LEL Schwäb.-Gmünd, ADD Trier, LANUV Düsseldorf, RP Gießen

Warenterminbörsen



Euronext Paris, Schlusskurse vom: 02.04.2018

Rapsschrot, Menge: 50 t, Prot/ÖL komb.: 34,5%, H₂O: 12,5-13%, div. Lieferorte Deutschl/Frankr.

Liefermon.	Umsatz	Euro/t	Vorwoche
Jun 18	0	228,00	215,50
Sep 18	0	217,00	204,00
Dez 18	0	214,75	213,00

CBOT Chicago, Schlusskurse vom: 02.04.2018

Sojaschrot, Menge: 100 Short Tons. (~91 t), 48% Protein

Liefermon.	Umsatz	Euro/t	Vorwoche
Mai 18	70.035	339,93	332,67
Jul 18	49.519	342,88	335,15
Aug 18	5.358	340,73	332,40

Eurex Leipzig, Schlusskurse vom: 02.04.2018

Magermilchpulver, Menge: 5 t,

Liefermon.	Umsatz	Euro/t	Vorwoche
Apr 18	0	1285,00	1270,00
Mai 18	0	1288,00	1293,00
Jun 18	0	1313,00	1293,00

Butter, Menge: 5 t,

Apr 18	0	4950,00	4870,00
Mai 18	3	4900,00	4750,00
Jun 18	0	4950,00	4760,00

Erzeugerpreise für Schlachtschweine frei Schlachtstätte



Amtliche Preisfeststellung (1. FIGDV), nach Handelsklassen und SG (bei S-P 80-110 kg SG), ohne MwSt.

Zeitraum:	26.03 – 01.04.18	M	S	E	U	S-P	- Vorw
Baden-Württemberg (29 Betriebe, 58.054 St.)	gewogener Ø-Preis (Eur/kg)	1,14	1,53	1,50	1,41	1,50	1,52
	Klassen-Anteil in Prozent	0,88	42,55	45,13	5,62	-	-
	Muskelfleisch-Anteil in %	-	61,80	58,00	53,40	59,40	59,60
Rheinland-Pfalz (7 Betriebe, 18049 Stück)	gewogener Ø-Preis (Eur/kg)	0,99	1,50	1,49	1,39	1,48	1,48
	Klassen-Anteil in Prozent	0,17	35,00	50,98	13,06	-	-
	Muskelfleisch-Anteil in %	-	61,79	57,74	53,28	58,41	58,33
Nordrhein-Westfalen (25 Betriebe, 292.845 St.)	gewogener Ø-Preis (Eur/kg)	1,10	1,49	1,44	1,30	1,47	1,47
	Klassen-Anteil in Prozent	2,88	66,52	26,50	3,63	-	-
	Muskelfleisch-Anteil in %	-	63,60	58,40	53,70	61,80	61,80
Hessen (5 Betriebe, 2.223 St.)	gewogener Ø-Preis (Eur/kg)	1,04	1,50	1,48	1,32	1,48	1,49
	Klassen-Anteil in Prozent	1,03	57,76	31,31	5,85	-	-
	Muskelfleisch-Anteil in %	-	62,37	58,11	53,26	60,33	60,55

Quellen: für RLP: ADD Trier; für Hessen: RP Gießen, für sonstige: zuständige Stellen der Länder

Aktuelle Schlachtstättenpreise



Basis-Preis für Schlachtschweine, 57 % MFA (in €/kg/SG), frei Schlachtstätte

Umfrage in Schlachtstätten aus RLP	03.04.2018		
Spanne:	1,45 - 1,47	Vorw.: 1,45 - 1,47	
Umfrage LLH bei Kurhess. Genoss.	28.03.2018		
Spanne:	1,42 - 1,45	Vorw.: 1,42 - 1,45	
ISN/ISW-Notierungen (Tel: 054491-9665-0)			
Internetbörse	Median	Spanne	zur Vorw.
03.04.2018	1,51	1,46 - 1,52	+ 0,03
ISN-Marktplatz			
23.03.18-29.03.18	1,50	1,49 - 1,50	- 0,01
ISN/ISW-Notierungen, Tel: 054491-9665-0			

VEZG Vereinigungspreis



Schlachtschweine mit 57 % MFA, VEZG-AutoFOM-Referenzmaske, frei Schlachtstätte, ohne MwSt.

Wochenpreis vom 04.04.18 (05.04. – 11.04.18)	
AutoFOM-Preisfaktor:	1,45 € / Indexpunkt
Preisspanne:	1,45 - 1,45 (Vw.: 1,42 - 1,45)
FOM-Basispreis:	1,45 €/kg SG (Vw.: 1,45)
Vermarktungsmenge:	230.700 (z. Vw.: + 28.100)
M-Sauenpreis (28.03.18):	1,01 €/kg SG
Veränderung zur Vorwoche:	- 0,03 €/kg SG
Quelle: Landwirtschaftskammer Niedersachsen	Tel: 09001/190-244, 69 ct/M.

Ferkelpreise Rheinland-Pfalz / Saarland



1. Basispreise ab Hof (ohne MwSt.) für Standard-Qualitätsferkel der EZ-Ringe; Ø-Gruppen-Größe: Ringferkel: 30 Stk., Aufzuchtferkel: 200 Stk./Partie; zum Teil als Poolpreis; ohne Abzüge für Klein- und Zuschläge für Großgruppen; ohne Kosten für Transport und Impfungen; mit Qualitätszuschl. "Aufzuchtstall" Herkünfte: Zwei-/Dreirassenkreuzungen, Hybriden, Systemferkel. vom: **02.04 – 08.04.18**

Die Zu- u. Abschläge für abweichende Mengen u. Qualitäten bei R-Ferkeln sind frei vereinbar!

Basis	kg	Grundpreis bzw. Spanne (€/St.)	± Preisveränderung zur Vorw. (€/St.)	Zu-/Abschläge (€/kg) für	
				Mehrgewicht	Mindergew.
Qualitätsring ferkel (R)	25	49,50	± 0,00	bis 30 kg 1,30 bis 35 kg 0,65	1,00 -
Aufzuchtferkel (A)	8	31,50 --- 38,13	± 0,00	0,50 – 1,00	0,50 – 1,00
	30	56,75 --- 59,30	± 0,00	0,50 – 0,70	0,70 – 1,00

2. Verkaufspreismeldungen der Erzeugerringe aus der Vorwoche, vom 26.03 – 01.04.18

Basis (kg)	Anzahl Ferkel	Preis/Ferkel (€/St.) Spanne	Ø-Preis	± Preisveränderung zur Vorw. (€/St.)	Zu-/Abschläge (€/kg) für	
					Mehrgew.	Mindergew.
(R) 25	1.792	49,50 - 54,50	52,37	+ 0,68	bis 1,30	bis 1,00
(A) 8	1.750	31,50 - 38,13	31,88	+ 0,06	0,50 – 1,00	0,50 – 1,00
(A) 30	2.800	56,75 - 59,30	56,86	- 0,17	0,50 – 0,70	0,70 – 1,00

Die Zu- und Abschläge für abweichende Mengen und Qualitäten bei R-Ferkeln sind frei vereinbar. Zuschläge bei Kleingruppen (Ringferkel), bis 60 Ferkel/Partie, wurden Abzüge bis 2,00 €/Tier, bei Großgruppen, ab 100/160 Tiere, Zuschläge von bis zu 4,00 €/Tier, vor MwSt., berechnet. Quelle: LWK-RLP

Ferkelpreise aus Nordwestdeutschland



Ab-Hof-Preise für Qualitäts-Ferkel, ohne MwSt, ohne Aufschläge für Topgenetik und Impfungen

vom:	26.03 – 01.04.18	Rheinland	NRW u. Niedersachsen	Niedersachsen
Datenquelle*:		EZG'en Rheinl.	LWK NRW + Nieders.	LWK Nieders.
Basisgewicht / Partigröße		30 kg/100 – 170 Stk.	25 kg/200 Stk.	8 kg/200 Stk.
eingekaufte Menge in St.		13.212	153.773	13.815
Ø-Preis in € / St.		58,00	48,00	31,50
Veränderung z. Vorwoche		± 0,00	± 0,00	± 0,00
Preisspanne € / St.		-	42,00 - 53,50	31,20 - 33,70
Akt Trend z. VW €/St.		± 0,00	± 0,00	± 0,00

*VHB: Genossenschaftliche und private Handelsbetriebe; EZG = Erzeugergemeinschaft für Ferkel. Die notierten Preise für Ring- /Qualitätsferkel sind Grundpreise einschl. Mitgliedsbeitrag und beziehen sich auf o.a. Verkaufsgruppen. Der Ø-Preis wird als Median ermittelt. Kleinere bzw. größere Partien erzielen entsprechende Abzüge/Zuschläge. Gewichtsabweichungen zur Basis werden in der Regel mit 0,75-1,00 €/kg verrechnet. Für individuelle Impfprogramme werden zusätzliche Preisaufschläge vergütet

Ab Hof Preise für Schweine



Rheinland-Pfalz Erzeuger - Metzger - Direktverkauf	Metzgerqualität, ca. 58-60 % MFA, €/kg, o.MwSt.
Schlachtzeitraum vom	26.03 – 01.04.18
Gemeldete Tiere: 515 je/kg LG:	1,34
umgerechnet auf SG (79 % Ausschl.)	1,70
Empfehlung der Erzeugergemeinschaften aus RLP für die Woche vom:	02.04 – 08.04.18
Abgerechnet nach Lebendgewicht:	1,34 kg LG
Abgerechnet nach Schlachtgewicht:	1,70 kg SG
Quelle:	LWK RLP, Bad Kreuznach

Ferkelpreise Hessen



(Basis: 28kg), €/Tier, ohne MwSt., ohne Aufschläge für Impfungen, inklusive aller Qualitätszuschläge nach Abzug der Vermarktungskosten.

Zeitraum:	26.03 – 01.04.18	
8.648	Preisspanne	Ø-Preis (Vorw.)
Grundpreis ¹⁾	43,50 - 48,00	47,22 (47,32)
50er Gruppe ²⁾	45,80 - 57,39	53,24 (53,39)
100er Gruppe ²⁾	49,70 - 61,35	56,15 (56,35)
Zuschlag bis 30 kg LG	1,00 – 1,30	
Zuschlag > 30 kg LG	0,30 – 1,00	
Tendenz für die aktuelle Woche	± 0,00	

¹⁾ ohne Zu-/Abschläge, unter anderem für Mengen
²⁾ mit einheitlicher Genetik und Gewicht

Quelle: Landesbetrieb Landwirtschaft Hessen (LLH)

Futtermittel



Abgabepreise des Handels an die Landwirtschaft, in €/t - Spannenpreise		Quelle: LWK RLP, LLH	
Erfassungsdatum:		13.03.2018	13.03.2018
x = lose (> 3 t, frei Hof), o = gesackt (ab Lager)		RLP/Saarl.	Hessen
MAT, ohne Magermilchpulveranteil	o	1.645,00 – 1.900,00	1.345,00 - 1.850,00
MAT, Magermilchpulveranteil 20-40 %	o	1.750,00 – 2.050,00	1.620,00 - 1.900,00
MAT, Magermilchpulverant. > 35 %	o	1.860,00 – 2.100,00	1.614,00 - 2.280,00
Ergänzungsfutter für Aufzuchtälber, 18% RP	x	280,00 – 355,00	275,00 - 334,50
Milchleistungsfutter 20/4, mind. 7 MJ/kg	x	245,00 – 264,00	238,00 - 266,50
Milchleistungsfutter 18/3, 6,7 MJ/kg	x	230,00 – 244,00	215,00 - 248,50
Rindermastfutter 20-25/3, 10,8 MJ/kg	x	233,50 – 258,00	231,00 - 227,00
Mastfutter für Schweine			
Anfangmast bis 50 kg, 15-18%RP, 0,9-1,15%L	x	253,00 – 345,00	257,00 - 311,00
Mittelmast von 50-80 kg, 14-16%RP, 0,8-1%L	x	240,00 – 305,00	240,00 - 304,00
Endmast ab 80/90 kg, 12,5-14%RP, 0,7-0,9%L	x	230,00 – 295,00	230,50 - 296,00
Ergänzungsfutter 20-25% Getreideant.	x	355,00 – 380,00	323,50 - 405,00
Ergänzungsfutter 30-35% Getreideant.	x	300,00 – 335,00	311,00 - 348,00
Ferkelaufzucht f., 15-18%RP, 1-1,2% Lysin	x	320,00 – 390,00	305,00 - 370,00
Alleinfutter säugende Sauen, 15-17,5%RP	x	290,00 – 347,50	277,50 - 339,00
Alleinfutter tragende Sauen, 12-14%RP	x	255,00 – 307,50	253,50 - 310,00
Legehennenalleinf., 11,4-11,6 MJ ME/kg	x	285,00 – 330,00	250,00 - 330,00
0,38 % Methionin	o	445,00 – 630,00	–
Endmastfutter für Hähnchen, 12,8-13,4 MJ/kg	x	332,50 – 332,50	315,00 - 370,00
Mastfutter für Puten, Phase 5, 12,7-12,9 MJ/kg	x	314,50 – 356,50	295,00 - 336,00
Mastfutter für Puten, Phase 6, 13-13,4 MJ/kg	x	306,50 – 340,00	290,00 - 331,00
Sojaschrot, 43-44% RP	x	385,00 – 410,00	357,50 - 410,00
Sojaschrot, 48% RP	x	400,00 – 434,00	385,00 - 435,00
Sojaschrot, 48% RP, Non-GMO	x	-	466,00 - 605,00
Rapsschrot, ca. 34 % RP	x	250,00 – 273,00	237,50 - 273,00
Melasseschnitzel, gepresst	x	200,00 – 245,00	–
Alleinfutter f. Mastschafflämmer	x	255,00 – 329,00	–
Raufutter - Einkaufspreise des Handels, ab Hof, in €/t, ohne MwSt.		Quelle: LWK RLP, LLH	
Heu, kleine HD-Ballen, 1. Schnitt		130,00 – 155,00	140,00 – 160,00
Heu, Rundballen, 1. Schnitt		90,00 – 130,00	70,00 – 140,00
Heu, Quaderballen, 1. Schnitt		100,00 – 135,00	80,00 – 150,00
Stroh, kleine HD-Ballen		105,00 – 115,00	90,00 – 110,00
Stroh, Rundballen		70,00 – 90,00	70,00 – 100,00
Stroh, Quaderballen		80,00 – 100,00	80,00 – 100,00

Sauen/Ferkel Südhessen



Ring-Preis im Erzeuger-Direktgeschäft in Ableitung vom Schlachtschweinepreis in € ohne MwSt	
Zeitraum:	09.04 – 15.04.18
Ferkel , Basis 25 kg, geimpft gegen Mykoplasmen mit einheitlicher Genetik und Gewicht, ab Hof ohne Zuschläge für Mengen	50,75
Mehrgewichtszuschlag 25-33 Eur/kg LG	1,30
Mehrgewichtszuschlag > 33 Eur/kg LG	0,50
Jungsaunen , Netto, ab Hof	263,00
Basis mind. 95 kg LG u. 180 Lebenstage	
Quelle: Schweine-Kontrollring Südhessen, LLH	

Ferkel Rhön-Vogelsberg



Ab-Hof, ohne MwSt. Vom:	02.04 – 08.04.18
Basis 28 kg-Ferkel, €/St.	56,00
Mehrgewicht (28-30) €/kg LG	1,28
Mehrgewicht, >30 kg:	kein Zuschlag
Quelle: EZG Qualitätsfleisch Rhön-Vogelsberg	

Ferkel Baden-Württemberg



Region	Erzielte Ø-Preise der Vorwoche ¹⁾	Notierung
Hohenlohe und Oberschwaben	in €/St. Spanne	02.04.2018 Tendenz Folgewoche
200 Gruppe ²⁾	50,00 - 55,00	52,00 ± 0,00
¹⁾ gew. Ø-Preise, 25kg-Ferkel, ohne Mykoplasmenimpfung und ohne MwSt., ab Hof		
²⁾ Ferkel-Gruppe ca. 200 Tiere, einheitlicher Genetik und Gewicht, mit QS-Status, ab Hof		
Mehrgewicht: ca. + 1,00 €/kg		
LLM Schwäbisch-Gmünd, Info: 0900/1810800		

Hybrid-Jungsaunen



5-10 Tiere/Lieferung; frei Hof; ab 90 kg LG ohne MwSt.;	Zeitraum: 26.03 – 01.04.18
352,00 – 365,50 €/Tier	Median: 358,75 €
Basispreise ohne jegliche Zu- oder Abschläge	
Quelle: VSR, ADN Genetik-RLP/Hessen	

Auktionstermine



Zuchtvieh	Fleischrinder
Alsfeld: 10.04.18	Alsfeld: 08.05.18
Alsfeld: 11.04.18	---
Krefeld: 18.04.18	---
Fließem: 03.05.18	---
Kälber	Absetzer
Fließem: 11.04.18	Alsfeld: 18.04.18
Alsfeld: 18.04.18	Alsfeld: 16.05.18
Münster: 19.04.18	Alsfeld: 22.08.18
Münster: 03.05.18	Alsfeld: 12.09.18
Schafe	
Dermbach: 21.04.18	---
Quellen: ZBH Alsfeld, Rinder-Union West eG FHB Fleischrinder-Herdbuch Bonn e.V., Landesverband der Schafhalter/Ziegenhalter Züchter Rheinland-Pfalz e.V.	

Eierpreise



Erzeugerpreise für Güteklasse A, lose, in Cent / St.					Eiernotierung Südwest vom 27. März 2018		
Rheinland - Pfalz vom: 02.04 – 08.04.18			Hessen vom: 26.03 – 01.04.18		Großhandelsabgabepreise an den LEH, ohne MwSt und ohne KVP, €/100 Stück		
Gew.-KI.	Spanne	Ø-Preis	Spanne	Ø-Preis	Bodenhaltung		
aus Käfighaltung, an Handel und Großverbraucher, frei Empfänger, von 1 bis 15 Kisten à 360 Stück, ohne MwSt.					Freilandhaltung		
XL	15,75 – 15,75	15,75	–	18,50	Gewichts-klasse	€/100 St.	€/100 St.
L	13,00 – 13,00	13,00	–	16,50		27.03.2018	20.03.2018
M	11,50 – 11,50	11,50	–	15,80	XL	26,00	26,25
S	-	-	-	-	L	21,00	21,25
aus Bodenhaltung, an Handel- u. Großverbraucher o. MwSt.					M	20,50	20,75
XL	16,00 – 21,00	18,92	14,40 - 24,05	18,38	S	16,50	16,75
L	14,00 – 25,00	16,70	12,13 - 21,50	15,90	Tendenz:	ausgeglichen	ausgeglichen
M	11,00 – 24,00	15,47	11,18 - 20,00	14,51	Freilandhaltung		
S	5,00 – 11,50	10,80	7,00 - 14,55	9,25	Gewichts-klasse	€/100 St.	€/100 St.
aus Bodenhaltung, an Endverbraucher, lose, inkl. MwSt.						27.03.2018	20.03.2018
XL	24,00 – 32,00	27,47	19,00 - 31,00	24,40	XL	28,00	28,25
L	20,00 – 27,00	23,94	16,00 - 28,00	21,90	L	24,50	24,75
M	16,00 – 24,00	20,94	14,00 - 26,00	19,00	M	24,00	24,25
S	10,00 – 15,00	12,23	10,00 - 20,50	13,56	S	20,00	20,25
Quelle: Landwirtschaftskammer RLP; LLH Kassel					Tendenz:	ausgeglichen	ausgeglichen
					Quelle: Warenbörse Stuttgart/Mannheim		

Großmarkt-/ Verbraucher-/ Erzeugerpreise für Obst und Gemüse



Großmarkt-/ Erzeuger-/ Verbraucherpreise für Obst und Gemüse

	Großmarkt-Preise		Ökologische Erzeugung in Hessen			
	BLE - gewogene Ø-Preise diverse Großmärkte ohne MwSt		Erzeuger an LEH Ø-Preise ohne MwSt		Großhandel an LEH Ø-Preise ohne MwSt	
	26.03 – 01.04.18		05.04.2018		05.04.2018	
	akt. Woche	Vorw.	akt. Woche	Vorw.	akt. Woche	Vorw.
Obst						
Äpfel (kg)						
Braeburn	1,43 – 1,68	1,44 – 1,69	–	–	3,28	3,17
Elstar	1,42 – 1,65	1,42 – 1,71	–	–	3,16	3,16
Gala	–	1,42	–	–	2,65	–
Jonagold	1,24 – 1,60	1,24 – 1,61	–	–	3,10	3,10
Birnen (kg)						
Conference	–	–	–	–	2,8	–
Alexander Lucas (kg)	–	–	–	–	–	–
Gellert (kg)	–	–	–	–	–	–
Concorde (kg)	–	–	–	–	2,80	–
Gemüse, Salat, Kräuter						
Chicoree (kg)	–	–	–	–	5,22	5,22
Asiasalat (kg)	–	–	9,80	9,80	–	–
Kopfsalat (Stk)	0,80	0,83	1,42	–	1,40	1,30
Endivien (Stk)	–	–	–	–	1,52	1,51
Feldsalat (kg)	–	–	10,38	11,75	18,00	16,17
Chinakohl (kg)	–	–	–	–	2,15	–
Grünkohl (kg)	–	–	–	–	4,60	–
Minigurken (kg)	2,39	2,47	–	–	2,90	3,05
Schlangengurken(kg)	1,44 – 1,64	1,44 – 1,49	–	–	1,35	–
Spinat (kg)	–	–	5,00	–	4,75	5,00
Spinat, Babyleaf (kg)	–	–	–	–	12,00	12,40
Rosenkohl (kg)	–	–	–	–	5,25	–
Steinchampignons (kg)	–	–	–	–	6,00	6,00
Möhren, gew. (kg)	0,62	0,61	0,75	–	1,31	1,19
Radieschen (Bd)	–	0,60	0,70	–	1,45	1,45
Topinambur (kg)	–	–	–	–	2,60	2,60
Knollensellerie (kg)	–	–	–	–	1,41	1,43
Lauch (kg)	1,00	0,79	2,40	2,40	2,65	2,65
Spargel weiß (kg)	16,61	16,73	–	–	11,00	–
Zwiebeln (kg)	0,36	0,36	–	–	1,39	1,39
Rispen Tomaten (kg)	3,60	3,90	–	–	2,47	2,65
Dill (Bd)	–	–	–	–	0,95	0,95
Petersilie glatt (Bd)	–	–	0,90	0,90	–	–
Thymian (Bd)	–	–	–	–	1,12	–
Schnittlauch (Bd)	–	–	–	–	1,13	1,13

Quelle: BLE, LLH Kassel

Ökoprodukte ab Hof



Ökologische Erzeugung in Hessen

Ab Hof-Preise inkl. MwSt

05.04.2018

Produkte	von - bis	Ø
Bataviasalat (Stk)	2,60 – 2,95	2,78
Chicoree (kg)	11,00 – 11,90	11,30
Asiasalat (kg)	–	–
Postelein (kg)	19,50 – 21,90	20,27
Rucola (kg)	27,90 – 28,90	28,40
Zuckerhut (kg)	–	–
Kopfsalat (Stk)	2,60 – 2,95	2,78
Feldsalat gew. (kg)	20,00 – 32,90	26,82
Schlangengurken (Stk)	2,29 – 2,79	2,49
Landgurken (kg)	3,80 – 5,29	4,73
Spinat Babyleaf (kg)	20,00 – 20,72	4,55
Tomaten (kg)	–	3,79
Peperoni (kg)	16,50 – 19,90	18,20
Mangold (kg)	2,69 – 3,79	3,39
Blumenkohl (Stk)	3,39 – 3,95	3,61
Broccoli (kg)	3,39 – 5,29	4,30
Chinakohl (kg)	3,49 – 4,20	3,88
Kohlrabi (kg)	1,49 – 1,79	1,58
Rotkohl (kg)	2,40 – 2,99	2,72
Spitzkohl (kg)	4,30 – 4,59	4,45
Weißkohl (kg)	2,20 – 2,49	2,39
Wirsing (kg)	–	2,40
Fenchel (kg)	4,19 – 5,69	5,03
Möhren gew. (kg)	1,95 – 2,39	2,07
Pastinaken (kg)	3,95 – 4,95	4,42
Rettich schwarz (kg)	2,40 – 2,79	2,60
Rote Bete (kg)	2,00 – 2,59	2,33
Sellerie, Knollen- (kg)	2,45 – 2,95	2,70
Knoblauch (kg)	–	–
Lauch (kg)	4,60 – 5,75	5,06
Zwiebeln (kg)	1,89 – 2,60	2,25
Steckrüben (kg)	–	2,40
Topinambur (kg)	4,60 – 4,70	4,65
Wurzelpetersilie (kg)	6,49 – 7,25	6,98
Petersilie kraus (Bd)	–	1,95
Bärlauch (Bd)	1,95 – 2,89	2,31
Dill (Bd)	–	1,65
Kresse (Schale)	0,85 – 1,19	0,97
Rosmarin (Bd)	–	1,79
Thymian (Bd)	–	1,95
Schnittlauch (Bd)	1,95 – 2,29	2,06

Quelle: LLH Kassel

Speisekartoffeln



02.04.2018		RLP-Nord	RLP-Süd	Hessen
Erzeugerpreise, €/dt, ohne MwSt. lose,	1	11,00	15,00	12,00 - 14,00
frei Rampe, vor Abzug Sortierkosten	2	10,00	14,00	11,00
Direktabsatz Erzeuger-Verbraucher	1	40,00 - 70,00	48,00 - 64,00	44,00 - 60,00
€/dt inkl. MwSt., in 10 + 12,5 kg Säcken	2	40,00 - 70,00	48,00 - 64,00	44,00 - 60,00
Direktabsatz Erzeuger-Verbraucher	1	50,00 - 80,00	60,00 - 110,00	–
€/dt, inkl. MwSt., in 2,5-5 kg Säcken	2	50,00 - 80,00	60,00 - 110,00	–
Großhandelsabgabepreise				
€/dt, ohne MwSt., mit Sack,	1	–	–	18,00 - 36,00
Mindestabgabe eine Palette	2	–	–	17,00 - 32,00
Kleinverkaufspreise LEH, Discounter	1	40,00 – 125,00	–	–
€/dt, inkl. MwSt. in 2 bis 5 kg-Netzen	2	40,00 – 125,00	–	–

1 = festkochende Sorten, 2 = vorw. festkochende Sorten

Quelle: LWK RLP; LLH Kassel

Warenterminbörse



Eurex Leipzig, Schlusskurse vom: 02.04.2018

Veredelungskartoffeln, Menge: 25 t, unter anderem Bintje, Asterix, max 65 Knollen/10kg
Cash-Settlement-Abrechn. auf Basis
Eurex EU-Process Potato-Index)

Liefermonat	Umsatz	Euro/t	Vorwoche
Apr 18	73	59,00	55,00
Jun 18	9	82,00	78,00
Nov 18	0	99,00	100,00

Quelle: AMI

gültig vom 04.04.18 bis 10.04.18

Düngemittelpreise in Rheinland-Pfalz und Hessen



Abgabepreise für Düngemittel an die Landwirtschaft, in €/100 kg, ohne MwSt.

Stichtag: 04.04.2018	Rheinland-Pfalz		Hessen	
	Ab Handels- lager 10 t	Frei Hof mind. 25 t	Ab Handels- lager 10 t	Frei Hof mind. 25 t
Kalkammonsalpeter (KAS) 27 % N	21,80 – 23,50	20,50 – 22,50	22,50 – 23,90	21,30 – 22,90
Harnstoff 46 % N, gekörnt	29,00 – 30,50	28,00 – 30,00	27,30 – 30,75	26,30 – 28,90
Harnstoff 46 % N, gepriilt	–	–	–	–
Ammonnit.-Harnst.-Lös. (AHL) - 30 % N	20,00 – 21,00	18,50 – 21,00	17,90 – 19,00	16,30 – 17,50
Diammonphos. 18 % N + 46 % P2O5	41,00 – 42,80	39,00 – 42,50	38,90 – 42,30	37,60 – 41,90
Triple-Phosphat 46 % P2O5	35,50 – 35,75	35,00 – 35,75	33,80 – 36,00	32,30 – 36,00
40er Kornkali, 40 % K2O + 6 % MgO	24,50 – 26,40	24,00 – 26,80	24,50 – 25,75	23,00 – 25,25
60er Kali 60 % K2O	30,00 – 34,00	28,50 – 33,00	30,50 – 32,50	29,50 – 31,00
Magnesia-Kainit 11 % K2O + 5 % MgO	16,40 – 16,40	13,40 – 13,40	14,80 – 15,00	12,60 – 13,00
Kalimagnesia 30 % K2O + 10 % MgO	38,00 – 38,00	38,00 – 38,00	–	–
Schwefels. Ammoniak 21 % N + 24 % S	23,00 – 23,00	23,00 – 23,00	19,50 – 24,95	17,70 – 22,50
Ammonsulfatsalpeter 26 % N + 13 % S	23,80 – 26,00	23,00 – 25,20	25,00 – 26,00	23,40 – 25,90
Alzon, 46 % N	34,25 – 35,50	32,90 – 34,50	32,90 – 34,50	32,10 – 34,50
Entec, 26 % N	–	–	–	–
Kohlensaurer Kalk 95 % CaCO3	3,00 – 3,50	2,50 – 2,95	2,50 – 2,65	2,25 – 2,30
NPK-Dünger 13/9/16/4	29,50 – 30,30	28,50 – 30,30	–	–
NPK-Dünger 14/10/16/5	32,80 – 32,80	32,80 – 32,80	–	–
NPK-Dünger 16/16/8+4	31,20 – 32,00	29,50 – 29,50	–	–
NPK-Dünger 15/15/15	30,50 – 33,00	30,00 – 30,50	30,20 – 32,60	28,40 – 31,00

Trotz des verzögerten Vegetationsbeginns in dieser Saison kommen die Dünge-Maßnahmen mittlerweile gut voran. In den nächsten Tagen dürften die Feldarbeiten mit Hochdruck fortgesetzt werden. Die Startgabe ist in sämtlichen Kulturen ausgebracht und regional bereits weitgehend die zweite Gabe im Raps. In den Höhenlagen steht die Ausbringung auf Grünland noch an. Aktuell werden am Düngemarkt vornehmlich die bestehenden Kontrakte erfüllt. Die Produktionskapazitäten der Düngerhersteller sind voll ausgelastet. Grundsätzlich sind sämtliche Düngemittel verfügbar. Die Tagespreise für Düngemittel bleiben weitgehend unverändert zum vorhergehenden Bericht. Mit Preisdruck - insbesondere für N-Dünger - wird ab Mai/Juni gerechnet.

Quelle: Landwirtschaftskammer Rheinland-Pfalz und Landesbetrieb Landwirtschaft Hessen