

Aktuelles Markttelegramm

Tierische Erzeugnisse

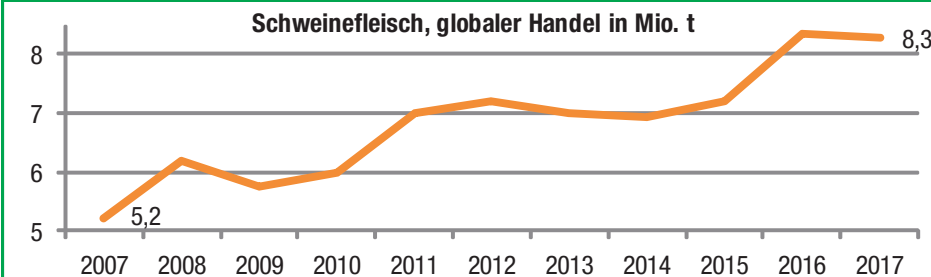
- Schlachtrinder** Regionale Rindfleischvermarkter berichten von einem bis zuletzt zufriedenstellenden Weihnachtsgeschäft mit hohen Umsätzen und stabilen Auszahlungspreisen über alle Kategorien und Gewichtsklassen. Über den Jahreswechsel wird mit verhaltenerem Erzeugerangebot, aber auch begrenzten Nachbestellungen im Metzgereigewerbe gerechnet.
- Schlachtschweine** Am Schlachtschweinemarkt geht das Ende des Weihnachtsgeschäfts mit rückläufiger Nachfrage der Vermarkter einher. Bei gleichbleibend hohem Erzeugerangebot mussten zuletzt deutliche Preisabschläge hingenommen werden.
- Ferkel** Regional steht dem eher reichlichen Ferkelangebot eine nur vergleichsweise normale Nachfrage gegenüber; in Folge der fortgesetzten ausgeglichenen Tendenzen am überregionalen Ferkelmarkt können sich auch regional die Ferkelpreise auf dem Niveau der Vorwoche behaupten.
- Nutzkälber** Aktuell zeigt sich der Kälbermarkt weitestgehend stabil. Über die Feiertage werden auch keine Preisveränderungen erwartet. Einige Handelsunternehmen haben zudem angekündigt, in der 52. KW keine Kälber handeln zu wollen. Das regional zur Verfügung stehende Angebot findet zu meist unveränderten Preisen Absatz; geklagt wird aber über zu viele und zu kleine, schwer absetzbare Kälber.
- Eier/ Geflügel** Fortgesetzt stabile Eierpreise bei beschränktem Angebot und unverändert reger Nachfrage. Einige Handelsunternehmen akzeptieren nun auch S-Eier, bevorzugt werden ansonsten nur L- und M-Eier. Die deutsche Produktion nimmt zu, aber es fehlen ergänzende Lieferungen aus Holland; fipronilbedingt sind noch immer einige Betriebe nicht lieferfähig. Hohe Packstellenabgabepreise am Spotmarkt. Vor Weihnachten belebte Nachfrage nach Geflügelfleisch. Nicht nur Saisongefügel, auch Hähnchen- und Putenbrustfilet steigen in der Verbrauchergunst. Insgesamt gut behauptende Preise. Stabile Schlachtereiabgabepreise für Suppenhennen, Althennen hingegen etwas schwächer bewertet.

Pflanzliche Erzeugnisse und Futtermittel

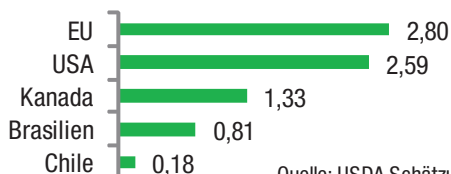
- Getreide** Anhaltend schwache Vorgaben der Terminmärkte bringen das Geschäft am regionalen Getreidemarkt zum Jahresende zum Erliegen. Die Abgabebereitschaft in der Landwirtschaft bleibt bei gedrückten
- Ölsaaten** Offerten der Erfinder zwar verhalten, Anfragen und Verkaufsgespräche nehmen jedoch zu. Physisches Geschäft bleibt auf das Führungsgeschäft an die Mischfutterindustrie und die Abwicklung bestehender Kontrakte begrenzt. Der Rapsmarkt tendiert nach schwachen Vorgaben der Matif weiter rückläufig.
- Futtermittel** Am Futtermittelmarkt sind die Jahresendispositionen abgeschlossen und die Nachfrage aus der Landwirtschaft lässt nach. Die Preise für Mischfutter behaupten sich auf zuvor angehobener Basis, Soja- und Rapsschrot hingegen drehten zuletzt ins Minus. Für den Anschlussbedarf bleiben zunächst die Wintermonate im Fokus von Konsum und Handel.
- Kartoffeln** Die Marktlage für Kartoffeln ist praktisch unverändert. Von einer Belebung ist noch nichts zu spüren. Die Nachfrage zieht erst vor den Feiertagen durch kurzfristige Verbrauchereinkäufe an. Der LEH ordert aktuell etwas größere Mengen für das Weihnachtsgeschäft. Der Handel meldet vereinzelt ein leicht gestiegenes Interesse an französischen Herkünften. Die Preistendenz bleibt fest.

Quelle: LWK RLP, Agrarzeitung

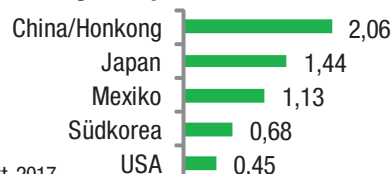
Aktuelle Marktgrafik



Wichtigste Exportländer 2017, in Mio. t

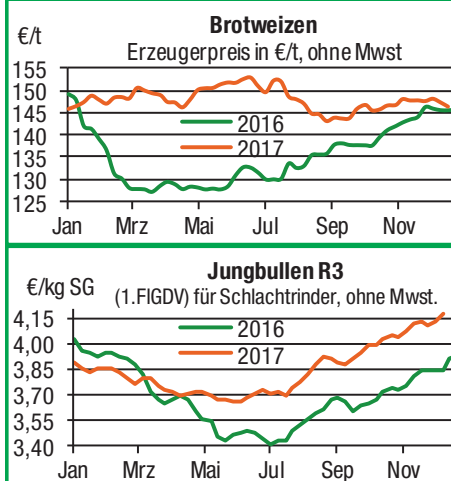


Wichtigste Importländer 2017, in Mio. t



Quelle: USDA Schätzung Okt. 2017

Blick in den Markt



Warenterminbörsen

Euronext Paris, Schlusskurse vom: 18.12.2017

Liefermon.	Umsatz	Euro/t	Vorwoche
Mahlweizen , Menge: 50 t, 76 kg/hl, 15% H ₂ O interventionsfähig; Lieferort Rouen			
Mrz 18	17.424	161,25	160,75
Mai 18	4.440	164,75	164,25
Sep 18	1.542	168,00	167,50

Raps, Menge: 50 t; 40% Öl, 9% H₂O, Lieferorte Metz, Vahldorf, Magdeburg, Würzburg, Gent, u.a.

Feb 18	3.598	358,50	362,50
Mai 18	1.980	362,50	365,50
Aug 18	346	356,50	356,75

Mais, Menge: 50 t, 15 % H₂O, 4 % Bruchkorn Bayonne, Blaye, Bordeaux, La Rochelle, Nantes

Jan 18	786	151,00	153,25
Mrz 18	1.488	158,00	158,25
Jun 18	388	164,25	164,00

CBOT Chicago, Schlusskurse vom: 18.12.2017

Liefermon.	Umsatz	Euro/t	Vorwoche
Weizen , Menge: 5000 US.bsh. (~136 t), Nr.2 Soft Red Winter			
Mrz 18	45.699	130,98	120,77
Mai 18	17.169	135,03	128,79
Jul 18	12.141	139,16	133,07

EU-Weizen, Menge: 50 t, 74 kg/hl, 15% H₂O 10,5% Protein, Fallz. > 170 sec.; Lieferort Rouen

Mrz 18	0	164,75	156,75
Mai 18	0	167,50	164,75
Sep 18	0	166,75	167,50

Mais, Menge: 5000 US.bsh. (~127 t), Qualität: Nr.2 Gelb

Mrz. 18	87.115	115,82	112,31
Mai. 18	16.086	118,58	116,48
Jul. 18	16.180	121,41	119,23

Quelle: AMI

Erzeugerpreise für Getreide, Ölfrüchte und Körnerleguminosen



Basispreise des Agrarhandels, frei Erfasser, für Standardqualität, in €/t, ohne MwSt.

Erfassungsdatum:	Hessen			Rheinland-Pfalz			Hessen			RLP
	19.12.2017	Spanne	Landes-Ø	Vorwoche	Spanne	Landes-Ø	Vorwoche	Ab-Hof Ø	Ab-Hof Ø	Franko Ø
* Einzelmeldung										
Hartweizen	-	-	-	-	220,00-235,00	224,30	224,30	-	-	-
Eliteweizen versch. Sorten, >14 % RP	160,00 – 170,00	164,00	164,00	160,00 – 165,00	161,40	162,00	170,00	166,80	169,00	
Qualitätsweizen (A) 13,5/40/250	145,00 – 155,00	150,20	150,90	145,00 – 152,50	149,00	149,80	159,30	153,80	156,30	
Brotweizen (B) 11,5 – 12,0/220	143,00 – 153,00	146,70	147,30	143,00 – 150,00	146,20	147,10	156,60	151,90	154,00	
Mahl- bzw. Brotroggen, FZ>120	155,00 – 160,00	156,60	156,60	142,50 – 150,00	148,00	148,00	157,30	152,20	155,40	
Futterroggen	122,50 – 130,00	126,80	126,80	120,00 – 130,00	122,60	122,60	141,50	127,00	129,00	
Sommerbraugerste max.11,5% RP	170,00 – 180,00	177,00	174,00	175,00 – 200,00	186,20	186,70	185,00	190,60	193,90	
Sommerbraugerste (Ernte '18)	-	-	-	175,00 – 192,00	-	-	-	-	-	
Winterbraugerste	-	-	-	155,00 – 170,00	165,10	166,30	-	166,30	-	
Futtergerste >62 kg/hl	130,00 – 140,00	134,20	134,50	130,00 – 138,00	132,90	133,10	143,60	138,00	140,60	
Futterweizen	138,00 – 145,00	141,40	141,40	140,00 – 145,00	141,30	141,50	150,00	146,70	149,00	
Qualitätshafer	135,00 – 140,00	138,00	138,00	-	-	-	145,00	-	-	
Futterhafer	123,00 – 132,00	126,30	126,30	125,00 – 135,00	128,60	128,60	137,30	133,00	136,80	
Körnermais	142,00 – 155,00	148,40	149,00	135,00 – 148,00	144,70	144,70	157,50	150,00	153,80	
Triticale	130,00 – 140,00	135,10	134,80	130,00 – 140,00	133,70	133,90	144,50	139,40	142,10	
Winterraps	340,00 – 353,00	345,70	352,90	340,00 – 350,00	346,50	348,30	354,10	351,00	354,10	
Winterraps (Ernte '18)	-	-	-	332,00 – 338,00	335,30	337,50	-	-	-	
Futtererbsen	172,00 – 200,00	181,80	181,80	170,00 – 190,00	172,60	172,60	195,00	177,30	-	

Quelle: LLH, Kassel und Landwirtschaftskammer Rheinland-Pfalz, Bad Kreuznach

Börsennotierungen für Getreide, Ölfrüchte und Körnerleguminosen



Großhandelsabgabepreise in €/t, ohne MwSt.; überwiegend frei Fuhre/Waggon bzw. Mühle/Station bei sofortiger Lieferung. Die Konditionen und Paritäten der Börsen sind zum Teil sehr unterschiedlich. Die Preise sind nicht unmittelbar vergleichbar, Preistendenzen sind jedoch im zeitlichen Vergleich der jeweiligen Börsennotierungen erkennbar.

G=Geld, B=Brief, PS=Papiersack, lo=lose

Börsen	Köln	Mannheim	Würzburg	Frankfurt	Stuttgart	Paderborn
Notierungen am:	14.12.2017	18.12.2017	15.12.2017	14.12.2017	12.12.2017	11.12.2017
Brotweizen 11,5 – 12,0/220	170,00 – 171,00	162,00 – 165,00	152,00	163,00 – 167,00	164,00 – 167,00	175,00
A-Weizen > 13,0 – 13,5/250	-	164,00 – 167,00	156,00	166,00 – 170,00	170,00 – 172,00	-
E-Weizen 14,5/50 – 55/250 – 280	-	185,00 – 188,00	162,00 – 164,00	-	-	-
Futterweizen > 70 / 72 kg/hl	164,00	159,00 – 161,00	146,00 – 148,00	152,00 – 156,00	157,00 – 160,00	172,00
Brotroggen > 120 FZ	176,00 – 177,00	172,00 – 175,00	170,00 – 175,00	-	-	-
Braugerste, Inland	-	225,00 – 227,00	222,00 – 225,00	-	224,00 – 226,00	-
Futtergerste > 62 kg/hl	154,00	149,00 – 151,00	140,00	143,00 – 147,00	141,00 – 145,00	167,00
Qualitätshafer > 52/53 kg/hl	-	-	-	-	-	175,00
Triticale (max. 10 % Auswuchs)	155,00	145,00 – 148,00	140,00	-	-	167,00
Mais	168,00	161,00 – 165,00	171,00 – 172,00	161,00 – 165,00	155,00 – 159,00	177,00 – 178,00
Raps	361,00 G	358,00 – 361,00	350,00 – 352,00	362,00 – 363,00	-	374,00
Milchl.futter: Est II, 20 % RP	-	250,00 – 255,00	-	-	-	-
Milchl.futter: Est III, 18 % RP	-	260,00 – 265,00	-	-	-	-
Ferkelstarter >13,8 MJ ME/kg, 18 % RP	-	355,00 – 360,00	-	-	-	-
Schweinemastfutter 13 MJ, 16 % RP	-	270,00 – 275,00	-	-	-	-
Legehennenalleinfutter: 11,4 MJ	-	305,00 – 310,00	-	-	-	-
Sojaschrot, 43-44 % RP	315,00 B	308,00 – 310,00	303,00 – 307,00	-	327,00 – 332,00	308,00 – 3011,00
Rapsschrot	185,00 B	202,00 – 204,00	192,00 – 195,00	-	-	195,00
Weizenkleie	126,00 B	95,00 – 99,00	102,50	-	88,00 – 94,00	125,00
Roggenkleie	-	-	-	-	-	-
Melasseschnitzel	144,00 B	-	-	-	-	148,00

Quelle: Warenbörsen der angegebenen Orte

Aktuelle Preisinfos aus Rheinland-Pfalz und Hessen



Infotelefon der LWK: 0671/793-1200
 Montags 16:00 Uhr: Ringferkel, Preisempfehlung
 Schlachtschweine Nordw.-Deutschland.
 Dienstag 16:00 Uhr: Schlachtstättenpreise, Erzeuger-
 Metzger Notierungen, 1. FIGDV, Nutzkälber

Landwirtschaftskammer Rheinland-Pfalz
 Burgenlandstr. 7, 55543 Bad Kreuznach
 Ref. 25 Markt, 0671/793-1155
 www.lwk-rlp.de
 markt@lwk-rlp.de

Landesbetrieb Landwirtschaft Hessen
 Kölnische Str. 48-50, 34117 Kassel
 Marktinformation, 0561/7299-296/267
 www.agrarberatung-hessen.de
 marktinfo@llh.hessen.de

gültig vom 19.12.17 bis 03.01.18

Erzeugerpreise für Rinder frei Schlachtstätte



Amtliche Preisfeststellung (1.FIGDV) Schlachtrinder, für Baden-Württemberg, Rheinland-Pfalz und Hessen in €/kg SG frei Schlachtstätte, inklusive Bio-/Markenfleisch - Zuschlägen oder sonstige Boni - Zahlungen, ohne MwSt. * gebildet aus Mittelwerten der Meldebetriebe

Anzahl Meldungen: 24 Stück: 10.951 Schlachtzeitraum: 11.12 – 17.12.17

Kategorie	Handelsklasse	Stück	Preisspanne*	Ø-Preis	Kg/Stück	Ø-Preis Vorw.
Jungbullen	U 2	1301	4,16 - 4,39	4,24	426,00	4,20
	U 3	564	4,13 - 4,28	4,24	438,00	4,21
	R 2	862	3,92 - 4,36	4,16	371,00	4,12
	R 3	276	4,03 - 4,22	4,17	397,00	4,13
	O 2	279	3,30 - 3,69	3,62	331,00	3,64
	O 3	138	3,45 - 3,74	3,69	371,00	3,69
	P 2	35	2,50 - 3,10	2,87	278,00	2,95
	P 3	-	-	-	-	-
	E-P insg.	3.695	-	4,14	401,00	4,09
Kühe	R 3	493	3,11 - 3,50	3,25	373,00	3,24
	O 1	420	2,50 - 2,84	2,76	283,00	2,80
	O 2	661	2,76 - 2,94	2,88	299,00	2,90
	O 3	680	2,77 - 3,01	2,93	332,00	2,96
	O 4	158	2,83 - 3,11	3,00	375,00	2,98
	P 1	948	2,11 - 2,22	2,15	241,00	0,19
	P 2	250	1,61 - 2,55	2,34	268,00	2,41
	P 3	105	2,35 - 2,59	2,45	279,00	2,56
		E-P insg.	4.621	-	2,87	316,00
Färsen	R 3	673	3,64 - 4,24	3,82	315,00	3,79
	O 3	203	2,91 - 3,08	3,02	291,00	3,00
	O 4	56	2,73 - 3,16	3,03	335,00	3,03
	P 2	46	2,04 - 2,35	2,18	221,00	2,27
	P 3	26	2,15 - 2,57	2,38	243,00	2,51
	E-P insg.	2.337	-	3,62	313,00	3,57

Schlachtzeitraum: 11.12 – 17.12.17 Amtliche Preisfeststellung (1.FIGDV) für Schlachtrinder im Preisgebiet

Kategorie	HdKl.	Bayern				Nordrhein-Westfalen			
		Preisspanne	Ø-Preis	Vorwo	Kg/Stk.	Preisspanne	Ø-Preis	Vorwo	Kg/Stk.
Jungbullen	U 3	4,19 - 4,29	4,22	4,16	437,50	4,08 - 4,19	4,17	4,12	445,40
	R 3	4,12 - 4,24	4,16	4,12	394,00	4,05 - 4,19	4,12	4,06	412,20
	O 3	3,67 - 3,76	3,71	3,70	368,10	3,60 - 3,78	3,75	3,72	382,60
Kühe	R 3	3,20 - 3,33	3,25	3,25	367,10	3,03 - 3,15	3,08	3,14	376,30
	O 3	2,93 - 3,04	2,98	2,97	329,00	2,90 - 2,96	2,93	2,91	332,80
	P 1	2,15 - 2,28	2,21	2,21	241,20	2,11 - 2,20	2,16	2,14	242,60
Färsen	R 3	3,70 - 3,87	3,77	3,76	321,50	3,50 - 3,76	3,61	3,62	310,60
	O 3	2,95 - 3,06	3,01	3,03	293,40	2,85 - 3,29	2,92	2,88	290,10

Quelle: RLP/Hessen ADD Trier, BaWü LEL Schwäb.Gmünd, Bayern LFL München, NRW LANUV Düsseldorf

Erzeugerpreise für Nutzkälber ab Hof



1. u. 2. Qualität, zur Bullen- bzw. Kälbermast geeignet; Alter ab 14 Tage; ca. 45 bis 60 kg LG in Eur/St.; inklusive MwSt., nach allen Vermarktungsabzügen

Region	Hessen				Rheinland-Pfalz			
	Woche vom:	11.12 – 17.12.17			18.12 – 24.12.17			
Bullenkälber	Stk.	Spanne	Ø-Preis	Vorw.	Stk.	Spanne	Ø-Preis	Vorw.
Holstein sbt.	242	22 - 100	77	80	517	65 - 160	76	77
Holstein rbt.	15	77 - 89	83	92	60	70 - 100	77	79
Kreuzungen	13	111 - 275	204	209	37	160 - 300	201	198
Fleckvieh	14	190 - 443	245	266	16	130 - 190	153	151
3. Qualität	11	1 - 21	17	21	39	10 - 60	34	34
Mutterkälber								
Holstein	5	1 - 10	6	17	7	20 - 40	27	29
Kreuzungen	3	70 - 70	70	131	12	60 - 140	91	97
3. Qualität	-	-	-	-	-	-	-	-

Erzeugerpreise für Fleckviehkälber; bis 100 kg LG, ab Hof, in €/kg LG, ohne MwSt.

Region	Bayern	Baden-Württemberg	Südbaden
Bullenkälber	4,79 (- 0,14)	4,80 (- 0,01)	4,98 (- 0,01)
Mutterkälber	2,71 (- 0,01)	2,64 (- 0,01)	2,61 (- 0,02)

Quellen: LLH Kassel, LWK RLP, Bad Kreuznach, LBW-BW, BBW

Aktuelle Schlachtstättenpreise



Preise für Schlachtrinderhälften, in €/kg SG, frei Schlachtstätte, ohne MwSt.

Tierart / HdKl.	18.12.2017	Vorwoche
Jungbullen R3	3,80 - 4,17	3,80 - 4,15
Kühe O3	2,65 - 2,93	2,65 - 2,96
Färsen R3	3,55 - 3,82	3,55 - 3,79
Färsen O3	2,80 - 3,02	2,80 - 3,00

Umfrage der Landwirtschaftskammer in Schlachtstätten in Rheinland-Pfalz

Schlachtlämmerpreise



In Eur kg/LG, inklusive 10,7 % MwSt. (LG abzgl. 5 % Nüchterung) **18.12 – 24.12.17**

Klasse 1 jung, vollfleischig :	2,40 – 2,60
Klasse 2 jung, fleischig :	2,20 – 2,40
Klasse 3 abfallende Qualität:	1,70 – 2,20

Tendenz: ruhiger Marktverlauf

Quelle: EZG Weideland w.V., Bitburg-Meckel, Tel.: 06568/ 96 96 46

Lammfleisch Südwest



Amtliche Preisfeststellung (1. FIGDV) in Hessen, Rheinland-Pfalz, Baden-Württemberg und NRW, in €/kg, ohne MwSt.

für die Woche vom: **11.12 – 17.12.17**

Nach Schlachtgewicht pauschal abgerechnet

	Stück	SG kg/Tier	Spanne	Ø-Preis
Lämmer	340	20,80	4,90-5,80	5,60

Quellen: LEL Schwäb.-Gmünd, ADD Trier, LANUV Düsseldorf, RP Gießen

Wareterminbörsen



Euronext Paris, Schlusskurse vom: **18.12.2017**

Rapsschrot, Menge: 50 t, Prot/ÖL komb.: 34,5%, H₂O: 12,5-13%, div. Lieferorte Deutschl/Frankr.

Liefermon.	Umsatz	Euro/t	Vorwoche
Mrz 18	1	186,00	187,00
Jun 18	8	196,00	197,00
Sep 18	0	171,00	172,00

CBOT Chicago, Schlusskurse vom: **18.12.2017**

Sojaschrot, Menge: 100 Short Tons. (~91 t), 48% Protein

Liefermon.	Umsatz	Euro/t	Vorwoche
Jan 18	51.762	297,30	304,28
Mrz 18	45.654	301,04	305,86
Mai 18	15.406	304,02	309,69

Eurex Leipzig, Schlusskurse vom: **18.12.2017**

Magermilchpulver, Menge: 5 t,

Liefermon.	Umsatz	Euro/t	Vorwoche
Dez 17	0	1433,00	1450,00
Jan 18	5	1398,00	1393,00
Feb 18	5	1379,00	1400,00

Butter, Menge: 5 t,

Dez 17	0	4294,00	4250,00
Jan 18	35	4085,00	3980,00
Feb 18	20	3984,00	3936,00

Erzeugerpreise für Schlachtschweine frei Schlachtstätte



Amtliche Preisfeststellung (1. FIGDV), nach Handelsklassen und SG (bei S-P 80-110 kg SG), ohne MwSt.

Zeitraum:	11.12 – 17.12.17	M	S	E	U	S-P	- Vorw
Baden-Württemberg (30 Betriebe, 70.509 St.)	gewogener Ø-Preis (Eur/kg)	1,20	1,51	1,48	1,47	1,49	1,52
	Klassen-Anteil in Prozent	0,96	35,51	48,78	7,72	-	-
	Muskelfleisch-Anteil in %	-	61,70	57,90	53,40	58,90	59,00
Rheinland-Pfalz (7 Betriebe, 22.905 St.)	gewogener Ø-Preis (Eur/kg)	0,98	1,44	1,41	1,31	1,40	1,43
	Klassen-Anteil in Prozent	0,27	26,00	56,40	15,55	-	-
	Muskelfleisch-Anteil in %	-	61,55	57,68	53,25	57,85	57,87
Nordrhein-Westfalen (25 Betriebe, 373.631 St.)	gewogener Ø-Preis (Eur/kg)	1,09	1,47	1,41	1,27	1,44	1,48
	Klassen-Anteil in Prozent	2,56	65,77	27,35	3,83	-	-
	Muskelfleisch-Anteil in %	-	63,40	58,30	53,50	61,50	60,80
Hessen (5 Betriebe, 2.758 St.)	gewogener Ø-Preis (Eur/kg)	1,03	1,49	1,47	1,34	1,47	1,48
	Klassen-Anteil in Prozent	1,12	43,15	45,43	8,59	-	-
	Muskelfleisch-Anteil in %	-	61,91	57,88	53,22	59,22	59,22

Quellen: für RLP: ADD Trier; für Hessen: RP Gießen, für sonstige: zuständige Stellen der Länder

Aktuelle Schlachtstättenpreise



Basis-Preis für Schlachtschweine, 57 % MFA (in €/kg/SG), frei Schlachtstätte

Umfrage in Schlachtstätten aus RLP	18.12.2017		
Spanne:	1,45 - 1,47	Vorw.: 1,45-1,47	
Umfrage LLH bei Kurhess. Genoss.	13.12.2017		
Spanne:	1,37 - 1,40	Vorw.: 1,42-1,45	
ISN/ISW-Notierungen (Tel: 054491-9665-0)			
Internetbörse	Median	Spanne	zur Vorw.
19.12.2017	keine Auktion		
ISN-Markt			
08.12.-14.12.17	1,46	1,45 - 1,45	+ 0,01
ISN/ISW-Notierungen, Tel: 054491-9665-0			

VEZG Vereinigungspreis



Schlachtschweine mit 57 % MFA, VEZG-AutoFOM-Referenzmaske, frei Schlachtstätte, ohne MwSt.

Wochenpreis vom 13.12.17 (14.12. – 20.12.17)
AutoFOM-Preisfaktor: 1,40 € / Indexpunkt
Preisspanne: 1,40 – 1,42 (Vw.: 1,45 – 1,45)
FOM-Basispreis: 1,40 €/kg SG (Vw.: 1,45)
Vermarktungsmenge: 241.600 (z. Vw.: +1.600)
M-Sauenpreis (14.12.– 20.12.17) : 0,98 €/kg SG
Veränderung zur Vorwoche: ± 0,05 €/kg SG
Quelle: Landwirtschaftskammer Niedersachsen Tel: 09001/190-244, 69 ct/M.

Ferkelpreise Rheinland-Pfalz / Saarland



1. Basispreise ab Hof (ohne MwSt.) für Standard-Qualitätsferkel der EZ-Ringe; Ø-Gruppen-Größe: Ringferkel: 30 Stk., Aufzuchtferkel: 200 Stk./Partie; zum Teil als Poolpreis; ohne Abzüge für Klein- und Zuschläge für Großgruppen; ohne Kosten für Transport und Impfungen; mit Qualitätszuschl. "Aufzuchtstall"
Herkünfte: Zwei-/Dreirassenkreuzungen, Hybriden, Systemferkel. vom: **18.12 – 24.12.17**

Die Zu- u. Abschläge für abweichende Mengen u. Qualitäten bei R-Ferkeln sind frei vereinbar!

Basis	kg	Grundpreis bzw. Spanne (€/St.)	± Preisveränderung zur Vorw. (€/St.)	Zu-/Abschläge (€/kg) für	
				Mehrgewicht	Mindergew.
Qualitätsring ferkel (R)	25	43,50	± 0,00	bis 30 kg 1,30 bis 35 kg 0,65	1,00 -
Aufzuchtferkel (A)	8	27,00 --- 31,10	± 0,00 --- + 0,10	0,50 – 1,00	0,50 – 1,00
	30	50,25 --- 52,50	± 0,00 --- + 0,10	0,50 – 0,70	0,70 – 1,00

2. Verkaufspreismeldungen der Erzeugerringe aus der Vorwoche, vom 11.12 – 17.12.17

Basis (kg)	Anzahl Ferkel	Preis/Ferkel (€/St.)	± Preisveränderung zur Vorw. (€/St.)	Zu-/Abschläge (€/kg) für	
		Spanne	Ø-Preis	Mehrgew.	Mindergew.
(R) 25	1.741	43,50 - 48,50	45,47	- 0,52	bis 1,30 bis 1,00
(A) 8	3.140	27,00 - 31,00	28,40	+ 1,18	0,50 – 1,00 0,50 – 1,00
(A) 30	3.165	50,25 - 52,40	50,49	± 0,00	0,50 – 0,70 0,70 – 1,00

Die Zu- und Abschläge für abweichende Mengen und Qualitäten bei R-Ferkeln sind frei vereinbar. Zuschläge bei Kleingruppen (Ringferkel), bis 60 Ferkel/Partie, wurden Abzüge bis 2,00 €/Tier, bei Großgruppen, ab 100/160 Tiere, Zuschläge von bis zu 4,00 €/Tier, vor MwSt., berechnet. Quelle: LWK-RLP

Ferkelpreise aus Nordwestdeutschland



Ab-Hof-Preise für Qualitäts-Ferkel, ohne MwSt, ohne Aufschläge für Topgenetik und Impfungen

vom:	11.12 – 17.12.17	Rheinland	NRW u. Niedersachsen	Niedersachsen
Datenquelle*:		EZG'en Rheinl.	LWK NRW + Nieders.	LWK Nieders.
Basisgewicht / Partigröße		30 kg/100 – 170 Stk.	25 kg/200 Stk.	8 kg/200 Stk.
eingekaufte Menge in St.		16.411	155.281	17.551
Ø-Preis in € / St.		51,00	41,50	27,00
Veränderung z. Vorwoche		± 0,00	± 0,00	± 0,00
Preisspanne € / St.		-	35,50 - 47,50	26,30 - 27,80
Akt Trend z. VV €/St.		± 0,00	± 0,00	± 0,00

*VHB: Genossenschaftliche und private Handelsbetriebe; EZG = Erzeugergemeinschaft für Ferkel. Die notierten Preise für Ring- /Qualitätsferkel sind Grundpreise einschl. Mitgliedsbeitrag und beziehen sich auf o.a. Verkaufsgruppen. Der Ø-Preis wird als Median ermittelt. Kleinere bzw. größere Partien erzielen entsprechende Abzüge/Zuschläge. Gewichtsabweichungen zur Basis werden in der Regel mit 0,75-1,00 €/kg verrechnet. Für individuelle Impfprogramme werden zusätzliche Preisaufschläge vergütet

Ab Hof Preise für Schweine



Rheinland-Pfalz Erzeuger - Metzger - Direktverkauf
Metzgerqualität, ca. 58-60 % MFA, €/kg, o.Mwst.
Schlachtzeitraum vom 11.12 – 17.12.17
Gemeldete Tiere: 541 je/kg LG: 1,31
umgerechnet auf SG (79 % Ausschl.) 1,66
Empfehlung der Erzeugergemeinschaften aus RLP für die Woche vom: 18.12 – 24.12.17
Abgerechnet nach Lebendgewicht: 1,33 kg LG
Abgerechnet nach Schlachtgewicht: 1,68 kg SG
Quelle: LWK RLP, Bad Kreuznach

Ferkelpreise Hessen



(Basis: 28kg), €/Tier, ohne MwSt., ohne Aufschläge für Impfungen, inklusive aller Qualitätszuschläge nach Abzug der Vermarktungskosten.		
Zeitraum:	11.12 – 17.12.17	
10.095	Preisspanne	Ø-Preis (Vorw.)
Grundpreis ¹⁾	43,20 - 45,00	43,69 (43,55)
50er Gruppe ²⁾	45,30 - 49,20	48,06 (47,41)
100er Gruppe ²⁾	47,50 - 54,65	50,77 (50,93)
Zuschlag bis 30 kg LG	1,00 – 1,30	
Zuschlag > 30 kg LG	0,30 – 1,00	
Tendenz für die aktuelle Woche	± 0,00	
¹⁾ ohne Zu-/Abschläge, unter anderem für Mengen		
²⁾ mit einheitlicher Genetik und Gewicht		
Quelle: Landesbetrieb Landwirtschaft Hessen (LLH)		

Futtermittel



Abgabepreise des Handels an die Landwirtschaft, in €/t - Spannenpreise Quelle: LWK RLP, LLH

Erfassungsdatum:	12.12.2017		13.12.2017	
	RLP/Saarl.		Hessen	
x = lose (> 3 t, frei Hof), o = gesackt (ab Lager)				
MAT, ohne Magermilchpulveranteil	o	1.650,00 – 1.900,00	1.394,00 – 1.865,00	
MAT, Magermilchpulveranteil 20-40 %	o	1.750,00 – 2.100,00	1.680,00 – 1.900,00	
MAT, Magermilchpulverant. > 35 %	o	1.950,00 – 2.200,00	1.734,00 – 2.280,00	
Ergänzungsfutter für Aufzuchtälber, 18% RP	x	267,00 – 340,00	264,00 – 338,00	
Milchleistungsfutter 20/4, mind. 7 MJ/kg	x	231,00 – 245,00	226,00 – 252,50	
Milchleistungsfutter 18/3, 6,7 MJ/kg	x	218,00 – 235,00	207,00 – 234,00	
Rindermastfutter 20-25/3, 10,8 MJ/kg	x	222,50 – 255,00	214,00 – 248,50	
Mastfutter für Schweine				
Anfangmast bis 50 kg, 15-18%RP, 0,9-1,15%L	x	252,00 – 340,00	254,00 – 310,00	
Mittelmast von 50-80 kg, 14-16%RP, 0,8-1%L	x	230,00 – 300,00	232,50 – 289,00	
Endmast ab 80/90 kg, 12,5-14%RP, 0,7-0,9%L	x	220,00 – 290,00	224,00 – 285,00	
Ergänzungsfutter 20-25% Getreideant.	x	345,00 – 373,00	290,00 – 385,00	
Ergänzungsfutter 30-35% Getreideant.	x	290,00 – 328,00	288,50 – 347,00	
Ferkelaufzucht f., 15-18%RP, 1-1,2% Lysin	x	310,00 – 385,00	277,00 – 389,00	
Alleinfutter säugende Sauen, 15-17,5%RP	x	270,00 – 339,00	275,00 – 314,00	
Alleinfutter tragende Sauen, 12-14%RP	x	240,00 – 299,00	239,50 – 282,00	
Legehennenalleinf., 11,4-11,6 MJ ME/kg	x	272,50 – 323,00	269,00 – 323,00	
0,38 % Methionin	o	440,00 – 624,20	–	
Endmastfutter für Hähnchen, 12,8-13,4 MJ/kg	x	333,00 – 333,00	315,00 – 370,00	
Mastfutter für Puten, Phase 5, 12,7-12,9 MJ/kg	x	304,50 – 353,00	295,00 – 328,00	
Mastfutter für Puten, Phase 6, 13-13,4 MJ/kg	x	299,50 – 330,00	290,00 – 323,00	
Sojaschrot, 43-44% RP	x	340,00 – 376,00	313,00 – 376,00	
Sojaschrot, 48% RP	x	366,00 – 401,00	338,00 – 401,00	
Sojaschrot, 48% RP, Non-GMO	x	–	465,00 – 585,00	
Rapsschrot, ca. 34 % RP	x	220,00 – 245,00	209,00 – 316,00	
Melasseschnitzel, gepresst	x	172,00 – 230,00	–	
Alleinfutter f. Mastschafflämmer	x	250,00 – 327,00	–	

Raufutter - Einkaufspreise des Handels, ab Hof, in €/t, ohne MwSt. Quelle: LWK RLP, LLH

Heu, kleine HD-Ballen, 1. Schnitt		130,00 – 155,00	140,00 – 160,00
Heu, Rundballen, 1. Schnitt		90,00 – 130,00	70,00 – 140,00
Heu, Quaderballen, 1. Schnitt		100,00 – 135,00	80,00 – 150,00
Stroh, kleine HD-Ballen		105,00 – 115,00	90,00 – 110,00
Stroh, Rundballen		70,00 – 90,00	70,00 – 100,00
Stroh, Quaderballen		80,00 – 100,00	80,00 – 100,00

Eierpreise



Erzeugerpreise für Güteklasse A, lose, in Cent / St.					Eiernotierung Südwest vom 12. Dezember 2017					
Rheinland - Pfalz vom: 18.12 – 24.12.17			Hessen vom: 11.12 – 17.12.17		Großhandelsabgabepreise an den LEH, ohne MwSt und ohne KVP, €/100 Stück					
Gew.-Kl.	Spanne	Ø-Preis	Spanne	Ø-Preis	Bodenhaltung					
aus Käfighaltung, an Handel und Großverbraucher, frei Empfänger, von 1 bis 15 Kisten à 360 Stück, ohne MwSt.					Tendenz: freundlich freundlich					
XL	12,50 – 14,50	12,60	–	19,10				Gewichts- klasse	€/100 St.	€/100 St.
L	11,00 – 14,15	12,60	–	17,50					12.12.2017	05.12.2017
M	9,00 – 12,80	9,15	–	16,50				XL	26,50	26,50
S	–	10,75	–	–				L	21,50	21,50
aus Bodenhaltung, an Handel- u. Großverbraucher o. MwSt.					M	21,00	21,00			
XL	17,00 – 23,00	20,30	14,50 – 24,05	18,65	S	17,00	17,00			
L	12,50 – 19,35	18,20	13,00 – 20,50	16,10	Freilandhaltung					
M	11,50 – 17,85	16,50	11,00 – 18,50	14,75	Gewichts- klasse	€/100 St.	€/100 St.			
S	8,00 – 14,30	13,20	7,00 – 14,55	9,51		12.12.2017	05.12.2017			
aus Bodenhaltung, an Endverbraucher, lose, inkl. MwSt.					XL	28,50	28,50			
XL	22,00 – 30,00	26,60	19,00 – 28,00	24,18	L	25,00	25,00			
L	20,00 – 26,00	23,00	16,00 – 25,00	21,73	M	24,50	24,50			
M	14,00 – 24,00	19,95	14,00 – 23,00	19,09	S	20,50	20,50			
S	10,00 – 18,00	12,10	10,00 – 20,50	13,28	Tendenz: freundlich freundlich					

Quelle: Landwirtschaftskammer RLP; LLH Kassel

Quelle: Warenbörse Stuttgart/Mannheim

Sauen/Ferkel Südhessen



Ring-Preis im Erzeuger-Direktgeschäft in Ableitung vom Schlachtschweinepreis in € ohne MwSt
Zeitraum: 25.12 – 31.12.17

Ferkel , Basis 25 kg, geimpft gegen Mykoplasmen mit einheitlicher Genetik und Gewicht, ab Hof ohne Zuschläge für Mengen	49,00
Mehrgewichtszuschlag 25-33 Eur/kg LG	1,30
Mehrgewichtszuschlag > 33 Eur/kg LG	0,50
Jungsaunen , Netto, ab Hof Basis mind. 95 kg LG u. 180 Lebenstage	256,00

Quelle: Schweine-Kontrollring Südhessen, LLH

Ferkel Rhön-Vogelsberg



Ab-Hof, ohne MwSt. Vom: 18.12 – 24.12.17

Basis 28 kg-Ferkel, €/St.	50,00
Mehrgewicht (28-30) €/kg LG	1,28
Mehrgewicht, >30 kg:	kein Zuschlag

Quelle: EZG Qualitätsfleisch Rhön-Vogelsberg

Ferkel Baden-Württemberg



Region	Erzielte Ø-Preise der Vorwoche ¹⁾	Notierung 18.12.2017	
Hohenlohe und Oberschwaben	in €/St.	Tendenz	
	Spanne	Ø	Folgewoche
200 Gruppe ²⁾	42,00 – 46,00	44,30	± 0,00

¹⁾ gew. Ø-Preise, 25kg-Ferkel, ohne Mykoplasmenimpfung und ohne MwSt., ab Hof

²⁾ Ferkel-Gruppe ca. 200 Tiere, einheitlicher Genetik und Gewicht, mit QS-Status, ab Hof

Mehrgewicht: ca. + 1,00 €/kg
LLM Schwäbisch-Gmünd, Info: 0900/1810800

Hybrid-Jungsaunen



5-10 Tiere/Lieferung; frei Hof; ab 90 kg LG ohne MwSt.; Zeitraum: 11.12 – 17.12.17
335,00 – 364,50 €/Tier Median: 349,75 €
Basispreise ohne jegliche Zu- oder Abschläge
Quelle: VSR, BHZP-RLP/Hessen

Auktionstermine



Zuchtvieh		Fleischrinder	
Fließem:	04.01.18	Alsfeld:	26./27.01.18
Hamn:	05.01.18	Alsfeld:	08.05.18
Hamn:	09.01.18		---
Krefeld:	10.01.18		---
Kälber		Absetzer	
Münster:	03.01.18	Alsfeld:	17.01.18
Fließem:	10.01.18	Alsfeld:	21.02.18
Alsfeld:	17.01.18	Alsfeld:	21.03.18
Münster:	24.01.18	Alsfeld:	18.04.18
Schafe			
Ansbach:	23./24.01.18	Limburg:	24.02.18

Quellen: ZBH Alsfeld, Rinder-Union West eG
FHB Fleischrinder-Herdbuch Bonn e.V.,
Landesverband der Schafhalter/Ziegenhalter und Züchter Rheinland-Pfalz e.V.

Großmarkt-/ Verbraucher-/ Erzeugerpreise für Obst und Gemüse



Großmarkt-/ Erzeuger-/ Verbraucherpreise für Obst und Gemüse

	Großmarkt-Preise		Ökologische Erzeugung in Hessen			
	BLE - gewogene Ø-Preise diverse Großmärkte ohne MwSt		Erzeuger an LEH Ø-Preise ohne MwSt		Großhandel an LEH Ø-Preise ohne MwSt	
	11.12 - 17.12.17		21.12.2017		21.12.2017	
Obst	akt. Woche	Vorw.	akt. Woche	Vorw.	akt. Woche	Vorw.
Äpfel (kg)						
Braeburn	1,25	1,25	-	-	-	2,95
Elstar	1,31 - 1,60	1,27	-	-	3,15	3,13
Gala	1,19	1,15	-	-	2,95	2,88
Jonagold	1,19 - 1,45	1,22 - 1,47	-	-	2,85	2,80
Birnen (kg)						
Conference	1,08	1,07	-	-	-	3,11
Williams	-	-	-	-	2,25	2,25
Alexander Lucas (kg)	1,21	1,85	-	-	-	-
Gellert (kg)	1,17	1,18	-	-	-	-
Concorde (kg)	1,27	1,27	-	-	-	3,05
Gemüse, Salat, Kräuter						
Chicoree (kg)	-	-	-	-	5,12	5,33
Bataviasalat (Stk)	-	-	-	-	1,15	1,15
Eichblattsalat (Stk)	-	-	0,98	0,98	-	-
Kopfsalat (Stk)	-	0,50	-	-	-	1,15
Eisbergsalat (Stk)	-	-	-	-	-	1,17
Endivien (Stk)	-	-	0,98	0,98	-	-
Feldsalat (kg)	-	-	12,85	11,78	11,50	11,48
Chinakohl (kg)	-	-	1,60	1,60	1,60	1,60
Grünkohl (kg)	-	-	2,80	2,90	2,67	2,67
Schlangengurken (Stk)	-	-	1,20	-	-	-
Tomaten (kg)	-	-	-	-	-	-
Blumenkohl (Stk)	-	1,34	-	-	-	1,63
Kohlrabi (Stk)	-	-	-	-	-	1,00
Steinchampignons (kg)	-	-	-	-	7,80	5,98
Möhren (kg)	0,58	0,58	0,93	0,93	1,08	1,17
Radieschen (Bd)	-	-	-	-	-	1,11
Topinambur (kg)	-	-	-	-	2,53	2,53
Gemüsepaprika (kg)	-	-	-	-	-	3,45
Lauch (kg)	0,58	0,68	2,16	2,09	2,32	2,25
Zucchini (kg)	-	-	-	-	-	2,99
Zwiebeln (kg)	0,36	0,36	1,20	1,29	1,35	1,39
Thymian (Bd)	-	-	-	-	1,00	1,00
Dill (Bd)	-	-	-	-	-	1,00
Petersilie glatt (Bd)	-	-	-	-	-	0,99
Salbei (Bd)	-	-	-	-	-	0,99
Schnittlauch (Bd)	-	-	-	-	1,10	1,10

Quelle: BLE, LLH Kassel

Ökoprodukte ab Hof



Ökologische Erzeugung in Hessen

Ab Hof-Preise inkl. MwSt 21.12.2017

Produkte	von - bis	Ø
Bataviasalat (Stk)	-	2,49
Eichblattsalat (Stk)	-	-
Endivien (Stk)	-	-
Kopfsalat (Stk)	-	-
Mangold (kg)	4,95 - 5,85	5,40
Rucola (kg)	12,00 - 12,80	12,40
Spinat gew. (kg)	5,99 - 8,65	7,20
Feldsalat gew. (kg)	18,99 - 23,00	21,28
Schlangengurken (Stk)	-	1,50
Landgurken (kg)	-	-
Rosenkohl (kg)	7,20 - 9,29	8,44
Tomaten (kg)	-	-
Peperoni (kg)	-	-
Kürbis Hokkaido (kg)	1,79 - 2,99	2,30
Blumenkohl (Stk)	-	-
Broccoli (kg)	-	-
Chinakohl (kg)	2,79 - 2,99	2,89
Kohlrabi (Stk)	-	-
Rotkohl (kg)	2,40 - 2,99	2,77
Spitzkohl (kg)	2,60 - 5,80	4,26
Weißkohl (kg)	2,25 - 2,95	2,58
Wirsing (kg)	2,79 - 3,95	3,29
Fenchel (kg)	-	3,95
Möhren gew. (kg)	1,79 - 1,99	1,88
Pastinaken (kg)	3,79 - 4,95	4,22
Rettich weiß (Stk)	1,95 - 2,40	2,21
Rote Bete (kg)	2,20 - 2,95	2,50
Bleichsellerie (Stk)	-	2,95
Knoblauch (kg)	-	-
Lauch (kg)	3,49 - 4,9	4,04
Zwiebeln (Bd)	-	3,20
Steckrüben (kg)	2,35 - 2,95	2,60
Topinambur (kg)	3,99 - 4,95	4,46
Wurzelpetersilie (kg)	6,60 - 7,95	7,38
Petersilie glatt (Bd)	-	-
Basilikum (Topf)	-	2,50
Dill (Bd)	-	-
Kresse (Schale)	0,85 - 1,19	0,97
Rosmarin (Bd)	-	1,79
Thymian (Bd)	1,85 - 1,95	1,90
Schnittlauch (Bd)	-	2,39

Quelle: LLH Kassel

Speisekartoffeln



18.12.2017		RLP-Nord	RLP-Süd	Hessen
Erzeugerpreise, €/dt, ohne MwSt. lose,	1	11,00	13,00	12,00 - 14,00
frei Rampe, vor Abzug Sortierkosten	2	10,00	12,00	11,00
Direktabsatz Erzeuger-Verbraucher	1	45,00 - 70,00	52,00 - 64,00	44,00 - 60,00
€/dt inkl. MwSt., in 10 + 12,5 kg Säcken	2	45,00 - 70,00	52,00 - 64,00	44,00 - 60,00
Direktabsatz Erzeuger-Verbraucher	1	50,00 - 80,00	60,00 - 110,00	-
€/dt, inkl. MwSt., in 2,5-5 kg Säcken	2	50,00 - 80,00	60,00 - 110,00	-
Großhandelsabgabepreise				
€/dt, ohne MwSt., mit Sack,	1	-	-	18,50 - 36,00
Mindestabgabe eine Palette	2	-	-	17,00 - 32,00
Kleinverkaufspreise LEH, Discounter	1	40,00 - 125,00	-	-
€/dt, inkl. MwSt. in 2 bis 5 kg-Netzen	2	36,00 - 125,00	-	-

1 = festkochende Sorten, 2 = vorw. festkochende Sorten

Quelle: LWK RLP; LLH Kassel

Warenterminbörse



Eurex Leipzig, Schlusskurse vom: 18.12.2017

Veredelungskartoffeln, Menge: 25 t, unter anderem Bintje, Asterix, max 65 Knollen/10kg
Cash-Settlement-Abrechn. auf Basis
Eurex EU-Process Potato-Index)

Liefermonat	Umsatz	Euro/t	Vorwoche
Apr 18	24	48,00	46,00
Jun 18	19	60,00	57,00
Apr 19	4	143,00	143,00

Quelle: AMI

Düngemittelpreise in Rheinland-Pfalz und Hessen



Abgabepreise für Düngemittel an die Landwirtschaft, in €/100 kg, ohne MwSt.

Stichtag: 19.12.2017	Rheinland-Pfalz		Hessen	
	Ab Handels- lager 10 t	Frei Hof mind. 25 t	Ab Handels- lager 10 t	Frei Hof mind. 25 t
Kalkammonsalpeter (KAS) 27 % N	22,00 – 23,00	20,50 – 22,30	22,00 – 23,90	21,00 – 22,50
Harnstoff 46 % N, gekörnt	29,30 – 31,00	27,00 – 29,00	27,25 – 32,00	26,50 – 31,00
Harnstoff 46 % N, gepriilt	–	–	–	–
Ammonnit.-Harnst.-Lös. (AHL) - 30 % N	19,40 – 21,50	18,00 – 19,30	18,50 – 19,00	16,40 – 17,50
Diammonphos. 18 % N + 46 % P2O5	40,50 – 41,50	38,00 – 40,00	38,90 – 42,00	37,60 – 41,00
Triple-Phosphat 46 % P2O5	35,30 – 35,50	34,00 – 34,50	33,50 – 38,20	32,30 – 36,20
40er Kornkali, 40 % K2O + 6 % MgO	24,50 – 26,40	23,50 – 26,20	24,80 – 26,50	23,00 – 24,60
60er Kali 60 % K2O	30,30 – 34,00	29,00 – 33,00	31,00 – 32,25	29,00 – 31,00
Magnesia-Kainit 11 % K2O + 5 % MgO	16,40 – 16,40	13,40 – 13,40	15,00 – 15,80	12,00 – 13,90
Kalimagnesia 30 % K2O + 10 % MgO	37,50 – 37,50	25,90 – 25,90	–	–
Schwefels. Ammoniak 21 % N + 24 % S	22,30 – 22,30	19,30 – 20,50	20,20 – 24,75	18,40 – 21,50
Ammonsulfatsalpeter 26 % N + 13 % S	23,75 – 25,30	23,00 – 24,30	25,00 – 25,90	23,40 – 25,00
Alzon, 46 % N	34,50 – 34,90	33,50 – 33,50	32,50 – 34,80	32,50 – 32,90
Entec, 26 % N	–	–	–	–
Kohlensaurer Kalk 95 % CaCO3	3,00 – 3,50	2,50 – 2,95	2,45 – 2,50	2,25 – 2,30
NPK-Dünger 13/9/16/4	29,50 – 30,30	28,50 – 29,50	–	–
NPK-Dünger 14/10/16/5	–	–	–	–
NPK-Dünger 16/16/8+4	30,10 – 32,20	29,10 – 29,90	–	–
NPK-Dünger 15/15/15	29,50 – 33,50	29,00 – 31,00	30,00 – 32,60	28,50 – 31,00

Zum Jahresende verläuft das Düngergeschäft in ruhigen Bahnen. Die Preise für Harnstoff geben gegenüber dem letzten Bericht um ca. 12 EUR/t (frei Hof) nach. Mit weiteren Schwankungen im Harnstoffkomplex wird gerechnet. Zuletzt wirkte sich die Preiskorrektur auch auf andere N-Dünger aus. Häufig werden allerdings immer noch weitgehend stabile Preise zum vorhergehenden Bericht genannt. Mit neuen Preisen wird Anfang 2018 gerechnet. ASS dürfte gesucht sein.

Quelle: Landwirtschaftskammer Rheinland-Pfalz und Landesbetrieb Landwirtschaft Hessen