

## Aktuelles Markttelegramm



### Tierische Erzeugnisse

**Schlachtrinder** Die Geschäfte am regionalen Schlachtrindermarkt laufen saisontypisch auf Hochtouren. Angebots- und Nachfrageverhältnisse bleiben dabei weitgehend ausgeglichen. Weitere Preisaufschläge sind jedoch nur noch sehr vereinzelt und in der Regel nur für Jungbullen zu erzielen. Weibliche Kategorien nur knapp behauptend, leichtere Tiere für die Zerlegung zunehmend unter Druck.

**Schlachtschweine** Am Schlachtschweinemarkt steht dem umfangreichen Erzeugerangebot die belebte Nachfrage im Rahmen des Weihnachtsgeschäfts gegenüber. Die Auszahlungspreise verharren auf dem Niveau der Vorwochen und auch für die laufende Woche wird mit stabiler Marktentwicklung gerechnet.

**Ferkel** Regional steht dem eher reichlichen Ferkelangebot eine eher nur ruhige Nachfrage gegenüber, die Preise verharren auf dem Niveau der Vorwoche, auch den überregionalen Vorgaben folgend.

**Nutzkälber** Angebot und Nachfrage stehen sich am regionalen Nutzkälbermarkt weitestgehend ausgeglichen gegenüber; die Kälbermast kauft nur verhalten zu; gefragt sind vor allem Kälber besserer Qualität, knappere Qualitäten stehen vermehrt unter Preisdruck.

**Eier/ Geflügel** Stabiler Eiermarkt; bei belebter Nachfrage stagnieren die Packstellen-Abgabe-Preise auf dem zuvor erreichten hohen Preisniveau. Knapp verfügbar sind jetzt nur noch Bio- und Freiland Eier. Viele der zuvor wegen der Fipronil-Problematik gesperrten Betriebe aus den Niederlanden konnten die Produktion inzwischen wieder aufnehmen.

Am Geflügelmarkt besteht fortgesetzt, und auf unverändert festem Preisniveau, eine rege Nachfrage nach Saisongeflügelprodukten. Auch Hähnchen- und Putenfleisch bleibt stabil im Preis, lediglich Hähnchenflügel standen zuletzt unter Preisdruck. Unverändert stabile Althennenpreise.

### Pflanzliche Erzeugnisse und Futtermittel

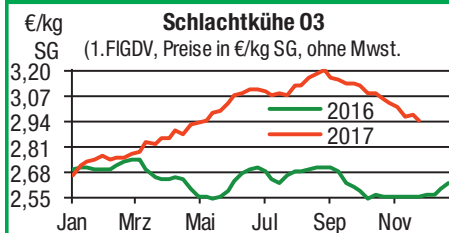
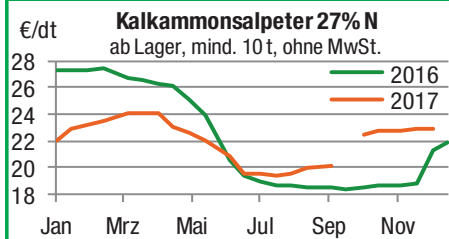
**Getreide und Ölsaaten** Der Geschäftsverlauf am regionalen Getreidemarkt bleibt anhaltend unterentwickelt. Der schwache Export, gute Versorgung der Mühlen und günstige Importe lähmen schon seit Wochen die Umsätze an den heimischen Erfassungslagern. Erzeugerseitig wurden zuletzt einige Lagerpositionen aufgelöst, hier besteht zunehmend Bedarf an Liquidität und Lagerraum für Betriebsmittel. Auf Handelsstufe entlastet die stetige aber ebenfalls begrenzte Nachfrage der Mischfutterindustrie. In der Folge tendieren diese Woche vor allem die Erzeugerpreise für Futtergetreide freundlicher, aber auch Brotgetreide und Raps können das Preisniveau der Vorwoche gut behaupten.

**Futtermittel** Auch am Markt für Futtermittel fehlen die Absatzimpulse. Auf den Betrieben liegt viel günstiges Futtergetreide, welches in hofeigenen Mischungen verwertet wird. Mischfutter wird in der Folge weniger nachgefragt und schwach bewertet. Ölschrote nach Vorgaben der Terminmärkte mit festeren Notierungen, aber ebenfalls schwachen Umsätzen und kaum Termingeschäft.

**Kartoffeln** Aus dem Vorweihnachtsgeschäft kommen noch keine Impulse für die Verbrauchernachfrage. Die Umsätze am Kartoffelmarkt bleiben verhalten. Bei weiterhin guter Versorgung ergeben sich daher kaum Möglichkeiten für Lagerzuschläge. Die Preise bleiben voraussichtlich auf absehbare Zeit fest.

Quelle: LWK RLP, Agrarzeitung

## Blick in den Markt



## Wareterminbörsen



Euronext Paris, Schlusskurse vom: **04.12.2017**

Liefermon.	Umsatz	Euro/t	Vorwoche
------------	--------	--------	----------

**Mahlweizen**, Menge: 50 t, 76 kg/hl, 15% H<sub>2</sub>O  
interventionsfähig; Lieferort Rouen

Dez 17	17.594	<b>161,75</b>	157,00
Mrz 18	28.124	<b>161,75</b>	160,00
Mai 18	3.229	<b>165,25</b>	164,00

**Raps**, Menge: 50 t; 40% Öl, 9% H<sub>2</sub>O, Lieferorte  
Metz, Vahldorf, Magdeburg, Würzburg, Gent, u.a.

Feb 18	5.858	<b>369,00</b>	366,75
Mai 18	2.075	<b>371,25</b>	369,25
Aug 18	450	<b>359,50</b>	357,00

**Mais**, Menge: 50 t, 15 % H<sub>2</sub>O, 4 % Bruchkorn  
Bayonne, Blaye, Bordeaux, La Rochelle, Nantes

Jan 18	466	<b>155,00</b>	153,50
Mrz 18	816	<b>159,50</b>	158,50
Jun 18	626	<b>165,25</b>	163,25

CBoT Chicago, Schlusskurse vom: **04.12.2017**

Liefermon.	Umsatz	Euro/t	Vorwoche
------------	--------	--------	----------

**Weizen**, Menge: 5000 US.bsh. (~136 t),  
Nr.2 Soft Red Winter

Dez 17	945	<b>127,03</b>	125,88
Mrz 18	57.680	<b>134,78</b>	131,64
Mai 18	16.183	<b>138,57</b>	135,56

**EU-Weizen**, Menge: 50 t, 74 kg/hl, 15% H<sub>2</sub>O  
10,5% Protein, Fallz. > 170 sec.; Lieferort Rouen

Dez 17	0	<b>156,75</b>	156,75
Mrz 18	0	<b>164,75</b>	164,75
Mai 18	0	<b>167,50</b>	168,00

**Mais**, Menge: 5000 US.bsh. (~127 t),  
Qualität: Nr.2 Gelb

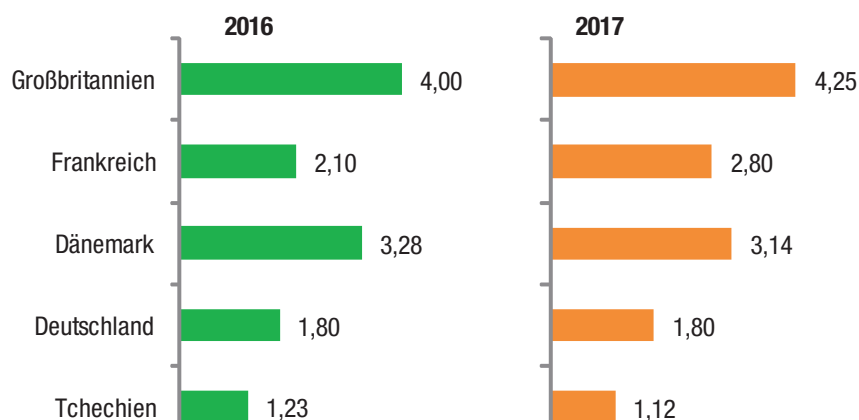
Dez. 17	9.360	<b>112,65</b>	111,58
Mrz. 18	230.656	<b>117,30</b>	115,87
Mai. 18	72.759	<b>120,12</b>	118,58

Quelle: AMI

## Aktuelle Marktgrafik



Sommergerste in wichtigen EU-Ländern, Ernte in Mio. t



Quelle: Recherche Agrarzeitung

## Erzeugerpreise für Getreide, Ölfrüchte und Körnerleguminosen



Basispreise des Agrarhandels, frei Erfasser, für Standardqualität, in €/t, ohne MwSt.

Erfassungsdatum:	Hessen			Rheinland-Pfalz			Hessen			RLP
	05.12.2017	Spanne	Landes-Ø	Vorwoche	Spanne	Landes-Ø	Vorwoche	Ab-Hof Ø	Ab-Hof Ø	Franko Ø
* Einzelmeldung										
Hartweizen	-	-	-	-	220,00-235,00	<b>224,30</b>	224,30	-	-	-
Eliteweizen versch. Sorten, >14 % RP	160,00 – 170,00	<b>164,00</b>	164,00	160,00 – 165,00	<b>162,00</b>	162,00	170,00	167,00	169,00	
Qualitätsweizen (A) 13,5/40/250	148,00 – 158,00	<b>151,10</b>	150,60	146,00 – 155,00	<b>150,80</b>	150,40	160,10	155,70	157,50	
Brotweizen (B) 11,5 – 12,0/220	145,00 – 155,00	<b>147,30</b>	146,50	144,00 – 152,00	<b>147,90</b>	147,40	157,40	152,60	155,30	
Mahl- bzw. Brotroggen, FZ>120	150,00 – 160,00	<b>157,00</b>	156,60	140,00 – 150,00	<b>148,00</b>	147,50	162,20	151,90	155,40	
Futterroggen	122,50 – 130,00	<b>127,20</b>	126,60	120,00 – 130,00	<b>122,60</b>	122,60	138,30	127,00	129,00	
Sommerbraugerste max.11,5% RP	165,00 – 180,00	<b>175,00</b>	173,00	175,00 – 195,00	<b>186,60</b>	187,00	184,00	190,00	194,00	
Sommerbraugerste (Ernte '18)	-	-	-	175,00 – 192,00	-	-	-	-	-	
Winterbraugerste	-	-	-	155,00 – 175,00	<b>166,40</b>	166,90	-	166,90	-	
Futtergerste >62 kg/hl	130,00 – 140,00	<b>134,90</b>	132,00	130,00 – 140,00	<b>133,90</b>	133,30	144,60	139,00	141,50	
Futterweizen	138,00 – 145,00	<b>141,40</b>	140,70	140,00 – 148,00	<b>142,20</b>	141,80	151,10	147,80	150,00	
Qualitätshafer	135,00 – 140,00	<b>138,00</b>	138,00	-	-	-	145,00	-	-	
Futterhafer	123,00 – 132,00	<b>126,30</b>	125,80	125,00 – 135,00	<b>128,60</b>	128,60	137,30	134,00	136,80	
Körnermais	145,00 – 160,00	<b>150,00</b>	150,00	135,00 – 148,00	<b>145,00</b>	142,80	160,00	150,00	153,80	
Triticale	130,00 – 140,00	<b>134,80</b>	134,10	133,00 – 140,00	<b>134,70</b>	134,40	144,50	140,20	143,30	
Winterraps	350,00 – 355,00	<b>352,90</b>	352,20	345,00 – 355,00	<b>350,90</b>	350,40	362,40	355,30	358,20	
Winterraps (Ernte '18)	-	-	-	331,00 – 340,00	<b>338,40</b>	337,70	-	-	-	
Futtererbsen	172,00 – 200,00	<b>181,80</b>	181,80	170,00 – 190,00	<b>172,60</b>	172,60	195,00	177,30	-	

Quelle: LLH, Kassel und Landwirtschaftskammer Rheinland-Pfalz, Bad Kreuznach

## Börsennotierungen für Getreide, Ölfrüchte und Körnerleguminosen



Großhandelsabgabepreise in €/t, ohne MwSt.; überwiegend frei Fuhre/Waggon bzw. Mühle/Station bei sofortiger Lieferung. Die Konditionen und Paritäten der Börsen sind zum Teil sehr unterschiedlich. Die Preise sind nicht unmittelbar vergleichbar, Preistendenzen sind jedoch im zeitlichen Vergleich der jeweiligen Börsennotierungen erkennbar.

G=Geld, B=Brief, PS=Papiersack, lo=lose

Börsen	Köln	Mannheim	Würzburg	Frankfurt	Stuttgart	Paderborn
Notierungen am:	30.11.2017	04.12.2017	01.12.2017	30.11.2017	28.11.2017	27.11.2017
Brotweizen 11,5 – 12,0/220	170,00 – 173,00	164,00 – 166,00	153,00	162,00 – 165,00	166,00 – 169,00	174,00
A-Weizen > 13,0 – 13,5/250	-	166,00 – 169,00	158,00	165,00 – 168,00	171,00 – 173,00	-
E-Weizen 14,5/50 – 55/250 – 280	-	186,00 – 188,00	162,00	-	157,00 – 160,00	-
Futterweizen > 70 / 72 kg/hl	162,00	159,00 – 161,00	145,00 – 148,00	152,00 – 156,00	159,00 – 162,00	173,00
Brotroggen > 120 FZ	176,00 – 177,00	174,00 – 176,00	170,00 – 175,00	-	-	-
Braugerste, Inland	-	225,00 – 227,00	220,00 – 225,00	-	223,00 – 224,00	-
Futtergerste > 62 kg/hl	154,00	149,00 – 151,00	140,00 – 142,00	144,00 – 148,00	141,00 – 145,00	167,00
Qualitätshafer > 52/53 kg/hl	-	-	-	-	-	175,00
Triticale (max. 10 % Auswuchs)	155,00	145,00 – 147,00	140,00	-	-	166,00
Mais	168,00	161,00 – 165,00	170,00 – 171,00	160,00 – 164,00	155,00 – 163,00	177,00
Raps	374,00	372,00 – 374,00	358,00 – 360,00	-	370,00 – 371,00	372,00
Milchl.futter: Est II, 20 % RP	-	250,00 – 255,00	-	-	-	-
Milchl.futter: Est III, 18 % RP	-	260,00 – 265,00	-	-	-	-
Ferkelstarter >13,8 MJ ME/kg, 18 % RP	-	355,00 – 360,00	-	-	-	-
Schweinemastfutter 13 MJ, 16 % RP	-	270,00 – 275,00	-	-	-	-
Legehennenalleinfutter: 11,4 MJ	-	305,00 – 310,00	-	-	-	-
Sojaschrot, 43-44 % RP	306,00 B	312,00 – 315,00	297,00 – 301,00	-	-	286,00
Rapsschrot	174,00 B	193,00 – 195,00	186,00 – 191,00	-	-	172,00
Weizenkleie	123,00 B	87,00 – 93,00	100,00	-	85,00 – 90,00	116,00
Roggenkleie	-	-	-	-	-	-
Melasseschnitzel	144,00 B	160,00 – 162,00	-	-	-	148,00

Quelle: Warenbörsen der angegebenen Orte

## Aktuelle Preisinfos aus Rheinland-Pfalz und Hessen



Infotelefon der LWK: 0671/793-1200  
 Montags 16:00 Uhr: Ringferkel, Preisempfehlung  
 Schlachtschweine Nordw.-Deutschland.  
 Dienstag 16:00 Uhr: Schlachtstättenpreise, Erzeuger-  
 Metzger Notierungen, 1. FIGDV, Nutzkälber

Landwirtschaftskammer Rheinland-Pfalz  
 Burgenlandstr. 7, 55543 Bad Kreuznach  
 Ref. 25 Markt, 0671/793-1155  
 www.lwk-rlp.de  
 markt@lwk-rlp.de

Landesbetrieb Landwirtschaft Hessen  
 Kölnische Str. 48-50, 34117 Kassel  
 Marktinformation, 0561/7299-296/267  
 www.agrarberatung-hessen.de  
 marktinfo@llh.hessen.de

gültig vom 05.12.17 bis 12.12.17

## Erzeugerpreise für Rinder frei Schlachtstätte



Amtliche Preisfeststellung (1.FIGDV) Schlachtrinder, für Baden-Württemberg, Rheinland-Pfalz und Hessen in €/kg SG frei Schlachtstätte, inklusive Bio-/Markenfleisch - Zuschlägen oder sonstige Boni - Zahlungen, ohne MwSt. \* gebildet aus Mittelwerten der Meldebetriebe

Anzahl Meldungen: 25 Stück: 11.010 Schlachtzeitraum: 27.11 – 03.12.17

Kategorie	Handelsklasse	Stück	Preisspanne*	Ø-Preis	Kg/Stück	Ø-Preis Vorw.
Jungbullen	U 2	1311	4,12 - 4,20	<b>4,18</b>	423,00	4,18
	U 3	575	4,13 - 4,23	<b>4,18</b>	440,00	4,19
	R 2	1024	3,98 - 4,32	<b>4,11</b>	367,00	4,12
	<b>R 3</b>	<b>305</b>	<b>3,75 - 4,18</b>	<b>4,11</b>	<b>400,00</b>	<b>4,13</b>
	O 2	291	3,36 - 3,63	<b>3,58</b>	325,00	3,64
	O 3	158	3,42 - 3,73	<b>3,65</b>	377,00	3,68
	P 2	49	2,56 - 3,05	<b>2,88</b>	282,00	3,10
	P 3	-	-	-	-	-
	E-P insg.	3.969	-	<b>4,08</b>	397,00	4,08
Kühe	R 3	455	3,13 - 3,55	<b>3,24</b>	367,00	3,25
	O 1	425	2,60 - 2,90	<b>2,79</b>	285,00	2,83
	O 2	557	2,77 - 2,98	<b>2,91</b>	300,00	2,95
	<b>O 3</b>	<b>652</b>	<b>2,86 - 3,01</b>	<b>2,95</b>	<b>331,00</b>	<b>2,98</b>
	O 4	152	2,89 - 3,07	<b>3,00</b>	372,00	3,03
	P 1	917	2,10 - 2,28	<b>2,19</b>	238,00	2,21
	P 2	224	2,28 - 2,47	<b>2,37</b>	265,00	2,40
	P 3	93	2,31 - 2,62	<b>2,49</b>	288,00	2,49
		E-P insg.	4.411	-	<b>2,89</b>	314,00
Färsen	R 3	662	3,70 - 4,08	<b>3,81</b>	314,00	3,80
	<b>O 3</b>	<b>184</b>	<b>2,94 - 3,05</b>	<b>2,99</b>	<b>287,00</b>	<b>3,04</b>
	O 4	76	2,88 - 3,08	<b>3,02</b>	336,00	3,07
	P 2	94	1,96 - 2,33	<b>2,22</b>	217,00	2,31
	P 3	30	2,07 - 2,65	<b>2,45</b>	243,00	2,40
	E-P insg.	2.337	-	<b>3,56</b>	307,00	3,58

Schlachtzeitraum: 27.11 – 03.12.17 Amtliche Preisfeststellung (1.FIGDV) für Schlachtrinder im Preisgebiet

Kategorie	HdKl.	Bayern				Nordrhein-Westfalen			
		Preisspanne	Ø-Preis	Vorwo	Kg/Stk.	Preisspanne	Ø-Preis	Vorwo	Kg/Stk.
Jungbullen	U 3	4,13 - 4,24	<b>4,17</b>	4,17	439,60	4,04 - 4,16	<b>4,09</b>	4,12	451,90
	R 3	4,08 - 4,20	<b>4,11</b>	4,12	392,90	4,01 - 4,12	<b>4,03</b>	4,04	414,40
	O 3	3,65 - 3,71	<b>3,67</b>	3,71	375,20	3,62 - 3,74	<b>3,70</b>	3,71	383,10
Kühe	R 3	3,18 - 3,39	<b>3,23</b>	3,23	368,90	2,98 - 3,17	<b>3,08</b>	3,09	369,60
	O 3	2,92 - 3,02	<b>2,95</b>	2,97	327,00	2,90 - 2,96	<b>2,92</b>	2,94	333,80
	P 1	2,12 - 2,35	<b>2,18</b>	2,17	240,30	2,07 - 2,22	<b>2,12</b>	2,15	240,10
Färsen	R 3	3,72 - 3,78	<b>3,75</b>	3,74	322,80	3,46 - 3,75	<b>3,62</b>	3,60	314,60
	O 3	2,96 - 3,05	<b>3,02</b>	3,02	292,00	2,82 - 2,98	<b>2,86</b>	2,89	293,40

Quelle: RLP/Hessen ADD Trier, BaWü LEL Schwäb.Gmünd, Bayern LFL München, NRW LANUV Düsseldorf

## Erzeugerpreise für Nutzkälber ab Hof



1. u. 2. Qualität, zur Bullen- bzw. Kälbermast geeignet; Alter ab 14 Tage; ca. 45 bis 60 kg LG in Eur/St.; inklusive MwSt., nach allen Vermarktungsabzügen

Region	Hessen				Rheinland-Pfalz			
	Woche vom:	27.11 – 03.12.17			04.12 – 10.12.17			
Bullenkälber	Stk.	Spanne	Ø-Preis	Vorw.	Stk.	Spanne	Ø-Preis	Vorw.
Holstein sbt.	370	25-110	<b>84</b>	89	461	70 - 100	<b>79</b>	82
Holstein rbt.	20	77-115	<b>92</b>	94	59	70 - 100	<b>80</b>	82
Kreuzungen	11	140-270	<b>197</b>	187	23	160 - 250	<b>183</b>	199
Fleckvieh	23	200-354	<b>268</b>	274	15	100 - 170	<b>144</b>	147
3. Qualität	11	1-50	<b>23</b>	29	26	10 - 60	<b>35</b>	37
Mutterkälber								
Holstein	10	20-40	<b>30</b>	27	6	10 - 40	<b>27</b>	33
Kreuzungen	11	100-151	<b>117</b>	112	13	70 - 120	<b>90</b>	109
3. Qualität	-	-	-	-	-	-	-	-

Erzeugerpreise für Fleckviehkälber; bis 100 kg LG, ab Hof, in €/kg LG, ohne MwSt.

Region	Bayern			Baden-Württemberg		Südbaden	
	Zeitraum:	27.11 – 03.12.17		(Veränderungen zur Vorwoche)			
Bullenkälber		5,04 (+ 0,16)		4,79 (- 0,01)		5,04 (- 0,03)	
Mutterkälber		2,72 (± 0,00)		2,65 (- 0,02)		2,61 (± 0,00)	

Quellen: LLH Kassel, LWK RLP, Bad Kreuznach, LBV-BW, BBV

## Aktuelle Schlachtstättenpreise



Preise für Schlachtrinderhälften, in €/kg SG, frei Schlachtstätte, ohne MwSt.

Tierart / HdKl.	04.12.2017	Vorwoche
Jungbullen R3	<b>3,80 - 4,11</b>	3,80 - 4,13
Kühe O3	<b>2,65 - 2,95</b>	2,65 - 2,98
Färsen R3	<b>3,55 - 3,81</b>	3,55 - 3,80
Färsen O3	<b>2,80 - 3,05</b>	2,80 - 3,04

Umfrage der Landwirtschaftskammer in Schlachtstätten in Rheinland-Pfalz

## Schlachtlämmerpreise



In Eur kg/LG, inklusive 10,7 % MwSt.

(LG abzgl. 5 % Nüchterung) 04.12 – 10.12.17

Klasse 1 jung, vollfleischig :	<b>2,40 - 2,60</b>
Klasse 2 jung, fleischig :	<b>2,20 - 2,40</b>
Klasse 3 abfallende Qualität:	<b>1,70 - 2,20</b>

Tendenz: ruhiger Marktverlauf

Quelle: EZG Weideland w.V., Bitburg-Meckel, Tel.: 06568/ 96 96 46

## Lammfleisch Südwest



Amtliche Preisfeststellung (1. FIGDV) in Hessen, Rheinland-Pfalz, Baden-Württemberg und NRW, in €/kg, ohne MwSt.

für die Woche vom: 27.11 – 03.12.17

Nach Schlachtgewicht pauschal abgerechnet

	Stück	SG kg/Tier	Spanne	Ø-Preis
Lämmer	179	19,00	4,70 - 5,80	<b>5,62</b>

Quellen: LEL Schwäb.-Gmünd, ADD Trier, LANUV Düsseldorf, RP Gießen

## Wareterminbörsen



Euronext Paris, Schlusskurse vom: 04.12.2017

Rapsschrot, Menge: 50 t, Prot/ÖL komb.: 34,5%, H<sub>2</sub>O: 12,5-13%, div. Lieferorte Deutschl/Frankr.

Liefermon.	Umsatz	Euro/t	Vorwoche
Mrz 18	49	<b>188,00</b>	166,00
Jun 18	0	<b>196,00</b>	187,00
Sep 18	0	<b>172,50</b>	194,25

CBOT Chicago, Schlusskurse vom 04.12.2017

Sojaschrot, Menge: 100 Short Tons. (~91 t), 48% Protein

Liefermon.	Umsatz	Euro/t	Vorwoche
Dez 17	4.375	<b>311,23</b>	301,32
Jan 18	90.881	<b>313,18</b>	303,35
Mrz 18	43.235	<b>316,06</b>	306,29

Eurex Leipzig, Schlusskurse vom: 04.12.2017

Magermilchpulver, Menge: 5 t,

Liefermon.	Umsatz	Euro/t	Vorwoche
Dez 17	0	<b>1475,00</b>	1478,00
Jan 18	0	<b>1488,00</b>	1484,00
Feb 18	0	<b>1488,00</b>	1485,00

Butter, Menge: 5 t,

Liefermon.	Umsatz	Euro/t	Vorwoche
Dez 17	0	<b>4764,00</b>	5040,00
Jan 18	2	<b>4400,00</b>	4750,00
Feb 18	2	<b>4211,00</b>	4263,00

## Erzeugerpreise für Schlachtschweine frei Schlachtstätte



Amtliche Preisfeststellung (1. FIGDV), nach Handelsklassen und SG (bei S-P 80-110 kg SG), ohne MwSt.

Zeitraum:	27.11 – 03.12.17	M	S	E	U	S-P	- Vorw
<b>Baden-Württemberg</b> (31 Betriebe, 66.553 St.)	gewogener Ø-Preis (Eur/kg)	<b>1,16</b>	<b>1,53</b>	<b>1,50</b>	<b>1,46</b>	<b>1,51</b>	<b>1,51</b>
	Klassen-Anteil in Prozent	0,79	35,05	49,23	7,18	–	–
	Muskelfleisch-Anteil in %	–	61,60	57,90	53,40	58,90	58,80
<b>Rheinland-Pfalz</b> (6 Betriebe, 21.359 St.)	gewogener Ø-Preis (Eur/kg)	<b>0,98</b>	<b>1,47</b>	<b>1,44</b>	<b>1,34</b>	<b>1,43</b>	<b>1,43</b>
	Klassen-Anteil in Prozent	0,15	29,00	54,16	15,28	–	–
	Muskelfleisch-Anteil in %	–	61,66	57,66	53,23	57,95	57,94
<b>Nordrhein-Westfalen</b> (25 Betriebe, 364.619 St.)	gewogener Ø-Preis (Eur/kg)	<b>1,11</b>	<b>1,50</b>	<b>1,46</b>	<b>1,32</b>	<b>1,48</b>	<b>1,48</b>
	Klassen-Anteil in Prozent	2,47	63,42	29,13	4,46	–	–
	Muskelfleisch-Anteil in %	–	62,60	57,90	53,30	60,80	61,00
<b>Hessen</b> (5 Betriebe, 3.025 St.)	gewogener Ø-Preis (Eur/kg)	<b>1,03</b>	<b>1,50</b>	<b>1,48</b>	<b>1,35</b>	<b>1,47</b>	<b>1,47</b>
	Klassen-Anteil in Prozent	1,26	35,70	46,41	10,38	–	–
	Muskelfleisch-Anteil in %	–	61,84	57,82	53,12	58,86	58,67

Quellen: für RLP: ADD Trier; für Hessen: RP Gießen, für sonstige: zuständige Stellen der Länder

## Aktuelle Schlachtstättenpreise



Basis-Preis für Schlachtschweine, 57 % MFA (in €/kg/SG), frei Schlachtstätte

Umfrage in Schlachtstätten aus RLP	04.12.2017		
<b>Spanne:</b>	<b>1,45 - 1,47</b>	<b>Vorw.: 1,45-1,47</b>	
Umfrage LLH bei Kurhess. Genoss.	29.11.2017		
<b>Spanne:</b>	<b>1,42 - 1,45</b>	<b>Vorw.: 1,42-1,45</b>	
ISN/ISW-Notierungen (Tel: 054491-9665-0)			
<b>Internetbörse</b>	<b>Median</b>	<b>Spanne</b>	<b>zur Vorw.</b>
05.12.2017	1,48	1,47 - 1,49	- 0,01
<b>ISN-Marktplatz</b>			
24.11.-30.11.17	1,49	1,485 - 1,49	± 0,00
ISN/ISW-Notierungen, Tel: 054491-9665-0			

## VEZG Vereinigungspreis



Schlachtschweine mit 57 % MFA, VEZG-AutoFOM-Referenzmaske, frei Schlachtstätte, ohne MwSt.

<b>Wochenpreis vom 29.11.17 (30.11. – 06.12.17)</b>
<b>AutoFOM-Preisfaktor:</b> 1,45 € / Indexpunkt
Preisspanne: 1,45 – 1,45 (Vw.: 1,45 – 1,45)
<b>FOM-Basispreis:</b> 1,45 €/kg SG (Vw.: 1,45)
Vermarktungsmenge: 235.800 (z. Vw.: -5.100)
<b>M-Sauenpreis (30.11.– 06.12.17) : 1,03 €/kg SG</b>
Veränderung zur Vorwoche: ± 0,00 €/kg SG
Quelle: Landwirtschaftskammer Niedersachsen Tel: 09001/190-244, 69 ct/M.

## Ferkelpreise Rheinland-Pfalz / Saarland



1. Basispreise ab Hof (ohne MwSt.) für Standard-Qualitätsferkel der EZ-Ringe; Ø-Gruppen-Größe: Ringferkel: 30 Stk., Aufzuchtferkel: 200 Stk./Partie; zum Teil als Poolpreis; ohne Abzüge für Klein- und Zuschläge für Großgruppen; ohne Kosten für Transport und Impfungen; mit Qualitätszuschl. "Aufzuchtstall"  
Herkünfte: Zwei-/Dreirassenkreuzungen, Hybriden, Systemferkel. vom: **04.12 – 10.12.17**

Die Zu- u. Abschläge für abweichende Mengen u. Qualitäten bei R-Ferkeln sind frei vereinbar!

Basis	kg	Grundpreis bzw. Spanne (€/St.)	± Preisveränderung zur Vorw. (€/St.)	Zu-/Abschläge (€/kg) für	
				Mehrgewicht	Mindergew.
Qualitätsringferkel (R)	25	<b>43,50</b>	<b>± 0,00</b>	bis 30 kg 1,30 bis 35 kg 0,65	1,00 –
Aufzuchtferkel (A)	8	27,00 --- 30,80	± 0,00 --- + 0,50	0,50 – 1,00	0,50 – 1,00
	30	50,25 --- 52,20	± 0,00 --- + 0,50	0,50 – 0,70	0,70 – 1,00

### 2. Verkaufspreismeldungen der Erzeugerringe aus der Vorwoche, vom 27.11 – 03.12.17

Basis (kg)	Anzahl Ferkel	Preis/Ferkel (€/St.) Spanne	Ø-Preis	± Preisveränderung zur Vorw. (€/St.)	Zu-/Abschläge (€/kg) für	
					Mehrgew.	Mindergew.
(R) 25	1.977	43,50 - 48,50	46,39	- 0,06	bis 1,30	bis 1,00
(A) 8	1.589	27,00 - 30,30	27,21	+ 0,05	0,50 – 1,00	0,50 – 1,00
(A) 30	3.840	50,25 - 51,70	50,59	+ 0,16	0,50 – 0,70	0,70 – 1,00

Die Zu- und Abschläge für abweichende Mengen und Qualitäten bei R-Ferkeln sind frei vereinbar. Zuschläge bei Kleingruppen (Ringferkel), bis 60 Ferkel/Partie, wurden Abzüge bis 2,00 €/Tier, bei Großgruppen, ab 100/160 Tiere, Zuschläge von bis zu 4,00 €/Tier, vor MwSt., berechnet. Quelle: LWK-RLP

## Ab Hof Preise für Schweine



Rheinland-Pfalz Erzeuger - Metzger - Direktverkauf Metzgerqualität, ca. 58-60 % MFA, €/kg, o.MwSt.
Schlachtzeitraum vom <b>27.11 – 03.12.17</b>
Gemeldete Tiere: 545 je/kg LG: <b>1,32</b>
umgerechnet auf SG (79 % Ausschl.) <b>1,67</b>
Empfehlung der Erzeugergemeinschaften aus RLP für die Woche vom: <b>04.12 – 10.12.17</b>
Abgerechnet nach Lebendgewicht: <b>1,34 kg LG</b>
Abgerechnet nach Schlachtgewicht: <b>1,70 kg SG</b>
Quelle: LWK RLP, Bad Kreuznach

## Ferkelpreise Hessen



(Basis: 28kg), €/Tier, ohne MwSt., ohne Aufschläge für Impfungen, inklusive aller Qualitätszuschläge nach Abzug der Vermarktungskosten.		
<b>Zeitraum:</b>	<b>27.11 – 03.12.17</b>	
<b>9.074</b>	Preisspanne	<b>Ø-Preis (Vorw.)</b>
<b>Grundpreis</b> <sup>1)</sup>	43,20 - 45,00	<b>43,60 (43,86)</b>
<b>50er Gruppe</b> <sup>2)</sup>	44,90 - 49,20	<b>47,73 (46,98)</b>
<b>100er Gruppe</b> <sup>2)</sup>	46,70 - 54,65	<b>51,19 (51,02)</b>
Zuschlag bis 30 kg LG	1,00 – 1,30	
Zuschlag > 30 kg LG	0,30 – 1,00	
Tendenz für die aktuelle Woche	± 0,00	
<sup>1)</sup> ohne Zu-/Abschläge, unter anderem für Mengen		
<sup>2)</sup> mit einheitlicher Genetik und Gewicht		
Quelle: Landesbetrieb Landwirtschaft Hessen (LLH)		

## Ferkelpreise aus Nordwestdeutschland



Ab-Hof-Preise für Qualitäts-Ferkel, ohne MwSt., ohne Aufschläge für Topgenetik und Impfungen

vom:	27.11 – 03.12.17	Rheinland	NRW u. Niedersachsen	Niedersachsen
Datenquelle*:		EZG'en Rheinl.	LWK NRW + Nieders.	LWK Nieders.
Basisgewicht / Partigröße		30 kg/100 – 170 Stk.	25 kg/200 Stk.	8 kg/200 Stk.
eingekaufte Menge in St.		18.509	152.394	14.300
Ø-Preis in € / St.		<b>51,00</b>	<b>41,50</b>	<b>27,00</b>
Veränderung z. Vorwoche		± 0,00	± 0,00	± 0,00
Preisspanne € / St.		–	35,50 - 47,50	26,30 - 27,80
Akt Trend z. VV €/St.		± 0,00	± 0,00	± 0,00

\*VHB: Genossenschaftliche und private Handelsbetriebe; EZG = Erzeugergemeinschaft für Ferkel. Die notierten Preise für Ring- /Qualitätsferkel sind Grundpreise einschl. Mitgliedsbeitrag und beziehen sich auf o.a. Verkaufsgruppen. Der Ø-Preis wird als Median ermittelt. Kleinere bzw. größere Partien erzielen entsprechende Abzüge/Zuschläge. Gewichtsabweichungen zur Basis werden in der Regel mit 0,75-1,00 €/kg verrechnet. Für individuelle Impfprogramme werden zusätzliche Preisaufschläge vergütet

gültig vom 05.12.17 bis 12.12.17

## Futtermittel



Abgabepreise des Handels an die Landwirtschaft, in €/t - Spannenpreise		Quelle: LWK RLP, LLH	
Erfassungsdatum:		13.11.2017	13.11.2017
x = lose (> 3 t, frei Hof), o = gesackt (ab Lager)		RLP/Saarl.	Hessen
MAT, ohne Magermilchpulveranteil	o	1.600,00 – 1.840,00	1.394,00 - 1.935,00
MAT, Magermilchpulveranteil 20-40 %	o	1.700,00 – 2.020,00	1.680,00 - 1.922,50
MAT, Magermilchpulverant. > 35 %	o	1.900,00 – 2.444,80	1.734,00 - 2.280,00
Ergänzungsfutter für Aufzuchtälber, 18% RP	x	262,00 – 330,00	273,00 - 333,00
Milchleistungsfutter 20/4, mind. 7 MJ/kg	x	230,00 – 250,00	229,00 - 251,00
Milchleistungsfutter 18/3, 6,7 MJ/kg	x	213,00 – 230,00	209,00 - 231,00
Rindermastfutter 20-25/3, 10,8 MJ/kg	x	225,00 – 250,00	214,00 - 248,00
Mastfutter für Schweine			
Anfangmast bis 50 kg, 15-18%RP, 0,9-1,15%L	x	248,00 – 337,00	254,00 - 310,00
Mittelmast von 50-80 kg, 14-16%RP, 0,8-1%L	x	215,00 – 298,00	232,50 - 289,00
Endmast ab 80/90 kg, 12,5-14%RP, 0,7-0,9%L	x	200,00 – 288,00	224,00 - 285,00
Ergänzungsfutter 20-25% Getreideant.	x	304,00 – 352,00	283,00 - 385,00
Ergänzungsfutter 30-35% Getreideant.	x	270,00 – 313,00	288,50 - 348,00
Ferkelaufzucht f., 15-18%RP, 1-1,2% Lysin	x	295,00 – 375,00	277,00 - 389,00
Alleinfutter säugende Sauen, 15-17,5%RP	x	255,00 – 327,00	275,00 - 314,00
Alleinfutter tragende Sauen, 12-14%RP	x	225,00 – 287,00	239,50 - 282,00
Legehennenalleinf., 11,4-11,6 MJ ME/kg	x	270,00 – 315,00	269,00 - 328,00
0,38 % Methionin	o	435,00 – 620,00	–
Endmastfutter für Hähnchen, 12,8-13,4 MJ/kg	x	320,00 – 323,00	315,00 - 370,00
Mastfutter für Puten, Phase 5, 12,7-12,9 MJ/kg	x	297,00 – 343,00	295,00 - 335,00
Mastfutter für Puten, Phase 6, 13-13,4 MJ/kg	x	292,00 – 320,00	290,00 - 329,00
Sojaschrot, 43-44% RP	x	330,00 – 348,00	310,00 - 348,00
Sojaschrot, 48% RP	x	350,00 – 372,00	335,00 - 372,00
Sojaschrot, 48% RP, Non-GMO	x	–	465,00 - 565,00
Rapsschrot, ca. 34 % RP	x	215,00 – 240,00	204,00 - 240,00
Melasseschnitzel, gepresst	x	172,00 – 220,00	–
Alleinfutter f. Mastschafflämmer	x	245,00 – 322,00	–
<b>Raufutter</b> - Einkaufspreise des Handels, ab Hof, in €/t, ohne MwSt.		Quelle: LWK RLP, LLH	
Heu, kleine HD-Ballen, 1. Schnitt		125,00 – 155,00	140,00 – 160,00
Heu, Rundballen, 1. Schnitt		85,00 – 125,00	70,00 – 140,00
Heu, Quaderballen, 1. Schnitt		95,00 – 130,00	80,00 – 150,00
Stroh, kleine HD-Ballen		105,00 – 115,00	90,00 – 110,00
Stroh, Rundballen		70,00 – 90,00	70,00 – 100,00
Stroh, Quaderballen		80,00 – 100,00	80,00 – 100,00

## Sauen/Ferkel Südhessen



Ring-Preis im Erzeuger-Direktgeschäft in Ableitung vom Schlachtschweinepreis in € ohne MwSt	
Zeitraum:	11.12 – 17.12.17
<b>Ferkel</b> , Basis 25 kg, geimpft gegen Mykoplasmen, mit einheitlicher Genetik und Gewicht, ab Hof ohne Zuschläge für Mengen	50,75
Mehrgewichtszuschlag 25-33 Eur/kg LG	1,30
Mehrgewichtszuschlag > 33 Eur/kg LG	0,50
<b>Jungsaunen</b> , Netto, ab Hof	263,00
Basis mind. 95 kg LG u. 180 Lebenstage	
Quelle: Schweine-Kontrollring Südhessen, LLH	

## Ferkel Rhön-Vogelsberg



Ab-Hof, ohne MwSt. Vom:	04.12 – 10.12.17
Basis 28 kg-Ferkel, €/St.	49,00
Mehrgewicht (28-30) €/kg LG	1,28
Mehrgewicht, >30 kg:	kein Zuschlag
Quelle: EZG Qualitätsfleisch Rhön-Vogelsberg	

## Ferkel Baden-Württemberg



Region	Erzielte Ø-Preise der Vorwoche <sup>1)</sup>	Notierung
Hohenlohe und Oberschwaben	in €/St. Spanne	04.12.2017 Tendenz Folgewoche
200 Gruppe <sup>2)</sup>	41,00 - 47,00	44,00 ± 0,00
<sup>1)</sup> gew. Ø-Preise, 25kg-Ferkel, ohne Mykoplasmenimpfung und ohne MwSt., ab Hof		
<sup>2)</sup> Ferkel-Gruppe ca. 200 Tiere, einheitlicher Genetik und Gewicht, mit QS-Status, ab Hof		
Mehrgewicht: ca. + 1,00 €/kg		
LLM Schwäbisch-Gmünd, Info: 0900/1810800		

## Hybrid-Jungsaunen



5-10 Tiere/Lieferung; frei Hof; ab 90 kg LG ohne MwSt.;	Zeitraum: 27.11 – 03.12.17
<b>335,00 – 364,00 €/Tier</b>	<b>Median: 349,50 €</b>
Basispreise ohne jegliche Zu- oder Abschläge	
Quelle: VSR, BHZP-RLP/Hessen	

## Auktionstermine



Zuchtvieh	Fleischrinder
Alsfeld: 13.12.17	Alsfeld: 26./27.01.18
Krefeld: 13.12.17	Alsfeld: 08.05.18
Fließem: 04.01.18	---
Ham: 05.01.18	---
Kälber	Absetzer
Münster: 13.12.17	Alsfeld: 17.01.18
Münster: 03.01.18	Alsfeld: 21.02.18
Fließem: 10.01.18	Alsfeld: 21.03.18
Alsfeld: 17.01.18	Alsfeld: 18.04.18
Schafe	
Ansbach: 23./24.01.18	Limburg: 24.02.18
Quellen: ZBH Alsfeld, Rinder-Union West eG	
FHB Fleischrinder-Herdbuch Bonn e.V.,	
Landesverband der Schafhalter/Ziegenhalter und Züchter Rheinland-Pfalz e.V.	

## Eierpreise



Erzeugerpreise für Güteklasse A, lose, in Cent / St.					Eiernotierung Südwest vom 28. November 2017		
Rheinland - Pfalz vom: 04.12 – 10.12.17			Hessen vom: 27.11 – 03.12.17		Großhandelsabgabepreise an den LEH, ohne MwSt und ohne KVP, €/100 Stück		
Gew.-KI.	Spanne	Ø-Preis	Spanne	Ø-Preis	Bodenhaltung		
<b>aus Käfighaltung</b> , an Handel und Großverbraucher, frei Empfänger, von 1 bis 15 Kisten à 360 Stück, ohne MwSt.					Gewichts-klasse		
XL	12,50 - 14,50	12,60	–	19,10	€/100 St.	28.11.2017	21.11.2017
L	11,00 - 14,15	12,60	–	17,50	XL	26,50	26,50
M	9,00 - 12,80	9,15	–	16,50	L	21,50	21,50
S	–	10,75	–	–	M	21,00	21,00
<b>aus Bodenhaltung</b> , an Handel- u. Großverbraucher o. MwSt.					S	17,00	17,00
XL	17,00 – 23,00	20,30	14,50 - 24,05	18,64	Tendenz:	gefestigt	fest
L	12,50 – 19,35	18,20	13,00 - 20,50	16,13	<b>Freilandhaltung</b>		
M	11,50 – 17,85	16,50	11,00 - 18,50	14,82	Gewichts-klasse	€/100 St.	€/100 St.
S	8,00 – 14,30	13,20	7,00 - 14,55	9,51	XL	28,50	28,50
<b>aus Bodenhaltung</b> , an Endverbraucher, lose, inkl. MwSt.					L	25,00	25,00
XL	22,00 – 30,00	26,60	19,00 – 28,00	24,18	M	24,50	24,50
L	20,00 – 26,00	23,00	16,00 – 25,00	21,73	S	20,50	20,50
M	14,00 – 24,00	19,95	14,00 – 23,00	19,09	Tendenz:	gefestigt	fest
S	10,00 – 18,00	12,10	10,00 - 20,50	13,28	Quelle: Warenbörse Stuttgart/Mannheim		
Quelle: Landwirtschaftskammer RLP; LLH Kassel					Quelle: Warenbörse Stuttgart/Mannheim		

gültig vom 05.12.17 bis 12.12.17

## Großmarkt-/ Verbraucher-/ Erzeugerpreise für Obst und Gemüse



### Großmarkt-/ Erzeuger-/ Verbraucherpreise für Obst und Gemüse

	Großmarkt-Preise		Ökologische Erzeugung in Hessen			
	BLE - gewogene Ø-Preise diverse Großmärkte ohne MwSt		Erzeuger an LEH Ø-Preise ohne MwSt		Großhandel an LEH Ø-Preise ohne MwSt	
	27.11 – 03.12.17		07.12.2017		07.12.2017	
Obst	akt. Woche	Vorw.	akt. Woche	Vorw.	akt. Woche	Vorw.
<b>Äpfel (kg)</b>						
Braeburn	1,23	1,22	-	-	-	2,95
Elstar	1,22	1,22	-	-	3,00	3,08
Gala	1,15	1,15	-	-	2,80	2,80
Jonagold	1,18	1,16	-	-	2,90	2,90
<b>Birnen (kg)</b>						
Conference	1,04	1,04	-	-	-	-
Williams	-	-	-	-	2,25	2,25
<b>Beeren- u. Steinobst</b>						
Pflaumen (kg)	-	-	-	-	-	-
Quitten (kg)	-	-	-	-	-	-
<b>Gemüse, Salat, Kräuter</b>						
Chicoree (kg)	-	-	-	-	5,12	5,12
Bataviasalat (Stk)	-	-	-	-	-	-
Eichblattsalat (Stk)	-	-	0,98	-	-	-
Kopfsalat (Stk)	0,54	0,56	-	-	-	-
Eisbergsalat (Stk)	-	0,60	-	-	-	1,63
Endivien (Stk)	-	0,88	0,98	1,20	-	1,55
Feldsalat (kg)	-	-	11,38	-	11,44	-
Chinakohl (kg)	-	-	1,60	-	1,60	-
Grünkohl (kg)	-	-	2,85	-	2,62	-
Schlangengurken (Stk)	-	-	-	-	-	-
Tomaten (kg)	-	2,23	-	2,50	-	-
Blumenkohl (Stk)	1,10	0,86 - 1,13	-	-	1,60	1,78
Kohlrabi (Stk)	-	-	-	-	0,88	0,88
Steinchampignons (kg)	-	-	-	-	5,98	5,98
Möhren (kg)	0,58	0,58	0,93	0,75	1,08	1,08
Radieschen (Bd)	-	-	-	-	-	-
Topinambur (kg)	-	-	-	-	2,53	2,53
Gemüsepaprika (kg)	-	-	-	3,20	-	3,88
Lauch (kg)	0,68	0,68	2,06	2,40	2,32	2,28
Zucchini (kg)	-	-	-	-	-	-
Zwiebeln (kg)	0,35	0,35	1,20	1,15	1,33	1,33
Bohnenkraut (Bd)	-	-	-	-	-	-
Dill (Bd)	-	-	-	-	-	-
Petersilie glatt (Bd)	-	-	-	-	-	0,96
Salbei (Bd)	-	-	-	-	-	-
Schnittlauch (Bd)	-	-	-	-	1,10	-

Quelle: BLE, LLH Kassel

## Ökoprodukte ab Hof



Ökologische Erzeugung in Hessen

Ab Hof-Preise inkl. MwSt

07.12.2017

Produkte	von - bis	Ø
Bataviasalat (Stk)	-	2,49
Eichblattsalat (Stk)	-	2,29
Endivien (Stk)	1,99 – 2,65	2,34
Kopfsalat (Stk)	-	-
Mangold (kg)	4,95 – 5,85	5,40
Rucola (kg)	24,00 – 25,50	24,75
Spinat gew. (kg)	5,99 – 7,99	6,99
Feldsalat gew. (kg)	11,00 – 21,90	17,69
Schlangengurken (Stk)	-	-
Landgurken (kg)	-	-
Rosenkohl (kg)	4,90 – 9,95	7,90
Tomaten (kg)	-	-
Peperoni (kg)	-	-
Kürbis Hokkaido (kg)	1,79 – 2,99	2,25
Blumenkohl (Stk)	-	3,95
Broccoli (kg)	-	6,95
Chinakohl (kg)	2,50 – 2,99	2,82
Kohlrabi (Stk)	1,70 – 1,95	1,83
Rotkohl (kg)	2,40 – 2,95	2,71
Spitzkohl (kg)	2,39 – 3,95	3,05
Weißkohl (kg)	2,25 – 2,95	2,58
Wirsing (kg)	2,79 – 3,95	3,16
Fenchel (kg)	4,95 – 5,95	5,45
Möhren gew. (kg)	1,79 – 2,25	1,94
Pastinaken (kg)	3,80 – 4,95	4,30
Rettich weiß (Stk)	1,89 – 2,45	2,29
Rote Bete (kg)	2,20 – 2,95	2,52
Bleichsellerie (Stk)	2,49 – 3,39	2,88
Knoblauch (kg)	-	-
Lauch (kg)	3,49 – 4,45	3,98
Zwiebeln (Bd)	2,00 – 2,75	2,33
Steckrüben (kg)	2,35 – 3,65	2,83
Topinambur (kg)	3,79 – 4,95	4,36
Wurzelpetersilie (kg)	6,60 – 7,95	7,30
Petersilie glatt (Bd)	-	1,69
Basilikum (Topf)	-	2,50
Dill (Bd)	-	-
Kresse (Schale)	0,85 – 1,45	1,12
Rosmarin (Bd)	-	1,79
Thymian (Bd)	-	1,95
Schnittlauch (Bd)	2,15 – 2,19	2,17

Quelle: LLH Kassel

## Speisekartoffeln



04.12.2017		RLP-Nord	RLP-Süd	Hessen
<b>Erzeugerpreise, €/dt, ohne MwSt. lose,</b>	1	11,00	13,00	12,00 - 14,00
frei Rampe, vor Abzug Sortierkosten	2	10,00	12,00	11,00
<b>Direktabsatz Erzeuger-Verbraucher</b>	1	45,00 - 70,00	52,00 - 64,00	44,00 - 60,00
€/dt inkl. MwSt., in 10 + 12,5 kg Säcken	2	45,00 - 70,00	52,00 - 64,00	44,00 - 60,00
<b>Direktabsatz Erzeuger-Verbraucher</b>	1	50,00 - 80,00	60,00 - 110,00	-
€/dt, inkl. MwSt., in 2,5-5 kg Säcken	2	50,00 - 80,00	60,00 - 110,00	-
<b>Großhandelsabgabepreise</b>				
€/dt, ohne MwSt., mit Sack,	1	-	-	18,50 - 36,00
Mindestabgabe eine Palette	2	-	-	17,00 - 32,00
<b>Kleinverkaufspreise LEH, Discounter</b>	1	40,00 – 125,00	-	-
€/dt, inkl. MwSt. in 2 bis 5 kg-Netzen	2	40,00 – 125,00	-	-

1 = festkochende Sorten, 2 = vorw. festkochende Sorten

Quelle: LWK RLP; LLH Kassel

## Warenterminbörse



Eurex Leipzig, Schlusskurse vom: 04.12.2017

**Veredelungskartoffeln**, Menge: 25 t, unter anderem Bintje, Asterix, max 65 Knollen/10kg  
Cash-Settlement-Abrechn. auf Basis  
Eurex EU-Process Potato-Index)

Liefermonat	Umsatz	Euro/t	Vorwoche
Apr 18	22	53,00	50,00
Jun 18	12	66,00	62,00
Apr 19	0	144,00	143,00

Quelle: AMI

gültig vom 05.12.17 bis 12.12.17

## Düngemittelpreise in Rheinland-Pfalz und Hessen



Abgabepreise für Düngemittel an die Landwirtschaft, in €/100 kg, ohne MwSt.

Stichtag: 05.12.2017	Rheinland-Pfalz		Hessen	
	Ab Handels- lager 10 t	Frei Hof mind. 25 t	Ab Handels- lager 10 t	Frei Hof mind. 25 t
Kalkammonsalpeter (KAS) 27 % N	22,00 – 23,50	21,10 – 22,50	22,00 – 23,90	21,00 – 22,50
Harnstoff 46 % N, gekörnt	29,50 – 31,50	27,00 – 29,50	27,25 – 34,40	27,25 – 31,50
Harnstoff 46 % N, gepriilt	–	–	–	–
Ammonnit.-Harnst.-Lös. (AHL) - 30 % N	19,40 – 21,80	18,00 – 20,30	18,50 – 19,00	16,40 – 17,50
Diammonphos. 18 % N + 46 % P2O5	40,80 – 41,00	38,00 – 40,00	38,90 – 42,00	37,60 – 41,00
Triple-Phosphat 46 % P2O5	35,50	34,50	33,50 – 38,20	32,30 – 36,20
40er Kornkali, 40 % K2O + 6 % MgO	24,75 – 26,40	23,30 – 26,20	24,80 – 26,50	23,00 – 24,60
60er Kali 60 % K2O	30,30 – 34,00	29,00 – 33,00	31,00 – 32,25	29,00 – 31,00
Magnesia-Kainit 11 % K2O + 5 % MgO	16,00 – 16,40	13,00 – 13,40	15,00 – 15,80	12,00 – 13,90
Kalimagnesia 30 % K2O + 10 % MgO	36,00 – 37,50	35,90	–	–
Schwefels. Ammoniak 21 % N + 24 % S	22,30 – 22,50	19,50 – 20,50	20,20 – 24,75	18,40 – 21,50
Ammonsulfatsalpeter 26 % N + 13 % S	23,75 – 25,40	23,00 – 24,50	25,00 – 25,90	23,40 – 25,00
Alzon, 46 % N	34,50 – 34,90	33,50	32,50 – 34,80	32,50 – 32,90
Entec, 26 % N	–	–	–	–
Kohlensaurer Kalk 95 % CaCO3	3,00 – 3,50	2,50 – 2,95	2,45 – 2,50	2,25 – 2,30
NPK-Dünger 13/9/16/4	29,50 – 30,30	28,50 – 29,50	–	–
NPK-Dünger 14/10/16/5	–	–	–	–
NPK-Dünger 16/16/8+4	30,10 – 32,20	29,10 – 29,90	–	–
NPK-Dünger 15/15/15	29,50 – 32,00	29,00 – 31,00	30,00 – 32,60	28,50 – 31,00

Zum Ende des Jahres bleibt es ruhig am Düngemarkt. Die neue Düngerverordnung verursacht vielfach noch Unsicherheiten. Zudem fehlt es an Lagerraum für Dünger, da noch Getreide eingelagert ist. Der Bedarf für die erste Gabe im Frühjahr und teilweise auch darüber hinaus, wurde von einem Großteil der landwirtschaftlichen Betriebe gedeckt. Die Kurse sind weiterhin fest gestimmt, teilweise werden die Abgabepreise vom Handel aber erst im Laufe dieser Woche aktualisiert. Nach den Kursbefestigungen für N-Dünger wird auch mit anziehenden Preisen für P- und K-Dünger gerechnet. Die gestiegenen Ausgaben für Dünger verursachen zusätzlich eine Kaufzurückhaltung, die obendrein durch die schwachen Kurse für Getreide und die damit verbundene knappe Liquidität einiger Betriebe noch verschärft wird.

Quelle: Landwirtschaftskammer Rheinland-Pfalz und Landesbetrieb Landwirtschaft Hessen