

Aktuelles Markttelegramm



Tierische Erzeugnisse

Schlachtrinder Im Vorfeld des bald anstehenden Weihnachtsgeschäfts bleibt das Fleischabsatzgeschäft am regionalen Schlachtrindermarkt anhaltend flott. Das Erzeugerangebot ist saisontypisch hoch, wird aber von den Schlachtereien reibungslos aufgenommen. Die Erzeugerpreise tendieren über alle Kategorien und Handelsklassen stabil, bis knapp behauptend.

Schlachtschweine Am Schlachtschweinemarkt werden die Angebotsüberhänge aus der kurzen Vorwoche abgebaut. Das Erzeugerangebot bleibt jedoch weiter umfangreich und nicht jede Partie lässt sich problemlos platzieren. Während die Inlandsnachfrage wieder anzieht, gehen die Umsätze im Außenhandel zurück; Marktteilnehmer befürchten für die laufende Schlachtwoche weiteren Preisdruck.

Ferkel Regional wie überregional steht dem reichlichen Ferkelangebot eine eher verhaltene Nachfrage gegenüber; in Folge der fallenden Schweinepreise geben auch die Ferkelpreise erneut nach.

Nutzkälber Dem regional nicht zu umfangreichen Angebot steht eine leicht belebtere Nachfrage gegenüber; die Preise tendieren stabil, vereinzelt auch leicht fester, insbesondere gut mastfähige Tiere sind gefragt.

Eier/ Geflügel Etwas gebremster Preisanstieg am Eiermarkt, bei unverändert reger Nachfrage. Der Großhandel hat zum Teil Probleme, die geordneten Mengen zu beschaffen. Durch die fipronilbedingten Ausfälle bleibt die EU-Eierproduktion reduziert, andere Herkünfte stehen zur Bedarfsdeckung kaum zur Verfügung. Auf Ladenstufe werden nun Enten und Gänse vermehrt beworben, die Großhandelspreise für Barbarie- und Peking-Enten wurden heraufgesetzt. Uneinheitlich tendierender Hähnchenmarkt, Brustfilets fester, Schenkeln eher schwächer im Preis. Putenmarkt stabil. Althennenpreise unverändert hoch.

Pflanzliche Erzeugnisse und Futtermittel

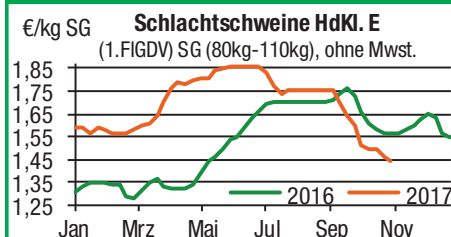
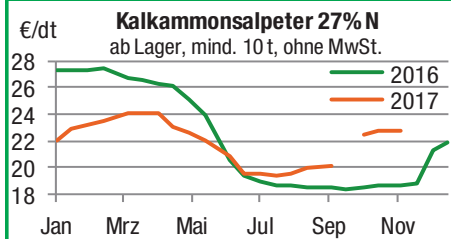
Getreide und Ölsaaten Der Handel am regionalen Getreidemarkt kommt nicht in Schwung. Trübe Exportaussichten und die gute Deckung der Mühlen bestimmen das Marktgeschehen auf Handelsebene. Immerhin sorgen kleinere Bedarfsgeschäfte mit der Mischfutterindustrie für etwas Belebung und stabile Preise für Futtermittelgetreide. Auch Brotgetreide nach freundlicheren Vorgaben der Börsen wieder fester bewertet. Braugerste bei anhaltenden Vermarktungsschwierigkeiten mit Abschlagen. Größere Gewinne verzeichnen die Rapskurse nach Notizgewinnen an der Matif. Der Handel rechnet bei steigendem Liquiditätsbedarf in der Landwirtschaft mit zunehmendem Angebot aus den Erzeugerlagern.

Futtermittel Die Kurse für Raps- und Sojaschrot haben sich zuletzt leicht befestigt, Handel und Umsatztätigkeiten am regionalen Markt für Futtermittel bleiben weiterhin unterentwickelt. Die Nachfrage von Handel und Konsum beschränkt sich weiter nur auf den vorderen Bedarf. Auch für Mischfutter bleibt das Termingeschäft weitgehend vernachlässigt, die Preise tendieren unverändert auf schwachem Niveau.

Kartoffeln Der Kartoffelhandel spricht von sehr ruhigem Geschäftsverlauf. Der heimische Markt wird zum Teil noch lokal versorgt. Der Anteil übergebietlicher Lieferungen steigt aber an. Die Direktvermarkterpreise werden nochmals leicht korrigiert. Die Erzeugerpreise halten das Vorwochenniveau.

Quelle: LWK RLP, Agrarzeitung

Blick in den Markt



Wareterminbörsen



Euronext Paris, Schlusskurse vom: **06.11.2017**

Liefermon.	Umsatz	Euro/t	Vorwoche
------------	--------	--------	----------

Mahlweizen, Menge: 50 t, 76 kg/hl, 15% H₂O
interventionsfähig; Lieferort Rouen

Dez 17	12.762	162,75	159,50
Mrz 18	7.620	167,50	164,75
Mai 18	2.800	171,25	169,00

Raps, Menge: 50 t; 40% Öl, 9% H₂O, Lieferorte
Metz, Vahldorf, Magdeburg, Würzburg, Gent, u.a.

Feb 18	7.324	382,25	379,00
Mai 18	2.215	384,00	381,00
Aug 18	277	369,50	367,50

Mais, Menge: 50 t, 15 % H₂O, 4 % Bruchkorn
Bayonne, Blaye, Bordeaux, La Rochelle, Nantes

Nov 17	306	152,00	149,50
Jan 18	789	157,00	157,25
Mrz 18	420	162,50	162,25

CBOT Chicago, Schlusskurse vom: **06.11.2017**

Liefermon.	Umsatz	Euro/t	Vorwoche
------------	--------	--------	----------

Weizen, Menge: 5000 US.bsh. (~136 t),
Nr.2 Soft Red Winter

Dez 17	81.576	136,55	132,25
Mrz 18	50.590	142,09	137,95
Mai 18	10.107	146,06	142,14

EU-Weizen, Menge: 50 t, 74 kg/hl, 15% H₂O
10,5% Protein, Fallz. > 170 sec.; Lieferort Rouen

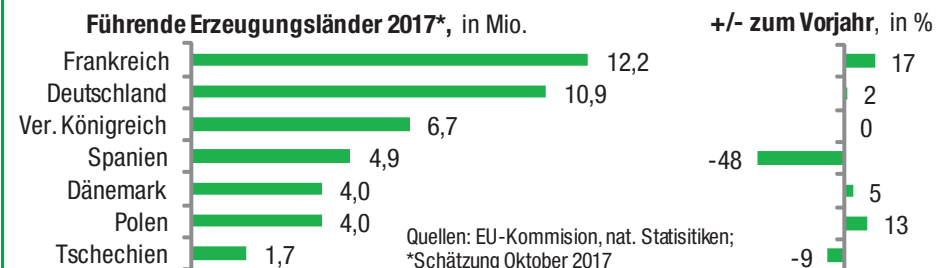
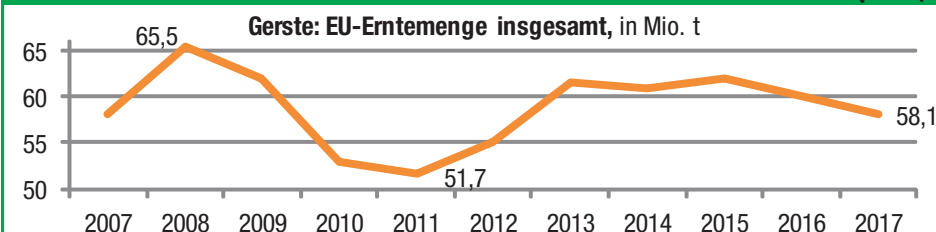
Dez 17	0	156,75	158,00
Mrz 18	0	164,50	165,50
Mai 18	0	163,75	164,75

Mais, Menge: 5000 US.bsh. (~127 t),
Qualität: Nr.2 Gelb

Dez. 17	188.696	118,21	118,07
Mrz. 18	106.531	122,80	122,65
Mai. 18	24.506	125,77	125,62

Quelle: AMI

Aktuelle Marktgrafik



Erzeugerpreise für Getreide, Ölfrüchte und Körnerleguminosen



Basispreise des Agrarhandels, frei Erfasser, für Standardqualität, in €/t, ohne MwSt.

Erfassungsdatum:	Hessen			Rheinland-Pfalz			Hessen			RLP
	07.11.2017	Spanne	Landes-Ø	Vorwoche	Spanne	Landes-Ø	Vorwoche	Ab-Hof Ø	Ab-Hof Ø	Franko Ø
* Einzelmeldung										
Hartweizen	-	-	-	-	220,00-235,00	224,30	224,30	-	-	-
Eliteweizen versch. Sorten, >14 % RP	160,00 – 170,00	164,00	164,00	160,00 – 163,00	161,90	160,80	172,00	166,00	169,00	
Qualitätsweizen (A) 13,5/40/250	148,00 – 158,00	152,10	152,00	146,00 – 157,00	150,60	149,50	160,10	155,60	156,30	
Brotweizen (B) 11,5 – 12,0/220	145,00 – 155,00	147,90	147,00	145,00 – 155,00	147,90	146,60	155,30	152,50	154,70	
Mahl- bzw. Brotroggen, FZ>120	155,00 – 160,00	156,60	156,60	140,00 – 150,00	146,10	145,20	163,30	150,80	153,40	
Futterroggen	122,50 – 130,00	126,80	127,40	120,00 – 130,00	121,80	121,70	-	126,70	128,00	
Sommerbraugerste max.11,5% RP	164,00 – 175,00	172,80	172,30	180,00 – 195,00	187,00	187,40	183,30	191,80	194,40	
Sommerbraugerste (Ernte '18)	-	-	-	180,00 – 190,00	-	-	-	-	-	
Winterbraugerste	-	-	-	155,00 – 175,00	167,20	167,20	-	167,20	-	
Futtergerste >62 kg/hl	128,00 – 136,00	131,70	130,30	128,00 – 138,00	131,40	130,20	139,40	136,30	138,00	
Futterweizen	138,00 – 142,50	140,00	138,90	140,00 – 146,00	141,40	139,60	148,30	147,00	149,50	
Qualitätshafer	135,00 – 140,00	138,30	138,30	-	-	-	-	-	-	
Futterhafer	120,00 – 128,00	123,60	125,60	125,00 – 135,00	128,50	128,50	136,70	132,50	136,80	
Körnermais	145,00 – 150,00	146,30	149,00	130,00 – 145,00	140,00	138,70	155,00	145,00	146,80	
Triticale	130,00 – 140,00	133,80	132,20	130,00 – 138,00	131,70	130,80	144,60	137,60	139,40	
Winterraps	347,50 – 355,00	351,60	346,20	348,00 – 355,00	351,20	347,30	363,20	356,90	358,60	
Winterraps (Ernte '18)	-	-	-	340,00 – 345,00	343,80	332,40	-	-	-	
Futtererbsen	170,00 – 200,00	181,30	181,30	170,00 – 190,00	173,40	173,40	195,00	178,40	-	

Quelle: LLH, Kassel und Landwirtschaftskammer Rheinland-Pfalz, Bad Kreuznach

Börsennotierungen für Getreide, Ölfrüchte und Körnerleguminosen



Großhandelsabgabepreise in €/t, ohne MwSt.; überwiegend frei Fuhre/Waggon bzw. Mühle/Station bei sofortiger Lieferung. Die Konditionen und Paritäten der Börsen sind zum Teil sehr unterschiedlich. Die Preise sind nicht unmittelbar vergleichbar, Preistendenzen sind jedoch im zeitlichen Vergleich der jeweiligen Börsennotierungen erkennbar.

G=Geld, B=Brief, PS=Papiersack, lo=lose

Börsen	Köln	Mannheim	Würzburg	Frankfurt	Stuttgart	Paderborn
Notierungen am:	02.11.2017	06.10.2017	03.11.2017	02.11.2017	23.10.2017	30.10.2017
Brotweizen 11,5 – 12,0/220	167,00 – 170,00	162,00 – 166,00	154,00	162,00 - 167,00	166,00 – 168,00	174,00
A-Weizen > 13,0 – 13,5/250	-	165,00 – 167,00	158,00	165,00 - 170,00	170,00 – 173,00	-
E-Weizen 14,5/50 – 55/250 – 280	-	188,00 – 192,00	-	-	-	-
Futterweizen > 70 / 72 kg/hl	162,00	158,00 – 160,00	147,00	152,00 - 155,00	159,00 – 161,00	172,00
Brotroggen > 120 FZ	176,00 - 178,00	176,00 - 178,00	165,00 - 173,00	-	-	-
Braugerste, Inland	-	225,00 - 228,00	224,00 - 227,00	-	225,00 - 227,00	-
Futtergerste > 62 kg/hl	154,00	148,00 - 150,00	140,00	140,00 - 144,00	139,00 - 142,00	166,00
Qualitätshafer > 52/53 kg/hl	-	-	-	-	-	175,00
Triticale (max. 10 % Auswuchs)	155,00	143,00 - 146,00	140,00	-	-	165,00
Mais	165,00	159,00 - 162,00	168,00 - 170,00	160,00 - 163,00	150,00 - 154,00	170,00
Raps	381,00 G	381,00 - 383,00	365,00 - 370,00	384,00 - 386,00	374,00 - 376,00	377,00
Milchl.futter: Est II, 20 % RP	-	250,00 – 255,00	-	-	-	-
Milchl.futter: Est III, 18 % RP	-	260,00 – 265,00	-	-	-	-
Ferkelstarter >13,8 MJ ME/kg, 18 % RP	-	355,00 – 360,00	-	-	-	-
Schweinemastfutter 13 MJ, 16 % RP	-	270,00 – 275,00	-	-	-	-
Legehennenalleinfutter: 11,4 MJ	-	305,00 – 310,00	-	-	-	-
Sojaschrot, 43–44 % RP	304,00 B	295,00 - 297,00	291,00 - 295,00	-	-	281,00
Rapsschrot	181,00 B	185,00 - 187,00	178,00 - 183,00	-	-	176,00
Weizenkleie	123,00 B	83,00 - 85,00	87,00 - 88,00	-	85,00 – 88,00	115,00
Roggenkleie	-	-	-	-	-	-
Melasseschnitzel	150,00 B	159,00 - 161,00	-	-	-	148,50

Quelle: Warenbörsen der angegebenen Orte

Aktuelle Preisinfos aus Rheinland-Pfalz und Hessen



Infotelefon der LWK: 0671/793-1200
 Montags 16:00 Uhr: Ringferkel, Preisempfehlung
 Schlachtschweine Nordw.-Deutschland.
 Dienstag 16:00 Uhr: Schlachtstättenpreise, Erzeuger-
 Metzger Notierungen, 1. FIGDV, Nutzkälber

Landwirtschaftskammer Rheinland-Pfalz
 Burgenlandstr. 7, 55543 Bad Kreuznach
 Ref. 25 Markt, 0671/793-1155
www.lwk-rlp.de
markt@lwk-rlp.de

Landesbetrieb Landwirtschaft Hessen
 Kölnische Str. 48-50, 34117 Kassel
 Marktinformation, 0561/7299-296/267
www.agrarberatung-hessen.de
marktinfo@lh.hessen.de

gültig vom 07.11.17 bis 14.11.17

Erzeugerpreise für Rinder frei Schlachtstätte



Amtliche Preisfeststellung (1.FIGDV) Schlachtrinder, für Baden-Württemberg, Rheinland-Pfalz und Hessen in €/kg SG frei Schlachtstätte, inklusive Bio-/Markenfleisch - Zuschlägen oder sonstige Boni - Zahlungen, ohne MwSt. * gebildet aus Mittelwerten der Meldebetriebe

Anzahl Meldungen: 24 Stück: 7.342 Schlachtzeitraum: 30.10 – 05.11.17

Kategorie	Handelsklasse	Stück	Preisspanne*	Ø-Preis	Kg/Stück	Ø-Preis Vorw.
Jungbullen	U 2	891	4,08 - 4,13	4,12	430,00	4,12
	U 3	426	4,09 - 4,13	4,12	446,00	4,11
	R 2	681	3,96 - 4,25	4,05	370,00	4,05
	R 3	219	3,61 - 4,12	4,04	397,00	4,05
	O 2	195	3,35 - 3,83	3,55	331,00	3,58
	O 3	125	3,44 - 3,78	3,62	359,00	3,62
	P 2	40	2,61 - 2,99	2,79	268,00	2,87
	P 3	-	-	-	-	-
	E-P insg.	2.762	-	4,01	399,00	4,02
Kühe	R 3	333	3,15 - 3,32	3,29	369,00	3,34
	O 1	287	2,68 - 2,95	2,84	279,00	2,91
	O 2	426	2,89 - 3,07	3,00	299,00	3,04
	O 3	429	2,90 - 3,12	3,04	333,00	3,06
	O 4	79	2,91 - 3,15	3,08	377,00	3,14
	P 1	657	2,17 - 2,34	2,23	242,00	2,26
	P 2	164	2,34 - 2,61	2,45	267,00	2,51
	P 3	67	2,32 - 2,72	2,52	285,00	2,58
		E-P insg.	3.009	-	2,94	313,00
Färsen	R 3	405	3,72 - 4,24	3,80	315,00	3,83
	O 3	128	2,81 - 3,63	3,09	286,00	3,11
	O 4	36	2,85 - 3,20	3,15	336,00	3,16
	P 2	35	2,10 - 2,35	2,27	219,00	2,43
	P 3	-	-	-	-	2,55
	E-P insg.	1.401	-	3,63	309,00	3,60

Schlachtzeitraum: 30.10 – 05.11.17 Amtliche Preisfeststellung (1.FIGDV) für Schlachtrinder im Preisgebiet

Kategorie	HdKl.	Bayern				Nordrhein-Westfalen			
		Preisspanne	Ø-Preis	Vorwo	Kg/Stk.	Preisspanne	Ø-Preis	Vorwo	Kg/Stk.
Jungbullen	U 3	4,08 - 4,18	4,12	4,09	439,10	3,99 - 4,10	4,02	3,98	456,60
	R 3	4,02 - 4,16	4,07	4,03	397,90	3,92 - 4,06	3,97	3,92	420,20
	O 3	3,60 - 3,72	3,67	3,63	368,50	3,63 - 3,74	3,68	3,65	381,70
Kühe	R 3	3,26 - 3,47	3,34	3,36	368,70	3,06 - 3,29	3,13	3,14	367,10
	O 3	3,02 - 3,14	3,07	3,11	323,20	2,94 - 3,04	2,98	2,98	330,10
	P 1	2,20 - 2,47	2,29	2,33	239,70	2,13 - 2,46	2,19	2,18	242,70
Färsen	R 3	3,71 - 3,77	3,76	3,76	317,90	3,37 - 3,67	3,54	3,63	307,70
	O 3	3,09 - 3,22	3,14	3,15	293,10	2,82 - 3,14	2,94	2,93	291,70

Quelle: RLP/Hessen ADD Trier, BaWü LEL Schwäb.Gmünd, Bayern LFL München, NRW LANUV Düsseldorf

Erzeugerpreise für Nutzkälber ab Hof



1. u. 2. Qualität, zur Bullen- bzw. Kälbermast geeignet; Alter ab 14 Tage; ca. 45 bis 60 kg LG in Eur/St.; inklusive MwSt., nach allen Vermarktungsabzügen

Region	Hessen				Rheinland-Pfalz			
	Woche vom:	30.10 – 05.11.17			06.11 – 12.11.17			
Bullenkälber	Stk.	Spanne	Ø-Preis	Vorw.	Stk.	Spanne	Ø-Preis	Vorw.
Holstein sbt.	282	25 - 120	92	89	395	10 - 115	86	84
Holstein rbt.	22	75 - 120	101	101	42	70 - 120	89	88
Kreuzungen	15	100 - 240	188	189	30	1 - 280	176	185
Fleckvieh	7	200 - 352	281	268	21	120 - 170	153	152
3. Qualität	14	1 - 40	23	23	11	10 - 60	36	34
Mutterkälber								
Holstein	5	20 - 20	20	24	2	40 - 40	40	35
Kreuzungen	9	110 - 151	119	132	15	90 - 150	121	104
3. Qualität	-	-	-	-	-	-	-	-

Erzeugerpreise für Fleckviehkälber; bis 100 kg LG, ab Hof, in €/kg LG, ohne MwSt.

Region	Bayern			Baden-Württemberg			Südbaden		
	Zeitraum:	30.10 – 05.11.17		(Veränderungen zur Vorwoche)					
Bullenkälber		4,83 (- 0,13)		4,85 (- 0,13)		5,05			
Mutterkälber		2,70 (- 0,05)		2,65 (- 0,03)		2,66			

Quellen: LLH Kassel, LWK RLP, Bad Kreuznach, LBV-BW, BBV

Aktuelle Schlachtstättenpreise



Preise für Schlachtrinderhälften, in €/kg SG, frei Schlachtstätte, ohne MwSt.

Tierart / HdKl.	06.11.2017	Vorwoche
Jungbullen R3	3,85 - 4,02	3,80 - 4,03
Kühe O3	2,80 - 3,03	2,80 - 3,05
Färsen R3	3,55 - 3,80	3,55 - 3,80
Färsen O3	2,90 - 3,10	2,90 - 3,10

Umfrage der Landwirtschaftskammer in Schlachtstätten in Rheinland-Pfalz

Schlachtlämmerpreise



In Eur kg/LG, inklusive 10,7 % MwSt.

(LG abzgl. 5 % Nüchterung) 06.11 – 12.11.17

Klasse 1 jung, vollfleischig : **2,40 - 2,60**

Klasse 2 jung, fleischig : **2,20 - 2,40**

Klasse 3 abfallende Qualität: **1,70 - 2,20**

Tendenz: ruhiger Marktverlauf

Quelle: EZG Weideland w.V., Bitburg-Meckel, Tel.: 06568/ 96 96 46

Lammfleisch Südwest



Amtliche Preisfeststellung (1. FIGDV) in Hessen, Rheinland-Pfalz, Baden-Württemberg und NRW, in €/kg, ohne MwSt.

für die Woche vom: 30.10 – 05.11.17

Nach Schlachtgewicht pauschal abgerechnet

	Stück	SG kg/Tier	Spanne	Ø-Preis
Lämmer	121	19,50	4,90-5,99	5,76

Quellen: LEL Schwäb.-Gmünd, ADD Trier, LANUV Düsseldorf, RP Gießen

Warenterminbörsen



Euronext Paris, Schlusskurse vom: 06.11.2017

Rapsschrot, Menge: 50 t, Prot/ÖL komb.: 34,5%, H₂O: 12,5-13%, div. Lieferorte Deutschl/Frankr.

Liefermon.	Umsatz	Euro/t	Vorwoche
Dez 17	0	172,00	176,00
Mrz 18	0	188,00	195,00
Jun 18	0	201,00	205,00

CBot Chicago, Schlusskurse vom: 06.11.2017

Sojaschrot, Menge: 100 Short Tons. (~91 t), 48% Protein

Liefermon.	Umsatz	Euro/t	Vorwoche
Dez 17	43.799	300,28	297,34
Jan 18	19.743	302,18	299,33
Mrz 18	13.306	305,13	302,75

Eurex Leipzig, Schlusskurse vom: 06.11.2017

Magermilchpulver, Menge: 5 t,

Liefermon.	Umsatz	Euro/t	Vorwoche
Nov 17	0	1463,00	1463,00
Dez 17	0	1452,00	1465,00
Jan 18	45	1462,00	1483,00

Butter, Menge: 5 t,

Liefermon.	Umsatz	Euro/t	Vorwoche
Nov 17	0	5350,00	5100,00
Dez 17	5	5250,00	4937,00
Jan 18	5	4775,00	4750,00

Erzeugerpreise für Schlachtschweine frei Schlachtstätte



Amtliche Preisfeststellung (1. FIGDV), nach Handelsklassen und SG (bei S-P 80-110 kg SG), ohne MwSt.

Zeitraum:	30.10 – 05.11.17	M	S	E	U	S-P	- Vorw
Baden-Württemberg (31 Betriebe, 54.735 St.)	gewogener Ø-Preis (Eur/kg)	1,23	1,53	1,51	1,46	1,51	1,53
	Klassen-Anteil in Prozent	0,81	35,40	48,33	7,57	–	–
	Muskelfleisch-Anteil in %	–	61,60	57,90	53,40	58,90	59,20
Rheinland-Pfalz (7 Betriebe, 14.406 St.)	gewogener Ø-Preis (Eur/kg)	1,00	1,47	1,44	1,34	1,43	1,45
	Klassen-Anteil in Prozent	0,05	31,00	54,70	12,63	–	–
	Muskelfleisch-Anteil in %	–	62,62	57,74	53,24	58,26	58,05
Nordrhein-Westfalen (25 Betriebe, 278.473 St.)	gewogener Ø-Preis (Eur/kg)	1,11	1,50	1,45	1,31	1,48	1,51
	Klassen-Anteil in Prozent	2,89	67,89	25,19	3,48	–	–
	Muskelfleisch-Anteil in %	–	62,80	58,00	53,30	61,20	61,20
Hessen (5 Betriebe, 2.242 St.)	gewogener Ø-Preis (Eur/kg)	1,05	1,49	1,48	1,35	1,47	1,51
	Klassen-Anteil in Prozent	1,20	41,30	43,18	10,44	–	–
	Muskelfleisch-Anteil in %	–	62,00	57,80	53,18	59,01	59,26

Quellen: für RLP: ADD Trier; für Hessen: RP Gießen; für sonstige: zuständige Stellen der Länder

Aktuelle Schlachtstättenpreise



Basis-Preis für Schlachtschweine, 57 % MFA (in €/kg/SG), frei Schlachtstätte

Umfrage in Schlachtstätten aus RLP	06.11.2017		
Spanne:	1,45 - 1,47	Vorw.: 1,45-1,47	
Umfrage LLH bei Kurhess. Genoss.	01.11.2017		
Spanne:	1,42 - 1,45	Vorw.: 1,42-1,45	
ISN/ISW-Notierungen (Tel: 054491-9665-0)			
Internetbörse	Median	Spanne	zur Vorw.
07.11.2017	1,46	1,45 - 1,475	- 0,01
ISN-Marktplatz			
27.10.-02.11.17	1,46	1,46 - 1,48	± 0,00
ISN/ISW-Notierungen, Tel: 054491-9665-0			

VEZG Vereinigungspreis



Schlachtschweine mit 57 % MFA, VEZG-AutoFOM-Referenzmaske, frei Schlachtstätte, ohne MwSt.

Wochenpreis vom 25.10.17 (26.10. – 08.11.17)
AutoFOM-Preisfaktor: 1,45 € / Indexpunkt
Preisspanne: 1,45 – 1,47 (Vw.: 1,50 – 1,50)
FOM-Basispreis: 1,45 €/kg SG (Vw.: 1,50)
Vermarktungsmenge: 216.800 (z. Vw.: -26.900)
M-Sauenpreis (25.10.–01.11.17): 1,03 €/kg SG
Veränderung zur Vorwoche: - 0,05 €/kg SG
Quelle: Landwirtschaftskammer Niedersachsen Tel: 09001/190-244, 69 ct/M.

Ferkelpreise Rheinland-Pfalz / Saarland



1. Basispreise ab Hof (ohne MwSt.) für Standard-Qualitätsferkel der EZ-Ringe; Ø-Gruppen-Größe: Ringferkel: 30 Stk., Aufzuchtferkel: 200 Stk./Partie; zum Teil als Poolpreis; ohne Abzüge für Klein- und Zuschläge für Großgruppen; ohne Kosten für Transport und Impfungen; mit Qualitätszuschl. "Aufzuchtstall"
Herkünfte: Zwei-/Dreirassenkreuzungen, Hybriden, Systemferkel. vom: **06.11 – 12.11.17**

Die Zu- u. Abschläge für abweichende Mengen u. Qualitäten bei R-Ferkeln sind frei vereinbar!

Basis	kg	Grundpreis bzw. Spanne (€/St.)	± Preisveränderung zur Vorw. (€/St.)	Zu-/Abschläge (€/kg) für	
				Mehrgewicht	Mindergew.
Qualitätsring ferkel (R)	25	43,50	- 2,00	bis 30 kg 1,30 bis 35 kg 0,65	1,00 –
Aufzuchtferkel (A)	8	28,50 --- 29,80	- 1,50 --- - 1,25	0,50 – 1,00	0,50 – 1,00
	30	50,25 --- 51,20	- 2,00 --- - 1,90	0,50 – 0,70	0,70 – 1,00

2. Verkaufspreismeldungen der Erzeugerringe aus der Vorwoche, vom 30.10 – 05.11.17

Basis (kg)	Anzahl Ferkel	Preis/Ferkel (€/St.) Spanne	Ø-Preis	± Preisveränderung zur Vorw. (€/St.)	Zu-/Abschläge (€/kg) für	
					Mehrgew.	Mindergew.
(R) 25	2.079	45,50 - 51,25	48,62	- 2,21	bis 1,30	bis 1,00
(A) 8	1.856	28,50 - 31,05	28,64	- 1,53	0,50 – 1,00	0,50 – 1,00
(A) 30	3.635	51,00 - 53,10	52,12	- 0,62	0,50 – 0,70	0,70 – 1,00

Die Zu- und Abschläge für abweichende Mengen und Qualitäten bei R-Ferkeln sind frei vereinbar. Zuschläge bei Kleingruppen (Ringferkel), bis 60 Ferkel/Partie, wurden Abzüge bis 2,00 €/Tier, bei Großgruppen, ab 100/160 Tiere, Zuschläge von bis zu 4,00 €/Tier, vor MwSt., berechnet. Quelle: LWK-RLP

Ab Hof Preise für Schweine



Rheinland-Pfalz Erzeuger - Metzger - Direktverkauf Metzgerqualität, ca. 58-60 % MFA, €/kg, o.MwSt.
Schlachtzeitraum vom 30.10 – 05.11.17
Gemeldete Tiere: 680 je/kg LG: 1,32
umgerechnet auf SG (79 % Ausschl.) 1,67
Empfehlung der Erzeugergemeinschaften aus RLP für die Woche vom: 06.11 – 12.11.17
Abgerechnet nach Lebendgewicht: 1,34 kg LG
Abgerechnet nach Schlachtgewicht: 1,70 kg SG
Quelle: LWK RLP, Bad Kreuznach

Ferkelpreise Hessen



(Basis: 28kg), €/Tier, ohne MwSt., ohne Aufschläge für Impfungen, inklusive aller Qualitätszuschläge nach Abzug der Vermarktungskosten.

Zeitraum:	30.10 – 05.11.17	
8.751	Preisspanne	Ø-Preis (Vorw.)
Grundpreis ¹⁾	42,00 - 48,00	46,71 (46,11)
50er Gruppe ²⁾	47,00 - 52,00	50,81 (52,00)
100er Gruppe ²⁾	48,80 - 57,88	52,78 (54,67)
Zuschlag bis 30 kg LG	1,00 – 1,30	
Zuschlag > 30 kg LG	0,30 – 1,00	
Tendenz für die aktuelle Woche	- 2,00	

¹⁾ ohne Zu-/Abschläge, unter anderem für Mengen
²⁾ mit einheitlicher Genetik und Gewicht

Quelle: Landesbetrieb Landwirtschaft Hessen (LLH)

Ferkelpreise aus Nordwestdeutschland



Ab-Hof-Preise für Qualitäts-Ferkel, ohne MwSt., ohne Aufschläge für Topgenetik und Impfungen

vom:	30.10 – 05.11.17	Rheinland	NRW u. Niedersachsen	Niedersachsen
Datenquelle*:		EZG'en Rheinl.	LWK NRW + Nieders.	LWK Nieders.
Basisgewicht / Partigröße		30 kg/100 – 170 Stk.	25 kg/200 Stk.	8 kg/200 Stk.
eingekaufte Menge in St.		16.850	146.236	14.609
Ø-Preis in € / St.		53,00	43,50	28,50
Veränderung z. Vorwoche		- 2,50	- 2,50	- 1,50
Preisspanne € / St.		–	40,00 - 49,50	27,50 - 31,20
Akt Trend z. VV €/St.		- 2,00	- 2,00	- 2,00

*VHB: Genossenschaftliche und private Handelsbetriebe; EZG = Erzeugergemeinschaft für Ferkel. Die notierten Preise für Ring- /Qualitätsferkel sind Grundpreise einschl. Mitgliedsbeitrag und beziehen sich auf o.a. Verkaufsgruppen. Der Ø-Preis wird als Median ermittelt. Kleinere bzw. größere Partien erzielen entsprechende Abzüge/Zuschläge. Gewichtsabweichungen zur Basis werden in der Regel mit 0,75-1,00 €/kg verrechnet. Für individuelle Impfprogramme werden zusätzliche Preisaufschläge vergütet

Futtermittel



Abgabepreise des Handels an die Landwirtschaft, in €/t - Spannenpreise		Quelle: LWK RLP, LLH	
Erfassungsdatum:		13.10.2017	13.10.2017
x = lose (> 3 t, frei Hof), o = gesackt (ab Lager)		RLP/Saarl.	Hessen
MAT, ohne Magermilchpulveranteil	o	1.600,00 – 1.840,00	1.394,00 - 1.890,00
MAT, Magermilchpulveranteil 20-40 %	o	1.700,00 – 2.020,00	1.680,00 - 1.990,00
MAT, Magermilchpulverant. > 35 %	o	1.900,00 – 2.444,80	1.734,00 - 2.280,00
Ergänzungsfutter für Aufzuchtälber, 18% RP	x	262,00 – 330,00	273,00 - 336,50
Milchleistungsfutter 20/4, mind. 7 MJ/kg	x	230,00 – 250,00	229,00 - 252,00
Milchleistungsfutter 18/3, 6,7 MJ/kg	x	213,00 – 230,00	209,00 - 233,00
Rindermastfutter 20-25/3, 10,8 MJ/kg	x	225,00 – 250,00	214,00 - 255,00
Mastfutter für Schweine			
Anfangmast bis 50 kg, 15-18%RP, 0,9-1,15%L	x	249,00 – 337,00	253,50 - 310,00
Mittelmast von 50-80 kg, 14-16%RP, 0,8-1%L	x	215,00 – 298,00	232,50 - 289,00
Endmast ab 80/90 kg, 12,5-14%RP, 0,7-0,9%L	x	200,00 – 288,00	224,00 - 285,00
Ergänzungsfutter 20-25% Getreideant.	x	320,00 – 352,00	283,00 - 385,00
Ergänzungsfutter 30-35% Getreideant.	x	270,00 – 313,00	295,00 - 345,00
Ferkelaufzucht f., 15-18%RP, 1-1,2% Lysin	x	295,00 – 375,00	272,50 - 389,00
Alleinfutter säugende Sauen, 15-17,5%RP	x	255,00 – 327,00	277,00 - 324,00
Alleinfutter tragende Sauen, 12-14%RP	x	225,00 – 287,00	245,00 - 298,00
Legehennenalleinf., 11,4-11,6 MJ ME/kg	x	270,00 – 315,00	269,00 - 338,00
0,38 % Methionin	o	435,00 – 620,00	-
Endmastfutter für Hähnchen, 12,8-13,4 MJ/kg	x	320,00 – 325,00	315,00 - 370,00
Mastfutter für Puten, Phase 5, 12,7-12,9 MJ/kg	x	297,00 – 343,00	295,00 - 338,00
Mastfutter für Puten, Phase 6, 13-13,4 MJ/kg	x	291,00 – 320,00	290,00 - 331,00
Sojaschrot, 43-44% RP	x	330,00 – 356,00	310,00 - 356,00
Sojaschrot, 48% RP	x	350,00 – 381,00	335,00 - 381,00
Sojaschrot, 48% RP, Non-GMO	x	-	465,00 - 586,00
Rapsschrot, ca. 34 % RP	x	220,00 – 245,00	207,50 - 240,00
Melasseschnitzel, gepresst	x	169,00 – 220,00	-
Alleinfutter f. Mastschafflämmer	x	245,00 – 322,00	-
Raufutter - Einkaufspreise des Handels, ab Hof, in €/t, ohne MwSt.		Quelle: LWK RLP, LLH	
Heu, kleine HD-Ballen, 1. Schnitt		125,00 – 155,00	140,00 – 160,00
Heu, Rundballen, 1. Schnitt		85,00 – 125,00	70,00 – 140,00
Heu, Quaderballen, 1. Schnitt		95,00 – 130,00	80,00 – 150,00
Stroh, kleine HD-Ballen		105,00 – 115,00	90,00 – 110,00
Stroh, Rundballen		70,00 - 90,00	70,00 – 100,00
Stroh, Quaderballen		80,00 – 100,00	80,00 – 100,00

Eierpreise



Erzeugerpreise für Güteklasse A, lose, in Cent / St.					Eiernotierung Südwest vom 7. November 2017		
Rheinland - Pfalz vom: 06.11 – 12.11.17			Hessen vom: 30.10 – 05.11.17		Großhandelsabgabepreise an den LEH, ohne MwSt und ohne KVP, €/100 Stück		
Gew.-Kl.	Spanne	Ø-Preis	Spanne	Ø-Preis	Bodenhaltung		
aus Käfighaltung, an Handel und Großverbraucher, frei Empfänger, von 1 bis 15 Kisten à 360 Stück, ohne MwSt.					Freilandhaltung		
XL	12,50 - 14,50	12,60	-	18,80	Gewichts-klasse	€/100 St.	€/100 St.
L	11,00 - 14,10	12,55	-	16,90		24.10.2017	17.10.2017
M	9,00 - 12,55	9,20	-	15,90	XL	25,50	25,00
S	-	10,60	-	-	L	20,50	20,00
aus Bodenhaltung, an Handel- u. Großverbraucher o. MwSt.					M	20,00	19,50
XL	17,00 – 23,00	20,15	14,00 - 24,05	18,03	S	16,00	15,50
L	12,50 – 19,30	18,15	11,00 - 20,50	15,42	Tendenz:	freundlich	steigend
M	11,50 – 17,70	16,40	10,00 - 18,50	13,95	Freilandhaltung		
S	8,00 – 13,95	12,90	5,00 - 14,55	8,92	Gewichts-klasse	€/100 St.	€/100 St.
aus Bodenhaltung, an Endverbraucher, lose, inkl. MwSt.						24.10.2017	17.10.2017
XL	22,00 – 30,00	26,60	19,00 – 28,00	24,00	XL	27,50	27,00
L	20,00 – 26,00	23,00	16,00 – 25,00	21,55	L	24,00	23,50
M	14,00 – 24,00	19,95	14,00 – 23,00	18,91	M	23,50	23,00
S	10,00 – 18,00	12,10	10,00 - 18,50	13,06	S	19,50	19,00
Quelle: Landwirtschaftskammer RLP; LLH Kassel					Quelle: Warenbörse Stuttgart/Mannheim		

gültig vom 07.11.17 bis 14.11.17

Sauen/Ferkel Südhessen



Ring-Preis im Erzeuger-Direktgeschäft in Ableitung vom Schlachtschweinepreis in € ohne MwSt	
Zeitraum:	13.11 – 19.11.17
Ferkel , Basis 25 kg, geimpft gegen Mykoplasmen, mit einheitlicher Genetik und Gewicht, ab Hof ohne Zuschläge für Mengen	
Mehrgewichtszuschlag 25-33 Eur/kg LG	50,75
Mehrgewichtszuschlag > 33 Eur/kg LG	1,30
Mehrgewichtszuschlag > 33 Eur/kg LG	0,50
Jungsaunen , Netto, ab Hof	
Basis mind. 95 kg LG u. 180 Lebenstage	263,00
Quelle: Schweine-Kontrollring Südhessen, LLH	

Ferkel Rhön-Vogelsberg



Ab-Hof, ohne MwSt. Vom:	06.11 – 12.11.17
Basis 28 kg-Ferkel, €/St.	52,00
Mehrgewicht (28-30) €/kg LG	1,28
Mehrgewicht, >30 kg:	kein Zuschlag
Quelle: EZG Qualitätsfleisch Rhön-Vogelsberg	

Ferkel Baden-Württemberg



Region	Erzielte Ø-Preise der Vorwoche ¹⁾	Notierung
Hohenlohe		06.11.2017
und Ober-schwaben	in € / St. Spanne	Tendenz Folgewoche
200 Gruppe ²⁾	42,00 - 47,00	45,70 - 2,00
¹⁾ gew. Ø-Preise, 25kg-Ferkel, ohne Mykoplasmen-Impfung und ohne MwSt., ab Hof		
²⁾ Ferkel-Gruppe ca. 200 Tiere, einheitlicher Genetik und Gewicht, mit QS-Status, ab Hof		
Mehrgewicht: ca. + 1,00 €/kg		
LLM Schwäbisch-Gmünd, Info: 0900/1810800		

Hybrid-Jungsaunen



5-10 Tiere/Lieferung; frei Hof; ab 90 kg LG ohne MwSt.; Zeitraum:		30.10 – 05.11.17
337,50 – 365,00 €/Tier		351,25
Basispreise ohne jegliche Zu- oder Abschläge		
Quelle: VSR, BHZP-RLP/Hessen		

Warenterminbörsen



Eurex Leipzig , Schlusskurse vom: 06.11.2017			
Schlachtschweine ; 8.000 ± 500 kg SG; Cash-Settlement-Abrechnung nach "Eurex Hog Index", 56 % ± 3 % MFA, 85-100 kg, SG/Tier			
Liefermonat	Umsatz	Eur/kg SG	Vorwoche
O			
N: Die EEX hat den Handel mit Hog Futures			
D: nach dem 22. September 2017 eingele-			
J: stellt.			
S:			
Ferkel-Kontrakte; 100 St./25 kg LG; Cash-Settle-Abrechnung auf Basis des "Eurex Piglet Index"			
Liefermonat	Umsatz	Eur/St.	Eur/St.
O			
N: Die EEX hat den Handel mit Piglet Futu-			
D: res nach dem 22. September 2017 ein-			
J: gestellt.			
S:			
Quelle: AMI			

Großmarkt-/ Verbraucher-/ Erzeugerpreise für Obst und Gemüse



	Großmarkt-Preise		Ökologische Erzeugung in Hessen			
	BLE - gewogene Ø-Preise diverse Großmärkte ohne MwSt		Erzeuger an LEH Ø-Preise ohne MwSt		Großhandel an LEH Ø-Preise ohne MwSt	
	30.10 – 05.11.17		09.11.2017		09.11.2017	
	akt. Woche	Vorw.	akt. Woche	Vorw.	akt. Woche	Vorw.
Obst						
Äpfel (kg)						
Braeburn	1,21	1,33	–	–	2,95	2,80
Gala	1,20	1,13	–	–	2,95	2,95
Jonagold	1,15 – 1,37	1,29 – 1,30	–	–	3,00	2,90
Birnen (kg)						
Williams	1,22	1,21	–	–	2,95	2,97
Beeren- u. Steinobst						
Pflaumen (kg)	–	2,62	–	–	–	–
Quitten (kg)	–	–	–	–	–	–
Gemüse, Salat, Kräuter						
Chicoree (kg)	–	–	–	–	5,43	5,43
Bataviasalat (Stk)	–	–	0,98	0,98	1,15	–
Eichblattsalat (Stk)	–	–	–	0,98	1,15	–
Kopfsalat (Stk)	0,52	0,52	0,90	0,90	–	–
Eisbergsalat (Stk)	0,60	0,62	1,00	1,00	1,45	1,10
Rucola (kg)	–	–	–	–	11,95	10,99
Auberginen (kg)	–	–	3,20	3,40	3,20	3,50
Buschbohnen (kg)	–	1,63	4,50	4,50	–	–
Stangenbohnen (kg)	2,75	2,98	–	–	4,95	5,49
Schlangengurken (Stk)	1,01 – 1,18	1,22 – 1,46	1,17	1,17	–	–
Tomaten (kg)	2,42	2,40	3,40	3,30	3,50	3,50
Blumenkohl (Stk)	0,92 – 1,03	0,83 – 1,03	–	1,70	1,98	1,89
Kohlrabi (Stk)	–	–	0,95	0,95	0,99	0,99
Steinchampignons (kg)	–	–	–	–	5,98	5,98
Möhren (kg)	0,58	–	0,93	–	1,10	–
Radieschen (Bd)	–	–	–	–	1,00	1,05
Topinambur (kg)	–	–	–	–	2,40	2,40
Gemüsepaprika (kg)	2,75	2,63	3,40	3,40	3,62	3,92
Lauch (kg)	0,68	0,71	2,40	2,26	2,23	2,23
Zucchini (kg)	1,63	1,87	–	3,80	–	–
Zwiebeln (kg)	0,36	0,35	1,20	1,35	1,38	1,40
Bohnenkraut (Bd)	–	–	–	–	–	–
Dill (Bd)	–	–	–	0,80	–	–
Petersilie glatt (Bd)	–	–	0,80	0,80	1,00	0,95
Salbei (Bd)	–	–	–	–	0,99	1,05
Schnittlauch (Bd)	–	–	–	0,80	–	–

Quelle: BLE, LLH Kassel

Ökoprodukte ab Hof



Ökologische Erzeugung in Hessen		
Ab Hof-Preise inkl. MwSt		
	09.11.2017	
Produkte	von - bis	Ø
Bataviasalat (Stk)	1,79 – 1,85	1,82
Eichblattsalat (Stk)	1,79 – 2,65	2,10
Eisbergsalat (Stk)	1,79 – 2,45	2,11
Kopfsalat (Stk)	–	1,79
Mangold (kg)	3,95 – 5,95	4,92
Rucola (kg)	19,9 – 25,5	23,47
Spinat gew. (kg)	5,20 – 6,95	5,92
Auberginen (kg)	3,69 – 4,39	3,98
Schlangengurken (Stk)	2,50 – 2,99	2,75
Landgurken (kg)	3,60 – 6,59	4,47
Paprika rot (kg)	7,69 – 10,95	9,32
Tomaten (kg)	–	7,95
Peperoni (kg)	–	19,50
Kürbis Hokkaido (kg)	2,00 – 2,99	2,45
Blumenkohl (Stk)	3,20 – 4,29	3,72
Broccoli (kg)	5,20 – 7,95	6,47
Chinakohl (kg)	2,50 – 3,59	3,12
Kohlrabi (Stk)	1,79 – 2,15	1,96
Rotkohl (kg)	1,95 – 2,95	2,53
Spitzkohl (kg)	2,39 – 3,25	2,82
Weißkohl (kg)	2,20 – 2,95	2,52
Wirsing (kg)	2,95 – 3,95	3,23
Fenchel (kg)	4,59 – 5,95	5,18
Möhren gew. (kg)	1,50 – 2,25	1,99
Radieschen (Bd)	1,89 – 2,29	2,03
Rettich weiß (Stk)	–	5,95
Rote Bete (kg)	2,29 – 2,95	2,50
Bleichsellerie (Stk)	2,49 – 3,29	2,89
Knoblauch (kg)	11,50 – 12,95	12,19
Lauch (kg)	3,49 – 4,95	4,13
Zwiebeln (Bd)	2,49 – 2,85	2,64
Steckrüben (kg)	2,35 – 3,65	2,85
Topinambur (kg)	3,95 – 4,70	4,33
Wurzelpetersilie (kg)	6,20 – 7,95	7,20
Petersilie glatt (Bd)	1,50 – 1,99	1,73
Basilikum (Bd)	–	2,50
Dill (Bd)	–	1,95
Kresse (Schale)	0,85 – 1,45	1,09
Rosmarin (Bd)	1,79 – 2,20	1,98
Salbei (Bd)	1,95 – 1,99	1,97
Schnittlauch (Bd)	1,55 – 2,15	1,79

Quelle: LLH Kassel

Speisekartoffeln



06.11.2017		RLP-Nord	RLP-Süd	Hessen
Erzeugerpreise, €/dt, ohne MwSt. lose,	1	11,00	13,00	12,00 - 14,00
frei Rampe, vor Abzug Sortierkosten	2	10,00	12,00	11,00
Direktabsatz Erzeuger-Verbraucher	1	45,00 - 70,00	52,00 - 64,00	44,00 - 60,00
€/dt inkl. MwSt., in 10 + 12,5 kg Säcken	2	45,00 - 70,00	52,00 - 64,00	44,00 - 60,00
Direktabsatz Erzeuger-Verbraucher	1	50,00 - 80,00	60,00 - 110,00	–
€/dt, inkl. MwSt., in 2,5-5 kg Säcken	2	50,00 - 80,00	60,00 - 110,00	–
Großhandelsabgabepreise				
€/dt, ohne MwSt., mit Sack,	1	–	–	20,00 - 36,00
Mindestabgabe eine Palette	2	–	–	17,00 - 32,00
Kleinverkaufspreise LEH, Discounter	1	40,00 – 125,00	–	–
€/dt, inkl. MwSt. in 2 bis 5 kg-Netzen	2	40,00 – 125,00	–	–

1 = festkochende Sorten, 2 = vorw. festkochende Sorten

Quelle: LWK RLP; LLH Kassel

Warenterminbörse



Eurex Leipzig, Schlusskurse vom: 06.11.2017			
Veredelungskartoffeln, Menge: 25 t, unter anderem Bintje, Asterix, max 65 Knollen/10kg Cash-Settlement-Abrechn. auf Basis Eurex EU-Process Potato-Index)			
Liefermonat	Umsatz	Euro/t	Vorwoche
Nov 17	0	43,00	46,00
Apr 18	90	52,00	54,00
Jun 18	10	68,00	71,00

Quelle: AMI

Düngemittelpreise in Rheinland-Pfalz und Hessen



Abgabepreise für Düngemittel an die Landwirtschaft, in €/100 kg, ohne MwSt.

Stichtag: 07.11.2017	Rheinland-Pfalz		Hessen	
	Ab Handels- lager 10 t	Frei Hof mind. 25 t	Ab Handels- lager 10 t	Frei Hof mind. 25 t
Kalkammonsalpeter (KAS) 27 % N	22,30 – 23,50	20,90 – 22,50	22,00 – 23,90	21,00 – 22,30
Harnstoff 46 % N, gekörnt	30,50 – 34,00	29,00 – 32,50	29,50 – 34,40	27,80 – 31,60
Harnstoff 46 % N, gepriilt	–	–	–	–
Ammonnit.-Harnst.-Lös. (AHL) - 30 % N	17,90 – 21,50	16,70 – 20,00	18,00 – 18,90	16,00 – 17,00
Diammonphos. 18 % N + 46 % P2O5	–	37,90	38,25 – 38,90	35,80 – 38,00
Triple-Phosphat 46 % P2O5	–	–	33,50 – 37,60	32,00 – 34,90
40er Kornkali, 40 % K2O + 6 % MgO	24,80 – 26,00	23,30 – 25,90	24,50 – 25,90	23,00 – 24,50
60er Kali 60 % K2O	30,50 – 34,00	29,00 – 33,00	30,00 – 32,25	29,50 – 31,00
Magnesia-Kainit 11 % K2O + 5 % MgO	16,40 – 16,40	13,40 – 13,40	13,60 – 15,00	12,20 – 13,00
Kalimagnesia 30 % K2O + 10 % MgO	–	–	–	–
Schwefels. Ammoniak 21 % N + 24 % S	22,50	19,50	20,00 – 24,25	17,50 – 21,50
Ammonsulfatsalpeter 26 % N + 13 % S	24,00 – 25,00	22,50 – 24,00	24,50 – 25,50	22,80 – 24,50
Alzon, 46 % N	–	–	31,00 – 33,50	29,50 – 30,80
Entec, 26 % N	–	–	–	–
Kohlensaurer Kalk 95 % CaCO3	3,00 – 3,50	2,50 – 2,95	2,45 – 2,50	2,15 – 2,30
NPK-Dünger 13/9/16/4	30,50 - 31,80	30,00 - 31,00	–	–
NPK-Dünger 14/10/16/5	–	–	–	–
NPK-Dünger 16/16/8+4	31,50 – 32,20	29,50 – 29,90	–	–
NPK-Dünger 15/15/15	28,90 – 31,00	29,00 – 29,50	30,00 – 32,60	27,50 – 29,80

Der Düngemittelmarkt ist weiter fest gestimmt. Dafür sprechen auch die steigenden Rohölpreise. Seitens der Industrie sind die Produktionskapazitäten voll ausgelastet. Schiffsladungen werden gelöscht und auf Lager genommen. Nach Schätzungen von Marktbeteiligten sind bereits 70 bis 75 % des Düngerbedarfs für das Frühjahr in die Bücher genommen. Daher beschreibt der Handel das Geschäft mit Düngemitteln als ruhig. Bis dato hat nur ein Teil der Düngerhändler die Preise aktualisiert. Mit weiteren Preisanpassungen wird im Laufe des Monats gerechnet. Zum letzten Bericht bleibt KAS recht stabil, während Harnstoff im Preis weiter stark schwankt. Die langfristige Preisentwicklung wird konträr bewertet.

Quelle: Landwirtschaftskammer Rheinland-Pfalz und Landesbetrieb Landwirtschaft Hessen

Auktionstermine



Zuchtvieh		Fleischrinder	
Alsfeld:	15.11.17	Alsfeld:	26./27.01.18
Hamm:	05.12.17	Alsfeld:	08.05.18
Bitburg:	07.12.17		---
Alsfeld:	13.12.17		---
Kälber		Absetzer	
Münster:	15.11.17	Meschede:	16.11.17
Bitburg:	06.12.17	Alsfeld:	22.11.17
Alsfeld:	06.12.17	Krefeld:	22.11.17
Münster:	13.12.17	Meschede:	02.12.17
Schafe			
Ansbach:	23./24.01.18	Limburg:	24.02.18

Quellen: ZBH Alsfeld, Rinder-Union West eG
FHB Fleischrinder-Herdbuch Bonn e.V.,
Landesverband der Schafhalter/Ziegenhalter und
Züchter Rheinland-Pfalz e.V.