

Aktuelles Markttelegramm



Tierische Erzeugnisse

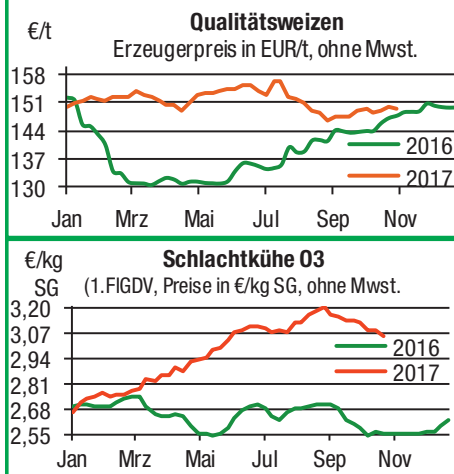
- Schlachtrinder** In der verkürzten Schlachtwoche werden am heimischen Schlachtrindermarkt stabile bis feste Notierungen für Jungbullen und Metzgerfärsen, aber weiter schwächer tendierende Preise für Schlachtkühe und Zerlegefärsen, gemeldet. Die Schlachtzahlen liegen auf saisontypisch hohem Niveau und es wird mit anhaltend stabilen Marktverhältnissen gerechnet.
- Schlachtschweine** Am Schlachtschweinemarkt haben sich im Vorfeld der Feiertage Absatzschwierigkeiten entwickelt. Bei gut ausreichendem Erzeugerangebot bleiben die Preise unter Druck. Der VEZG Basispreis gilt aus organisatorischen Gründen bis zum 08.11.2017.
- Ferkel** Trotz weitgehend ausgeglichener Marktverhältnisse müssen Ferkelerzeuger auch diese Woche, nach Vorgaben des Schlachtschweinemarktes, weitere Preisabschläge in Kauf nehmen.
- Nutzkälber** Am regionalen Nutzkälbermarkt haben sich die Absatzmöglichkeiten etwas verbessert, vor allem die Kälbermäster stellen für das Ostergeschäft verstärkt auf. Das Erzeugerangebot bleibt dabei knapp ausreichend und in der Regel lassen sich im Abverkauf Preisaufschläge erzielen.
- Eier/ Geflügel** Der Geschäftsverlauf am Eiermarkt bleibt anhaltend turbulent. Das Erzeugerangebot stagniert auf niedrigem Niveau, während die Nachfrage auf allen Absatzstufen weiter steigt. Im Vorfeld der Backsaison wird mit zunehmenden Angebotsengpässen gerechnet und die Erzeugerpreise ziehen weiter kräftig an. Am Geflügelmarkt geraten Enten und Gänse nun stärker in den Fokus. Aber auch Hähnchen und Puten stetig nachgefragt und insgesamt stabil bewertet.

Pflanzliche Erzeugnisse und Futtermittel

- Getreide und Ölsaaten** Der Handel am regionalen Getreidemarkt ist zum Wochenanfang feiertagsbedingt ausgesetzt und nicht wenige Marktteilnehmer nutzen die Brückentage zum Kurzurlaub. Bei stagnierenden Börsenkursen und fehlender Nachfrage der Verarbeiter fehlen Preisimpulse und erzeugerseitig entwickelt sich kaum Abgabebereitschaft. Zum Jahresende steigt jedoch der Liquiditätsbedarf in den Betrieben und Händler erwarten bald steigende Angebotsmengen. Die Rapskurse können sich nach Kursgewinnen an der Matif festigen, die Umsätze bewegen sich jedoch weiter in engen Grenzen.
- Futtermittel** Der regionale Markt für Futtermittel bleibt weiter von schwacher Nachfrage und Umsatztätigkeit geprägt. Steigende Kurse an den Börsen für Soja und Raps bedingen festere Preistendenzen für Soja- und Rapsschrot. Konsum und Handel leben weiter von der Hand in den Mund und das Termingeschäft bleibt vernachlässigt.
- Kartoffeln** Die Marktverhältnisse am Kartoffelmarkt bleiben stabil aber schwierig. Das Kartoffelangebot übertrifft immer noch die saisonbedingt ruhige Nachfrage. Übergebetlich sind die Erzeugerpreise weiter unter Druck. Regional ist die Preistendenz unverändert.

Quelle: LWK RLP, Agrarzeitung

Blick in den Markt



Wareterminbörsen



Euronext Paris, Schlusskurse vom: **01.11.2017**

Liefermon.	Umsatz	Euro/t	Vorwoche
------------	--------	--------	----------

Mahlweizen, Menge: 50 t, 76 kg/hl, 15% H₂O
interventionsfähig; Lieferort Rouen

Dez 17	22.039	159,50	161,75
Mrz 18	13.890	164,75	167,50
Mai 18	3.847	169,00	171,50

Raps, Menge: 50 t; 40% Öl, 9% H₂O, Lieferorte
Metz, Vahldorf, Magdeburg, Würzburg, Gent, u.a.

Feb 18	6.412	379,00	372,50
Mai 18	1.717	381,00	375,25
Aug 18	324	367,50	361,25

Mais, Menge: 50 t, 15 % H₂O, 4 % Bruchkorn
Bayonne, Blaye, Bordeaux, La Rochelle, Nantes

Nov 17	68	149,50	147,75
Jan 18	251	157,25	154,75
Mrz 18	246	162,25	159,75

CBOT Chicago, Schlusskurse vom: **01.11.2017**

Liefermon.	Umsatz	Euro/t	Vorwoche
------------	--------	--------	----------

Weizen, Menge: 5000 US.bsh. (~136 t),
Nr.2 Soft Red Winter

Dez 17	63.702	132,25	136,68
Mrz 18	32.576	137,95	142,39
Mai 18	8.345	142,14	146,69

EU-Weizen, Menge: 50 t, 74 kg/hl, 15% H₂O
10,5% Protein, Fallz. > 170 sec.; Lieferort Rouen

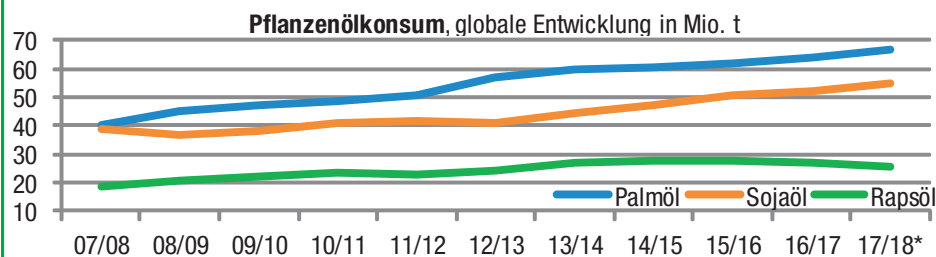
Dez 17	0	158,00	158,25
Mrz 18	0	165,50	165,25
Mai 18	0	164,75	164,25

Mais, Menge: 5000 US.bsh. (~127 t),
Qualität: Nr.2 Gelb

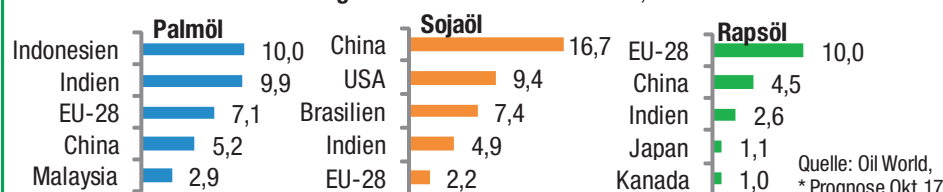
Dez. 17	198.152	118,07	117,79
Mrz. 18	85.028	122,65	122,49
Mai. 18	26.395	125,62	125,42

Quelle: AMI

Aktuelle Marktgrafik



Die fünf größten Verbraucher 2017/18, in Mio. t



Erzeugerpreise für Getreide, Ölfrüchte und Körnerleguminosen



Basispreise des Agrarhandels, frei Erfasser, für Standardqualität, in €/t, ohne MwSt.

Erfassungsdatum:	Hessen			Rheinland-Pfalz			Hessen			RLP
	Spanne	Landes-Ø	Vorwoche	Spanne	Landes-Ø	Vorwoche	Ab-Hof Ø	Ab-Hof Ø	Franko Ø	
* Einzelmeldung										
Hartweizen	-	-	-	220,00-235,00	224,30	224,30	-	-	-	
Eliteweizen versch. Sorten, >14 % RP	160,00 – 170,00	164,00	163,60	158,00 – 162,00	160,80	160,80	171,30	165,70	168,00	
Qualitätsweizen (A) 13,5/40/250	148,00 – 158,00	152,00	151,60	145,00 – 157,00	149,50	149,90	159,90	154,30	155,40	
Brotweizen (B) 11,5 – 12,0/220	143,00 – 155,00	147,00	146,70	143,00 – 155,00	146,60	146,40	154,80	151,40	153,30	
Mahl- bzw. Brotroggen, FZ>120	155,00 – 160,00	156,60	156,60	140,00 – 150,00	145,20	144,90	163,30	150,50	153,00	
Futterroggen	125,00 – 135,00	127,40	127,40	118,00 – 130,00	121,70	121,70	141,00	126,30	128,00	
Sommerbraugerste max.11,5% RP	164,00 – 175,00	172,30	173,80	175,00 – 205,00	187,40	187,40	182,70	192,60	195,10	
Sommerbraugerste (Ernte '18)	-	-	-	180,00 – 200,00	-	-	-	-	-	
Winterbraugerste	-	-	-	155,00 – 180,00	167,20	167,40	-	167,40	-	
Futtergerste >62 kg/hl	125,00 – 136,00	130,30	129,40	128,00 – 138,00	130,20	128,70	138,90	135,20	137,90	
Futterweizen	135,00 – 142,00	138,90	138,70	135,00 – 146,00	139,60	138,70	148,30	145,80	148,30	
Qualitätshafer	135,00 – 140,00	138,30	138,30	-	-	-	150,50	-	-	
Futterhafer	120,00 – 130,00	125,60	125,60	125,00 – 135,00	128,50	128,50	137,50	132,50	136,80	
Körnermais	145,00 – 153,00	149,00	149,50	125,00 – 140,00	138,70	138,80	-	142,50	146,80	
Triticale	128,00 – 138,00	132,20	131,60	128,00 – 138,00	130,80	130,60	143,20	136,80	138,90	
Winterraps	340,00 – 350,00	346,20	346,00	340,00 – 352,50	347,30	346,50	356,70	352,20	355,10	
Winterraps (Ernte '18)	-	-	-	330,00 – 335,00	332,40	332,40	-	-	-	
Futtererbsen	170,00 – 200,00	181,30	181,30	170,00 – 190,00	173,40	173,40	195,00	178,40	-	

Quelle: LLH, Kassel und Landwirtschaftskammer Rheinland-Pfalz, Bad Kreuznach

Börsennotierungen für Getreide, Ölfrüchte und Körnerleguminosen



Großhandelsabgabepreise in €/t, ohne MwSt.; überwiegend frei Fuhre/Waggon bzw. Mühle/Station bei sofortiger Lieferung. Die Konditionen und Paritäten der Börsen sind zum Teil sehr unterschiedlich. Die Preise sind nicht unmittelbar vergleichbar, Preistendenzen sind jedoch im zeitlichen Vergleich der jeweiligen Börsennotierungen erkennbar.

G=Geld, B=Brief, PS=Papiersack, lo=lose

Börsen	Köln	Mannheim	Würzburg	Frankfurt	Stuttgart	Paderborn
Notierungen am:	02.11.2017	30.10.2017	27.10.2017	02.11.2017	23.10.2017	30.10.2017
Brotweizen 11,5 – 12,0/220	167,00 – 170,00	163,00 – 166,00	153,00 – 155,00	162,00 - 167,00	166,00 – 168,00	174,00
A-Weizen > 13,0 – 13,5/250	-	165,00 – 167,00	158,00	165,00 - 170,00	170,00 – 173,00	-
E-Weizen 14,5/50 – 55/250 – 280	-	188,00 – 190,00	-	-	-	-
Futterweizen > 70 / 72 kg/hl	162,00	158,00 – 161,00	147,00	152,00 - 155,00	159,00 – 161,00	172,00
Brotroggen > 120 FZ	176,00 - 178,00	176,00	170,00 - 173,00	-	-	-
Braugerste, Inland	-	226,00 - 229,00	224,00 - 228,00	-	225,00 - 227,00	-
Futtergerste > 62 kg/hl	154,00	148,00 - 151,00	140,00	140,00 - 144,00	139,00 - 142,00	166,00
Qualitätshafer > 52/53 kg/hl	-	-	-	-	-	175,00
Triticale (max. 10 % Auswuchs)	155,00	143,00 - 148,00	140,00	-	-	165,00
Mais	165,00	152,00 - 154,00	168,00 - 170,00	160,00 - 163,00	150,00 - 154,00	170,00
Raps	381,00 G	377,00 - 379,00	360,00 - 362,00	384,00 - 386,00	374,00 - 376,00	377,00
Milchl.futter: Est II, 20 % RP	-	250,00 – 255,00	-	-	-	-
Milchl.futter: Est III, 18 % RP	-	260,00 – 265,00	-	-	-	-
Ferkelstarter >13,8 MJ ME/kg, 18 % RP	-	355,00 – 360,00	-	-	-	-
Schweinemastfutter 13 MJ, 16 % RP	-	270,00 – 275,00	-	-	-	-
Legehennenalleinfutter: 11,4 MJ	-	305,00 – 310,00	-	-	-	-
Sojaschrot, 43–44 % RP	304,00 B	295,00 - 297,00	288,00 - 290,00	-	-	281,00
Rapsschrot	181,00 B	185,00 - 187,00	180,00 - 186,00	-	-	176,00
Weizenkleie	123,00 B	83,00 - 85,00	92,50	-	85,00 – 88,00	115,00
Roggenkleie	-	-	-	-	-	-
Melasseschnitzel	150,00 B	-	-	-	-	148,50

Quelle: Warenbörsen der angegebenen Orte

Aktuelle Preisinfos aus Rheinland-Pfalz und Hessen



Infotelefon der LWK: 0671/793-1200
 Montags 16:00 Uhr: Ringferkel, Preisempfehlung
 Schlachtschweine Nordw.-Deutschland.
 Dienstag 16:00 Uhr: Schlachtstättenpreise, Erzeuger-
 Metzger Notierungen, 1. FIGDV, Nutzkälber

Landwirtschaftskammer Rheinland-Pfalz
 Burgenlandstr. 7, 55543 Bad Kreuznach
 Ref. 25 Markt, 0671/793-1155
 www.lwk-rlp.de
 markt@lwk-rlp.de

Landesbetrieb Landwirtschaft Hessen
 Kölnische Str. 48-50, 34117 Kassel
 Marktinformation, 0561/7299-296/267
 www.agrarberatung-hessen.de
 marktinfo@lh.hessen.de

Erzeugerpreise für Rinder frei Schlachtstätte

Amtliche Preisfeststellung (1.FIGDV) Schlachtrinder, für Baden-Württemberg, Rheinland-Pfalz und Hessen in €/kg SG frei Schlachtstätte, inklusive Bio-/Markenfleisch - Zuschlägen oder sonstige Boni - Zahlungen, ohne MwSt. * gebildet aus Mittelwerten der Meldebetriebe

Anzahl Meldungen: 25		Stück: 11.060		Schlachtzeitraum: 23.10 – 29.10.17			
Kategorie	Handelsklasse	Stück	Preisspanne*	Ø-Preis	Kg/Stück	Ø-Preis Vorw.	
Jungbullen	U 2	1477	4,06 - 4,14	4,12	423,00	4,09	
	U 3	558	4,07 - 4,13	4,11	445,00	4,10	
	R 2	973	3,86 - 4,29	4,05	371,00	4,02	
	R 3	246	3,61 - 4,15	4,05	405,00	4,03	
	O 2	340	3,28 - 3,64	3,58	328,00	3,55	
	O 3	152	3,43 - 3,69	3,62	378,00	3,62	
	P 2	43	2,60 - 2,99	2,87	275,00	3,11	
	P 3	–	–	–	–	–	–
	E-P insg.	4.087	–	4,02	399,00	4,00	
Kühe	R 3	395	3,28 - 3,49	3,34	371,00	3,35	
	O 1	575	2,69 - 3,01	2,91	287,00	2,92	
	O 2	696	2,89 - 3,11	3,04	305,00	3,07	
	O 3	612	2,94 - 3,15	3,06	335,00	3,09	
	O 4	141	2,98 - 3,20	3,14	374,00	3,15	
	P 1	1025	2,19 - 2,32	2,26	242,00	2,28	
	P 2	207	2,40 - 2,66	2,51	268,00	2,51	
	P 3	109	2,40 - 2,77	2,58	281,00	2,61	
		E-P insg.	4.658	–	2,97	312,00	2,99
Färsen	R 3	547	3,72 - 4,21	3,83	313,00	3,80	
	O 3	171	2,99 - 3,40	3,11	291,00	3,15	
	O 4	80	2,92 - 3,22	3,16	341,00	3,16	
	P 2	69	2,15 - 2,52	2,43	233,00	2,34	
	P 3	28	2,31 - 2,66	2,55	256,00	2,43	
	E-P insg.	2.004	–	3,60	310,00	3,60	

Schlachtzeitraum: 23.10 – 29.10.17		Amtliche Preisfeststellung (1.FIGDV) für Schlachtrinder im Preisgebiet							
		Bayern				Nordrhein-Westfalen			
Kategorie	HdKl.	Preisspanne	Ø-Preis	Vorwo	Kg/Stk.	Preisspanne	Ø-Preis	Vorwo	Kg/Stk.
Jungbullen	U 3	4,05 – 4,18	4,09	4,06	435,70	3,97 – 4,02	3,98	3,97	453,50
	R 3	4,00 – 4,15	4,03	4,01	390,50	3,90 – 4,03	3,92	3,91	416,80
	O 3	3,56 – 3,66	3,63	3,64	372,60	3,61 – 3,65	3,65	3,64	387,30
Kühe	R 3	3,29 – 3,45	3,36	3,36	363,10	3,07 – 3,26	3,14	3,12	361,70
	O 3	3,05 – 3,18	3,11	3,11	328,40	2,94 – 3,03	2,98	3,00	330,20
	P 1	2,20 – 2,44	2,33	2,33	240,80	2,15 – 2,25	2,18	2,18	241,70
Färsen	R 3	3,65 – 3,85	3,76	3,76	317,60	3,52 – 3,80	3,63	3,61	314,20
	O 3	3,05 – 3,18	3,15	3,17	286,80	2,89 – 3,06	2,93	2,96	292,90

Quelle: RLP/Hessen ADD Trier, BaWü LEL Schwäb.Gmünd, Bayern LFL München, NRW LANUV Düsseldorf

Erzeugerpreise für Nutzkälber ab Hof

1. u. 2. Qualität, zur Bullen- bzw. Kälbermast geeignet; Alter ab 14 Tage; ca. 45 bis 60 kg LG in Eur/St.; inklusive MwSt., nach allen Vermarktungsabzügen

Region	Hessen				Rheinland-Pfalz			
	Woche vom:	23.10 – 29.10.17			30.10 – 05.11.17			
Bullenkälber	Stk.	Spanne	Ø-Preis	Vorw.	Stk.	Spanne	Ø-Preis	Vorw.
Holstein sbt.	286	25-115	89	89	469	50 – 105	84	82
Holstein rbt.	18	80-115	101	101	59	50 – 120	88	83
Kreuzungen	25	100-250	189	198	27	130 – 280	185	202
Fleckvieh	15	180-343	268	252	25	120 – 170	152	150
3. Qualität	13	20-40	23	24	10	20 – 65	34	36
Mutterkälber								
Holstein	8	20-30	24	20	3	35 – 35	35	35
Kreuzungen	9	70-170	132	110	14	90 – 190	104	109
3. Qualität	-	-	-	-	-	-	-	-

Erzeugerpreise für Fleckviehkälber; bis 100 kg LG, ab Hof, in €/kg LG, ohne MwSt. Zeitraum: 23.10 – 29.10.17 (Veränderungen zur Vorwoche)

Region	Bayern	Baden-Württemberg	Südbaden
Bullenkälber	4,96 (+ 0,02)	4,98 (- 0,17)	-
Mutterkälber	2,75 (- 0,05)	2,68 (- 0,02)	-

Quellen: LLH Kassel, LWK RLP, Bad Kreuznach, LBW-BW, BBW

Aktuelle Schlachtstättenpreise

Preise für Schlachtrinderhälften, in €/kg SG, frei Schlachtstätte, ohne MwSt.

Tierart / HdKl.	30.10.2017	Vorwoche
Jungbullen R3	3,80 – 4,03	3,75 – 4,03
Kühe O3	2,80 – 3,05	2,85 – 3,09
Färsen R3	3,55 – 3,80	3,55 – 3,80
Färsen O3	2,90 – 3,10	2,95 – 3,15

Umfrage der Landwirtschaftskammer in Schlachtstätten in Rheinland-Pfalz

Schlachtlämmerpreise

In Eur kg/LG, inklusive 10,7 % MwSt.

(LG abzgl. 5 % Nüchterung) **30.10 – 05.11.17**

Klasse 1 jung, vollfleischig : **2,40 – 2,60**

Klasse 2 jung, fleischig : **2,20 – 2,40**

Klasse 3 abfallende Qualität: **1,70 – 2,20**

Tendenz: **wachsender Preisdruck**

Quelle: EZG Weideland w.V., Bitburg-Meckel, Tel.: 06568/ 96 96 46

Lammfleisch Südwest

Amtliche Preisfeststellung (1. FIGDV) in Hessen, Rheinland-Pfalz, Baden-Württemberg und NRW, in €/kg, ohne MwSt.

für die Woche vom: **23.10 – 29.10.17**

Nach Schlachtgewicht pauschal abgerechnet

	Stück	SG kg/Tier	Spanne	Ø-Preis
Lämmer	273	20,10	5,40-5,80	5,65

Quellen: LEL Schwäb.-Gmünd, ADD Trier, LANUV Düsseldorf, RP Gießen

Wareterminbörsen

Euronext Paris, Schlusskurse vom: **01.11.2017**

Rapsschrot, Menge: 50 t, Prot/ÖL komb.: 34,5%, H₂O: 12,5-13%, div. Lieferorte Deutschl/Frankr.

Liefermon.	Umsatz	Euro/t	Vorwoche
Dez 17	0	176,00	181,00
Mrz 18	0	195,00	189,50
Jun 18	0	205,00	202,50

CBot Chicago, Schlusskurse vom: **01.11.2017**

Sojaschrot, Menge: 100 Short Tons. (~91 t), 48% Protein

Liefermon.	Umsatz	Euro/t	Vorwoche
Dez 17	48.429	297,34	296,26
Jan 18	22.713	299,33	298,23
Mrz 18	13.992	302,75	301,13

Eurex Leipzig, Schlusskurse vom: **01.11.2017**

Magermilchpulver, Menge: 5 t,

Liefermon.	Umsatz	Euro/t	Vorwoche
Nov 17	0	1463,00	1425,00
Dez 17	0	1465,00	1463,00
Jan 18	0	1483,00	1465,00

Butter, Menge: 5 t,

Nov 17	0	5100,00	5800,00
Dez 17	6	4937,00	5300,00
Jan 18	20	4750,00	4750,00

Erzeugerpreise für Schlachtschweine frei Schlachtstätte



Amtliche Preisfeststellung (1. FIGDV), nach Handelsklassen und SG (bei S-P 80-110 kg SG), ohne MwSt.

Zeitraum:	23.10 – 29.10.17	M	S	E	U	S-P	- Vorw
Baden-Württemberg (31 Betriebe, 68.592 St.)	gewogener Ø-Preis (Eur/kg)	1,17	1,55	1,53	1,47	1,53	1,56
	Klassen-Anteil in Prozent	0,95	39,62	45,99	6,25	–	–
	Muskelfleisch-Anteil in %	–	61,70	58,00	53,30	59,20	59,10
Rheinland-Pfalz (7 Betriebe, 22.857 St.)	gewogener Ø-Preis (Eur/kg)	0,99	1,49	1,46	1,36	1,45	1,48
	Klassen-Anteil in Prozent	0,25	29,00	55,59	13,90	–	–
	Muskelfleisch-Anteil in %	–	61,57	57,71	53,26	58,05	58,17
Nordrhein-Westfalen (25 Betriebe, 353.561 St.)	gewogener Ø-Preis (Eur/kg)	1,14	1,53	1,47	1,34	1,51	1,53
	Klassen-Anteil in Prozent	2,68	68,77	24,77	3,30	–	–
	Muskelfleisch-Anteil in %	–	62,80	58,00	53,30	61,20	61,30
Hessen (5 Betriebe, 2.723 St.)	gewogener Ø-Preis (Eur/kg)	1,09	1,54	1,52	1,40	1,51	1,53
	Klassen-Anteil in Prozent	1,29	40,58	44,22	9,22	–	–
	Muskelfleisch-Anteil in %	–	62,16	57,89	53,11	59,26	59,23

Quellen: für RLP: ADD Trier; für Hessen: RP Gießen; für sonstige: zuständige Stellen der Länder

Aktuelle Schlachtstättenpreise



Basis-Preis für Schlachtschweine, 57 % MFA (in €/kg/SG), frei Schlachtstätte

Umfrage in Schlachtstätten aus RLP	30.10.2017		
Spanne:	1,45 - 1,47	Vorw.: 1,50 - 1,52	
Umfrage LLH bei Kurhess. Genoss.	01.11.2017		
Spanne:	1,42 - 1,45	Vorw.: 1,42-1,45	
ISN/ISW-Notierungen (Tel: 054491-9665-0)			
Internetbörse	Median	Spanne	zur Vorw.
24.10.2017	1,47	1,46 - 1,48	- 0,07
ISN-Marktplatz			
20.10.-26.10.17	1,46	1,45 - 1,48	- 0,09
ISN/ISW-Notierungen, Tel: 054491-9665-0			

VEZG Vereinigungspreis



Schlachtschweine mit 57 % MFA, VEZG-AutoFOM-Referenzmaske, frei Schlachtstätte, ohne MwSt.

Wochenpreis vom 25.10.17 (26.10. – 08.11.17)
AutoFOM-Preisfaktor: 1,45 € / Indexpunkt
Preisspanne: 1,45 – 1,47 (Vw.: 1,50 – 1,50)
FOM-Basispreis: 1,45 €/kg SG (Vw.: 1,50)
Vermarktungsmenge: 216.800 (z. Vw.: -26.900)
M-Sauenpreis (25.10.–01.11.17): 1,03 €/kg SG
Veränderung zur Vorwoche: - 0,05 €/kg SG
Quelle: Landwirtschaftskammer Niedersachsen Tel: 09001/190-244, 69 ct/M.

Ferkelpreise Rheinland-Pfalz / Saarland



1. Basispreise ab Hof (ohne MwSt.) für Standard-Qualitätsferkel der EZ-Ringe; Ø-Gruppen-Größe: Ringferkel: 30 Stk., Aufzuchtferkel: 200 Stk./Partie; zum Teil als Poolpreis; ohne Abzüge für Klein- und Zuschläge für Großgruppen; ohne Kosten für Transport und Impfungen; mit Qualitätszuschl. "Aufzuchtstall"
Herkünfte: Zwei-/Dreirassenkreuzungen, Hybriden, Systemferkel. vom: **30.10 – 05.11.17**

Die Zu- u. Abschläge für abweichende Mengen u. Qualitäten bei R-Ferkeln sind frei vereinbar!

Basis	kg	Grundpreis bzw. Spanne (€/St.)	± Preisveränderung zur Vorw. (€/St.)	Zu-/Abschläge (€/kg) für	
				Mehrgewicht	Mindergew.
Qualitätsringferkel (R)	25	46,50	- 1,50	bis 30 kg 1,30 bis 35 kg 0,65	1,00 –
Aufzuchtferkel (A)	8	30,00 --- 31,05	± 0,00 --- - 2,50	0,50 – 1,00	0,50 – 1,00
	30	52,25 --- 53,10	-2,50	0,50 – 0,70	0,70 – 1,00

2. Verkaufspreismeldungen der Erzeugerringe aus der Vorwoche, vom 23.10 – 29.10.17

Basis (kg)	Anzahl Ferkel	Preis/Ferkel (€/St.) Spanne	Ø-Preis	± Preisveränderung zur Vorw. (€/St.)	Zu-/Abschläge (€/kg) für	
					Mehrgew.	Mindergew.
(R) 25	1.817	48,00 - 53,00	50,84	- 0,97	bis 1,30	bis 1,00
(A) 8	2.150	30,00 - 33,55	30,17	- 0,06	0,50 – 1,00	0,50 – 1,00
(A) 30	3.180	52,25 - 55,60	52,74	- 2,21	0,50 – 0,70	0,70 – 1,00

Die Zu- und Abschläge für abweichende Mengen und Qualitäten bei R-Ferkeln sind frei vereinbar. Zuschläge bei Kleingruppen (Ringferkel), bis 60 Ferkel/Partie, wurden Abzüge bis 2,00 €/Tier, bei Großgruppen, ab 100/160 Tiere, Zuschläge von bis zu 4,00 €/Tier, vor MwSt., berechnet. Quelle: LWK-RLP

Ab Hof Preise für Schweine



Rheinland-Pfalz Erzeuger - Metzger - Direktverkauf Metzgerqualität, ca. 58-60 % MFA, €/kg, o.MwSt.	
Schlachtzeitraum vom 23.10 – 29.10.17	
Gemeldete Tiere: 776 je/kg LG:	1,33
umgerechnet auf SG (79 % Ausschl.)	1,70
Empfehlung der Erzeugergemeinschaften aus RLP für die Woche vom: 30.10 – 05.11.17	
Abgerechnet nach Lebendgewicht:	1,35 kg LG
Abgerechnet nach Schlachtgewicht:	1,72 kg SG
Quelle: LWK RLP, Bad Kreuznach	

Ferkelpreise Hessen



(Basis: 28kg), €/Tier, ohne MwSt., ohne Aufschläge für Impfungen, inklusive aller Qualitätszuschläge nach Abzug der Vermarktungskosten.

Zeitraum:	23.10 – 29.10.17	
9.436	Preisspanne	Ø-Preis (Vorw.)
Grundpreis ¹⁾	42,00 - 47,00	46,11 (46,02)
50er Gruppe ²⁾	47,05 - 53,70	52,00 (52,02)
100er Gruppe ²⁾	48,80 - 57,89	54,67 (54,96)
Zuschlag bis 30 kg LG	1,00 – 1,30	
Zuschlag > 30 kg LG	0,30 – 1,00	
Tendenz für die aktuelle Woche	- 2,00	

¹⁾ ohne Zu-/Abschläge, unter anderem für Mengen
²⁾ mit einheitlicher Genetik und Gewicht

Quelle: Landesbetrieb Landwirtschaft Hessen (LLH)

Ferkelpreise aus Nordwestdeutschland



Ab-Hof-Preise für Qualitäts-Ferkel, ohne MwSt., ohne Aufschläge für Topgenetik und Impfungen

vom:	23.10 – 29.10.17	Rheinland	NRW u. Niedersachsen	Niedersachsen
Datenquelle*:		EZG'en Rheinl.	LWK NRW + Nieders.	LWK Nieders.
Basisgewicht / Partigröße		30 kg/100 – 170 Stk.	25 kg/200 Stk.	8 kg/200 Stk.
eingekaufte Menge in St.		19.808	165.171	15.351
Ø-Preis in € / St.		55,50	46,00	30,00
Veränderung z. Vorwoche		± 0,00	± 0,00	± 0,00
Preisspanne € / St.		–	40,00 - 51,50	28,50-32,10
Akt Trend z. VV €/St.		- 2,50	- 2,50	- 2,50

*VHB: Genossenschaftliche und private Handelsbetriebe; EZG = Erzeugergemeinschaft für Ferkel. Die notierten Preise für Ring- /Qualitätsferkel sind Grundpreise einschl. Mitgliedsbeitrag und beziehen sich auf o.a. Verkaufsgruppen. Der Ø-Preis wird als Median ermittelt. Kleinere bzw. größere Partien erzielen entsprechende Abzüge/Zuschläge. Gewichtsabweichungen zur Basis werden in der Regel mit 0,75-1,00 €/kg verrechnet. Für individuelle Impfprogramme werden zusätzliche Preisaufschläge vergütet

Futtermittel



Abgabepreise des Handels an die Landwirtschaft, in €/t - Spannenpreise		Quelle: LWK RLP, LLH	
Erfassungsdatum:		13.10.2017	13.10.2017
x = lose (> 3 t, frei Hof), o = gesackt (ab Lager)		RLP/Saarl.	Hessen
MAT, ohne Magermilchpulveranteil	o	1.600,00 – 1.840,00	1.394,00 – 1.890,00
MAT, Magermilchpulveranteil 20-40 %	o	1.700,00 – 2.020,00	1.680,00 – 1.990,00
MAT, Magermilchpulverant. > 35 %	o	1.900,00 – 2.444,80	1.734,00 – 2.280,00
Ergänzungsfutter für Aufzuchtälber, 18% RP	x	262,00 – 330,00	273,00 – 336,50
Milchleistungsfutter 20/4, mind. 7 Mj/kg	x	230,00 – 250,00	229,00 – 252,00
Milchleistungsfutter 18/3, 6,7 Mj/kg	x	213,00 – 230,00	209,00 – 233,00
Rindermastfutter 20-25/3, 10,8 MJ/kg	x	225,00 – 250,00	214,00 – 255,00
Mastfutter für Schweine			
Anfangmast bis 50 kg, 15-18%RP, 0,9-1,15%L	x	249,00 – 337,00	253,50 – 310,00
Mittelmast von 50-80 kg, 14-16%RP, 0,8-1%L	x	215,00 – 298,00	232,50 – 289,00
Endmast ab 80/90 kg, 12,5-14%RP, 0,7-0,9%L	x	200,00 – 288,00	224,00 – 285,00
Ergänzungsfutter 20-25% Getreideant.	x	320,00 – 352,00	283,00 – 385,00
Ergänzungsfutter 30-35% Getreideant.	x	270,00 – 313,00	295,00 – 345,00
Ferkelaufzucht, 15-18%RP, 1-1,2% Lysin	x	295,00 – 375,00	272,50 – 389,00
Alleinfutter säugende Sauen, 15-17,5%RP	x	255,00 – 327,00	277,00 – 324,00
Alleinfutter tragende Sauen, 12-14%RP	x	225,00 – 287,00	245,00 – 298,00
Legehennenalleinf., 11,4-11,6 MJ ME/kg	x	270,00 – 315,00	269,00 – 338,00
0,38 % Methionin	o	435,00 – 620,00	–
Endmastfutter für Hähnchen, 12,8-13,4 MJ/kg	x	320,00 – 325,00	315,00 – 370,00
Mastfutter für Puten, Phase 5, 12,7-12,9 MJ/kg	x	297,00 – 343,00	295,00 – 338,00
Mastfutter für Puten, Phase 6, 13-13,4 MJ/kg	x	291,00 – 320,00	290,00 – 331,00
Sojaschrot, 43-44% RP	x	330,00 – 356,00	310,00 – 356,00
Sojaschrot, 48% RP	x	350,00 – 381,00	335,00 – 381,00
Sojaschrot, 48% RP, Non-GMO	x	–	465,00 – 586,00
Rapsschrot, ca. 34 % RP	x	220,00 – 245,00	207,50 – 240,00
Melasseschnitzel, gepresst	x	169,00 – 220,00	–
Alleinfutter f. Mastschafflämmer	x	245,00 – 322,00	–

Raufutter - Einkaufspreise des Handels, ab Hof, in €/t, ohne MwSt.		Quelle: LWK RLP, LLH	
Heu, kleine HD-Ballen, 1. Schnitt		125,00 – 155,00	140,00 – 160,00
Heu, Rundballen, 1. Schnitt		85,00 – 125,00	70,00 – 140,00
Heu, Quaderballen, 1. Schnitt		95,00 – 130,00	80,00 – 150,00
Stroh, kleine HD-Ballen		105,00 – 115,00	90,00 – 110,00
Stroh, Rundballen		70,00 – 90,00	70,00 – 100,00
Stroh, Quaderballen		80,00 – 100,00	80,00 – 100,00

Eierpreise



Erzeugerpreise für Güteklasse A, lose, in Cent / St.					Eiernotierung Südwest vom 31. Oktober 2017		
Rheinland - Pfalz vom: 30.10 – 05.11.17			Hessen vom: 23.10 – 29.10.17		Großhandelsabgabepreise an den LEH, ohne MwSt und ohne KVP, €/100 Stück		
Gew.-Kl.	Spanne	Ø-Preis	Spanne	Ø-Preis	Bodenhaltung		
aus Käfighaltung, an Handel und Großverbraucher, frei Empfänger, von 1 bis 15 Kisten à 360 Stück, ohne MwSt.					Gewichts-klasse		
XL	12,50 – 14,25	12,58	–	18,80	€/100 St.	€/100 St.	
L	11,00 – 13,88	12,44	–	16,90	24.10.2017	17.10.2017	
M	9,00 – 12,35	9,15	–	15,90	XL	25,50	25,00
S	–	10,38	–	–	L	20,50	20,00
aus Bodenhaltung, an Handel- u. Großverbraucher o. MwSt.					M	20,00	19,50
XL	17,00 – 23,00	20,07	14,00 – 24,05	17,78	S	16,00	15,50
L	12,50 – 19,00	17,92	11,00 – 19,30	15,30	Tendenz:	freundlich	steigend
M	11,50 – 17,50	16,25	10,00 – 17,30	13,75	Freilandhaltung		
S	8,00 – 13,85	12,82	5,00 – 14,55	8,76	Gewichts-klasse	€/100 St.	€/100 St.
aus Bodenhaltung, an Endverbraucher, lose, inkl. MwSt.					24.10.2017	17.10.2017	
XL	22,00 – 30,00	26,60	19,00 – 28,00	23,82	XL	27,50	27,00
L	20,00 – 26,00	23,00	16,00 – 25,00	21,36	L	24,00	23,50
M	14,00 – 24,00	19,95	14,00 – 23,00	18,73	M	23,50	23,00
S	10,00 – 18,00	12,10	10,00 – 18,50	12,83	S	19,50	19,00
Quelle: Landwirtschaftskammer RLP; LLH Kassel					Tendenz: freundlich steigend		
Quelle: Warenbörse Stuttgart/Mannheim							

Sauen/Ferkel Südhessen



Ring-Preis im Erzeuger-Direktgeschäft in Ableitung vom Schlachtschweinepreis in € ohne MwSt Zeitraum:	06.11 – 12.11.17
Ferkel , Basis 25 kg, geimpft gegen Mykoplasmen, mit einheitlicher Genetik und Gewicht, ab Hof ohne Zuschläge für Mengen	50,75
Mehrgewichtszuschlag 25-33 Eur/kg LG	1,30
Mehrgewichtszuschlag > 33 Eur/kg LG	0,50
Jungsaunen , Netto, ab Hof Basis mind. 95 kg LG u. 180 Lebenstage	263,00
Quelle: Schweine-Kontrollring Südhessen, LLH	

Ferkel Rhön-Vogelsberg



Ab-Hof, ohne MwSt. Vom:	30.10 – 05.11.17
Basis 28 kg-Ferkel, €/St.	54,00
Mehrgewicht (28-30) €/kg LG	1,28
Mehrgewicht, >30 kg:	kein Zuschlag
Quelle: EZG Qualitätsfleisch Rhön-Vogelsberg	

Ferkel Baden-Württemberg



Region	Erzielte Ø-Preise der Vorwoche ¹⁾		Notierung
Hohenlohe und Oberschwaben	in € / St. Spanne		30.10.2017 Tendenz Folgewoche
200 Gruppe ²⁾	45,00 – 53,00	48,30	- 2,50
¹⁾ gew. Ø-Preise, 25kg-Ferkel, ohne Mykoplasmenimpfung und ohne MwSt., ab Hof			
²⁾ Ferkel-Gruppe ca. 200 Tiere, einheitlicher Genetik und Gewicht, mit QS-Status, ab Hof			
Mehrgewicht: ca. + 1,00 €/kg			
LLM Schwäbisch-Gmünd, Info: 0900/1810800			

Hybrid-Jungsaunen



5-10 Tiere/Lieferung; frei Hof; ab 90 kg LG ohne MwSt.; Zeitraum:	23.10 – 29.10.17
340,00 – 365,00 €/Tier	Median: 352,50 €
Basispreise ohne jegliche Zu- oder Abschläge	
Quelle: VSR, BHZP-RLP/Hessen	

Warenterminbörsen



Eurex Leipzig , Schlusskurse vom: 01.11.2017
Schlachtschweine ; 8.000 ± 500 kg SG; Cash-Settlement-Abrechnung nach "Eurex Hog Index", 56 % ± 3 % MFA, 85-100 kg, SG/Tier
Liefermonat Umsatz Eur/kg SG Vorwoche
O N: Die EEX hat den Handel mit Hog Futures D: nach dem 22. September 2017 eingest. J: stellt. S:
Ferkel-Kontrakte; 100 St./25 kg LG; Cash-Settle.-Abrechnung auf Basis des "Eurex Piglet Index"
Liefermonat Umsatz Eur/St. Eur/St.
O N: Die EEX hat den Handel mit Piglet Futures D: res nach dem 22. September 2017 eingest. J: gestellt. S:
Quelle: AMI

Großmarkt-/ Verbraucher-/ Erzeugerpreise für Obst und Gemüse



	Großmarkt-Preise		Ökologische Erzeugung in Hessen			
	BLE - gewogene Ø-Preise diverse Großmärkte ohne MwSt		Erzeuger an LEH Ø-Preise ohne MwSt		Großhandel an LEH Ø-Preise ohne MwSt	
	23.10 – 29.10.17		02.11.2017		02.11.2017	
	akt. Woche	Vorw.	akt. Woche	Vorw.	akt. Woche	Vorw.
Obst						
Äpfel (kg)						
Braeburn	1,33	1,33	–	–	2,80	2,60
Gala	1,13	1,13	–	–	2,95	2,95
Jonagold	1,29 – 1,30	1,29 – 1,30	–	–	2,90	2,97
Birnen (kg)						
Williams	1,21	1,21	–	–	2,97	2,92
Beeren- u. Steinobst						
Pflaumen (kg)	2,62	2,62	–	–	–	–
Nektarinen (kg)	–	–	–	–	–	–
Quitten (kg)	–	–	–	–	–	–
Pfirsiche (kg)	–	–	–	–	–	–
Gemüse, Salat, Kräuter						
Chicoree (kg)	–	–	–	–	5,43	5,43
Bataviasalat (Stk)	–	–	0,98	0,83	–	1,18
Eichblattsalat (Stk)	–	–	0,98	0,83	–	1,23
Kopfsalat (Stk)	0,52	0,52	0,90	0,83	–	1,18
Eisbergsalat (Stk)	0,62	0,62	1,00	0,83	1,10	1,25
Rucola (kg)	–	–	–	10,00	10,99	–
Auberginen (kg)	–	–	3,40	3,50	3,50	3,50
Buschbohnen (kg)	1,63	1,63	4,50	4,50	–	–
Stangenbohnen (kg)	2,98	2,98	–	–	5,49	5,49
Schlangengurken (Stk)	1,22 – 1,46	1,22 – 1,46	1,17	1,17	–	1,17
Tomaten (kg)	2,40	2,40	3,30	3,15	3,50	3,50
Blumenkohl (Stk)	0,83 – 1,03	0,83 – 1,03	1,70	1,70	1,89	1,90
Kohlrabi (Stk)	–	–	0,95	–	0,99	0,94
Steinchampignons (kg)	–	–	–	–	5,98	6,10
Möhren (Bd)	0,56	0,56	–	–	–	–
Radieschen (Bd)	–	–	–	–	1,05	1,05
Topinambur (kg)	–	–	–	–	2,40	2,40
Gemüsepaprika (kg)	2,63	2,63	3,40	4,00	3,92	4,95
Lauch (kg)	0,71	0,71	2,26	2,40	2,23	2,20
Zucchini (kg)	1,87	1,87	3,80	2,50	–	4,50
Zwiebeln (kg)	0,35	0,35	1,35	1,15	1,40	1,35
Bohnenkraut (Bd)	–	–	–	–	–	–
Dill (Bd)	–	–	0,80	0,80	–	–
Petersilie glatt (Bd)	–	–	0,80	0,85	0,95	0,90
Salbei (Bd)	–	–	–	–	1,05	1,05
Schnittlauch (Bd)	–	–	0,80	0,80	–	1,02

Quelle: BLE, LLH Kassel

Ökoprodukte ab Hof



Ökologische Erzeugung in Hessen		
Ab Hof-Preise inkl. MwSt		
	02.11.2017	
Produkte	von - bis	Ø
Bataviasalat (Stk)	1,79 – 1,99	1,88
Eichblattsalat (Stk)	1,79 – 2,65	2,07
Eisbergsalat (Stk)	1,79 – 2,75	2,13
Kopfsalat (Stk)	1,79 – 1,99	1,88
Mangold (kg)	3,95 – 5,89	4,91
Rucola (kg)	19,90 – 25,00	21,95
Spinat gew. (kg)	5,20 – 7,19	6,02
Auberginen (kg)	–	–
Schlangengurken (Stk)	2,60 – 2,99	2,80
Landgurken (kg)	–	4,50
Paprika rot (kg)	8,50 – 10,95	9,73
Tomaten (kg)	–	7,99
Peperoni (kg)	–	19,90
Kürbis Hokkaido (kg)	2,00 – 2,99	2,39
Blumenkohl (Stk)	3,20 – 3,95	3,66
Broccoli (kg)	5,80 – 7,95	6,60
Chinakohl (kg)	2,50 – 3,59	3,10
Kohlrabi (Stk)	1,89 – 2,15	1,98
Rotkohl (kg)	2,25 – 2,95	2,68
Spitzkohl (kg)	2,39 – 2,99	2,76
Weißkohl (kg)	2,20 – 2,95	2,52
Wirsing (kg)	2,95 – 3,95	3,23
Fenchel (kg)	4,39 – 5,95	5,06
Möhren gew. (kg)	1,50 – 2,39	2,07
Radieschen (Bd)	1,89 – 2,29	2,06
Rettich weiß (Stk)	1,79 – 2,40	2,15
Rote Bete (kg)	2,29 – 3,45	2,66
Bleichsellerie (Stk)	2,45 – 3,39	2,81
Knoblauch (kg)	–	–
Lauch (kg)	3,55 – 4,95	3,98
Zwiebeln (Bd)	1,95 – 2,59	2,26
Steckrüben (kg)	2,35 – 3,65	2,85
Topinambur (kg)	–	4,70
Wurzelpetersilie (kg)	6,20 – 7,39	6,95
Petersilie glatt (Bd)	1,25 – 1,99	1,67
Basilikum (Bd)	–	–
Dill (Bd)	–	1,95
Kresse (Schale)	0,85 – 1,45	1,09
Rosmarin (Bd)	1,50 – 2,25	1,85
Salbei (Bd)	1,95 – 1,99	1,97
Schnittlauch (Bd)	1,55 – 2,15	1,84

Quelle: LLH Kassel

Speisekartoffeln



30.10.2017		RLP-Nord	RLP-Süd	Hessen
Erzeugerpreise, €/dt, ohne MwSt. lose,	1	11,00	13,00	12,00 – 14,00
frei Rampe, vor Abzug Sortierkosten	2	10,00	12,00	11,00
Direktabsatz Erzeuger-Verbraucher	1	45,00 – 70,00	64,00 – 72,00	44,00 – 60,00
€/dt inkl. MwSt., in 10 + 12,5 kg Säcken	2	45,00 – 70,00	64,00 – 72,00	44,00 – 60,00
Direktabsatz Erzeuger-Verbraucher	1	50,00 – 80,00	66,00 – 116,00	–
€/dt, inkl. MwSt., in 2,5-5 kg Säcken	2	50,00 – 80,00	66,00 – 116,00	–
Großhandelsabgabepreise				
€/dt, ohne MwSt., mit Sack,	1	–	–	15,50 – 36,00
Mindestabgabe eine Palette	2	–	–	15,50 – 32,00
Kleinverkaufspreise LEH, Discounter	1	43,00 – 125,00	–	–
€/dt, inkl. MwSt. in 2 bis 5 kg-Netzen	2	40,00 – 125,00	–	–

1 = festkochende Sorten, 2 = vorw. festkochende Sorten

Quelle: LWK RLP; LLH Kassel

Warenterminbörse



Eurex Leipzig, Schlusskurse vom: 01.11.2017			
Veredelungskartoffeln, Menge: 25 t, unter anderem Bintje, Asterix, max 65 Knollen/10kg Cash-Settlement-Abrechn. auf Basis Eurex EU-Process Potato-Index)			
Liefermonat	Umsatz	Euro/t	Vorwoche
Nov 17	0	46,00	46,00
Apr 18	31	54,00	58,00
Jun 18	20	71,00	71,00

Quelle: AMI

Düngemittelpreise in Rheinland-Pfalz und Hessen



Abgabepreise für Düngemittel an die Landwirtschaft, in €/100 kg, ohne MwSt.

Stichtag: 17.10.2017	Rheinland-Pfalz		Hessen	
	Ab Handels- lager 10 t	Frei Hof mind. 25 t	Ab Handels- lager 10 t	Frei Hof mind. 25 t
Kalkammonsalpeter (KAS) 27 % N	22,30 – 23,50	20,70 – 22,50	22,00 – 23,50	21,00 – 22,00
Harnstoff 46 % N, gekörnt	30,50 – 32,50	29,00 – 31,50	28,00 – 33,90	27,00 – 31,00
Harnstoff 46 % N, gepriilt	–	–	–	–
Ammonnit.-Harnst.-Lös. (AHL) - 30 % N	18,00 – 21,50	17,50 – 20,00	18,00 – 18,90	15,95 – 17,00
Diammonphos. 18 % N + 46 % P2O5	39,50 – 40,00	38,00 – 38,50	38,40 – 38,90	35,80 – 38,00
Triple-Phosphat 46 % P2O5	–	–	31,70 – 37,60	30,20 – 34,90
40er Kornkali, 40 % K2O + 6 % MgO	24,80 – 26,50	23,30 – 27,00	25,20 – 26,25	23,70 – 24,50
60er Kali 60 % K2O	30,50 – 34,00	29,00 – 33,00	29,90 – 33,40	29,50 – 31,00
Magnesia-Kainit 11 % K2O + 5 % MgO	–	–	13,60 – 15,00	12,20 – 13,00
Kalimagnesia 30 % K2O + 10 % MgO	–	–	–	–
Schwefels. Ammoniak 21 % N + 24 % S	–	–	18,60 – 24,25	17,00 – 21,50
Ammonsulfatsalpeter 26 % N + 13 % S	24,30 – 25,50	22,50 – 24,50	24,40 – 26,00	22,80 – 24,50
Alzon, 46 % N	–	–	31,00 – 33,50	29,50 – 30,80
Entec, 26 % N	–	–	–	–
Kohlensaurer Kalk 95 % CaCO3	3,00 – 3,50	2,50 – 2,95	2,45 – 2,50	2,15 – 2,30
NPK-Dünger 13/9/16/4	30,80 – 31,50	30,00 – 31,00	–	–
NPK-Dünger 14/10/16/5	–	–	–	–
NPK-Dünger 16/16/8+4	–	–	–	–
NPK-Dünger 15/15/15	29,80 – 30,00	28,80 – 29,00	30,00 – 31,10	27,50 – 29,80

Die ersten Kontrakte für den Einsatz im Frühjahr 2018 sind schon abgeschlossen. Am Düngermarkt ziehen die Preise deutlich an. Insbesondere Harnstoff wird sehr teuer gehandelt, durchschnittlich um 30 EUR/t fester gegenüber Anfang Oktober. Allerdings wird der Harnstoffpreis von den Schwankungen am Weltmarkt beeinflusst. Teilweise wurde der Düngerbedarf für das Frühjahr bereits gedeckt. Zwar bleibt die Preisentwicklung in den nächsten Wochen spekulativ, Preisrückgänge werden kaum erwartet. Die neue Düngerverordnung wird Auswirkungen auf die Mengen haben die in Deutschland umgesetzt werden. Händler rechnen damit, dass Einzelkomponenten wie Phosphat oder Kali stärker in Mischungen eingesetzt werden. Die Preise dieser Komponenten haben preislich auch zugelegt.

Quelle: Landwirtschaftskammer Rheinland-Pfalz und Landesbetrieb Landwirtschaft Hessen

Auktionstermine



Zuchtvieh		Fleischrinder	
Ham: 07.11.17		Alsfeld: 26./27.01.18	
Krefeld: 08.11.17		Alsfeld: 08.05.18	
Bitburg: 09.11.17		---	
Alsfeld: 15.11.17		---	
Kälber		Absetzer	
Bitburg: 08.11.17		Alsfeld: 08.11.17	
Münster: 15.11.17		Meschede: 16.11.17	
Bitburg: 06.12.17		Alsfeld: 22.11.17	
Alsfeld: 06.12.17		Krefeld: 22.11.17	
Schafe			
Ansbach: 23./24.01.18		Limburg: 24.02.18	

Quellen: ZBH Alsfeld, Rinder-Union West eG
FHB Fleischrinder-Herdbuch Bonn e.V.,
Landesverband der Schafhalter/Ziegenhalter und
Züchter Rheinland-Pfalz e.V.