

Aktuelles Markttelegramm



Tierische Erzeugnisse

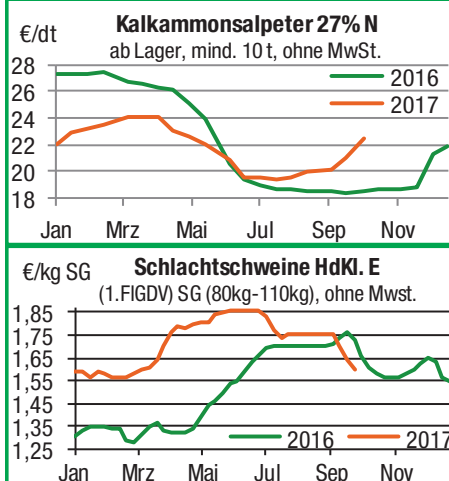
- Schlachtrinder** Weitestgehend ausgeglichener Handel mit Rindfleisch, mit leichten Absatzimpulsen im Metzgereigeschäft. Für gute Jungbullens lassen sich in der Folge leichte Preisaufschläge erzielen. Weibliche Kategorien tendieren dagegen bestenfalls unverändert oder gar auch schwächer im Preis. Die ausländische Konkurrenz ist preiswerter zu haben. Kalbfleisch bleibt gefragt, vereinzelt lassen sich leichte Aufgelder durchsetzen.
- Schlachtschweine** Nach dem deutlichen Rückgang der Schlachtschweinepreise stehen Angebot und Nachfrage nun wieder besser im Einklang. Die meisten Teilstücke werden kostengünstiger angeboten. Zuletzt zeigten sich die Absatzmöglichkeiten insgesamt befriedigend. Für die kommenden Wochen werden ergänzende Impulse oder gar Engpässe nicht zu erwarten sein. Die Erzeugerpreise bleiben fortgesetzt unter Druck.
- Ferkel** Regional wie überregional steht, bei normaler Nachfrage, fortgesetzt ein ausreichendes Ferkelangebot zur Verfügung; die Preise tendieren erneut schwächer; den Vorgaben des Schweinemarktes folgend.
- Nutzkälber** Der zurückhaltenden Aufnahmebereitschaft der Märkte steht ein ausreichend großes Kälberangebot zur Verfügung. Die Preise tendieren erneut leicht schwächer, gefragt sind nur Kälber bester Qualität.
- Eier/ Geflügel** Die Eierpreise steigen weiter. Ein geschrumpftes Angebot trifft auf eine rege Nachfrage. Am Spotmarkt zogen die Eierpreise nochmals deutlich an. Der LEH setzt weiterhin auf Eier mit besonderen Merkmalen (KAT, VLOG, nicht schnabelgekürzt usw.); die Angebotslücke kann daher durch andere Herkünfte nicht gedeckt werden. Bedarfsdeckendes Angebot am Geflügelmarkt. Die Hähnchenpreise tendieren stabil. Am Putenmarkt nimmt das Angebot an schlachtreifen Tieren zu. Weiterhin feste Preise auch für die Schlachthennen.

Pflanzliche Erzeugnisse und Futtermittel

- Getreide und Ölsaaten** Der Brot- und Futtergetreidemarkt tritt überwiegend auf der Stelle. Lediglich Brotweizen hat sich im Preis leicht befestigt, den aktuellen Börsenvorgaben folgend. In Folge der vorliegenden Exportnachfragen (Seehäfen) können sich die Gerstenpreise überregional etwas festigen. Der Braugerstenmarkt hat sich beruhigt, die Kurse stagnieren. Im Übrigen sind die Erzeuger, regional wie überregional, mit den anstehenden Herbstarbeiten und der aktuellen Maisernte beschäftigt, es wird kaum Getreide vermarktet; für Mais besteht Nachfrage. Die Erzeugerpreise für Raps tendieren nach Vorgaben der Matif fester.
- Futtermittel** Der Mischfuttermarkt präsentiert sich unverändert ruhig; auf bisherigem Preisniveau. Mühlennachprodukte haben sich im Preis leicht befestigt, bei gleichfalls ruhigem Geschäft. Der Raps- und Sojaschrotmarkt präsentiert sich unverändert ruhig; das Interesse, mit leicht festeren Kursen, soll sich vorrangig nur auf Termine im alten Jahr konzentrieren.
- Kartoffeln** Der Speisekartoffelmarkt zeigt sich auf niedrigem Niveau stabil. In Deutschland wie europaweit wird mit einer über der Vorjahresmenge liegenden Ernte gerechnet. Die Marktversorgung mit Speiseware bleibt dadurch mehr als bedarfsdeckend. Auch bei in dieser Woche weitgehend festen Preisen, bleibt der Preisdruck bestehen.

Quelle: LWK RLP, Agrarzeitung

Blick in den Markt



Wareterminbörsen



Euronext Paris, Schlusskurse vom: **03.10.2017**

Liefermon.	Umsatz	Euro/t	Vorwoche
------------	--------	--------	----------

Mahlweizen, Menge: 50 t, 76 kg/hl, 15% H₂O
interventionsfähig; Lieferort Rouen

Dez 17	17.089	167,00	166,00
Mrz 18	6.999	172,50	171,00
Mai 18	7.108	176,00	174,75

Raps, Menge: 50 t; 40% Öl, 9% H₂O, Lieferorte
Metz, Vahldorf, Magdeburg, Würzburg, Gent, u.a.

Nov 17	4.665	367,00	370,50
Feb 18	3.402	369,25	371,75
Mai 18	486	370,00	373,50

Mais, Menge: 50 t, 15 % H₂O, 4 % Bruchkorn
Bayonne, Blaye, Bordeaux, La Rochelle, Nantes

Nov 17	1.250	155,50	155,25
Jan 18	149	160,50	160,75
Mrz 18	456	164,00	164,00

CBOT Chicago, Schlusskurse vom: **03.10.2017**

Liefermon.	Umsatz	Euro/t	Vorwoche
------------	--------	--------	----------

Weizen, Menge: 5000 US.bsh. (~136 t),
Nr.2 Soft Red Winter

Dez 17	79.562	140,05	140,56
Mrz 18	40.014	145,52	146,67
Mai 18	13.792	149,50	150,77

EU-Weizen, Menge: 50 t, 74 kg/hl, 15% H₂O
10,5% Protein, Fallz. > 170 sec.; Lieferort Rouen

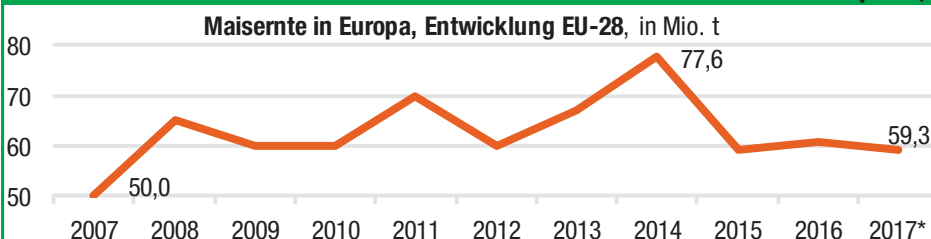
Dez 17	5	168,00	165,00
Mrz 18	0	174,00	171,50
Mai 18	0	172,50	170,00

Mais, Menge: 5000 US.bsh. (~127 t),
Qualität: Nr.2 Gelb

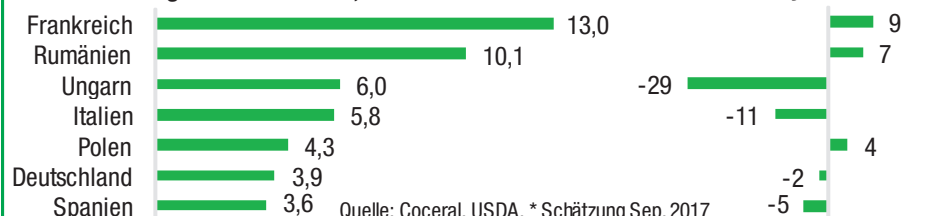
Dez. 17	174.928	117,07	117,36
Mrz. 18	43.374	121,35	121,59
Mai. 18	17.202	124,36	124,33

Quelle: AMI

Aktuelle Marktgrafik



Wichtigste Länder 2017*, in Mio. t



Erzeugerpreise für Getreide, Ölfrüchte und Körnerleguminosen



Basispreise des Agrarhandels, frei Erfasser, für Standardqualität, in €/t, ohne MwSt.

Erfassungsdatum:	Hessen			Rheinland-Pfalz			Hessen			RLP
	03.10.2017	Spanne	Landes-Ø	Vorwoche	Spanne	Landes-Ø	Vorwoche	Ab-Hof Ø	Ab-Hof Ø	Franko Ø
* Einzelmeldung										
Hartweizen	-	-	-	-	220,00-220,00	220,00	220,00	-	-	-
Eliteweizen versch. Sorten, >14 % RP	158,00 – 170,00	161,50	160,30	158,00 – 165,00	162,70	162,50	168,70	166,70	169,50	
Qualitätsweizen (A) 13,5/40/250	145,00 – 158,00	150,70	150,70	145,00 – 155,00	149,50	148,80	156,80	154,00	156,50	
Brotweizen (B) 11,5 – 12,0/220	140,00 – 153,00	146,10	146,10	143,00 – 150,00	146,50	145,70	153,10	150,90	152,70	
Mahl- bzw. Brotroggen, FZ>120	153,00 – 160,00	155,80	156,00	140,00 – 150,00	145,00	143,80	163,00	149,80	152,40	
Futterroggen	120,00 – 135,00	126,10	125,50	115,00 – 130,00	121,60	120,80	141,00	126,00	128,00	
Sommerbraugerste max.11,5% RP	168,00 – 178,00	174,20	172,40	175,00 – 205,00	186,90	186,20	181,50	191,70	194,50	
Sommerbraugerste (Ernte '18)	-	-	-	180,00 – 200,00	-	-	-	-	-	
Winterbraugerste	-	-	-	160,00 – 177,00	167,10	167,10	-	167,10	-	
Futtergerste >62 kg/hl	125,00 – 133,00	127,70	127,50	123,00 – 130,00	127,80	126,40	137,10	132,00	135,20	
Futterweizen	130,00 – 140,00	136,50	136,50	135,00 – 142,00	137,60	136,30	146,00	143,20	145,80	
Qualitätshafer	135,00 – 140,00	137,70	137,70	-	-	-	149,50	-	-	
Futterhafer	120,00 – 130,00	124,00	124,00	120,00 – 135,00	128,30	126,20	137,00	133,50	137,30	
Körnermais	-	156,00	156,00	138,00 – 144,00	139,70	138,00	162,50	144,80	147,50	
Triticale	125,00 – 135,00	130,30	130,30	127,50 – 138,00	130,00	129,30	140,80	135,00	138,30	
Winterraps	343,00 – 352,00	346,40	344,40	343,00 – 355,00	347,50	345,60	355,60	352,50	354,70	
Winterraps (Ernte '18)	-	-	-	335,00 – 335,00	335,00	333,00	-	-	-	
Futtererbsen	173,00 – 200,00	182,00	182,00	170,00 – 190,00	173,50	173,50	196,50	178,40	-	

Quelle: LLH, Kassel und Landwirtschaftskammer Rheinland-Pfalz, Bad Kreuznach

Börsennotierungen für Getreide, Ölfrüchte und Körnerleguminosen



Großhandelsabgabepreise in €/t, ohne MwSt.; überwiegend frei Fuhre/Waggon bzw. Mühle/Station bei sofortiger Lieferung. Die Konditionen und Paritäten der Börsen sind zum Teil sehr unterschiedlich. Die Preise sind nicht unmittelbar vergleichbar, Preistendenzen sind jedoch im zeitlichen Vergleich der jeweiligen Börsennotierungen erkennbar.

G=Geld, B=Brief, PS=Papiersack, lo=lose

Börsen	Köln	Mannheim	Würzburg	Frankfurt	Stuttgart	Paderborn
Notierungen am:	21.09.2017	02.10.2017	29.09.2017	28.09.2017	26.09.2017	02.10.2017
Brotweizen 11,5 – 12,0/220	170,00 – 171,00	165,00 – 167,00	154,00 – 158,00	161,00 – 166,00	165,00 – 168,00	172,00 - 173,00
A-Weizen > 13,0 – 13,5/250	-	166,00 – 169,00	159,00 – 164,00	164,00 – 169,00	171,00 – 174,00	-
E-Weizen 14,5/50 – 55/250 – 280	-	190,00 – 193,00	-	-	-	-
Futterweizen > 70 / 72 kg/hl	160,00 – 162,00	156,00 – 160,00	148,00 – 149,00	152,00 – 155,00	161,00 – 164,00	169,00 - 170,00
Brotroggen > 120 FZ	180,00	177,00 – 180,00	168,00 – 170,00	-	181,00 – 184,00	163,00
Braugerste, Inland	-	223,00 – 226,00	220,00 – 225,00	-	226,00 – 229,00	-
Futtergerste > 62 kg/hl	152,00	143,00 – 146,00	138,00 – 140,00	142,00 – 144,00	135,00 – 138,00	164,00 - 165,00
Qualitätshafer > 52/53 kg/hl	-	-	-	-	-	-
Triticale (max. 10 % Auswuchs)	155,00	143,00 – 146,00	138,00 – 140,00	-	-	164,00 - 165,00
Mais	171,00	160,00 – 162,00	170,00 – 172,00	-	-	171,00
Raps	366,00 G	370,00 – 373,00	359,00 – 361,00	375,00 – 377,00	374,00 – 376,00	370,00
Milchl.futter: Est II, 20 % RP	-	250,00 – 255,00	-	-	-	-
Milchl.futter: Est III, 18 % RP	-	260,00 – 265,00	-	-	-	-
Ferkelstarter >13,8 MJ ME/kg, 18 % RP	-	355,00 – 360,00	-	-	-	-
Schweinemastfutter 13 MJ, 16 % RP	-	270,00 – 275,00	-	-	-	-
Legehennenalleinfutter: 11,4 MJ	-	305,00 – 310,00	-	-	-	-
Sojaschrot, 43-44 % RP	304,00 B	304,00 – 307,00	294,00 – 297,00	-	-	285,00
Rapsschrot	172,00 B	192,00 – 194,00	183,00 – 185,00	-	-	182,00
Weizenkleie	-	83,00 – 85,00	-	-	81,00 – 86,00	113,00
Roggenkleie	-	-	-	-	-	-
Melasseschnitzel	147,00 B	-	-	-	-	146,00

Quelle: Warenbörsen der angegebenen Orte

Aktuelle Preisinfos aus Rheinland-Pfalz und Hessen



Infotelefon der LWK: 0671/793-1200
 Montags 16:00 Uhr: Ringferkel, Preisempfehlung
 Schlachtschweine Nordw.-Deutschland.
 Dienstag 16:00 Uhr: Schlachtstättenpreise, Erzeuger-
 Metzger Notierungen, 1. FIGDV, Nutzkälber

Landwirtschaftskammer Rheinland-Pfalz
 Burgenlandstr. 7, 55543 Bad Kreuznach
 Ref. 25 Markt, 0671/793-1155
 www.lwk-rlp.de
 markt@lwk-rlp.de

Landesbetrieb Landwirtschaft Hessen
 Kölnische Str. 48-50, 34117 Kassel
 Marktinformation, 0561/7299-296/267
 www.agrarberatung-hessen.de
 marktinfo@llh.hessen.de

gültig vom 04.10.17 bis 10.10.17

Erzeugerpreise für Rinder frei Schlachtstätte



Amtliche Preisfeststellung (1.FIGDV) Schlachtrinder, für Baden-Württemberg, Rheinland-Pfalz und Hessen in €/kg SG frei Schlachtstätte, inklusive Bio-/Markenfleisch - Zuschlägen oder sonstige Boni - Zahlungen, ohne MwSt. * gebildet aus Mittelwerten der Meldebetriebe

Anzahl Meldungen: 25 Stück: 8.368 Schlachtzeitraum: 25.09 – 01.10.17

Kategorie	Handelsklasse	Stück	Preisspanne*	Ø-Preis	Kg/Stück	Ø-Preis Vorw.
Jungbullen	U 2	1001	3,96 - 4,25	3,99	421,00	3,95
	U 3	412	3,95-4,10	3,98	442,00	3,96
	R 2	656	3,75-4,23	3,93	372,00	3,90
	R 3	234	3,79-4,08	3,94	406,00	3,91
	O 2	265	3,21-3,60	3,48	324,00	3,55
	O 3	168	3,27-3,62	3,56	362,00	3,54
	P 2	36	2,25-3,17	2,93	276,00	3,13
	P 3	-	-	-	-	-
	E-P insg.	3.022	-	3,89	396,00	3,85
Kühe	R 3	335	3,20-3,52	3,40	370,00	3,39
	O 1	422	2,77-3,11	2,97	282,00	2,99
	O 2	451	2,92-3,15	3,08	301,00	3,11
	O 3	488	3,04-3,21	3,14	328,00	3,14
	O 4	125	3,08-3,27	3,22	368,00	3,22
	P 1	787	2,17-2,47	2,30	234,00	2,29
	P 2	250	2,46-2,65	2,54	263,00	2,55
	P 3	73	2,46-2,79	2,61	279,00	2,61
	E-P insg.	3.585	-	3,02	308,00	3,02
Färsen	R 3	464	3,68-4,02	3,74	314,00	3,75
	O 3	119	3,09-3,67	3,19	280,00	3,23
	O 4	61	3,02-3,45	3,19	315,00	3,20
	P 2	32	2,10-2,61	2,35	216,00	2,48
	P 3	-	-	-	-	2,77
	E-P insg.	1.531	-	3,59	309,00	3,58

Schlachtzeitraum: 25.09 – 01.10.17 Amtliche Preisfeststellung (1.FIGDV) für Schlachtrinder im Preisgebiet

Kategorie	HdKl.	Bayern				Nordrhein-Westfalen			
		Preisspanne	Ø-Preis	Vorwo	Kg/Stk.	Preisspanne	Ø-Preis	Vorwo	Kg/Stk.
Jungbullen	U 3	3,93 – 4,03	3,96	3,90	431,20	3,87 – 3,99	3,91	3,87	450,90
	R 3	3,88 – 4,00	3,92	3,86	388,30	3,81 – 3,94	3,85	3,82	417,10
	O 3	3,42 – 3,62	3,55	3,53	370,70	3,52 – 3,66	3,57	3,55	383,40
Kühe	R 3	3,33 – 3,45	3,40	3,40	365,30	3,18 – 3,35	3,27	3,32	369,70
	O 3	3,12 – 3,20	3,17	3,17	325,70	3,08 – 3,13	3,11	3,16	333,10
	P 1	2,23 – 2,48	2,37	2,37	237,30	2,23 – 2,37	2,27	2,30	242,50
Färsen	R 3	3,65 – 3,78	3,72	3,71	316,90	3,45 – 3,65	3,56	3,53	321,30
	O 3	3,11 – 3,23	3,16	3,18	287,10	3,01 – 3,49	3,08	3,13	294,20

Quelle: RLP/Hessen ADD Trier, BaWü LEL Schwäb.Gmünd, Bayern LFL München, NRW LANUV Düsseldorf

Erzeugerpreise für Nutzkälber ab Hof



1. u. 2. Qualität, zur Bullen- bzw. Kälbermast geeignet; Alter ab 14 Tage; ca. 45 bis 60 kg LG in Eur/St.; inklusive MwSt., nach allen Vermarktungsabzügen

Region	Hessen				Rheinland-Pfalz			
	Woche vom:	25.09 – 01.10.17			02.10 – 08.10.17			
Bullenkälber	Stk.	Spanne	Ø-Preis	Vorw.	Stk.	Spanne	Ø-Preis	Vorw.
Holstein sbt.	311	20-120	91	93	465	50 – 105	82	83
Holstein rbt.	27	75-120	102	105	49	50 – 110	83	86
Kreuzungen	21	95-260	170	181	45	155 – 330	182	177
Fleckvieh	23	145-421	239	278	11	145 – 178	155	154
3. Qualität	12	1-20	15	21	24	10 – 50	26	30
Mutterkälber								
Holstein	11	10-50	23	12	3	30 – 30	30	35
Kreuzungen	17	70-161	120	156	19	80 – 150	117	122
3. Qualität	-	-	-	0	-	-	-	-

Erzeugerpreise für Fleckviehkälber; bis 100 kg LG, ab Hof, in €/kg LG, ohne MwSt.

Region	Bayern	Baden-Württemberg	Südbaden
Bullenkälber	5,57 (- 0,03)	5,40 (- 0,05)	- (- 0,06)
Mutterkälber	2,85 (- 0,01)	2,89 (- 0,05)	- (± 0,00)

Quellen: LLH Kassel, LWK RLP, Bad Kreuznach, LBV-BW, BBV

Aktuelle Schlachtstättenpreise



Preise für Schlachtrinderhälften, in €/kg SG, frei Schlachtstätte, ohne MwSt.

Tierart / HdKl.	03.10.2017	Vorwoche
Jungbullen R3	3,70 – 3,94	3,70 – 3,91
Kühe O3	2,90 – 3,14	2,90 – 3,15
Färsen R3	3,50 – 3,77	3,50 – 3,75
Färsen O3	2,95 – 3,19	2,95 – 3,23

Umfrage der Landwirtschaftskammer in Schlachtstätten in Rheinland-Pfalz

Schlachtlämmerpreise



In Eur kg/LG, inklusive 10,7 % MwSt.

(LG abzgl. 5 % Nüchterung) 02.10 – 08.10.17

Klasse 1 jung, vollfleischig : **2,50 – 2,70**

Klasse 2 jung, fleischig : **2,30 – 2,50**

Klasse 3 abfallende Qualität: **1,80 – 2,30**

Tendenz: Saisonbedingt ruhiger Geschäftsverlauf

Quelle: EZG Weideland w.V., Bitburg-Meckel, Tel.: 06568/ 96 96 46

Lammfleisch Südwest



Amtliche Preisfeststellung (1. FIGDV) in Hessen, Rheinland-Pfalz, Baden-Württemberg und NRW, in €/kg, ohne MwSt.

für die Woche vom: 25.09 – 01.10.17

Nach Schlachtgewicht pauschal abgerechnet

	Stück	SG kg/Tier	Spanne	Ø-Preis
Lämmer	392	20,70	5,40-5,80	5,68

Quellen: LEL Schwäb.-Gmünd, ADD Trier, LANUV Düsseldorf, RP Gießen

Warenterminbörsen



Euronext Paris, Schlusskurse vom: 03.10.2017

Rapsschrot, Menge: 50 t, Prot/ÖL komb.: 34,5%, H₂O: 12,5-13%, div. Lieferorte Deutschl/Frankr.

Liefermon.	Umsatz	Euro/t	Vorwoche
Dez 17	20	180,00	182,00
Mrz 18	3	196,00	196,50
Jun 18	0	205,00	210,00

CBOT Chicago, Schlusskurse vom 03.10.2017

Sojaschrot, Menge: 100 Short Tons. (~91 t), 48% Protein

Liefermon.	Umsatz	Euro/t	Vorwoche
Okt 17	1.749	287,87	287,71
Dez 17	37.026	291,81	291,60
Jan 18	8.652	293,68	293,55

Eurex Leipzig, Schlusskurse vom: 03.10.2017

Magermilchpulver, Menge: 5 t,

Liefermon.	Umsatz	Euro/t	Vorwoche
Okt 17	20	1578,00	1623,00
Nov 17	20	1543,00	1601,00
Dez 17	40	1607,00	1577,00

Butter, Menge: 5 t,

Liefermon.	Umsatz	Euro/t	Vorwoche
Okt 17	45	6400,00	6870,00
Nov 17	45	6050,00	6663,00
Dez 17	47	5899,00	6397,00

Erzeugerpreise für Schlachtschweine frei Schlachtstätte



Amtliche Preisfeststellung (1. FIGDV), nach Handelsklassen und SG (bei S-P 80-110 kg SG), ohne MwSt.

Zeitraum:	25.09 – 01.10.17	M	S	E	U	S-P	- Vorw
Baden-Württemberg (31 Betriebe, 65.841 St.)	gewogener Ø-Preis (Eur/kg)	1,12-1,78	1,60-1,88	1,56-2,34	1,41-2,46	-	-
	Klassen-Anteil in Prozent	0,85	37,34	48,75	6,93	-	-
	Muskelfleisch-Anteil in %	-	61,70	58,00	53,40	59,00	58,90
Rheinland-Pfalz (7 Betriebe, 22.801 St.)	gewogener Ø-Preis (Eur/kg)	1,11-1,19	1,59-1,73	1,57-1,69	1,33-1,52	-	-
	Klassen-Anteil in Prozent	0,21	36,00	49,96	12,49	-	-
	Muskelfleisch-Anteil in %	-	61,76	57,75	53,21	58,47	58,33
Nordrhein-Westfalen (25 Betriebe, 328.161 St.)	gewogener Ø-Preis (Eur/kg)	1,13 – 1,24	1,33 – 1,65	1,35 – 1,60	1,24 – 1,48	-	-
	Klassen-Anteil in Prozent	2,74	69,64	24,11	3,13	-	-
	Muskelfleisch-Anteil in %	-	63,00	58,10	53,40	61,40	61,30
Hessen (5 Betriebe, 2.870 St.)	gewogener Ø-Preis (Eur/kg)	1,13-1,30	1,57-1,71	1,57-1,68	1,46-1,55	-	-
	Klassen-Anteil in Prozent	1,08	45,16	41,05	9,13	-	-
	Muskelfleisch-Anteil in %	-	62,16	58,01	53,21	59,35	59,26

Quellen: für RLP: ADD Trier; für Hessen: RP Gießen; für sonstige: zuständige Stellen der Länder

Aktuelle Schlachtstättenpreise



Basis-Preis für Schlachtschweine, 57 % MFA (in €/kg/SG), frei Schlachtstätte

Umfrage in Schlachtstätten aus RLP	03.10.2017		
Spanne:	1,53-1,55	Vorw.: 1,58-1,60	
Umfrage LLH bei Kurhess. Genoss.	27.09.2017		
Spanne:	1,50 - 1,53	Vorw.: 1,55-1,58	
ISN/ISW-Notierungen (Tel: 054491-9665-0)			
Internetbörse	Median	Spanne	zur Vorw.
29.09.2017	1,54	1,54 - 1,54	- 0,02
ISN-Marktplatz			
22.09.-28.09.17	1,57	1,56 - 1,57	- 0,02
ISN/ISW-Notierungen, Tel: 054491-9665-0			

VEZG Vereinigungspreis



Schlachtschweine mit 57 % MFA, VEZG-AutoFOM-Referenzmaske, frei Schlachtstätte, ohne MwSt.

Wochenpreis vom 04.10.17 (05.10. – 11.10.17)
AutoFOM-Preisfaktor: 1,50 € / Indexpunkt
Preisspanne: 1,50 – 1,53 (Vw.: 1,52 – 1,55)
FOM-Basispreis: 1,50 €/kg SG (Vw.: 1,53)
Vermarktungsmenge: 249.800 (z. Vw.: - 17.600)
M-Sauenpreis (28.09. – 04.10.17): 1,13 €/kg SG
Veränderung zur Vorwoche: - 0,06 €/kg SG
Quelle: Landwirtschaftskammer Niedersachsen Tel: 09001/190-244, 69 ct/M.

Ferkelpreise Rheinland-Pfalz / Saarland



1. Basispreise ab Hof (ohne MwSt.) für Standard-Qualitätsferkel der EZ-Ringe; Ø-Gruppen-Größe: Ringferkel: 30 Stk., Aufzuchtferkel: 200 Stk./Partie; zum Teil als Poolpreis; ohne Abzüge für Klein- und Zuschläge für Großgruppen; ohne Kosten für Transport und Impfungen; mit Qualitätszuschl. "Aufzuchtstall"
Herkünfte: Zwei-/Dreirassenkreuzungen, Hybriden, Systemferkel. vom: **02.10 – 08.10.17**

Die Zu- u. Abschläge für abweichende Mengen u. Qualitäten bei R-Ferkeln sind frei vereinbar!

Basis	kg	Grundpreis bzw. Spanne (€/St.)	± Preisveränderung zur Vorw. (€/St.)	Zu-/Abschläge (€/kg) für	
				Mehrgewicht	Mindergew.
Qualitätsring ferkel (R)	25	48,00	- 2,00	bis 30 kg 1,50 bis 35 kg 0,75	1,00 -
Aufzuchtferkel (A)	8	33,00 --- 36,15	- 1,00 --- - 2,00	0,50 – 1,00	0,50 – 1,00
	30	56,75 --- 58,20	- 2,00	0,50 – 0,70	0,70 – 1,00

2. Verkaufspreismeldungen der Erzeugerringe aus der Vorwoche, vom 25.09 – 01.10.17

Basis (kg)	Anzahl Ferkel	Preis/Ferkel (€/St.) Spanne	Ø-Preis	± Preisveränderung zur Vorw. (€/St.)	Zu-/Abschläge (€/kg) für	
					Mehrgew.	Mindergew.
(R) 25	1.536	51,50 - 60,90	54,51	- 2,12	bis 1,30	bis 1,00
(A) 8	1.400	33,00 - 38,15	33,37	- 0,91	0,50 – 1,00	0,50 – 1,00
(A) 30	2.960	56,50 - 60,20	58,32	- 2,16	0,50 – 0,70	0,70 – 1,00

Die Zu- und Abschläge für abweichende Mengen und Qualitäten bei R-Ferkeln sind frei vereinbar. Zuschläge bei Kleingruppen (Ringferkel), bis 60 Ferkel/Partie, wurden Abzüge bis 2,00 €/Tier, bei Großgruppen, ab 100/160 Tiere, Zuschläge von bis zu 4,00 €/Tier, vor MwSt., berechnet. Quelle: LWK-RLP

Ab Hof Preise für Schweine



Rheinland-Pfalz Erzeuger - Metzger - Direktverkauf Metzgerqualität, ca. 58-60 % MFA, €/kg, o.MwSt.
Schlachtzeitraum vom 25.09 – 01.10.17
Gemeldete Tiere: 777 je/kg LG: 1,43
umgerechnet auf SG (79 % Ausschl.) 1,81
Empfehlung der Erzeugergemeinschaften aus RLP für die Woche vom: 02.10 – 08.10.17
Abgerechnet nach Lebendgewicht: 1,41 kg LG
Abgerechnet nach Schlachtgewicht: 1,79 kg SG
Quelle: LWK RLP, Bad Kreuznach

Ferkelpreise Hessen



(Basis: 28kg), €/Tier, ohne MwSt., ohne Aufschläge für Impfungen, inklusive aller Qualitätszuschläge nach Abzug der Vermarktungskosten.		
Zeitraum:	25.09 – 01.10.17	
8.496	Preisspanne	Ø-Preis (Vorw.)
Grundpreis ¹⁾	46,00 - 56,00	49,96 (52,23)
50er Gruppe ²⁾	50,00 - 62,37	55,97 (58,37)
100er Gruppe ²⁾	51,50 - 64,06	58,94 (61,29)
Zuschlag bis 30 kg LG	1,00 – 1,30	
Zuschlag > 30 kg LG	0,30 – 1,00	
Tendenz für die aktuelle Woche	- 2,00	
¹⁾ ohne Zu-/Abschläge, unter anderem für Mengen		
²⁾ mit einheitlicher Genetik und Gewicht		
Quelle: Landesbetrieb Landwirtschaft Hessen (LLH)		

Ferkelpreise aus Nordwestdeutschland



Ab-Hof-Preise für Qualitäts-Ferkel, ohne MwSt., ohne Aufschläge für Topgenetik und Impfungen

vom:	25.09 – 01.10.17	Rheinland	NRW u. Niedersachsen	Niedersachsen
Datenquelle*:		EZG'en Rheinl.	LWK NRW + Nieders.	LWK Nieders.
Basisgewicht / Partigröße		30 kg/100 – 170 Stk.	25 kg/200 Stk.	8 kg/200 Stk.
eingekaufte Menge in St.		18.303	165.005	13.206
Ø-Preis in € / St.		59,00	50,00	33,00
Veränderung z. Vorwoche		- 2,00	- 2,00	- 1,00
Preisspanne € / St.		-	46,00 - 55,50	32,8-35,4
Akt Trend z. VV €/St.		-2,00	-2,00	-2,00

*VHB: Genossenschaftliche und private Handelsbetriebe; EZG = Erzeugergemeinschaft für Ferkel. Die notierten Preise für Ring- /Qualitätsferkel sind Grundpreise einschl. Mitgliedsbeitrag und beziehen sich auf o.a. Verkaufsgruppen. Der Ø-Preis wird als Median ermittelt. Kleinere bzw. größere Partien erzielen entsprechende Abzüge/Zuschläge. Gewichtsabweichungen zur Basis werden in der Regel mit 0,75-1,00 €/kg verrechnet. Für individuelle Impfprogramme werden zusätzliche Preisaufschläge vergütet

gültig vom 04.10.17 bis 10.10.17

Futtermittel



Abgabepreise des Handels an die Landwirtschaft, in €/t - Spannenpreise Quelle: LWK RLP, LLH

Erfassungsdatum:		13.09.2017	13.09.2017
x = lose (> 3 t, frei Hof), o = gesackt (ab Lager)		RLP/Saarl.	Hessen
MAT, ohne Magermilchpulveranteil	o	1.600,00 – 1.860,00	1.394,00 - 1.890,00
MAT, Magermilchpulveranteil 20-40 %	o	1.700,00 – 2.060,00	1.680,00 - 1.990,00
MAT, Magermilchpulverant. > 35 %	o	1.900,00 – 2.394,50	1.734,00 - 2.280,00
Ergänzungsfutter für Aufzuchtälber, 18% RP	x	262,00 – 330,00	273,00 - 338,50
Milchleistungsfutter 20/4, mind. 7 MJ/kg	x	233,00 – 255,00	229,00 - 255,00
Milchleistungsfutter 18/3, 6,7 MJ/kg	x	213,00 – 235,00	209,00 - 236,00
Rindermastfutter 20-25/3, 10,8 MJ/kg	x	227,00 – 250,00	214,00 - 258,50
Mastfutter für Schweine			
Anfangmast bis 50 kg, 15-18%RP, 0,9-1,15%L	x	249,00 – 337,00	252,00 - 310,00
Mittelmast von 50-80 kg, 14-16%RP, 0,8-1%L	x	215,00 – 359,50	232,50 - 289,00
Endmast ab 80/90 kg, 12,5-14%RP, 0,7-0,9%L	x	200,00 – 288,00	224,00 - 285,00
Ergänzungsfutter 20-25% Getreideant.	x	327,00 – 355,00	294,00 - 385,00
Ergänzungsfutter 30-35% Getreideant.	x	275,00 – 315,00	295,00 - 344,00
Ferkelaufzucht f., 15-18%RP, 1-1,2% Lysin	x	295,00 – 375,00	279,50 - 389,00
Alleinfutter säugende Sauen, 15-17,5%RP	x	255,00 – 330,00	277,00 - 319,00
Alleinfutter tragende Sauen, 12-14%RP	x	225,00 – 290,00	245,00 - 294,00
Legehennenalleinf., 11,4-11,6 MJ ME/kg	x	270,00 – 320,00	269,00 - 332,00
0,38 % Methionin	o	435,00 – 620,00	-
Endmastfutter für Hähnchen, 12,8-13,4 MJ/kg	x	323,00 – 323,00	315,00 - 370,00
Mastfutter für Puten, Phase 5, 12,7-12,9 MJ/kg	x	297,00 – 343,00	295,00 - 335,00
Mastfutter für Puten, Phase 6, 13-13,4 MJ/kg	x	292,00 – 320,00	290,00 - 327,00
Sojaschrot, 43-44% RP	x	310,00 – 344,00	305,00 - 353,00
Sojaschrot, 48% RP	x	330,00 – 368,00	330,00 - 379,00
Sojaschrot, 48% RP, Non-GMO	x	-	465,00 - 545,00
Rapsschrot, ca. 34 % RP	x	220,00 – 260,00	210,00 - 258,00
Melasseschnitzel, gepresst	x	182,50 – 280,00	-
Alleinfutter f. Mastschafflämmer	x	250,00 – 322,00	-

Raufutter - Einkaufspreise des Handels, ab Hof, in €/t, ohne MwSt. Quelle: LWK RLP, LLH

Heu, kleine HD-Ballen, 1. Schnitt		125,00 – 155,00	140,00 – 160,00
Heu, Rundballen, 1. Schnitt		85,00 – 125,00	70,00 – 140,00
Heu, Quaderballen, 1. Schnitt		95,00 – 130,00	80,00 – 150,00
Stroh, kleine HD-Ballen		105,00 – 115,00	90,00 – 110,00
Stroh, Rundballen		70,00 - 90,00	70,00 – 100,00
Stroh, Quaderballen		80,00 – 100,00	80,00 – 100,00

Eierpreise



Erzeugerpreise für Güteklasse A, lose, in Cent / St.					Eiernotierung Südwest vom 3. Oktober 2017		
Rheinland - Pfalz vom: 02.10 – 08.10.17			Hessen vom: 25.09 – 01.10.17		Großhandelsabgabepreise an den LEH, ohne MwSt und ohne KVP, €/100 Stück		
Gew.-Kl.	Spanne	Ø-Preis	Spanne	Ø-Preis	Bodenhaltung		
aus Käfighaltung, an Handel und Großverbraucher, frei Empfänger, von 1 bis 15 Kisten à 360 Stück, ohne MwSt.					Freilandhaltung		
XL	12,25 - 12,50	12,49	-	18,20	Gewichts-klasse	€/100 St.	€/100 St.
L	11,00 - 11,50	11,25	-	15,90		26.09.2017	19.09.2017
M	9,00 - 10,10	9,05	-	14,90	XL	23,50	23,50
S	0	8,60	-	-	L	18,50	18,50
aus Bodenhaltung, an Handel- u. Großverbraucher o. MwSt.					M	18,00	18,00
XL	17,00 – 23,00	19,00	13,50 - 22,80	17,13	S	14,00	14,00
L	12,50 – 18,00	15,57	11,00 - 18,50	14,74	Tendenz: freundlich freundlich		
M	11,50 – 16,00	14,16	10,00 - 17,00	13,13	Freilandhaltung		
S	8,00 – 11,00	10,56	5,00 - 13,30	7,90	Gewichts-klasse	€/100 St.	€/100 St.
aus Bodenhaltung, an Endverbraucher, lose, inkl. MwSt.						26.09.2017	19.09.2017
XL	22,00 – 30,00	26,55	19,00 – 28,00	23,64	XL	25,50	25,50
L	20,00 – 26,00	23,00	16,00 – 25,00	21,18	L	22,00	22,00
M	14,00 – 24,00	19,95	14,00 – 23,00	18,64	M	21,50	21,50
S	10,00 – 18,00	12,10	10,00 – 17,00	12,67	S	17,50	17,50
Quelle: Landwirtschaftskammer RLP; LLH Kassel					Quelle: Warenbörse Stuttgart/Mannheim		

Sauen/Ferkel Südhessen



Ring-Preis im Erzeuger-Direktgeschäft in Ableitung vom Schlachtschweinepreis in € ohne MwSt
Zeitraum: **09.10 – 15.10.17**

Ferkel , Basis 25 kg, geimpft gegen Mykoplasmen, mit einheitlicher Genetik und Gewicht, ab Hof ohne Zuschläge für Mengen	53,55
Mehrgewichtszuschlag 25-33 Eur/kg LG	1,30
Mehrgewichtszuschlag > 33 Eur/kg LG	0,50
Jungsaunen , Netto, ab Hof Basis mind. 95 kg LG u. 180 Lebenstage	274,20
Quelle: Schweine-Kontrollring Südhessen, LLH	

Ferkel Rhön-Vogelsberg



Ab-Hof, ohne MwSt. Vom: 02.10 – 08.10.17	
Basis 28 kg-Ferkel, €/St.	57,00
Mehrgewicht (28-30) €/kg LG	1,28
Mehrgewicht, >30 kg:	kein Zuschlag
Quelle: EZG Qualitätsfleisch Rhön-Vogelsberg	

Ferkel Baden-Württemberg



Region	Erzielte Ø-Preise der Vorwoche ¹⁾	Notierung
Hohenlohe und Oberschwaben	in € / St. Spanne 0	Tendenz Folgewoche
200 Gruppe ²⁾	50,00 - 54,00 52,70	- 2,00
¹⁾ gew. Ø-Preise, 25kg-Ferkel, ohne Mykoplasmen-Impfung und ohne MwSt., ab Hof		
²⁾ Ferkel-Gruppe ca. 200 Tiere, einheitlicher Genetik und Gewicht, mit QS-Status, ab Hof		
Mehrgewicht: ca. + 1,00 €/kg		
LLM Schwäbisch-Gmünd, Info: 0900/1810800		

Hybrid-Jungsaunen



5-10 Tiere/Lieferung; frei Hof; ab 90 kg LG ohne MwSt.; Zeitraum: 25.09 – 01.10.17	
346,50 – 367,00 €/Tier Median: 356,75 €	
Basispreise ohne jegliche Zu- oder Abschläge	
Quelle: VSR, BHZP-RLP/Hessen	

Warenterminbörsen



Eurex Leipzig , Schlusskurse vom: 03.10.2017			
Schlachtschweine ; 8.000 ± 500 kg SG; Cash-Settlement-Abrechnung nach "Eurex Hog Index", 56 % ± 3 % MFA, 85-100 kg, SG/Tier			
Liefermonat	Umsatz	Eur/kg SG	Vorwoche
Okt 17	0	1,750	1,750
Nov 17	0	1,700	1,700
Dez 17	0	1,650	1,650
Jan 18	0	1,650	1,650
Sep 17	0	1,674	1,674
Ferkel-Kontrakte; 100 St./25 kg LG; Cash-Settle.-Abrechnung auf Basis des "Eurex Piglet Index"			
Liefermonat	Umsatz	Eur/St.	Eur/St.
Okt 17	0	58,50	58,50
Nov 17	0	58,00	58,00
Dez 17	0	58,00	58,00
Jan 18	0	58,00	58,00
Sep 17	0	55,10	55,10
Quelle: AMI			

Großmarkt-/ Verbraucher-/ Erzeugerpreise für Obst und Gemüse



	Großmarkt-Preise		Ökologische Erzeugung in Hessen			
	BLE - gewogene Ø-Preise diverse Großmärkte ohne MwSt		Erzeuger an LEH Ø-Preise ohne MwSt		Großhandel an LEH Ø-Preise ohne MwSt	
	25.09 – 01.10.17		03.10.2017		03.10.2017	
Obst	akt. Woche	Vorw.	akt. Woche	Vorw.	akt. Woche	Vorw.
Äpfel (kg)						
Braeburn	1,46	1,55	–	–	2,55	2,60
Gala	1,27	1,20	–	–	2,95	2,62
Jonagold	1,31	1,25	–	–	2,76	3,29
Birnen (kg)						
Williams	1,20	1,27	–	–	2,67	2,67
Beeren- u. Steinobst						
Pflaumen (kg)	1,62 - 2,59	1,68 - 2,12	–	–	2,75	3,63
Nektarinen (kg)	–	–	–	–	–	2,99
Quitten (kg)	–	–	–	–	2,50	–
Pfirsiche (kg)	–	–	–	–	3,59	4,29
Gemüse, Salat, Kräuter						
Chicoree (kg)	–	–	–	–	5,80	5,63
Bataviasalat (Stk)	–	–	0,76	0,76	1,05	1,01
Eichblattsalat (Stk)	–	–	0,76	0,76	1,05	1,01
Kopfsalat (Stk)	0,49	0,49	0,76	0,76	1,05	1,01
Eisbergsalat (Stk)	0,62	0,63	0,75	0,75	1,25	1,13
Rucola (kg)	–	–	–	–	12,34	12,04
Auberginen (kg)	–	–	3,80	3,00	4,20	4,20
Buschbohnen (kg)	1,57	1,47	3,80	4,50	4,12	4,16
Stangenbohnen (kg)	2,72	2,53	–	–	–	–
Schlangengurken (Stk)	0,79 - 1,07	1,16 - 1,35	1,25	1,10	1,24	1,40
Tomaten (kg)	1,77	1,59	2,48	2,43	2,95	2,40
Blumenkohl (Stk)	0,94 - 1,22	0,93 - 1,15	–	–	1,97	1,79
Kohlrabi (Stk)	–	–	0,80	0,80	1,24	1,07
Steinchampignons (kg)	–	–	–	–	5,98	5,98
Möhren (Bd)	0,56	0,57	1,50	1,50	1,49	1,49
Radieschen (Bd)	–	–	–	–	1,06	0,96
Topinambur (kg)	–	–	–	–	2,40	2,30
Gemüsepaprika (kg)	2,37 - 2,75	2,33 - 2,75	4,90	4,60	5,50	5,08
Lauch (kg)	0,79	0,81	2,65	2,65	2,39	3,00
Zucchini (kg)	2,33	1,98	2,00	1,77	3,95	3,10
Zwiebeln (kg)	0,37	0,38	1,49	1,32	1,49	1,45
Basilikum (Topf)	–	–	–	–	–	0,95
Dill (Bd)	–	–	0,80	0,80	0,99	1,00
Petersilie glatt (Bd)	–	–	0,90	0,90	0,92	0,90
Salbei (Bd)	–	–	–	–	0,99	1,02
Schnittlauch (Bd)	–	–	0,90	0,83	0,99	0,98

Quelle: BLE, LLH Kassel

Ökoprodukte ab Hof



Ökologische Erzeugung in Hessen		
Ab Hof-Preise inkl. MwSt		
	03.10.2017	
Produkte	von - bis	Ø
Bataviasalat (Stk)	1,79 – 1,85	1,81
Eichblattsalat (Stk)	1,79 – 2,25	1,98
Eisbergsalat (Stk)	1,79 – 2,45	2,15
Kopfsalat (Stk)	1,79 – 2,25	1,92
Mangold (kg)	3,95 – 5,25	4,63
Rucola (kg)	18,90 – 24,00	20,44
Spinat gew. (kg)	5,69 – 7,95	6,78
Auberginen (kg)	–	8,95
Schlangengurken (Stk)	2,80 – 2,89	2,85
Landgurken (kg)	–	4,50
Paprika rot (kg)	–	9,95
Tomaten (kg)	3,00 – 6,25	5,14
Peperoni (kg)	9,00 – 25,00	17,97
Kürbis Hokkaido (kg)	1,80 – 2,99	2,53
Blumenkohl (Stk)	3,65 – 3,95	3,79
Broccoli (kg)	4,50 – 7,95	6,66
Chinakohl (kg)	2,99 – 4,29	3,55
Kohlrabi (Stk)	1,75 – 2,45	2,03
Rotkohl (kg)	2,25 – 2,99	2,65
Spitzkohl (kg)	2,39 – 2,95	2,67
Weißkohl (kg)	2,25 – 2,95	2,44
Wirsing (kg)	2,95 – 3,95	3,50
Fenchel (kg)	4,59 – 5,95	5,18
Möhren gew. (kg)	1,80 – 2,95	2,29
Radieschen (Bd)	1,79 – 2,19	1,98
Rettich weiß (Stk)	–	5,95
Rote Bete (kg)	2,39 – 2,95	2,61
Bleichsellerie (Stk)	2,49 – 3,29	2,91
Knoblauch (kg)	–	17,90
Lauch (kg)	2,60 – 4,65	3,96
Zwiebeln (Bd)	1,95 – 2,29	2,08
Steckrüben (kg)	2,39 – 3,95	2,98
Topinambur (kg)	4,70 – 4,95	4,83
Wurzelpetersilie (kg)	7,39 – 8,95	8,07
Petersilie glatt (Bd)	1,25 – 1,79	1,58
Basilikum (Bd)	–	1,50
Dill (Bd)	1,95 – 1,99	1,98
Kresse (Schale)	0,85 – 1,45	1,09
Rosmarin (Bd)	1,25 – 1,99	1,68
Salbei (Bd)	1,75 – 1,79	1,77
Schnittlauch (Bd)	1,55 – 1,95	1,75

Quelle: LLH Kassel

Speisekartoffeln



03.10.2017		RLP-Nord	RLP-Süd	Hessen
Erzeugerpreise, €/dt, ohne MwSt. lose,	1	11,00	13,00	12,00 - 15,00
frei Rampe, vor Abzug Sortierkosten	2	11,00	12,00	10,00 - 12,00
Direktabsatz Erzeuger-Verbraucher	1	50,00 - 80,00	64,00 - 72,00	80,00
€/dt inkl. MwSt., in 10 + 12,5 kg Säcken	2	50,00 - 80,00	64,00 - 72,00	–
Direktabsatz Erzeuger-Verbraucher	1	60,00 - 120,00	70,00 - 120,00	–
€/dt, inkl. MwSt., in 2,5-5 kg Säcken	2	60,00 - 120,00	70,00 - 120,00	–
Großhandelsabgabepreise				
€/dt, ohne MwSt., mit Sack,	1	–	–	15,50 - 40,00
Mindestabgabe eine Palette	2	–	–	15,50 - 35,00
Kleinverkaufspreise LEH, Discounter	1	43,00 – 125,00	–	–
€/dt, inkl. MwSt. in 2 bis 5 kg-Netzen	2	40,00 – 125,00	–	–

1 = festkochende Sorten, 2 = vorw. festkochende Sorten

Quelle: LWK RLP; LLH Kassel

Warenterminbörse



Eurex Leipzig, Schlusskurse vom: 03.10.2017			
Veredelungskartoffeln, Menge: 25 t, unter anderem Bintje, Asterix, max 65 Knollen/10kg Cash-Settlement-Abrechn. auf Basis Eurex EU-Process Potato-Index)			
Liefermonat	Umsatz	Euro/t	Vorwoche
Nov 17	0	50,00	50,00
Apr 18	26	71,00	72,00
Jun 18	0	85,00	92,00

Quelle: AMI

Düngemittelpreise in Rheinland-Pfalz und Hessen



Abgabepreise für Düngemittel an die Landwirtschaft, in €/100 kg, ohne MwSt.

Stichtag: 04.10.2017	Rheinland-Pfalz		Hessen	
	Ab Handels- lager 10 t	Frei Hof mind. 25 t	Ab Handels- lager 10 t	Frei Hof mind. 25 t
Kalkammonsalpeter (KAS) 27 % N	22,00 – 23,50	20,00 – 21,00	20,50 – 23,50	18,70 – 22,00
Harnstoff 46 % N, gekörnt	29,50 – 31,50	27,50 – 30,00	25,50 – 33,90	23,50 – 31,00
Harnstoff 46 % N, gepriilt	–	–	–	–
Ammonnit.-Harnst.-Lös. (AHL) - 30 % N	17,50 – 21,00	16,00 – 19,50	17,50 – 18,50	15,50 – 17,00
Diammonphos. 18 % N + 46 % P2O5	38,90 – 40,00	38,00	36,90 – 38,50	34,50 – 37,50
Triple-Phosphat 46 % P2O5	–	–	31,70 – 34,80	30,20 – 32,90
40er Kornkali, 40 % K2O + 6 % MgO	24,80 – 26,30	23,30 – 26,90	25,00 – 26,25	23,50 – 24,00
60er Kali 60 % K2O	29,80 – 32,50	28,50 – 31,00	29,90 – 33,40	29,50 – 31,00
Magnesia-Kainit 11 % K2O + 5 % MgO	–	–	14,20 – 15,00	12,00 – 13,00
Kalimagnesia 30 % K2O + 10 % MgO	–	–	–	–
Schwefels. Ammoniak 21 % N + 24 % S	–	–	18,60 – 23,75	17,00 – 21,00
Ammonsulfatsalpeter 26 % N + 13 % S	24,10 – 25,50	22,10 – 23,00	23,00 – 26,00	21,50 – 24,50
Alzon, 46 % N	–	–	30,60 – 31,50	28,20 – 29,50
Entec, 26 % N	–	–	–	–
Kohlensaurer Kalk 95 % CaCO3	3,00 – 3,50	2,50 – 2,95	2,45 – 2,50	2,15 – 2,30
NPK-Dünger 13/9/16/4	–	–	–	–
NPK-Dünger 14/10/16/5	–	–	–	–
NPK-Dünger 16/16/8+4	–	–	–	–
NPK-Dünger 15/15/15	29,80 – 30,00	28,80 – 29,00	29,00 – 31,10	26,90 – 29,50

Am Düngemarkt bleiben die Umsätze weiterhin überschaubar. In der Landwirtschaft stehen Herbstbestellung und andere Feldarbeiten im Vordergrund. Trotz einiger Verunsicherungen auf Käuferseite, wurden jedoch Teilmengen kontrahiert. Die Produktion wurde vielerorts gedrosselt und die Nachfrage zieht kräftig an. Preise für Stickstoffdünger tendieren mittlerweile sehr fest, aufgrund des hohen Preisniveaus am Weltmarkt. Teilweise liegen die Industriepreise sogar über den Notierungen am Kassamarkt. Auch die Preise für Phosphor- und Kalidünger ziehen an. In den nächsten Wochen rechnen die Marktteilnehmer mit weiterhin festen Preistendenzen.

Quelle: Landwirtschaftskammer Rheinland-Pfalz und Landesbetrieb Landwirtschaft Hessen

Auktionstermine



Zuchtvieh		Fleischrinder	
Alsfeld:	11.10.17	---	---
Krefeld:	11.10.17	---	---
Bitburg:	12.10.17	---	---
Hamm:	26.10.17	---	---
Kälber		Absetzer	
Bitburg:	11.10.17	Krefeld:	18.10.17
Münster:	11.10.17	Alsfeld:	25.10.17
Alsfeld:	23.10.17	Meschede:	26.10.17
Münster:	25.10.17	Alsfeld:	08.11.17
Schafe			

Quellen: ZBH Alsfeld, Rinder-Union West eG
FHB Fleischrinder-Herdbuch Bonn e.V.,
Landesverband der Schafhalter/Ziegenhalter und
Züchter Rheinland-Pfalz e.V.