



Landwirtschaftskammer
Rheinland-Pfalz

Markt- und Preisinformation

der LWK Rheinland-Pfalz und des Landesbetriebs Landwirtschaft Hessen (LLH),
zusammengestellt von der LWK Rheinland-Pfalz,
Preise und Termine ohne Gewähr

HESSEN



Landesbetrieb
Landwirtschaft Hessen

Aktuelles Markttelegramm



Tierische Erzeugnisse

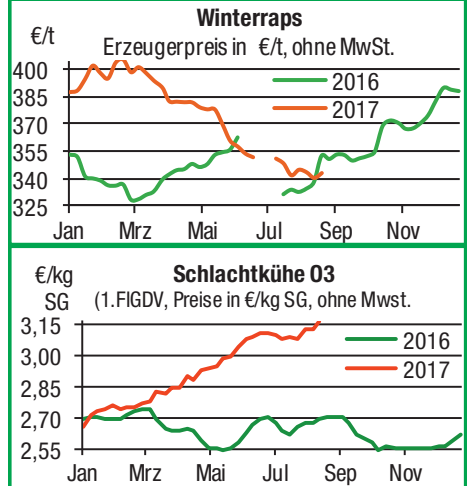
- Schlachtrinder** Trotz saisonal schwacher Fleischabsatzgeschäfte müssen Vermarkter am regionalen Schlachtrindermarkt nochmals höhere Preise für das äußerst knappe Erzeugerangebot anlegen. Sowohl Jungbullen und schwere weibliche Tiere für das Metzgereigeschäft, als auch Kühe und Färsen für die Zerlegung mit teils deutlichen Preisaufschlägen.
- Schlachtschweine** Mit dem Ende der Ferienzeit hat sich der Fleischhandel am Schlachtschweinemarkt leicht belebt. Bei gleichzeitig steigendem Erzeugerangebot bleiben die Marktverhältnisse weitgehend ausgeglichen. Die seit langem stabile Preisbasis sollte sich auch in der laufenden Woche gut behaupten können.
- Ferkel** Regional wie überregional stehen sich am Ferkelmarkt Angebot und Nachfrage weitestgehend ausgeglichen gegenüber. Die Preise tendieren unverändert, auf dem Niveau der Vorwoche.
- Nutzkälber** Saisongemäß ebbt die Nachfrage am Kälbermarkt zunehmend ab. Die Preise können sich nur knapp behaupten. Schlechte Kälber sind zunehmend unverkäuflich, gefragt bleiben Kälber bester Qualität.
- Eier/ Geflügel** Eiermarkt ruhig und freundlich, aber unübersichtlich. Beim regionalen Absatz zeigt die Preistendenz jedoch eindeutig nach oben; die Fipronil-Debatte brachte keinen Nachfrageeinbruch. Der LEH setzt vermehrt auf deutsche Ware. Eier sind von daher eher knapp verfügbar. Die Großhandelspreise für sortierte deutsche Eier stiegen seit Anfang August um über 25 % an, auch die Preise für Verarbeitungsware befestigten sich. Bei zunehmender Geflügelfleischnachfrage ziehen die Preise für Hähnchen leicht an, Puten und Althennen werden stabil bis fest bewertet.

Pflanzliche Erzeugnisse und Futtermittel

- Getreide und Ölsaaten** Das stabile Spätsommerwetter ermöglicht nun endlich die Räumung der letzten Weizenbestände in den Höhenlagen. Wie befürchtet haben die Qualitäten gelitten und eine Vermarktung ist in der Regel nur noch als Futtergetreide möglich. Schwache Börsen und fehlende Nachfrage der Verarbeiter drücken die Erzeugerpreise für Brot- und Futtergetreide. Die Nachernteeffassung kommt in der Folge fast zum Erliegen. Deutliche Preisaufschläge lassen sich hingegen für Braugerste verzeichnen. Händler binden zur Deckung ihrer Kontrakte auch schon Ware der Ernte 2018. Raps nach Vorgaben der Matif leicht fester bewertet.
- Futtermittel** Die Einkaufspreise für Soja- und Rapsschrot bleiben weiter gedrückt, Konsum und Handel mit belebter Nachfrage, auch auf spätere Termine. Der Absatz mit Mischfuttermitteln bleibt trotz günstigerer Offerten der Industrie und des Handels verhalten und auf den vorderen Bedarf beschränkt.
- Kartoffeln** Die Nachfrage am regionalen Kartoffelmarkt bewegt sich weiter im saisonüblichen Rahmen. Auch Verkaufsaktionen im LEH können den Speisekartoffelabsatz nicht ankurbeln. Aufgrund Preisvorgaben überregionaler Lieferungen aus Niedersachsen und dem Rheinland geben die Erzeugerpreise nach. Gute Partien werden für eine spätere Vermarktung schon eingelagert. Preistendenz leicht nachgebend.

Quelle: LWK RLP, Agrarzeitung

Blick in den Markt



Wareterminbörsen



Euronext Paris, Schlusskurse vom: **21.08.2017**

Liefermon.	Umsatz	Euro/t	Vorwoche
Mahlweizen , Menge: 50 t, 76 kg/hl, 15% H ₂ O interventionsfähig; Lieferort Rouen			
Sep 17	12.515	152,25	159,00
Dez 17	22.349	160,00	163,50
Mrz 18	4.287	165,25	167,75

Raps, Menge: 50 t; 40% Öl, 9% H₂O, Lieferorte Metz, Vahldorf, Magdeburg, Würzburg, Gent, u.a.

Nov 17	3.702	365,50	366,50
Feb 18	1.171	368,75	368,50
Mai 18	730	370,50	370,25
Mais , Menge: 50 t, 15 % H ₂ O, 4 % Bruchkorn Bayonne, Blaye, Bordeaux, La Rochelle, Nantes			
Nov 17	735	159,50	162,25
Jan 18	546	162,25	164,75
Mrz 18	146	164,00	166,50

CBOT Chicago, Schlusskurse vom: **21.08.2017**

Liefermon.	Umsatz	Euro/t	Vorwoche
Weizen , Menge: 5000 US.bsh. (~136 t), Nr.2 Soft Red Winter			
Sep 17	25.213	127,92	137,34
Dez 17	56.552	136,51	145,67
Mrz 18	13.165	143,78	151,98

EU-Weizen, Menge: 50 t, 74 kg/hl, 15% H₂O 10,5% Protein, Fallz. > 170 sec.; Lieferort Rouen

Sep 17	32	152,25	156,50
Dez 17	35	158,50	162,25
Mrz 18	18	164,25	168,25

Mais, Menge: 5000 US.bsh. (~127 t), Qualität: Nr.2 Gelb

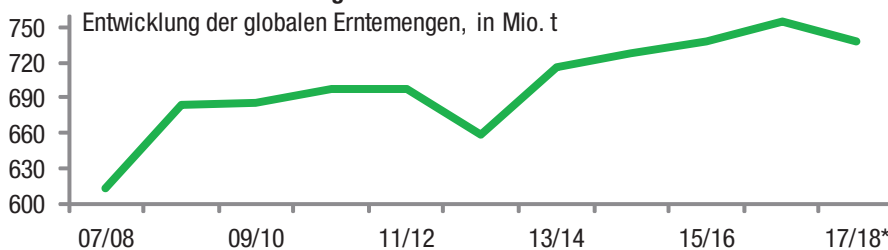
Sep. 17	84.479	116,83	121,06
Dez. 17	153.542	121,51	125,57
Mrz. 18	44.162	125,62	129,57

Quelle: AMI

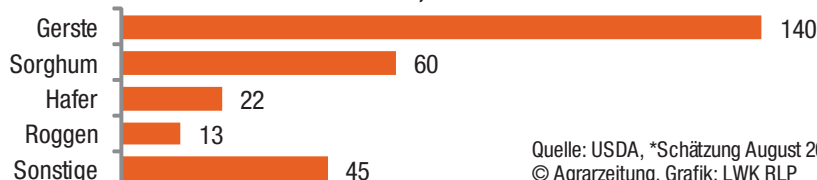
Aktuelle Marktgrafik



Weltweizenenernte: Mangel sieht anders aus



Andere Getreidearten 2017/18*, in Mio. Tonnen



Quelle: USDA, *Schätzung August 2017, © Agrarzeitung, Grafik: LWK RLP

gültig vom 22.08.17 bis 29.08.17

Erzeugerpreise für Getreide, Ölfrüchte und Körnerleguminosen



Basispreise des Agrarhandels, frei Erfasser, für Standardqualität, in €/t, ohne MwSt.

Erfassungsdatum: 22.08.2017	Hessen			Rheinland-Pfalz			Hessen	RLP	
	Spanne	Landes-Ø	Vorwoche	Spanne	Landes-Ø	Vorwoche	Ab-Hof Ø	Ab-Hof Ø	Franko Ø
* Einzelmeldung									
Hartweizen	-	-	-	225,00-225,00	225,00	225,00	-	-	-
Eliteweizen versch. Sorten, >14 % RP	-	-	170,00	155,00 – 170,00	161,40	177,50	-	167,50	-
Qualitätsweizen (A) 13,5/40/250	140,00 – 170,00	152,70	152,20	145,00 – 155,00	148,60	148,90	159,30	154,30	156,30
Brotweizen (B) 11,5 – 12,0/220	135,00 – 155,00	147,30	147,00	135,00 – 150,00	144,40	144,60	153,80	149,80	151,70
Mahl- bzw. Brotroggen, FZ>120	120,00 – 145,00	132,90	133,50	125,00 – 145,00	135,90	135,90	143,00	139,60	143,50
Futterroggen	115,00 – 128,00	122,60	122,70	115,00 – 130,00	120,90	120,90	-	124,50	-
Sommerbraugerste max.11,5% RP	162,00 – 175,00	169,40	169,80	175,00 – 199,00	181,80	176,10	174,00	185,80	187,00
Sommerbraugerste (Ernte '18)	-	-	-	180,00 – 190,00	-	-	-	-	-
Winterbraugerste	-	-	-	150,00 – 176,00	156,30	152,50	-	152,50	-
Futtergerste >62 kg/hl	120,00 – 128,00	125,00	125,60	115,00 – 134,00	122,90	122,80	134,30	128,90	130,40
Futterweizen	130,00 – 145,00	138,70	138,70	127,00 – 146,00	132,90	132,90	146,30	138,30	141,00
Qualitätshafer	-	-	139,30	-	-	-	-	-	-
Futterhafer	120,00 – 125,00	121,30	122,80	120,00 – 133,00	125,70	125,50	133,70	129,60	133,50
Körnermais	-	-	162,00	137,00 – 140,00	137,80	-	159,50	143,50	-
Triticale	120,00 – 135,00	127,90	129,10	125,00 – 141,00	127,80	127,80	138,00	133,50	135,30
Winterraps	335,00 – 350,00	342,30	342,50	340,00 – 348,00	343,20	340,60	353,30	347,50	351,00
Winterraps (Ernte '18)	-	-	-	-	-	-	-	-	-
Futtererbsen	165,00 – 180,00	173,33	173,33	170,00 – 190,00	175,80	176,60	176,00	182,10	-

Quelle: LLH, Kassel und Landwirtschaftskammer Rheinland-Pfalz, Bad Kreuznach

Börsennotierungen für Getreide, Ölfrüchte und Körnerleguminosen



Großhandelsabgabepreise in €/t, ohne MwSt.; überwiegend frei Fuhre/Waggon bzw. Mühle/Station bei sofortiger Lieferung. Die Konditionen und Paritäten der Börsen sind zum Teil sehr unterschiedlich. Die Preise sind nicht unmittelbar vergleichbar, Preistendenzen sind jedoch im zeitlichen Vergleich der jeweiligen Börsennotierungen erkennbar.

G=Geld, B=Brief, PS=Papiersack, lo=lose

Börsen	Köln	Mannheim	Würzburg	Frankfurt	Stuttgart	Paderborn
Notierungen am:	17.08.2017	21.08.2017	18.08.2017	17.08.2017	15.08.2017	21.08.2017
Brotweizen 11,5 – 12,0/220	170,00 – 171,00	162,00 – 166,00	152,00 – 153,00	162,00 – 165,00	160,00 – 164,00	166,00
A-Weizen > 13,0 – 13,5/250	-	164,00 – 169,00	155,00 – 157,00	-	167,00 – 171,00	-
E-Weizen 14,5/50 – 55/250 – 280	-	189,00 – 192,00	-	-	-	-
Futterweizen > 70 / 72 kg/hl	157,00 – 161,00	150,00 – 155,00	142,00 – 143,00	147,00 – 152,00	155,00 – 159,00	164,00
Brotroggen > 120 FZ	176,00 – 178,00	174,00 – 177,00	155,00 – 160,00	-	-	157,00
Braugerste, Inland	-	-	205,00 – 210,00	-	209,00 – 212,00	-
Futtergerste > 62 kg/hl	154,00	142,00 – 145,00	132,00 – 133,00	137,00 – 142,00	132,00 – 135,00	155,00
Qualitätshafer > 52/53 kg/hl	-	-	-	-	-	-
Triticale (max. 10 % Auswuchs)	155,00	142,00 – 146,00	137,00 – 138,00	-	-	157,00
Mais	168,00	179,00 – 181,00	-	176,00 – 182,00	-	186,00
Raps	366,00 G	374,00 – 376,00	358,00 – 359,00	365,00 – 366,00	363,00 – 364,00	367,00
Milchl.futter: Est II, 20 % RP	-	250,00 – 255,00	-	-	-	-
Milchl.futter: Est III, 18 % RP	-	260,00 – 265,00	-	-	-	-
Ferkelstarter >13,8 MJ ME/kg, 18 % RP	-	355,00 – 360,00	-	-	-	-
Schweinemastfutter 13 MJ, 16 % RP	-	270,00 – 275,00	-	-	-	-
Legehennenalleinfutter: 11,4 MJ	-	305,00 – 310,00	-	-	-	-
Sojaschrot, 43–44 % RP	292,00 – 299,00 B	292,00 – 294,00	286,00 – 287,00	-	293,00 – 298,00	274,00
Rapsschrot	178,00 – 215,00 B	191,00 – 193,00	188,00 – 189,00	-	-	180,00
Weizenkleie	112,00	84,00 – 87,00	78,00 – 80,00	-	90,00 – 93,00	115,00
Roggenkleie	-	-	-	-	-	-
Melasseschnitzel	145,00 B	-	-	-	-	-

Quelle: Warenbörsen der angegebenen Orte

Aktuelle Preisinfos aus Rheinland-Pfalz und Hessen



Infotelefon der LWK: 0671/793-1200
 Montags 16:00 Uhr: Ringferkel, Preisempfehlung
 Schlachtschweine Nordw.-Deutschland.
 Dienstag 16:00 Uhr: Schlachtstättenpreise, Erzeuger-
 Metzger Notierungen, 1. FIGDV, Nutzkälber

Landwirtschaftskammer Rheinland-Pfalz
 Burgenlandstr. 7, 55543 Bad Kreuznach
 Ref. 25 Markt, 0671/793-1155
www.lwk-rlp.de
markt@lwk-rlp.de

Landesbetrieb Landwirtschaft Hessen
 Kölnische Str. 48-50, 34117 Kassel
 Marktinformation, 0561/7299-296/267
www.agrarberatung-hessen.de
marktinfo@lh.hessen.de

gültig vom 22.08.17 bis 29.08.17

Erzeugerpreise für Rinder frei Schlachtstätte



Amtliche Preisfeststellung (1.FIGDV) Schlachtrinder, für Baden-Württemberg, Rheinland-Pfalz und Hessen in €/kg SG frei Schlachtstätte, inklusive Bio-/Markenfleisch - Zuschlägen oder sonstige Boni - Zahlungen, ohne MwSt. * gebildet aus Mittelwerten der Meldebetriebe

Anzahl Meldungen: 24 Stück: 8.282 Schlachtzeitraum: 14.08. – 20.08.17

Kategorie	Handelsklasse	Stück	Preisspanne*	Ø-Preis	Kg/Stück	Ø-Preis Vorw.
Jungbullen	U 2	1041	3,84 - 3,94	3,93	421,00	3,89
	U 3	447	3,85 - 4,24	3,93	443,00	3,88
	R 2	824	3,71 - 3,90	3,86	374,00	3,81
	R 3	256	3,61 - 3,91	3,87	400,00	3,82
	O 2	315	3,24 - 3,51	3,47	344,00	3,44
	O 3	129	3,22 - 3,54	3,45	366,00	3,46
	P 2	44	2,63 - 3,25	2,91	288,00	2,85
	P 3	-	-	-	-	-
	E-P insg.	3.297	-	3,83	398,00	3,78
Kühe	R 3	273	3,32-3,55	3,41	370,00	3,39
	O 1	375	2,78-3,03	2,96	280,00	2,96
	O 2	431	3,00-3,20	3,11	299,00	3,10
	O 3	462	3,08-3,23	3,17	330,00	3,13
	O 4	113	3,15-3,29	3,24	372,00	3,20
	P 1	769	2,22-2,42	2,31	232,00	2,28
	P 2	256	2,39-2,84	2,54	262,00	2,54
	P 3	77	2,42-3,00	2,62	278,00	2,59
		E-P insg.	3.371	-	3,02	306,00
Färsen	R 3	395	3,64-4,04	3,69	314,00	3,68
	O 3	133	2,97-3,26	3,17	288,00	3,14
	O 4	47	3,20-3,36	3,26	330,00	3,21
	P 2	45	2,21-2,70	2,39	220,00	2,42
	P 3	30	2,19-2,70	2,44	239,00	2,47
	E-P insg.	1.423	-	3,53	308,00	3,53

Schlachtzeitraum:		Amtliche Preisfeststellung (1.FIGDV) für Schlachtrinder im Preisgebiet							
#BEZUG!	HdKl.	Bayern				Nordrhein-Westfalen			
Kategorie	HdKl.	Preisspanne	Ø-Preis	Vorwo	Kg/Stk.	Preisspanne	Ø-Preis	Vorwo	Kg/Stk.
Jungbullen	U 3	3,87 - 3,96	3,90	3,83	435,70	3,79 - 3,89	3,85	3,79	455,20
	R 3	3,81 - 3,92	3,85	3,79	392,60	3,75 - 3,88	3,80	3,75	420,70
	O 3	3,44 - 3,56	3,53	3,52	377,80	3,52 - 3,69	3,55	3,51	387,80
Kühe	R 3	3,37 - 3,47	3,41	3,38	363,70	3,24 - 3,40	3,31	3,38	370,40
	O 3	3,13 - 3,23	3,18	3,16	323,10	3,07 - 3,21	3,18	3,17	328,10
	P 1	2,30 - 2,50	2,39	2,33	236,20	2,32 - 2,38	2,34	2,31	240,60
Färsen	R 3	3,61 - 3,75	3,67	3,64	316,00	3,26 - 3,62	3,52	3,54	317,00
	O 3	3,12 - 3,29	3,18	3,14	287,50	3,03 - 3,25	3,13	3,15	282,60

Quelle: RLP/Hessen ADD Trier, BaWü LEL Schwäb.Gmünd, Bayern LFL München, NRW LANUV Düsseldorf

Erzeugerpreise für Nutzkälber ab Hof



1. u. 2. Qualität, zur Bullen- bzw. Kälbermast geeignet; Alter ab 14 Tage; ca. 45 bis 60 kg LG in Eur/St.; inklusive MwSt., nach allen Vermarktungsabzügen

Region	Hessen				Rheinland-Pfalz			
	Woche vom:	14.08. – 20.08.17			21.08. – 27.08.17			
Bullenkälber	Stk.	Spanne	Ø-Preis	Vorw.	Stk.	Spanne	Ø-Preis	Vorw.
Holstein sbt.	319	35-159	112	119	542	80 - 145	104	104
Holstein rbt.	18	111-151	131	141	77	70 - 145	108	106
Kreuzungen	26	125-310	232	190	28	160 - 250	186	191
Fleckvieh	17	190-387	310	306	9	130 - 180	153	150
3. Qualität	39	6-44	31	31	23	10 - 70	47	48
Mutterkälber								
Holstein	12	20-60	28	27	3	35 - 35	35	33
Kreuzungen	8	-	130	-	8	80 - 140	119	116
3. Qualität	-	-	-	-	-	-	-	-

Erzeugerpreise für Fleckviehkälber; bis 100 kg LG, ab Hof, in €/kg LG, ohne MwSt.

Region	Bayern	Baden-Württemberg	Südbaden
Bullenkälber	6,08 (- 0,02)	5,53 (+ 0,08)	5,36 (+ 0,01)
Mutterkälber	3,28 (- 0,01)	3,18 (- 0,05)	2,93 (+ 0,13)

Quellen: LLH Kassel, LWK RLP, Bad Kreuznach, LBV-BW, BBV

Aktuelle Schlachtstättenpreise



Preise für Schlachtrinderhälften, in €/kg SG, frei Schlachtstätte, ohne MwSt.

Tierart / HdKl.	22.08.2017	Vorwoche
Jungbullen R3	3,55 - 3,87	3,50 - 3,82
Kühe O3	2,85 - 3,18	2,80 - 3,17
Färsen R3	3,35 - 3,69	3,30 - 3,68
Färsen O3	2,85 - 3,17	2,80 - 3,14

Umfrage der Landwirtschaftskammer in Schlachtstätten in Rheinland-Pfalz

Schlachtlämmerpreise



In Eur kg/LG, inklusive 10,7 % MwSt. (LG abzgl. 5 % Nüchterung) 21.08. – 27.08.17

Klasse 1 jung, vollfleischig :	2,50 - 2,70
Klasse 2 jung, fleischig :	2,30 - 2,50
Klasse 3 abfallende Qualität:	1,80 - 2,30

Tendenz: Saisonbedingt ruhiger Geschäftsverlauf

Quelle: EZG Weideland w.V., Bitburg-Meckel, Tel.: 06568/ 96 96 46

Lammfleisch Südwest



Amtliche Preisfeststellung (1. FIGDV) in Hessen, Rheinland-Pfalz, Baden-Württemberg und NRW, in €/kg, ohne MwSt.

für die Woche vom: 14.08. – 20.08.17

Nach Schlachtgewicht pauschal abgerechnet

	Stück	SG kg/Tier	Spanne	Ø-Preis
Lämmer	291	17,90	4,95 - 5,86	5,61

Quellen: LEL Schwäb.-Gmünd, ADD Trier, LANUV Düsseldorf, RP Gießen

Warenterminbörsen



Euronext Paris, Schlusskurse vom: 21.08.2017

Rapsschrot, Menge: 50 t, Prot/ÖL komb.: 34,5%, H₂O: 12,5-13%, div. Lieferorte Deutschl/Frankr.

Liefermon.	Umsatz	Euro/t	Vorwoche
Sep 17	0	175,00	174,00
Dez 17	0	190,00	190,00
Mrz 18	0	206,00	206,00

CBot Chicago, Schlusskurse vom: 21.08.2017

Sojaschrot, Menge: 100 Short Tons. (~91 t), 48% Protein

Liefermon.	Umsatz	Euro/t	Vorwoche
Sep 17	12.248	276,91	276,53
Okt 17	6.422	278,32	278,77
Dez 17	31.704	279,91	280,17

Eurex Leipzig, Schlusskurse vom: 21.08.2017

Magermilchpulver, Menge: 5 t,

Liefermon.	Umsatz	Euro/t	Vorwoche
Aug 17	0	1785,00	1710,00
Sep 17	0	1773,00	1714,00
Okt 17	0	1758,00	1715,00

Butter, Menge: 5 t,

Aug 17	0	6635,00	6500,00
Sep 17	0	6713,00	6550,00
Okt 17	0	6775,00	6600,00

Erzeugerpreise für Schlachtschweine frei Schlachtstätte



Amtliche Preisfeststellung (1. FIGDV), nach Handelsklassen und SG (bei S-P 80-110 kg SG), ohne MwSt.

Zeitraum:	14.08. – 20.08.17	M	S	E	U	S-P	- Vorw
Baden-Württemberg (31 Betriebe, 61.022 St.)	gewogener Ø-Preis (Eur/kg)	1,22	1,78	1,76	1,72	1,76	1,76
	Klassen-Anteil in Prozent	0,78	42,25	45,87	6,31	-	-
	Muskelfleisch-Anteil in %	-	61,80	58,00	53,40	59,30	59,50
Rheinland-Pfalz (7 Betriebe, 20.577 St.)	gewogener Ø-Preis (Eur/kg)	1,22	1,77	1,75	1,64	1,74	1,74
	Klassen-Anteil in Prozent	0,26	32,00	53,72	12,94	-	-
	Muskelfleisch-Anteil in %	-	61,65	57,75	53,29	58,28	58,30
Nordrhein-Westfalen (25 Betriebe, 338.834 St.)	gewogener Ø-Preis (Eur/kg)	1,35	1,76	1,69	1,53	1,73	1,73
	Klassen-Anteil in Prozent	2,50	67,28	26,09	3,59	-	-
	Muskelfleisch-Anteil in %	-	62,80	57,90	53,30	61,10	61,00
Hessen (5 Betriebe, 2.696 St.)	gewogener Ø-Preis (Eur/kg)	1,29	1,75	1,74	1,64	1,73	1,73
	Klassen-Anteil in Prozent	0,74	41,39	45,62	10,57	-	-
	Muskelfleisch-Anteil in %	-	62,02	57,92	53,18	58,90	58,55

Quellen: für RLP: ADD Trier; für Hessen: RP Gießen, für sonstige: zuständige Stellen der Länder

Aktuelle Schlachtstättenpreise



Basis-Preis für Schlachtschweine, 57 % MFA (in €/kg/SG), frei Schlachtstätte

Umfrage in Schlachtstätten aus RLP **22.08.2017**

Spanne: 1,70-1,72 Vorw.: 1,70-1,72

Umfrage LLH bei Kurhess. Genoss. **16.08.2017**

Spanne: 1,67 – 1,70 Vorw.: 1,67-1,70

ISN/ISW-Notierungen (Tel: 054491-9665-0)

Internetbörse	Median	Spanne	zur Vorw.
22.08.2017	1,75	1,73 - 1,76	- 0,01
ISN-Marktplatz 11.08.-17.08.17	1,76	1,76 - 1,765	+ 0,01

ISN/ISW-Notierungen, Tel: 054491-9665-0

VEZG Vereinigungspreis



Schlachtschweine mit 57 % MFA, VEZG-AutoFOM-Referenzmaske, frei Schlachtstätte, ohne MwSt.

Wochenpreis vom 16.08.17 (17.08. – 23.08.17)

AutoFOM-Preisfaktor: 1,70 € / Indexpunkt

Preisspanne: 1,70 – 1,70 (Vw.: 1,70 – 1,73)

FOM-Basispreis: 1,70 €/kg SG (Vw.: 1,70)

Vermarktungsmenge: 226.100 (z. Vw.: - 2.100)

M-Sauenpreis (17.08. – 23.08.17) : 1,28 €/kg SG

Veränderung zur Vorwoche: ± 0,00 €/kg SG

Quelle: Landwirtschaftskammer Niedersachsen

Tel: 09001/190-244, 69 ct/M.

Ferkelpreise Rheinland-Pfalz / Saarland



1. Basispreise ab Hof (ohne MwSt.) für Standard-Qualitätsferkel der EZ-Ringe; Ø-Gruppen-Größe: Ringferkel: 30 Stk., Aufzuchtferkel: 200 Stk./Partie; zum Teil als Poolpreis; ohne Abzüge für Klein- und Zuschläge für Großgruppen; ohne Kosten für Transport und Impfungen; mit Qualitätszuschl. "Aufzuchtstall"

Herkünfte: Zwei-/Dreirassenkreuzungen, Hybriden, Systemferkel. vom: **21.08. – 27.08.17**

Die Zu- u. Abschläge für abweichende Mengen u. Qualitäten bei R-Ferkeln sind frei vereinbar!

Basis	kg	Grundpreis bzw. Spanne (€/St.)	± Preisveränderung zur Vorw. (€/St.)	Zu-/Abschläge (€/kg) für	
				Mehrgewicht	Mindergew.
Qualitätsringferkel (R)	25	58,50	± 0,00	bis 30 kg 1,50	1,00
				bis 35 kg 0,75	-
Aufzuchtferkel (A)	8	37,10 --- 44,35	± 0,00 --- + 0,15	0,50 – 1,00	0,50 – 1,00
	30	65,75 --- 68,10	± 0,00 --- + 0,10	0,50 – 0,70	0,70 – 1,00

2. Verkaufspreismeldungen der Erzeugerringe aus der Vorwoche, vom **14.08. – 20.08.17**

Basis (kg)	Anzahl Ferkel	Preis/Ferkel (€/St.) Spanne	Ø-Preis	± Preisveränderung zur Vorw. (€/St.)	Zu-/Abschläge (€/kg) für	
					Mehrgew.	Mindergew.
(R) 25	2.108	58,50 - 63,50	61,38	+ 0,03	bis 1,30	bis 1,00
(A) 8	1.450	37,10 - 44,20	37,59	+ 0,16	0,50 – 1,00	0,50 – 1,00
(A) 30	3.605	65,75 - 68,00	66,14	+ 0,28	0,50 – 0,70	0,70 – 1,00

Die Zu- und Abschläge für abweichende Mengen und Qualitäten bei R-Ferkeln sind frei vereinbar. Zuschläge bei Kleingruppen (Ringferkel), bis 60 Ferkel/Partie, wurden Abzüge bis 2,00 €/Tier, bei Großgruppen, ab 100/160 Tiere, Zuschläge von bis zu 4,00 €/Tier, vor MwSt., berechnet. Quelle: LWK-RLP

Ferkelpreise aus Nordwestdeutschland



Ab-Hof-Preise für Qualitäts-Ferkel, ohne MwSt, ohne Aufschläge für Topgenetik und Impfungen

vom:	14.08. – 20.08.17	Rheinland	NRW u. Niedersachsen	Niedersachsen
Datenquelle*:		EZG'en Rheinl.	LWK NRW + Nieders.	LWK Nieders.
Basisgewicht / Partigröße eingekaufte Menge in St.		30 kg/100 – 170 Stk.	25 kg/200 Stk.	8 kg/200 Stk.
Ø-Preis in € / St.		18.344	169.957	14.924
Veränderung z. Vorwoche		66,00	57,00	37,10
Preisspanne € / St.		± 0,00	± 0,00	± 0,00
Akt Trend z. VV €/St.		-	51,00 - 62,50	35,80 - 41,20
		± 0,00	± 0,00	± 0,00

*VHB: Genossenschaftliche und private Handelsbetriebe; EZG = Erzeugergemeinschaft für Ferkel. Die notierten Preise für Ring- /Qualitätsferkel sind Grundpreise einschl. Mitgliedsbeitrag und beziehen sich auf o.a. Verkaufsgruppen. Der Ø-Preis wird als Median ermittelt. Kleinere bzw. größere Partien erzielen entsprechende Abzüge/Zuschläge. Gewichtsabweichungen zur Basis werden in der Regel mit 0,75-1,00 €/kg verrechnet. Für individuelle Impfprogramme werden zusätzliche Preisaufschläge vergütet

Ab Hof Preise für Schweine



Rheinland-Pfalz Erzeuger - Metzger - Direktverkauf Metzgerqualität, ca. 58-60 % MFA, €/kg, o.MwSt.

Schlachtzeitraum vom **14.08. – 20.08.17**

Gemeldete Tiere: 783 je/kg LG: **1,50**

umgerechnet auf SG (79 % Ausschl.) **1,90**

Empfehlung der Erzeugergemeinschaften aus RLP

für die Woche vom: **21.08. – 27.08.17**

Abgerechnet nach Lebendgewicht: **1,50 kg LG**

Abgerechnet nach Schlachtgewicht: **1,90 kg SG**

Quelle: LWK RLP, Bad Kreuznach

Ferkelpreise Hessen



(Basis: 28kg), €/Tier, ohne MwSt., ohne Aufschläge für Impfungen, inklusive aller Qualitätszuschläge nach Abzug der Vermarktungskosten.

Zeitraum: 14.08. – 20.08.17

8.012	Preisspanne	Ø-Preis (Vorw.)
Grundpreis ¹⁾	55,00 - 59,00	56,80 (56,84)
50er Gruppe ²⁾	54,55 - 64,70	62,86 (62,78)
100er Gruppe ²⁾	56,25 - 68,77	65,05 (65,15)

Zuschlag bis 30 kg LG 1,00 – 1,30

Zuschlag > 30 kg LG 0,30 – 1,00

Tendenz für die aktuelle Woche ± 0,00

¹⁾ ohne Zu-/Abschläge, unter anderem für Mengen

²⁾ mit einheitlicher Genetik und Gewicht

Quelle: Landesbetrieb Landwirtschaft Hessen (LLH)

Futtermittel



Abgabepreise des Handels an die Landwirtschaft, in €/t - Spannenpreise Quelle: LWK RLP, LLH

Erfassungsdatum:	14.08.2017		14.08.2017	
	RLP/Saarl.		Hessen	
x = lose (> 3 t, frei Hof), o = gesackt (ab Lager)				
MAT, ohne Magermilchpulveranteil	o	1.600,00 – 1.860,00	1.394,00 – 1.890,00	
MAT, Magermilchpulveranteil 20-40 %	o	1.700,00 – 2.060,00	1.680,00 – 1.990,00	
MAT, Magermilchpulverant. > 35 %	o	1.900,00 – 2.394,50	1.734,00 – 2.280,00	
Ergänzungsfutter für Aufzuchtälber, 18% RP	x	265,00 – 336,00	273,00 – 338,50	
Milchleistungsfutter 20/4, mind. 7 MJ/kg	x	233,00 – 255,00	229,00 – 255,00	
Milchleistungsfutter 18/3, 6,7 MJ/kg	x	213,00 – 234,00	209,00 – 236,00	
Rindermastfutter 20-25/3, 10,8 MJ/kg	x	220,00 – 255,00	214,00 – 258,50	
Mastfutter für Schweine				
Anfangmast bis 50 kg, 15-18%RP, 0,9-1,15%L	x	252,00 – 337,00	252,00 – 310,00	
Mittelmast von 50-80 kg, 14-16%RP, 0,8-1%L	x	215,00 – 298,00	232,50 – 289,00	
Endmast ab 80/90 kg, 12,5-14%RP, 0,7-0,9%L	x	200,00 – 288,00	224,00 – 285,00	
Ergänzungsfutter 20-25% Getreideant.	x	332,00 – 365,00	294,00 – 385,00	
Ergänzungsfutter 30-35% Getreideant.	x	285,00 – 322,00	295,00 – 344,00	
Ferkelaufzucht f., 15-18%RP, 1-1,2% Lysin	x	300,00 – 377,50	279,50 – 389,00	
Alleinfutter säugende Sauen, 15-17,5%RP	x	260,00 – 335,00	277,00 – 319,00	
Alleinfutter tragende Sauen, 12-14%RP	x	230,00 – 298,00	245,00 – 294,00	
Legehennenalleinf., 11,4-11,6 MJ ME/kg	x	278,00 – 320,00	269,00 – 332,00	
0,38 % Methionin	o	440,00 – 624,50	–	
Endmastfutter für Hähnchen, 12,8-13,4 MJ/kg	x	323,00 – 323,00	315,00 – 370,00	
Mastfutter für Puten, Phase 5, 12,7-12,9 MJ/kg	x	297,00 – 343,00	295,00 – 335,00	
Mastfutter für Puten, Phase 6, 13-13,4 MJ/kg	x	292,00 – 330,00	290,00 – 327,00	
Sojaschrot, 43-44% RP	x	320,00 – 344,00	305,00 – 353,00	
Sojaschrot, 48% RP	x	340,00 – 368,00	330,00 – 379,00	
Sojaschrot, 48% RP, Non-GMO	x	–	465,00 – 545,00	
Rapsschrot, ca. 34 % RP	x	210,00 – 255,00	210,00 – 258,00	
Melasseschnitzel, gepresst	x	185,00 – 280,00	–	
Alleinfutter f. Mastschafflämmer	x	255,00 – 327,00	–	

Raufutter - Einkaufspreise des Handels, ab Hof, in €/t, ohne MwSt. Quelle: LWK RLP, LLH

Heu, kleine HD-Ballen, 1. Schnitt		125,00 – 155,00	140,00 – 160,00
Heu, Rundballen, 1. Schnitt		85,00 – 125,00	70,00 – 140,00
Heu, Quaderballen, 1. Schnitt		95,00 – 130,00	80,00 – 150,00
Stroh, kleine HD-Ballen		105,00 – 115,00	90,00 – 110,00
Stroh, Rundballen		70,00 – 90,00	70,00 – 100,00
Stroh, Quaderballen		80,00 – 100,00	80,00 – 100,00

Eierpreise



Erzeugerpreise für Güteklasse A, lose, in Cent / St.					Eiernotierung Südwest vom 22. August 2017		
Rheinland - Pfalz vom: 21.08. – 27.08.17			Hessen vom: 14.08. – 20.08.17		Großhandelsabgabepreise an den LEH, ohne MwSt und ohne KVP, €/100 Stück		
Gew.-Kl.	Spanne	Ø-Preis	Spanne	Ø-Preis	Bodenhaltung		
aus Käfighaltung, an Handel und Großverbraucher, frei Empfänger, von 1 bis 15 Kisten à 360 Stück, ohne MwSt.					Freilandhaltung		
XL	11,28 – 12,50	12,44	–	17,70	Gewichts-klasse	€/100 St.	€/100 St.
L	9,50 – 11,00	10,25	–	14,70	XL	15.08.2017	08.08.2017
M	8,53 – 9,00	8,98	–	14,20	L	22,00	21,00
S	–	7,75	–	–	M	17,00	16,00
aus Bodenhaltung, an Handel- u. Großverbraucher o. MwSt.					M	16,50	15,50
XL	17,00 – 23,00	18,00	13,00 – 22,80	16,56	S	12,50	12,00
L	12,50 – 18,00	14,60	9,00 – 18,50	13,91	Tendenz: unübersichtlich freundlich		
M	11,50 – 16,00	13,60	8,50 – 17,00	12,65	Freilandhaltung		
S	8,00 – 10,80	10,40	4,00 – 13,30	7,45	Gewichts-klasse	€/100 St.	€/100 St.
aus Bodenhaltung, an Endverbraucher, lose, inkl. MwSt.					XL	15.08.2017	08.08.2017
XL	22,00 – 30,00	26,55	19,00 – 28,00	23,64	L	24,00	23,00
L	20,00 – 26,00	23,00	16,00 – 25,00	21,18	M	20,50	19,50
M	14,00 – 24,00	19,95	14,00 – 23,00	18,64	M	20,00	19,00
S	10,00 – 18,00	12,10	10,00 – 17,00	12,67	S	16,00	15,50
Quelle: Landwirtschaftskammer RLP; LLH Kassel					Tendenz: unübersichtlich freundlich		
					Quelle: Warenbörse Stuttgart/Mannheim		

gültig vom 22.08.17 bis 29.08.17

Sauen/Ferkel Südhessen



Ring-Preis im Erzeuger-Direktgeschäft in Ableitung vom Schlachtschweinepreis in € ohne MwSt
Zeitraum: 28.08. – 03.09.17

Ferkel , Basis 25 kg, geimpft gegen Mykoplasmen mit einheitlicher Genetik und Gewicht, ab Hof ohne Zuschläge für Mengen	59,50
Mehrgewichtszuschlag 25-33 Eur/kg LG	1,30
Mehrgewichtszuschlag > 33 Eur/kg LG	0,50
Jungsaunen , Netto, ab Hof Basis mind. 95 kg LG u. 180 Lebenstage	298,00
Quelle: Schweine-Kontrollring Südhessen, LLH	

Ferkel Rhön-Vogelsberg



Ab-Hof, ohne MwSt. Vom: 21.08. – 27.08.17	
Basis 28 kg-Ferkel, €/St.	64,00
Mehrgewicht (28-30) €/kg LG	1,28
Mehrgewicht, >30 kg:	kein Zuschlag
Quelle: EZG Qualitätsfleisch Rhön-Vogelsberg	

Ferkel Baden-Württemberg



Region	Erzielte Ø-Preise der Vorwoche ¹⁾	Notierung
Hohenlohe und Oberschwaben	in € / St. Spanne	21.08.2017 Tendenz Folgewoche
200 Gruppe ²⁾	59,00 - 63,00	60,60 ± 0,00
¹⁾ gew. Ø-Preise, 25kg-Ferkel, ohne Mykoplasmen-Impfung und ohne MwSt., ab Hof		
²⁾ Ferkel-Gruppe ca. 200 Tiere, einheitlicher Genetik und Gewicht, mit QS-Status, ab Hof		
Mehrgewicht: ca. + 1,00 €/kg		
LLM Schwäbisch-Gmünd, Info: 0900/1810800		

Hybrid-Jungsaunen



5-10 Tiere/Lieferung; frei Hof; ab 90 kg LG ohne MwSt.; Zeitraum: 14.08. – 20.08.17	
353,50 – 367,00 €/Tier Median: 360,25 €	
Basispreise ohne jegliche Zu- oder Abschläge	
Quelle: VSR, BHZP-RLP/Hessen	

Warenterminbörsen



Eurex Leipzig, Schlusskurse vom: 21.08.2017			
Schlachtschweine; 8.000 ± 500 kg SG; Cash-Settlement-Abrechnung nach "Eurex Hog Index", 56 % ± 3 % MFA, 85-100 kg, SG/Tier			
Liefermonat	Umsatz	Eur/kg SG	Vorwoche
Aug 17	0	1,701	1,695
Sep 17	0	1,750	1,750
Okt 17	0	1,750	1,750
Nov 17	0	1,700	1,700
Dez 17	0	1,650	1,650
Ferkel-Kontrakte; 100 St./25 kg LG; Cash-Settle.-Abrechnung auf Basis des "Eurex Piglet Index"			
Liefermonat	Umsatz	Eur/St.	Eur/St.
Aug 17	0	57,40	57,40
Sep 17	0	58,50	58,50
Okt 17	0	58,50	58,50
Nov 17	0	58,00	58,00
Dez 17	0	58,00	58,00
Quelle: AMI			

Großmarkt-/ Verbraucher-/ Erzeugerpreise für Obst und Gemüse



	Großmarkt-Preise		Ökologische Erzeugung in Hessen			
	BLE - gewogene Ø-Preise diverse Großmärkte ohne MwSt		Erzeuger an LEH Ø-Preise ohne MwSt		Großhandel an LEH Ø-Preise ohne MwSt	
	14.08. – 20.08.17		22.08.2017		22.08.2017	
	akt. Woche	Vorw.	akt. Woche	Vorw.	akt. Woche	Vorw.
Obst						
Äpfel (kg)						
Braeburn	0,80	0,80	–	–	2,70	2,65
Golden Delicious	0,83	0,86	–	–	–	1,99
Jonagold	0,80	0,81	–	–	–	–
Beeren- u. Steinobst						
Heidelbeeren (kg)	–	–	–	–	11,16	–
Himbeeren (kg)	–	–	–	–	23,60	23,76
Nektarinen (kg)	–	–	–	–	3,31	3,46
Renekloden (kg)	–	–	–	–	4,99	4,70
Aprikosen (kg)	–	4,50	–	–	3,85	3,87
Pfirsiche (kg)	2,35	2,40	–	–	3,48	2,98
Gemüse, Salat, Kräuter						
Chicoree (kg)	–	–	–	–	5,45	–
Bataviasalat (Stk)	–	–	0,83	0,79	0,97	0,95
Eichblattsalat (Stk)	–	–	0,83	0,71	0,97	0,95
Kopfsalat (Stk)	0,46	0,44	0,83	0,82	0,97	0,95
Eisbergsalat (Stk)	0,52	–	0,85	0,83	1,10	1,11
Rucola (kg)	–	–	8,00	8,00	12,00	15,60
Auberginen (kg)	1,65	1,60	2,60	2,60	3,58	3,58
Buschbohnen (kg)	1,52	1,56	4,40	4,85	4,40	4,12
Stangenbohnen (kg)	2,34	2,30	–	4,50	–	–
Schlangengurken (Stk)	0,92 – 1,03	0,85 – 1,03	1,04	1,02	1,33	1,11
Tomaten (kg)	1,15	1,12	2,37	2,20	2,29	2,53
Blumenkohl (Stk)	1,03 – 1,22	0,85 – 0,97	–	–	1,56	1,75
Kohlrabi (Stk)	–	–	0,90	0,90	1,05	0,98
Steinchampignons (kg)	–	–	–	–	5,98	5,98
Möhren (Bd)	0,58	0,59	0,80	0,80	1,62	1,62
Radieschen (Bd)	–	–	–	–	0,94	0,94
Topinambur (kg)	–	–	–	–	2,30	2,30
Gemüsepaprika (kg)	1,91 – 2,33	2,22 – 2,40	3,90	4,30	4,95	4,95
Lauch (kg)	0,81	0,83	3,20	3,36	3,13	3,26
Zucchini (kg)	0,98	0,92	1,42	1,45	1,67	1,50
Zwiebeln (kg)	0,40	0,44	1,75	1,75	1,74	1,74
Basilikum (Topf)	–	–	1,30	1,30	1,48	1,48
Dill (Bd)	–	–	0,80	0,80	1,01	1,03
Petersilie glatt (Bd)	–	–	0,85	0,80	0,94	0,94
Salbei (Bd)	–	–	–	0,90	1,02	1,02
Schnittlauch (Bd)	–	–	0,80	0,80	1,03	1,03

Quelle: BLE, LLH Kassel

Ökoprodukte ab Hof



Ökologische Erzeugung in Hessen		
Ab Hof-Preise inkl. MwSt		
	22.08.2017	
Produkte	von - bis	Ø
Bataviasalat (Stk)	1,39 – 1,89	1,59
Eichblattsalat (Stk)	1,39 – 1,95	1,60
Eisbergsalat (Stk)	1,79 – 2,20	2,00
Kopfsalat (Stk)	1,39 – 1,95	1,65
Mangold (kg)	4,39 – 5,49	4,77
Rucola (kg)	21,00 – 22,00	21,50
Spinat gew. (kg)	5,99 – 7,95	7,10
Auberginen (kg)	5,95 – 6,95	6,29
Schlangengurken (Stk)	1,50 – 2,29	1,99
Landgurken (kg)	3,80 – 4,99	4,68
Paprika rot (kg)	7,69 – 11,00	9,55
Tomaten (kg)	3,00 – 4,89	4,07
Peperoni (kg)	9,00 – 19,90	16,69
Kürbis Hokkaido (kg)	2,99 – 3,99	3,54
Blumenkohl (Stk)	3,45 – 3,85	3,68
Broccoli (kg)	5,99 – 6,95	6,61
Chinakohl (kg)	2,60 – 3,79	3,32
Kohlrabi (Stk)	1,50 – 2,09	1,85
Rotkohl (kg)	1,99 – 3,95	3,05
Spitzkohl (kg)	2,25 – 3,45	2,89
Weißkohl (kg)	1,99 – 2,99	2,55
Wirsing (kg)	3,50 – 3,60	3,55
Fenchel (kg)	4,40 – 5,45	4,88
Möhren gew. (kg)	2,25 – 2,95	2,55
Radieschen (Bd)	1,69 – 2,29	1,97
Rettich weiß (Stk)	1,89 – 2,35	2,12
Rote Bete (kg)	2,39 – 3,95	3,32
Bleichsellerie (Stk)	2,59 – 3,45	3,07
Knoblauch (kg)	–	18,90
Lauch (kg)	3,95 – 6,45	5,27
Zwiebeln (Bd)	2,45 – 2,49	2,46
Steckrüben (kg)	–	3,59
Topinambur (kg)	–	4,70
Pastinaken (kg)	4,75 – 5,50	5,12
Petersilie glatt (Bd)	1,40 – 1,75	1,61
Basilikum (Topf)	1,85 – 2,50	2,11
Dill (Bd)	1,75 – 2,25	1,95
Kresse (Schale)	0,85 – 1,45	1,09
Rosmarin (Bd)	1,69 – 1,95	1,82
Salbei (Bd)	1,69 – 1,75	1,72
Schnittlauch (Bd)	1,50 – 1,95	1,71

Quelle: LLH Kassel

Speisekartoffeln



22.08.2017		RLP-Nord	RLP-Süd	Hessen
Erzeugerpreise, €/dt, ohne MwSt. lose,	1	19,00	18,00	17,00 - 22,00
frei Rampe, vor Abzug Sortierkosten	2	17,00	16,00	15,00 - 20,00
Direktabsatz Erzeuger-Verbraucher	1	56,00 - 90,00	64,00 - 90,00	–
€/dt inkl. MwSt., in 10 + 12,5 kg Säcken	2	56,00 - 90,00	64,00 - 90,00	–
Direktabsatz Erzeuger-Verbraucher	1	70,00 - 120,00	70,00 - 120,00	–
€/dt, inkl. MwSt., in 2,5-5 kg Säcken	2	70,00 - 120,00	70,00 - 120,00	–
Großhandelsabgabepreise				
€/dt, ohne MwSt., mit Sack,	1	–	–	26,00 - 44,00
Mindestabgabe eine Palette	2	–	–	24,00 - 40,00
Kleinverkaufspreise LEH, Discounter	1	50,00 – 150,00	–	–
€/dt, inkl. MwSt. in 2 bis 5 kg-Netzen	2	46,00 – 150,00	–	–

1 = festkochende Sorten, 2 = vorw. festkochende Sorten

Quelle: LWK RLP; LLH Kassel

Warenterminbörse



Eurex Leipzig, Schlusskurse vom: **21.08.2017**

Veredelungskartoffeln, Menge: 25 t, unter anderem Bintje, Asterix, max 65 Knollen/10kg
Cash-Settlement-Abrechn. auf Basis
Eurex EU-Process Potato-Index)

Liefermonat	Umsatz	Euro/t	Vorwoche
Nov 17	0	90,00	90,00
Apr 18	128	81,00	93,00
Jun 18	0	94,00	122,00

Quelle: AMI

Düngemittelpreise in Rheinland-Pfalz und Hessen



Abgabepreise für Düngemittel an die Landwirtschaft, in €/100 kg, ohne MwSt.

Stichtag: 22.08.2017	Rheinland-Pfalz		Hessen	
	Ab Handels- lager 10 t	Frei Hof mind. 25 t	Ab Handels- lager 10 t	Frei Hof mind. 25 t
Kalkammonsalpeter (KAS) 27 % N	19,50 – 20,90	18,00 – 19,70	19,80 – 21,00	18,10 – 20,00
Harnstoff 46 % N, gekörnt	24,50 – 27,00	22,80 – 24,80	24,00 – 27,75	22,50 – 26,00
Harnstoff 46 % N, gepriilt	–	–	–	–
Ammonnit.-Harnst.-Lös. (AHL) - 30 % N	17,80 – 19,50	16,50 – 18,30	16,90 – 18,00	14,70 – 17,75
Diammonphos. 18 % N + 46 % P2O5	35,80	34,60	35,40 – 39,00	34,40 – 37,00
Triple-Phosphat 46 % P2O5	–	–	31,70 – 36,90	30,70 – 33,90
40er Kornkali, 40 % K2O + 6 % MgO	24,50 – 27,75	22,50 – 23,80	24,90 – 25,20	23,00 – 23,50
60er Kali 60 % K2O	30,50 – 34,50	29,00 – 33,50	29,90 – 32,25	29,50 – 29,90
Magnesia-Kainit 11 % K2O + 5 % MgO	–	–	14,50 – 15,00	11,50 – 13,00
Kalimagnesia 30 % K2O + 10 % MgO	–	–	–	–
Schwefels. Ammoniak 21 % N + 24 % S	–	–	17,90 – 22,50	16,10 – 19,50
Ammonsulfatsalpeter 26 % N + 13 % S	23,50	22,30	22,20 – 23,70	20,50 – 22,20
Alzon, 46 % N	–	–	29,50 – 30,50	26,60 – 27,50
Entec, 26 % N	–	–	–	–
Kohlensaurer Kalk 95 % CaCO3	3,00 – 3,50	2,50 – 2,95	2,45 – 2,50	2,20 – 2,30
NPK-Dünger 13/9/16/4	–	–	–	–
NPK-Dünger 14/10/16/5	–	–	–	–
NPK-Dünger 16/16/8+4	–	–	–	–
NPK-Dünger 15/15/15	–	–	29,50 – 31,50	27,60 – 30,00

In der Landwirtschaft stehen Feldarbeiten im Vordergrund. In der Folge bleibt die Nachfrage nach Düngemitteln weiterhin sehr verhalten. Aktuell ruht das Lagergeschäft. Immerhin wurde Kalkdünger in den gewohnten Mengen wie in Vorjahren bezogen. Seitens der Düngerhersteller bestehen feste Preisvorstellungen. Harnstoff wird bereits auf dem Weltmarkt zu befestigten Preisen gehandelt. Auch bei Schwefeldünger wird mit einem Preisanstieg gerechnet. Zum vorhergehenden Bericht bleiben die Preise für die Marktregion Hessen noch einmal weitgehend stabil, teilweise aufgrund des starken Euros. Zudem dürfte sich die schwierige Vermarktung der Ernte 2017 auf die Düngerpreise auswirken.

Quelle: Landwirtschaftskammer Rheinland-Pfalz und Landesbetrieb Landwirtschaft Hessen

Auktionstermine



Zuchtvieh		Fleischrinder	
Ham: 05.09.17		---	
Alsfeld: 06.09.17		---	
Bitburg: 07.09.17		---	
Krefeld: 13.09.17		---	
Kälber		Absetzer	
Alsfeld: 30.08.17		Alsfeld: 30.08.17	
Bitburg: 06.09.17		Meschede: 14.09.17	
Münster: 13.09.17		Alsfeld: 20.09.17	
Alsfeld: 25.09.17		Krefeld: 20.09.17	
Schafe			

Quellen: ZBH Alsfeld, Rinder-Union West eG
FHB Fleischrinder-Herdbuch Bonn e.V.,
Landesverband der Schafhalter/Ziegenhalter und
Züchter Rheinland-Pfalz e.V.