

Aktuelles Markttelegramm



Tierische Erzeugnisse

- Schlachtrinder** Das begrenzte Erzeugerangebot stützt in der absatzschwachen Sommersaison das Preisniveau für Jungbullen und schwere Metzgerfärsen. Schlachtkühe hingegen durch Preisdruck in der Weiterverarbeitung mit rückläufigen Notierungen.
- Schlachtschweine** Große Vermarkter haben ihre Schlachtungen reduziert und damit Verunsicherungen und Preisdruck am Markt für Schlachtschweine ausgelöst. Bei konstant hohem Lebendangebot muss auch für die laufende Schlachtwoche mit weiteren Preiskorrekturen gerechnet werden.
- Ferkel** Dem regional weniger umfangreichen Angebot steht eine normale, mitunter auch leicht schwächer tendierende Nachfrage gegenüber. In Folge der bundesweiten Marktverhältnisse geben aber auch regional die Ferkelpreise nach.
- Nutzkälber** Der Kälbermarkt verliert an Schwung, das Angebot nimmt zu. Die Nachfrage der Kälbermast flaut merklich ab, die Preise tendieren insgesamt schwächer. Gefragt bleiben nur bessere Qualitäten.
- Eier/ Geflügel** Die Nachfrage am Eiermarkt bleibt saisonbedingt, sowohl über den LEH, als auch in der Verarbeitung sehr verhalten. Bei gut ausreichendem Erzeugerangebot tendieren die Preise aller Haltungsformen insgesamt schwächer. Trotz Sommerwetter stagniert der Absatz an Grillware. Hähnchenmarkt unverändert, stetiger Putenmarkt, gleichbleibende Althennenpreise.

Pflanzliche Erzeugnisse und Futtermittel

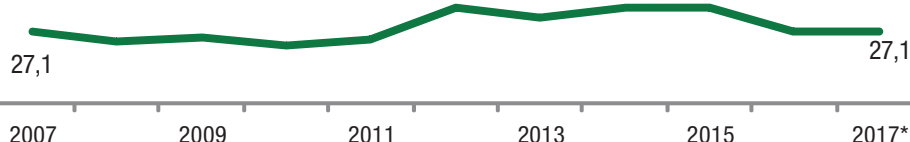
- Getreide und Ölsaaten** Nach den Niederschlägen der laufenden Woche pausieren die Erntearbeiten landesweit. Der Wintergerstendrusch ist weit vorangeschritten und auf den frühen Standorten weitestgehend abgeschlossen. Die Erträge liegen meist auf durchschnittlichem Niveau mit zufriedenstellenden Qualitäten. Erste Weizenpartien zeigen hingegen schwache Korngewichte und geringere Erträge. Auch bei Raps bleiben die Erwartungen gedämpft. Erste Druschergebnisse erreichen kaum die 3 t Marke. Für Sommergerste werden eine gute Sortierung und durchschnittliche Erträge erwartet. Die Erzeugerpreise an den Landlägen zeigen nach Vorgaben der Terminmärkte feste Tendenzen.
- Futtermittel** Nach den jüngsten Preisbefestigungen für Soja- und Rapsschrot hat sich der Handel am heimischen Markt für Futtermittel spürbar belebt. Marktteilnehmer rechnen mit weiter steigenden Preisen und das Kontraktgeschäft gerät stärker in den Fokus. Auch für Mischfutter gab es zuletzt neben dem stetigen Bedarfsgeschäft Interesse für spätere Termine, die Preise tendieren noch stabil.
- Kartoffeln** Das Frühkartoffelangebot ist weiterhin höher als die Nachfrage. Langsam auslaufende Importware wird zu Dumpingpreisen offeriert. Auch wenn deutsche Frühware etwas mehr Marktzugang erhält, zeigen einige LEH-Ketten immer noch verhaltenes Interesse. Die Spanne beim Verbraucherpreis geht zum Teil sehr weit auseinander (0,56 - 2,00 €/kg). Auch bei den Erträgen (Ø 310 - 330 dt/ha) werden je nach Region große Unterschiede genannt (240 - 550 dt/ha). Preise tendieren etwas schwächer.

Quelle: LWK RLP, Agrarzeitung

Aktuelle Marktgrafik



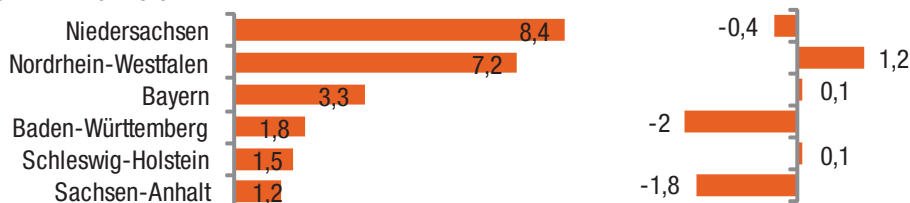
Schweinebestände: Hochburgen stabil, Anzahl insgesamt, in Mio. Tiere*



Anzahl nach Bundesländern

2017* in Mio. Tiere

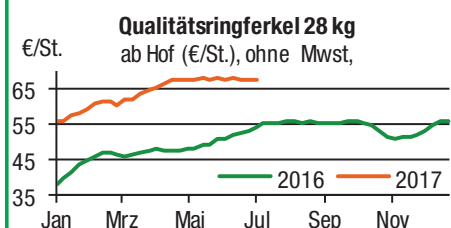
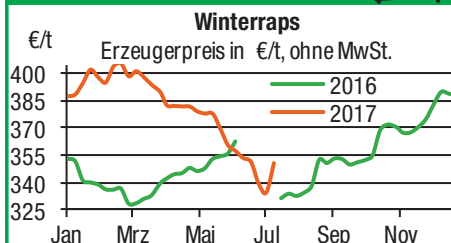
+/- 2016 in Prozent



*Zählung jeweils Mai-Termin

Quelle: Stat. Bundesamt, © Agrarzeitung, Grafik: LWK

Blick in den Markt



Wareterminbörsen



Euronext Paris, Schlusskurse vom: **10.07.2017**

Liefermon. Umsatz Euro/t Vorwoche

Mahlweizen, Menge: 50 t, 76 kg/hl, 15% H₂O interventionstauglich; Lieferort Rouen

Termin	Umsatz	Preis Euro/t	Vorwoche
Sep 17	15.530	181,25	179,75
Dez 17	26.182	187,25	185,50
Mrz 18	5.369	190,25	188,50

Raps, Menge: 50 t, 40% Öl, 9% H₂O, Lieferorte: Metz, Vahldorf, Magdeburg, Würzburg, Gent, u.a.

Termin	Umsatz	Preis Euro/t	Vorwoche
Aug 17	12.264	377,50	366,25
Nov 17	11.825	381,00	370,50
Feb 18	1.505	382,00	371,50

Rapsschrot, Menge: 50 t, Prot/ÖL komb.: 34,5%, H₂O: 12,5-13%, div. Lieferorte Deutschl/Frankr.

Termin	Umsatz	Preis Euro/t	Vorwoche
Sep 17	29	194,75	190,00
Dez 17	20	206,75	202,00
Mrz 18	0	205,25	200,00

Mais, Menge: 50 t, 15 % H₂O, 4 % Bruchkorn Bayonne, Blaye, Bordeaux, La Rochelle, Nantes

Termin	Umsatz	Preis Euro/t	Vorwoche
Aug 17	282	173,00	175,75
Nov 17	99	172,75	173,75
Jan 18	29	176,00	176,75

CBOT Chicago, Schlusskurse vom: **10.07.2017**

Weizen, Menge: 5000 US.bsh. (~136 t), Nr.2 Soft Red Winter

Termin	Umsatz	Preis Euro/t	Vorwoche
Jul 17	30	171,17	173,46
Sep 17	87.063	177,46	179,35
Dez 17	42.773	185,20	185,49

Sojaschrot, Menge: 100 Short Tons. (~91 t), 48% Protein

Termin	Umsatz	Preis Euro/t	Vorwoche
Jul 17	1.485	325,26	302,05
Aug 17	21.242	327,00	303,89
Sep 17	9.101	328,94	305,73

Mais, Menge: 5000 US.bsh. (~127 t), Qualität: Nr.2 Gelb

Termin	Umsatz	Preis Euro/t	Vorwoche
Jul. 17	1.412	135,45	130,90
Sep. 17	212.296	138,99	134,53
Dez. 17	306.463	143,40	138,26

Quelle: AMI

Erzeugerpreise für Getreide, Ölfrüchte und Körnerleguminosen



Basispreise des Agrarhandels, frei Erfasser, für Standardqualität, in €/t, ohne MwSt.							Streckengeschäfte		
Erfassungsdatum:	Hessen			Rheinland-Pfalz			Hessen	RLP	
11.07.2017	Spanne	Landes-Ø	Vorwoche	Spanne	Landes-Ø	Vorwoche	Ab-Hof Ø	Ab-Hof Ø	Franko Ø
* Einzelmeldung									
Qualitätsweizen (A) 13,5/40/250	150,00 – 155,00	153,50	153,10	150,00 – 163,00	156,20	153,00	162,50	161,30	163,60
Brotweizen (B) 11,5 – 12,0/220	150,00 – 155,00	151,40	151,20	145,00 – 158,00	152,00	149,40	160,60	156,70	159,60
Mahl- bzw. Brotroggen, FZ>120	130,00 – 138,00	134,30	133,40	133,50 – 140,00	135,40	–	141,20	140,60	143,00
Sommerbraugerste max.11,5% RP	165,00 – 170,00	167,50	167,50	165,00 – 185,00	176,40	174,80	–	181,60	184,40
Winterbraugerste	–	–	–	150,00 – 165,00	154,80	155,70	–	155,70	–
Futtergerste >62 kg/hl	125,00 – 130,00	127,60	126,00	125,00 – 135,00	126,40	126,70	135,80	132,30	134,10
Futterweizen	145,00 – 153,00	150,40	150,00	135,00 – 150,00	141,10	140,40	158,70	146,10	148,50
Triticale	–	–	–	130,00 – 136,00	130,90	130,70	–	136,80	139,00
Winterraps	340,00 – 350,00	344,00	340,00	345,00 – 355,00	351,20	338,00	355,40	354,80	357,90
Futtererbsen	–	200,00	168,00	170,00 – 180,00	175,20	172,80	–	–	–

Quelle: LLH, Kassel und Landwirtschaftskammer Rheinland-Pfalz, Bad Kreuznach

Börsennotierungen für Getreide, Ölfrüchte und Körnerleguminosen



Großhandelsabgabepreise in €/t, ohne MwSt.; überwiegend frei Fuhre/Waggon bzw. Mühle/Station bei sofortiger Lieferung. Die Konditionen und Paritäten der Börsen sind zum Teil sehr unterschiedlich. Die Preise sind nicht unmittelbar vergleichbar, Preistendenzen sind jedoch im zeitlichen Vergleich der jeweiligen Börsennotierungen erkennbar.

G=Geld, B=Brief, PS=Papiersack, lo=lose

Börsen	Köln	Mannheim	Würzburg	Frankfurt	Stuttgart	Paderborn
Notierungen am:	06.07.2017	10.07.2017	07.07.2017	06.07.2017	27.06.2017	10.07.2017
Brotweizen 11,5 – 12,0/220	172,00 - 173,00	168,00 - 171,00	160,00	167,00 – 171,00	174,00 – 176,00	–
A-Weizen > 13,0 – 13,5/250	–	173,00 - 176,00	164,00	172,00 – 176,00	179,00 – 181,00	–
E-Weizen 14,5/50 – 55/250 – 280	–	–	–	–	–	–
Futterweizen > 70 / 72 kg/hl	144,00	157,00 - 163,00	158,00	161,00 – 165,00	170,00 – 174,00	184,00
Brotroggen > 120 FZ	167,00	160,00 - 165,00	–	–	–	–
Braugerste, Inland	–	201,00 - 203,00	204,00 - 205,00	–	204,00 – 206,00	–
Futtergerste > 62 kg/hl	144,00	137,00 - 141,00	135,00	144,00 – 147,00	–	155,00
Qualitätshafer > 52/53 kg/hl	–	–	–	–	–	–
Triticale (max. 10 % Auswuchs)	152,00	148,00 - 150,00	136,00	–	–	173,00
Mais	181,00	181,00 - 182,00	–	178,00 – 182,00	170,00 – 174,00	190,00
Raps	370,00 - 382,00 G	369,00 - 371,00	360,00 - 361,00	364,00 – 366,00	362,00 – 363,00	–
Milchl.futter: ESt II, 20 % RP	–	255,00 – 260,00	–	–	–	–
Milchl.futter: ESt III, 18 % RP	–	265,00 – 270,00	–	–	–	–
Ferkelstarter >13,8 MJ ME/kg, 18 % RP	–	360,00 – 365,00	–	–	–	–
Schweinemastfutter 13 MJ, 16 % RP	–	275,00 – 280,00	–	–	–	–
Legehennenalleinfutter: 11,4 MJ	–	310,00 – 315,00	–	–	–	–
Sojaschrot, 43–44 % RP	300,00 - 305,00 B	312,00 - 314,00	297,00	–	296,00 – 301,00	299,00
Rapsschrot	191,00 - 194,00 B	213,00 - 216,00	216,00	–	–	202,00
Weizenkleie	126,00 B	95,00 - 100,00	–	–	93,00 – 96,00	122,50
Roggenkleie	–	–	–	–	–	–
Melasseschnitzel	148,00 B	194,00 – 196,00	–	–	–	–
Wiesenheu, 1. Schnitt, kl. Ballen	–	–	–	–	–	–
Wiesenheu, 1. Schnitt, Rundballen	–	–	–	–	–	–
Gerstenstroh, große Rechteckballen	–	–	–	–	–	–
Weizenstroh, große Rechteckballen	–	–	–	–	–	–
Weizenstroh, kleine Ballen	–	–	–	–	–	–

Quelle: Warenbörsen der angegebenen Orte

Aktuelle Preisinfos aus Rheinland-Pfalz und Hessen



Infotelefon der LWK: 0671/793-1200
 Montags 16:00 Uhr: Ringferkel, Preisempfehlung
 Schlachtschweine Nordw.-Deutschland.
 Dienstag 16:00 Uhr: Schlachtstättenpreise, Erzeuger-
 Metzger Notierungen, 1. FIGDV, Nutzkälber

Landwirtschaftskammer Rheinland-Pfalz
 Burgenlandstr. 7, 55543 Bad Kreuznach
 Ref. 25 Markt, 0671/793-1155
 www.lwk-rlp.de
 markt@lwk-rlp.de

Landesbetrieb Landwirtschaft Hessen
 Kölnische Str. 48-50, 34117 Kassel
 Marktinformation, 0561/7299-296/267
 www.agrarberatung-hessen.de
 marktinfo@llh.hessen.de

gültig vom 11.07.17 bis 18.07.17

Erzeugerpreise für Rinder frei Schlachtstätte



Amtliche Preisfeststellung (1.FIGDV) Schlachtrinder, für Baden-Württemberg, Rheinland-Pfalz und Hessen in €/kg SG frei Schlachtstätte, inklusive Bio-/Markenfleisch - Zuschlägen oder sonstige Boni - Zahlungen, ohne MwSt. * gebildet aus Mittelwerten der Meldebetriebe

Anzahl Meldungen: 25 Stück: 8.240 Schlachtzeitraum: 03.07. – 09.07.17

Kategorie	Handelsklasse	Stück	Preisspanne*	Ø-Preis	Kg/Stück	Ø-Preis Vorw.
Jungbullen	U 2	866	3,70-3,85	3,74	429,00	3,76
	U 3	404	3,68-3,78	3,73	444,00	3,76
	R 2	888	3,56-3,89	3,68	378,00	3,70
	R 3	249	3,55-3,88	3,70	406,00	3,73
	O 2	353	3,18-3,36	3,33	334,00	3,35
	O 3	105	3,12-3,43	3,33	380,00	3,37
	P 2	42	2,51-3,15	2,88	276,00	2,83
	P 3	–	–	–	–	–
	E-P insg.	3.050	–	3,64	395,00	3,67
Kühe	R 3	403	3,27-3,38	3,33	368,00	3,37
	O 1	284	2,72-3,04	2,92	285,00	2,93
	O 2	471	2,96-3,13	3,07	302,00	3,09
	O 3	474	3,01-3,21	3,10	327,00	3,11
	O 4	79	2,97-3,25	3,15	368,00	3,17
	P 1	736	2,17-2,36	2,26	237,00	2,27
	P 2	265	2,43-2,64	2,50	265,00	2,52
	P 3	69	2,39-2,67	2,56	277,00	2,62
	E-P insg.	3.392	–	2,99	312,00	3,00
Färsen	R 3	520	3,56-3,98	3,64	314,00	3,63
	O 3	158	2,96-3,20	3,09	289,00	3,06
	O 4	62	2,95-3,28	3,19	342,00	3,17
	P 2	48	1,85-2,53	2,39	228,00	2,32
	P 3	27	2,31-2,71	2,52	253,00	2,55
	E-P insg.	1.602	–	3,46	308,00	3,46

Schlachtzeitraum: 03.07. – 09.07.17 Amtliche Preisfeststellung (1.FIGDV) für Schlachtrinder im Preisgebiet

Kategorie	HdKl.	Bayern				Nordrhein-Westfalen			
		Preisspanne	Ø-Preis	Vorwo	Kg/Stk.	Preisspanne	Ø-Preis	Vorwo	Kg/Stk.
Jungbullen	U 3	3,69 – 3,77	3,71	3,71	434,60	3,64 – 3,71	3,65	3,66	457,90
	R 3	3,64 – 3,74	3,67	3,67	395,00	3,54 – 3,65	3,58	3,60	418,20
	O 3	3,33 – 3,47	3,42	3,35	364,70	3,34 – 3,46	3,38	3,41	383,50
Kühe	R 3	3,28 – 3,47	3,36	3,37	364,60	3,05 – 3,37	3,25	3,28	374,10
	O 3	3,06-3,21	3,12	3,14	320,40	3,09 – 3,14	3,12	3,16	331,60
	P 1	2,19-2,41	2,28	2,33	234,90	2,22 – 2,32	2,26	2,30	239,20
Färsen	R 3	3,53 – 3,66	3,59	3,59	320,00	3,33 – 3,56	3,42	3,44	330,00
	O 3	3,06 – 3,16	3,12	3,14	287,90	2,99 – 3,23	3,07	3,13	292,10

Quelle: RLP/Hessen ADD Trier, BaWü LEL Schwäb.Gmünd, Bayern LFL München, NRW LANUV Düsseldorf

Aktuelle Schlachtstättenpreise



Preise für Schlachtrinderhälften, in €/kg SG, frei Schlachtstätte, ohne MwSt.

Tierart / HdKl.	11.07.2017	Vorwoche
Jungbullen R3	3,50 – 3,73	3,50 – 3,73
Kühe O3	2,70 – 3,13	2,70 – 3,13
Färsen R3	3,40 – 3,63	3,40 – 3,63
Färsen O3	2,80 – 3,09	2,80 – 3,09

Umfrage der Landwirtschaftskammer in Schlachtstätten in Rheinland-Pfalz

Schlachtlämmerpreise



In Eur kg/LG, inklusive 10,7 % MwSt.

(LG abzgl. 5 % Nüchterung) 10.07. – 16.07.17

Klasse 1 jung, vollfleischig :	2,50 – 2,70
Klasse 2 jung, fleischig :	2,30 – 2,50
Klasse 3 abfallende Qualität :	1,80 – 2,30

Tendenz: Marktlage ausgeglichen

Quelle: EZG Weideland w.V., Bitburg-Meckel, Tel.: 06568/ 96 96 46

Lammfleisch Südwest



Amtliche Preisfeststellung (1. FIGDV) in Hessen, Rheinland-Pfalz, Baden-Württemberg und NRW, in €/kg, ohne MwSt,

für die Woche vom: 03.07. – 09.07.17

Nach Schlachtgewicht pauschal abgerechnet

	Stück	SG kg/Tier	Spanne	Ø-Preis
Lämmer	255	20,30	4,55 - 5,84	5,63

Quellen: LEL Schwäb.-Gmünd, ADD Trier, LANUV Düsseldorf, RP Gießen

Erzeugerpreise für Nutzkälber ab Hof



1. u. 2. Qualität, zur Bullen- bzw. Kälbermast geeignet; Alter ab 14 Tage; ca. 45 bis 60 kg LG in Eur/St.; inklusive MwSt., nach allen Vermarktungsabzügen

Region	Hessen				Rheinland-Pfalz			
	03.07. – 09.07.17				10.07. – 16.07.17			
Woche vom:	Stk.	Spanne	Ø-Preis	Vorw.	Stk.	Spanne	Ø-Preis	Vorw.
Bullenkälber								
Holstein sbt.	249	61 - 166	135	149	515	80 – 150	118	123
Holstein rbt.	10	144 - 166	155	155	46	80 – 150	122	125
Kreuzungen	13	125 - 277	198	214	20	180 – 280	210	236
Fleckvieh	17	195 - 432	289	302	8	150 – 175	163	174
3. Qualität	18	1 - 55	35	41	15	10 – 80	51	54
Mutterkälber								
Holstein	9	6 - 40	33	38	6	40 – 50	42	40
Kreuzungen	9	160 - 199	139	192	9	100 – 170	122	123
3. Qualität	–	–	–	–	–	–	–	–

Erzeugerpreise für Fleckviehkälber; bis 100 kg LG, ab Hof, in €/kg LG, ohne MwSt.

Zeitraum: 03.07. – 09.07.17 (Veränderungen zur Vorwoche)

Region	Bayern	Baden-Württemberg	Südbaden
Bullenkälber	5,98 (- 0,13)	5,38 (± 0,00)	5,37 (+ 0,22)
Mutterkälber	3,33 (± 0,00)	3,25 (- 0,05)	2,90 (+ 0,10)

Quellen: LLH Kassel, LWK RLP, Bad Kreuznach, LBV-BW, BBV

Auktionstermine



Zuchtvieh	Fleischrinder
Bitburg: 13.07.17	---
Krefeld: 19.07.17	---
Hamm: 01.08.17	---
Alsfeld: 09.08.17	---

Kälber	Absetzer
Bitburg: 12.07.17	Meschede: 17.08.17
Münster: 26.07.17	Krefeld: 23.08.17
Alsfeld: 31.07.17	Alsfeld: 30.08.17
Bitburg: 09.08.17	Meschede: 14.09.17

Schafe
St. Johann: 12.08.17 | Haus Düsse: 22/23.08.17

Quellen: ZBH Alsfeld, Rinder-Union West eG
FHB Fleischrinder-Herdbuch Bonn e.V.,
Landesverband der Schafhalter/Ziegenhalter und
Züchter Rheinland-Pfalz e.V.

Erzeugerpreise für Schlachtschweine frei Schlachtstätte



Amtliche Preisfeststellung (1. FIGDV), nach Handelsklassen und SG (bei S-P 80-110 kg SG), ohne MwSt.

Zeitraum:	03.07. – 09.07.17	M	S	E	U	S-P	- Vorw
Baden-Württemberg (32 Betriebe, 61.433 St.)	gewogener Ø-Preis (Eur/kg)	1,25-1,49	1,83-2,63	1,79-2,55	1,59-2,59	-	-
	Klassen-Anteil in Prozent	1,08	39,43	46,64	7,12	-	-
	Muskelfleisch-Anteil in %	-	61,80	58,00	53,40	59,10	59,20
Rheinland-Pfalz (7 Betriebe, 20.096 St.)	gewogener Ø-Preis (Eur/kg)	1,10-1,38	1,83-1,92	1,79-1,83	1,52-1,73	-	-
	Klassen-Anteil in Prozent	0,06	30,00	55,06	13,87	-	-
	Muskelfleisch-Anteil in %	-	61,61	57,74	53,26	58,10	58,18
Nordrhein-Westfalen (25 Betriebe, 326.322 St.)	gewogener Ø-Preis (Eur/kg)	1,32 – 1,41	1,60 – 1,87	1,74 – 1,83	1,52 – 1,72	-	-
	Klassen-Anteil in Prozent	2,64	65,35	27,45	4,03	-	-
	Muskelfleisch-Anteil in %	-	62,70	57,90	53,30	60,90	60,90
Hessen (5 Betriebe, 2.738 St.)	gewogener Ø-Preis (Eur/kg)	1,32-1,55	1,82-1,86	1,78-1,85	1,68-1,72	-	-
	Klassen-Anteil in Prozent	0,44	43,02	42,48	9,24	-	-
	Muskelfleisch-Anteil in %	-	61,93	57,86	53,41	59,10	58,93
Thüringen (0 Betriebe, 0 St.)	gewogener Ø-Preis (Eur/kg)	Die Notierungen aus Thüringen sind bis auf Weiteres ausgesetzt.				-	-
	Klassen-Anteil in Prozent					-	-
	Muskelfleisch-Anteil in %					-	-
						-	-

Quellen: für RLP: ADD Trier; für Hessen: RP Gießen; für sonstige: zuständige Stellen der Länder

Ferkelpreise Rheinland-Pfalz / Saarland



1. Basispreise ab Hof (ohne MwSt.) für Standard-Qualitätsferkel der EZ-Ringe; Ø-Gruppen-Größe: Ringferkel: 30 Stk., Aufzuchtferkel: 200 Stk./Partie; zum Teil als Poolpreis; ohne Abzüge für Klein- und Zuschläge für Großgruppen; ohne Kosten für Transport und Impfungen; mit Qualitätszuschl. "Aufzuchtstall"

Herkünfte: Zwei-/Dreirassenkreuzungen, Hybriden, Systemferkel. vom: **10.07. – 16.07.17**

Die Zu- u. Abschläge für abweichende Mengen u. Qualitäten bei R-Ferkeln sind frei vereinbar!

Basis	kg	Grundpreis bzw. Spanne (€/St.)	± Preisveränderung zur Vorw. (€/St.)	Zu-/Abschläge (€/kg) für	
				Mehrgewicht	Mindergew.
Qualitätsringferkel (R)	25	62,50	- 2,00	bis 30 kg 1,50	1,00
				bis 35 kg 0,75	-
Aufzuchtferkel (A)	8	41,00 --- 46,15	± 0,00 --- - 2,50	0,50 – 1,00	0,50 – 1,00
	30	69,75 --- 71,50	- 2,00 --- - 2,50	0,50 – 0,70	0,70 – 1,00

2. Verkaufspreismeldungen der Erzeugerringe aus der Vorwoche, vom 03.07. – 09.07.17

Basis (kg)	Anzahl Ferkel	Preis/Ferkel (€/St.)	Spanne	Ø-Preis	± Preisveränderung zur Vorw. (€/St.)	Zu-/Abschläge (€/kg) für	
						Mehrgew.	Mindergew.
(R) 25	2.111	64,50 - 69,50	67,42		+ 0,57	bis 1,30	bis 1,00
(A) 8	2.650	41,00 - 48,65	43,89		+ 0,35	0,50 – 1,00	0,50 – 1,00
(A) 30	3.645	70,00 - 74,00	71,47		- 0,85	0,50 – 0,70	0,70 – 1,00

Die Zu- und Abschläge für abweichende Mengen und Qualitäten bei R-Ferkeln sind frei vereinbar. Zuschläge bei Kleingruppen (Ringferkel), bis 60 Ferkel/Partie, wurden Abzüge bis 2,00 €/Tier, bei Großgruppen, ab 100/160 Tiere, Zuschläge von bis zu 4,00 €/Tier, vor MwSt., berechnet. Quelle: LWK-RLP

Ferkelpreise aus Nordwestdeutschland



Ab-Hof-Preise für Qualitäts-Ferkel, ohne MwSt, ohne Aufschläge für Topgenetik und Impfungen

vom:	03.07. – 09.07.17	Rheinland	NRW u. Niedersachsen	Niedersachsen
Datenquelle*:		EZG'en Rheinl.	LWK NRW + Nieders.	LWK Nieders.
Basisgewicht / Partigröße		30 kg/100 – 170 Stk.	25 kg/200 Stk.	8 kg/200 Stk.
eingekaufte Menge in St.		20.110	160.484	11.976
Ø-Preis in € / St.		73,00	63,00	41,00
Veränderung z. Vorwoche		± 0,00	± 0,00	± 0,00
Preisspanne € / St.		-	57,00 - 68,50	39,00 - 46,10
Akt Trend z. VV €/St.		- 2,00	- 2,00	- 2,00

*VHB: Genossenschaftliche und private Handelsbetriebe; EZG = Erzeugergemeinschaft für Ferkel. Die notierten Preise für Ring- /Qualitätsferkel sind Grundpreise einschl. Mitgliedsbeitrag und beziehen sich auf o.a. Verkaufsgruppen. Der Ø-Preis wird als Median ermittelt. Kleinere bzw. größere Partien erzielen entsprechende Abzüge/Zuschläge. Gewichtsabweichungen zur Basis werden in der Regel mit 0,75-1,00 €/kg verrechnet. Für individuelle Impfprogramme werden zusätzliche Preisaufschläge vergütet

Aktuelle Schlachtstättenpreise



Basis-Preis für Schlachtschweine, 57 % MFA

(in €/kg/SG), frei Schlachtstätte

Umfrage in Schlachtstätten aus RLP **11.07.2017**

Spanne: **1,76 - 1,87** Vorw.: **1,81-1,83**

Umfrage LLH bei Kurhess. Genoss. **05.07.2017**

Spanne: **1,73 – 1,76** Vorw.: **1,78-1,81**

ISN/ISW-Notierungen (Tel: 054491-9665-0)

Internetbörse	Median	Spanne	zur Vorw.
11.07.2017	1,71	1,70 - 1,73	- 0,08

ISN-Marktplatz **30.06.-06.07.17**

ISN/ISW-Notierungen, Tel: 054491-9665-0

VEZG Vereinigungspreis



Schlachtschweine mit 57 % MFA, VEZG-AutoFOM-Referenzmaske, frei Schlachtstätte, ohne MwSt.

Wochenpreis vom **05.07.17 (06.07. – 12.07.17)**

AutoFOM-Preisfaktor: **1,76 € / Indexpunkt**

Preisspanne: **1,75 – 1,78** (Vw.: 1,81 – 1,83)

FOM-Basispreis: **1,76 €/kg SG** (Vw.: 1,81)

Vermarktungsmenge: **215.300** (z. Vw.: - 5.000)

M-Sauenpreis (06.07. – 17.07.17) : **1,32 €/kg SG**

Veränderung zur Vorwoche: **- 0,03 €/kg SG**

Quelle: Landwirtschaftskammer Niedersachsen

Tel: 09001/190-244, 69 ct/M.

Ab Hof Preise für Schweine



Rheinland-Pfalz Erzeuger - Metzger - Direktverkauf Metzgerqualität, ca. 58-60 % MFA, €/kg, o.Mwst.

Schlachtzeitraum vom **03.07. – 09.07.17**

Gemeldete Tiere: 715 je/kg LG: **1,57**

umgerechnet auf SG (79 % Ausschl.) **1,99**

Empfehlung der Erzeugergemeinschaften aus RLP

für die Woche vom: **10.07. – 16.07.17**

Abgerechnet nach Lebendgewicht: **1,57 kg LG**

Abgerechnet nach Schlachtgewicht: **1,99 kg SG**

Quelle: LWK RLP, Bad Kreuznach

Ferkelpreise Hessen



(Basis: 28kg), €/Tier, ohne MwSt, ohne Aufschläge für Impfungen, inklusive aller Qualitätszuschläge nach Abzug der Vermarktungskosten.

Zeitraum: **03.07. – 09.07.17**

9.741	Preisspanne	Ø-Preis (Vorw.)
Grundpreis ¹⁾	51,50 - 63,00	61,63 (61,34)
50er Gruppe ²⁾	57,00 - 71,40	67,68 (67,40)
100er Gruppe ²⁾	59,50 - 74,08	70,86 (70,34)

Zuschlag bis 30 kg LG **1,00 – 1,30**

Zuschlag > 30 kg LG **0,30 – 1,00**

Tendenz für die aktuelle Woche **- 2,00**

¹⁾ ohne Zu-/Abschläge, unter anderem für Mengen

²⁾ mit einheitlicher Genetik und Gewicht

Quelle: Landesbetrieb Landwirtschaft Hessen (LLH)

Futtermittel



Abgabepreise des Handels an die Landwirtschaft, in €/t - Spannenpreise		Quelle: LWK RLP, LLH	
Erfassungsdatum:		13.06.2017	13.06.2017
x = lose (> 3 t, frei Hof), o = gesackt (ab Lager)		RLP/Saarl.	Hessen
MAT, ohne Magermilchpulveranteil	o	1.500,00 – 1.770,00	1.462,00 - 1.850,00
MAT, Magermilchpulveranteil 20-40 %	o	1.780,00 – 2.002,50	1.680,00 - 1.970,00
MAT, Magermilchpulverant. > 35 %	o	1.900,00 – 2.394,40	1.734,00 - 2.080,00
Ergänzungsfutter für Aufzuchtälber, 18% RP	x	275,00 – 325,00	271,50 - 331,50
Milchleistungsfutter 20/4, mind. 7 MJ/kg	x	235,00 – 260,00	229,00 - 260,00
Milchleistungsfutter 18/3, 6,7 MJ/kg	x	216,50 – 239,00	213,00 - 239,00
Rindermastfutter 20-25/3, 10,8 MJ/kg	x	214,00 – 255,00	214,00 - 266,00
Mastfutter für Schweine			
Anfangmast bis 50 kg, 15-18%RP, 0,9-1,15%L	x	252,00 – 339,50	260,00 - 310,00
Mittelmast von 50-80 kg, 14-16%RP, 0,8-1%L	x	242,00 – 299,50	232,50 - 289,00
Endmast ab 80/90 kg, 12,5-14%RP, 0,7-0,9%L	x	232,00 – 289,50	224,00 - 285,00
Ergänzungsfutter 20-25% Getreideant.	x	344,00 – 370,00	302,00 - 387,00
Ergänzungsfutter 30-35% Getreideant.	x	228,50 – 306,00	306,00 - 363,00
Ferkelaufzucht f., 15-18%RP, 1-1,2% Lysin	x	320,00 – 378,50	270,00 - 389,00
Alleinfutter säugende Sauen, 15-17,5%RP	x	280,00 – 334,50	297,00 - 348,00
Alleinfutter tragende Sauen, 12-14%RP	x	250,00 – 297,50	257,00 - 287,00
Legehennenalleinf., 11,4-11,6 MJ ME/kg	x	282,50 – 325,00	269,00 - 332,00
0,38 % Methionin	o	440,00 – 624,40	–
Endmastfutter für Hähnchen, 12,8-13,4 MJ/kg	x	325,50	325,00 - 370,00
Mastfutter für Puten, Phase 5, 12,7-12,9 MJ/kg	x	302,00 – 344,00	302,00 - 334,00
Mastfutter für Puten, Phase 6, 13-13,4 MJ/kg	x	297,00 – 335,00	297,00 - 325,00
Sojaschrot, 43-44% RP	x	329,00 – 346,00	320,00 - 350,00
Sojaschrot, 48% RP	x	349,00 – 374,00	339,00 - 380,00
Sojaschrot, 48% RP, Non-GMO	x	–	455,00 - 592,00
Rapsschrot, ca. 34 % RP	x	250,00 – 280,00	240,00 - 272,00
Melasseschnitzel, gepresst	x	220,00 – 270,00	–
Alleinfutter f. Mastschafflämmer	x	250,00 – 327,00	–
Raufutter - Einkaufspreise des Handels, ab Hof, in €/t, ohne MwSt.		Quelle: LWK RLP, LLH	
Heu, kleine HD-Ballen, 1. Schnitt		125,00 – 155,00	140,00 – 160,00
Heu, Rundballen, 1. Schnitt		85,00 – 125,00	70,00 – 140,00
Heu, Quaderballen, 1. Schnitt		95,00 – 130,00	80,00 – 150,00
Stroh, kleine HD-Ballen		105,00 – 115,00	90,00 – 110,00
Stroh, Rundballen		70,00 - 90,00	70,00 – 100,00
Stroh, Quaderballen		80,00 – 100,00	80,00 – 100,00

Eierpreise



Erzeugerpreise für Güteklasse A, lose, in Cent / St.					Eiernotierung Südwest vom 11. Juli 2017		
Rheinland - Pfalz vom: 10.07. – 16.07.17			Hessen vom: 03.07. – 09.07.17		Großhandelsabgabepreise an den LEH, ohne MwSt und ohne KVP, €/100 Stück		
Gew.-Kl.	Spanne	Ø-Preis	Spanne	Ø-Preis	Bodenhaltung		
aus Käfighaltung, an Handel und Großverbraucher, frei Empfänger, von 1 bis 15 Kisten à 360 Stück, ohne MwSt.					Gewichts-klasse	€/100 St.	€/100 St.
XL	9,00 – 12,50	12,35	–	16,95		04.07.2017	27.06.2017
L	7,85 – 11,00	9,45	–	14,20	XL	19,75	19,75
M	7,25 – 9,00	8,90	–	13,70	L	15,00	15,25
S	–	7,15	–	–	M	14,50	14,75
aus Bodenhaltung, an Handel- u. Großverbraucher o. MwSt.					S	10,75	10,75
XL	17,00 – 23,00	17,40	13,00 - 22,80	16,30	Tendenz: ausgeglichen ausgeglichen		
L	12,45 – 18,00	13,05	8,65 - 18,50	13,56	Freilandhaltung		
M	11,50 – 16,00	12,15	8,20 - 17,00	12,35	Gewichts-klasse	€/100 St.	€/100 St.
S	8,00 – 10,00	9,75	4,50 - 13,30	7,40		04.07.2017	27.06.2017
aus Bodenhaltung, an Endverbraucher, lose, inkl. MwSt.					XL	21,75	21,75
XL	22,00 – 30,00	26,55	19,00 – 28,00	23,64	L	18,50	18,75
L	20,00 – 26,00	23,00	16,00 – 25,00	21,18	M	18,00	18,25
M	14,00 – 24,00	19,95	14,00 – 23,00	18,64	S	14,25	14,25
S	10,00 – 18,00	12,10	10,00 – 17,00	12,67	Tendenz: ausgeglichen ausgeglichen		
Quelle: Landwirtschaftskammer RLP; LLH Kassel					Quelle: Warenbörse Stuttgart/Mannheim		

gültig vom 11.07.17 bis 18.07.17

Sauen/Ferkel Südhessen



Ring-Preis im Erzeuger-Direktgeschäft in Ableitung vom Schlachtschweinepreis in € ohne MwSt	
Zeitraum:	17.07. – 23.07.17
Ferkel , Basis 25 kg, geimpft gegen Mykoplasmen mit einheitlicher Genetik und Gewicht, ab Hof ohne Zuschläge für Mengen	61,60
Mehrgewichtszuschlag 25-33 Eur/kg LG	1,30
Mehrgewichtszuschlag > 33 Eur/kg LG	0,50
Jungsaunen , Netto, ab Hof Basis mind. 95 kg LG u. 180 Lebenstage	306,40
Quelle: Schweine-Kontrollring Südhessen, LLH	

Ferkel Baden-Württemberg



Region	Erzielte Ø-Preise der Vorwoche ¹⁾	Notierung 10.07.2017
Hohenlohe und Ober-schwaben	in €/St. Spanne	Tendenz Folgewoche
200 Gruppe ²⁾	65,00 - 69,00	66,60 - 2,50
¹⁾ gew. Ø-Preise, 25kg-Ferkel, ohne Mykoplasmen-Impfung und ohne MwSt., ab Hof		
²⁾ Ferkel-Gruppe ca. 200 Tiere, einheitlicher Genetik und Gewicht, mit QS-Status, ab Hof		
Mehrgewicht: ca. + 1,00 €/kg		
LLM Schwäbisch-Gmünd, Info: 0900/1810800		

Ferkel Rhön-Vogelsberg



Ab-Hof, ohne MwSt. Vom:	10.07. – 16.07.17
Basis 28 kg-Ferkel, €/St.	67,00
Mehrgewicht (28-30) €/kg LG	1,28
Mehrgewicht, >30 kg:	kein Zuschlag
Quelle: EZG Qualitätsfleisch Rhön-Vogelsberg	

Hybrid-Jungsaunen



5-10 Tiere/Lieferung; frei Hof; ab 90 kg LG ohne MwSt.; Zeitraum:	03.07. – 09.07.17
365,00 – 366,00 €/Tier	Median: 365,50 €
Basispreise ohne jegliche Zu- oder Abschläge	
Quelle: VSR, BHZP-RLP/Hessen	

Warenterminbörsen



Eurex, Schlusskurse	10.07.2017		
Schlachtschweine ; 8.000 ± 500 kg SG; Cash-Settlement-Abrechnung nach "Eurex Hog Index", 56 % ± 3 % MFA, 85-100 kg, SG/Tier			
Liefermonat	Umsatz	Eur/kg SG	Vorwoche
Jul 17	0	1,805	1,805
Aug 17	0	1,750	1,750
Sep 17	0	1,750	1,750
Okt 17	0	1,750	1,750
Nov 17	0	1,700	1,700
Ferkel ; 100 St./25 kg LG: Cash-Settle.-Abrechnung auf Basis des "Eurex Piglet Index"			
Liefermonat	Umsatz	Eur/St.	Vorwoche
Jul 17	0	63,50	63,50
Aug 17	0	58,50	58,50
Sep 17	0	58,50	58,50
Okt 17	0	58,50	58,50
Nov 17	0	58,00	58,00
Quelle: AMI			

Großmarkt-/ Verbraucher-/ Erzeugerpreise für Obst und Gemüse



	Großmarkt-Preise		Ökologische Erzeugung in Hessen			
	BLE - gewogene Ø-Preise diverse Großmärkte ohne MwSt		Erzeuger an LEH Ø-Preise ohne MwSt		Großhandel an LEH Ø-Preise ohne MwSt	
	03.07. – 09.07.17		11.07.2017		11.07.2017	
	akt. Woche	Vorw.	akt. Woche	Vorw.	akt. Woche	Vorw.
Obst						
Äpfel (kg)						
Braeburn	0,84	0,83	–	–	3,33	3,33
Golden Delicious	0,86	0,83	–	–	1,80	1,80
Jonagold	0,75 - 0,77	0,75 - 0,76	–	–	2,10	2,10
Beeren- u. Steinobst						
Erdbeeren (kg)	5,43	3,57	4,25	4,25	6,89	7,39
Johannisbeeren rot (kg)	–	–	–	–	7,00	7,10
Süßkirschen (kg)	–	–	–	–	8,00	11,95
Sauerkirschen (kg)	–	–	–	–	–	6,95
Aprikosen (kg)	3,79	4,02	–	–	4,38	4,38
Pfirsiche (kg)	–	–	–	–	3,31	3,20
Gemüse, Salat, Kräuter						
Asiasalat (kg)	–	–	10,00	10,00	–	–
Bataviasalat (Stk)	–	–	0,85	0,90	0,88	0,89
Eichblattsalat (Stk)	–	–	0,85	0,90	0,88	0,89
Kopfsalat (Stk)	0,41	0,42	0,85	0,90	0,89	0,89
Pflücksalat (kg)	–	–	10,00	10,00	8,99	–
Rucola (kg)	–	–	8,00	9,00	10,81	10,64
Auberginen (kg)	1,34	1,65	3,00	3,00	3,78	3,60
Buschbohnen (kg)	2,46	2,96	–	–	6,25	6,25
Stangenbohnen (kg)	2,72	3,24	–	–	5,98	4,95
Schlangengurken (Stk)	1,04 - 1,21	0,99 - 1,07	1,07	1,00	1,06	1,07
Tomaten (kg)	1,43	1,55	2,30	2,30	1,98	3,95
Blumenkohl (Stk)	1,10 - 1,26	1,04 - 1,20	–	–	2,13	1,73
Kohlrabi (Stk)	–	–	0,89	0,90	0,85	0,84
Rhabarber (kg)	–	–	–	–	–	–
Möhren (kg)	0,59	0,61	–	–	1,74	1,78
Radieschen (Bd)	–	–	–	–	1,00	1,03
Topinambur (kg)	–	–	–	–	2,30	2,30
Gemüsepaprika (kg)	2,79	2,77	–	–	3,60	4,36
Lauch (kg)	0,99	1,17	–	–	4,40	4,50
Zucchini (kg)	0,97	1,04	1,40	1,40	1,88	2,01
Zwiebeln (kg)	0,76	0,55	–	–	1,57	1,57
Basilikum (Topf)	–	–	1,30	1,30	1,48	1,55
Dill (Bd)	–	–	0,80	0,80	1,00	1,08
Petersilie glatt (Bd)	–	–	0,80	0,80	0,94	0,94
Salbei (Bd)	–	–	0,90	0,90	1,02	1,02
Schnittlauch (Bd)	–	–	0,80	0,75	1,00	1,00

Quelle: BLE, LLH Kassel

Ökoprodukte ab Hof



Ökologische Erzeugung in Hessen		
Ab Hof-Preise inkl. MwSt		
	11.07.2017	
Produkte	von - bis	Ø
Bataviasalat (Stk)	1,40 – 1,69	1,51
Eichblattsalat (Stk)	1,40 – 1,85	1,53
Eisbergsalat (Stk)	1,59 – 2,65	1,94
Kopfsalat (Stk)	1,40 – 1,85	1,59
Mangold (kg)	4,20 – 5,39	4,82
Rucola (Bd)	1,59 – 1,79	1,69
Spinat gew. (kg)	5,59 – 7,35	6,47
Auberginen (kg)	–	5,95
Schlangengurken (Stk)	1,50 – 2,85	1,96
Landgurken (kg)	2,90 – 5,95	4,39
Paprika rot (kg)	–	11,50
Tomaten (kg)	4,99 – 6,95	6,08
Peperoni (kg)	15,50 – 19,90	17,45
Kürbis Hokkaido (kg)	–	5,89
Blumenkohl (Stk)	3,49 – 4,99	4,12
Broccoli (kg)	5,49 – 8,95	6,76
Chinakohl (kg)	2,95 – 3,79	3,31
Kohlrabi (Stk)	1,40 – 1,75	1,63
Rotkohl (kg)	2,85 – 3,49	3,24
Spitzkohl (kg)	2,45 – 4,45	3,15
Weißkohl (kg)	2,99 – 3,39	3,19
Wirsing (kg)	2,80 – 3,49	3,15
Fenchel (kg)	4,20 – 5,95	5,16
Möhren gew. (kg)	2,45 – 3,65	3,07
Radieschen (Bd)	1,85 – 2,25	1,98
Rettich weiß (Stk)	–	1,99
Rote Bete (kg)	3,69 – 4,95	4,08
Bleichsellerie (Stk)	1,95 – 3,29	2,69
Knoblauch (kg)	11,79 – 16,50	14,08
Lauch (kg)	6,60 – 7,99	7,54
Zwiebeln (Bd)	1,95 – 2,49	2,28
Rübchen, Navets (kg)	–	3,99
Topinambur (kg)	–	4,70
Wurzelpetersilie (kg)	–	–
Petersilie glatt (Bd)	1,40 – 1,75	1,62
Basilikum (Topf)	1,85 – 2,50	2,23
Dill (Bd)	1,75 – 1,99	1,87
Kresse (Schale)	0,85 – 1,45	1,09
Rosmarin (Bd)	1,69 – 1,95	1,82
Salbei (Bd)	1,69 – 1,75	1,72
Schnittlauch (Bd)	1,69 – 1,95	1,78

Quelle: LLH Kassel

Speisekartoffeln



11.07.2017		RLP-Nord	RLP-Süd	Hessen
Erzeugerpreise, €/dt, ohne MwSt. lose,	1	22,00	22,00	21,00 - 22,00
frei Rampe, vor Abzug Sortierkosten	2	20,00	20,00	19,00 - 21,00
Direktabsatz Erzeuger-Verbraucher	1	–	–	–
€/dt inkl. MwSt., in 10 + 12,5 kg Säcken	2	–	–	–
Direktabsatz Erzeuger-Verbraucher	1	120,00 - 140,00	100,00 - 140,00	–
€/dt, inkl. MwSt., in 2,5-5 kg Säcken	2	120,00 - 140,00	100,00 - 140,00	–
Großhandelsabgabepreise				
€/dt, ohne MwSt., mit Sack,	1	–	–	30,00 - 36,00
Mindestabgabe eine Palette	2	–	–	28,00 - 32,00
Kleinverkaufspreise LEH, Discounter	1	60,00 – 150,00	–	–
€/dt, inkl. MwSt. in 2 bis 5 kg-Netzen	2	56,00 – 150,00	–	–

1 = festkochende Sorten, 2 = vorw. festkochende Sorten

Quelle: LWK RLP; LLH Kassel

Warenterminbörse



Eurex, Schlusskurse vom 10.07.2017			
Veredelungskartoffeln, Menge: 25 t, unter anderem Bintje, Asterix, max. 65 Knollen/10 kg Cash-Settlement-Abrechnung auf Basis Eurex EU-Process Potato-Index			
Liefermonat	Umsatz	Euro/t	Vorwoche
Nov 17	2	121,00	138,00
Apr 18	192	153,00	166,00
Jun 18	0	186,00	205,00

Quelle: AMI

gültig vom 11.07.17 bis 18.07.17

Düngemittelpreise in Rheinland-Pfalz und Hessen



Abgabepreise für Düngemittel an die Landwirtschaft, in €/100 kg, ohne MwSt.

Stichtag: 04.07.2017	Rheinland-Pfalz		Hessen	
	Ab Handels- lager 10 t	Frei Hof mind. 25 t	Ab Handels- lager 10 t	Frei Hof mind. 25 t
Kalkammonsalpeter (KAS) 27 % N	19,00 – 20,00	17,50 – 18,70	19,90 – 21,50	18,60 – 20,00
Harnstoff 46 % N, gekörnt	25,80 – 27,00	24,50 – 26,00	25,00 – 28,75	22,70 – 26,00
Harnstoff 46 % N, gepriilt	–	–	–	–
Ammonnit.-Harnst.-Lös. (AHL) - 30 % N	17,80 – 19,50	16,50 – 18,50	17,90 – 18,00	14,90 – 17,00
Diammonphos. 18 % N + 46 % P2O5	–	–	40,80 – 41,75	37,90 – 39,50
Triple-Phosphat 46 % P2O5	–	–	33,50 – 41,00	31,00 – 39,50
40er Kornkali, 40 % K2O + 6 % MgO	24,00 – 25,00	22,50 – 23,50	24,75 – 25,60	23,10 – 23,50
60er Kali 60 % K2O	31,00 – 34,50	29,00 – 33,50	29,90 – 34,50	29,00 – 30,60
Magnesia-Kainit 11 % K2O + 5 % MgO	–	–	14,80 – 15,00	12,70 – 13,00
Kalimagnesia 30 % K2O + 10 % MgO	–	–	–	–
Schwefels. Ammoniak 21 % N + 24 % S	–	–	18,20 – 21,00	16,20 – 19,50
Ammonsulfatsalpeter 26 % N + 13 % S	–	–	22,50 – 23,90	20,80 – 21,00
Alzon, 46 % N	–	–	29,50 – 31,00	27,80 – 28,00
Entec, 26 % N	–	–	–	–
Kohlensaurer Kalk 95 % CaCO3	3,10 – 3,50	2,50 – 2,95	2,45 – 2,65	2,15 – 2,30
NPK-Dünger 13/9/16/4	–	–	–	–
NPK-Dünger 14/10/16/5	–	–	–	–
NPK-Dünger 16/16/8+4	–	–	–	–
NPK-Dünger 15/15/15	–	–	29,90 – 32,00	27,60 – 29,00

Erwartungsgemäß bleibt es ruhig am Düngemarkt. In den nächsten Wochen steht die Ernte im Vordergrund. In der Folge besteht aktuell keine Nachfrage nach Düngemitteln, obwohl Harnstoff weltweit ein niedriges Preisniveau erreicht hat. Auch der Landhandel hat vorübergehend mit dem Düngergeschäft ausgesetzt. Gegenüber dem vorhergehenden Bericht kommt es nur zu geringfügigen Preisanpassungen. Die Kursbewegung nach unten ist mittlerweile abgeflacht. Inwieweit Einlagerungsware teurer wird bleibt jedoch noch offen. Vorkäufe wurden bis dato nur bei Harnstoff getätigt, hier ist das Angebot größer als die Nachfrage. Internationale Ware liegt daher fast auf dem Niveau des Vorjahres.

Quelle: Landwirtschaftskammer Rheinland-Pfalz und Landesbetrieb Landwirtschaft Hessen