

## Aktuelles Markttelegramm



### Tierische Erzeugnisse

- Schlachtrinder** Mit den fröhsommerlichen Temperaturen schwindet der Rindfleischabsatz im Metzgereigeschäft. Vermarkter reagieren in der Folge mit herabgesetzten Auszahlungspreisen für Jungbullen und Metzgerfärsen. Schlachtkühe und Zerlegefärsen stehen weiter nur begrenzt zur Verfügung und werden bei stetigem Bedarf der Verarbeiter fortgesetzt stabil bewertet.
- Schlachtschweine** Am Schlachtschweinemarkt wird nun mit Absatzimpulsen über das Grillsortiment gerechnet. Bei der generell schon knappen Angebotssituation, kann für die laufende Schlachtwoche mit mindestens gut behauptenden Erzeugerpreisen ausgegangen werden.
- Ferkel** Das regionale Angebot an Ferkeln ist nach wie vor bestenfalls bedarfsdeckend. Die Nachfrage nach Ferkeln ist ungebrochen, so dass sich der stabil entwickelte Ferkelpreis weiterhin auf dem hohen Niveau der Vorwochen halten kann.
- Nutzkälber** Die Nachfrage der Mäster nach Weihnachtskälbern ist ungebrochen flott und das Erzeugerangebot am regionalen Markt für Nutzkälber nur knapp ausreichend. In der Folge tendieren die Preise auch in der laufenden Handelswoche nochmals fester und neben den üblichen Aufschlägen für schwere Mastkruzungstiere, lassen sich momentan auch leichtere Tiere vergleichsweise gut vermarkten.
- Eier/ Geflügel** Leichte Belebung am Eiermarkt spürbar. Das teils knappe Angebot - vor allem Bioeier sind gesucht und rar - wird gut nachgefragt, die Bestellungen aus dem LEH fallen umfangreicher aus. Die Preise konnten sich im Wochenverlauf über alle Gewichtsklassen festigen. Am Geflügelmarkt ist die Nachfrage nach grillfähiger Ware, aufgrund der warmen Temperaturen, wieder angestiegen. Vor allem marinierte Puten- und Hähnchenteile stehen hoch im Kurs. Die Preise ziehen an.

### Pflanzliche Erzeugnisse und Futtermittel

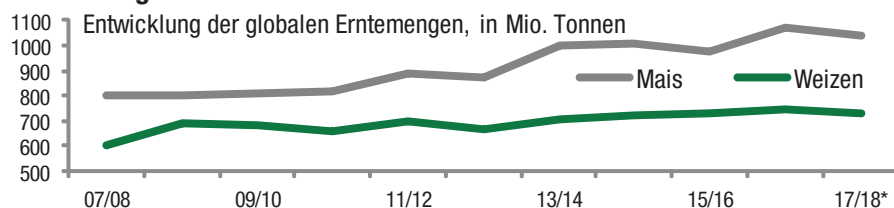
- Getreide und Ölsaaten** Der regionale Getreidemarkt bleibt von schwachen Umsätzen und stabilen Erzeugerpreisen geprägt. Im Landhandel steht die Abwicklung bestehender Kontrakte im Vordergrund; Neugeschäfte kommen bei fehlender Abgabebereitschaft in der Landwirtschaft kaum zustande. Die Entwicklung der Bestände wird nach der langen Trockenperiode vielfach kritisch bewertet, regional sind Ertragseinbußen bei Raps, Weizen und Wintergerste zu befürchten.
- Futtermittel** Nach schwachen Vorgaben der Terminbörsen werden im regionalen Futtermittelhandel sowohl Soja-, als auch Rapsschrot etwas günstiger angeboten. Die Nachfrage ist stetig, aber weiterhin auf den vorderen Bedarf konzentriert und das Termingeschäft bleibt vernachlässigt. Mischfuttermittel werden auf anhaltend schwachem Umsatzniveau stetig abgerufen. Kleinere Preisabschläge sind bei Rindviehfutter und proteinlastigen Ergänzern zu verzeichnen.
- Kartoffeln** Die Kartoffelgeschäfte laufen beständig und auf festem Preisniveau. Die Nachfrage bleibt saisonüblich verhalten. Deutsche Lagerware wird voraussichtlich in 1 - 2 Wochen auslaufen. Erste spanische Importe wurden abgepackt und werden in dieser Woche vereinzelt im Sortiment erscheinen. Regional haben sich die Frühkartoffelbestände durch Frosteinfluss sehr unterschiedlich entwickelt. Erste losschalige Frühkartoffeln aus der Pfalz sind schon im Ab-Hof-Verkauf, im Norden wohl erst um Mitte Juni.

Quelle: LWK RLP, Agrarzeitung

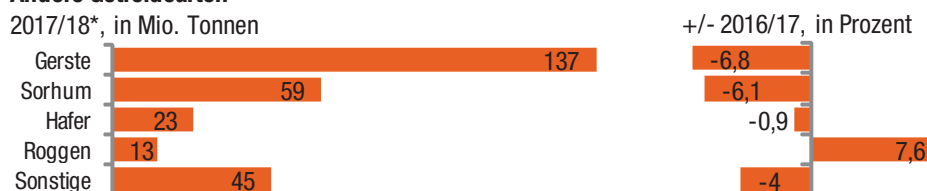
## Aktuelle Marktgrafik



### Weltgetreideernte: Knick bei Weizen und Mais

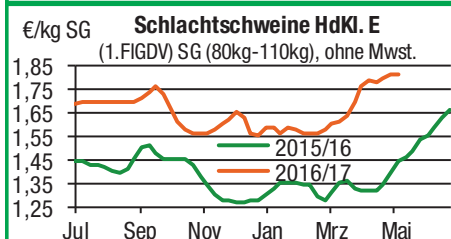
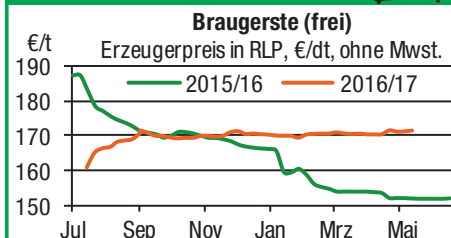


### Andere Getreidearten



Quelle: USDA, \*Prognose Mai 17, © Agrarzeitung, Grafik: LWK RLP

## Blick in den Markt



## Wareterminbörsen



Euronext Paris, Schlusskurse vom: **15.05.2017**

Liefermon. Umsatz Euro/t Vorwoche

**Mahlweizen**, Menge: 50 t, 76 kg/hl, 15% H<sub>2</sub>O interventionstauglich; Lieferort Rouen

Monat	Umsatz	Preis (Euro/t)	Vorwoche
Sep 17	11.306	167,50	167,75
Dez 17	10.698	171,25	168,50
Mrz 18	2.224	175,00	171,75

**Raps**, Menge: 50 t, 40% Öl, 9% H<sub>2</sub>O, Lieferorte: Metz, Vahldorf, Magdeburg, Würzburg, Gent, u.a.

Monat	Umsatz	Preis (Euro/t)	Vorwoche
Aug 17	3.340	368,75	373,50
Nov 17	1.378	372,25	376,00
Feb 18	260	375,50	378,75

**Rapsschrot**, Menge: 50 t, Prot/ÖL komb.: 34,5%, H<sub>2</sub>O: 12,5-13%, div. Lieferorte Deutschl/Frankr.

Monat	Umsatz	Preis (Euro/t)	Vorwoche
Jun 17	0	208,00	206,75
Sep 17	0	198,75	192,00
Dez 17	0	190,25	190,25

**Mais**, Menge: 50 t, 15 % H<sub>2</sub>O, 4 % Bruchkorn Bayonne, Blaye, Bordeaux, La Rochelle, Nantes

Monat	Umsatz	Preis (Euro/t)	Vorwoche
Jun 17	1.112	172,25	174,50
Aug 17	122	177,75	178,75
Nov 17	443	171,25	169,25

CBOT Chicago, Schlusskurse vom: **15.05.2017**

**Weizen**, Menge: 5000 US.bsh. (~136 t), Nr.2 Soft Red Winter

Monat	Umsatz	Preis (US\$/bsh)	Vorwoche
Jul 17	65.061	141,73	140,40
Sep 17	20.017	146,67	145,61
Dez 17	12.917	153,61	150,73

**Sojaschrot**, Menge: 100 Short Tons. (~91 t), 48% Protein

Monat	Umsatz	Preis (US\$/t)	Vorwoche
Jul 17	42.018	313,58	311,54
Aug 17	6.183	314,39	315,66
Sep 17	3.244	314,99	316,37

**Mais**, Menge: 5000 US.bsh. (~127 t), Qualität: Nr.2 Gelb

Monat	Umsatz	Preis (US\$/bsh)	Vorwoche
Jul. 17	109.353	131,96	128,41
Sep. 17	16.101	134,74	131,74
Dez. 17	28.211	138,24	134,62

Quelle: AMI

## Erzeugerpreise für Getreide, Ölfrüchte und Körnerleguminosen



Basispreise des Agrarhandels, frei Erfasser, für Standardqualität, in €/t, ohne MwSt.							Streckengeschäfte		
Erfassungsdatum:	Hessen			Rheinland-Pfalz			Hessen	RLP	
16.05.2017	Spanne	Landes-Ø	Vorwoche	Spanne	Landes-Ø	Vorwoche	Ab-Hof Ø	Ab-Hof Ø	Franke Ø
* Einzelmeldung									
Eliteweizen versch. Sorten, >14 % RP	155,00 – 163,00	<b>159,30</b>	159,30	163,00 – 167,00	<b>164,90</b>	164,90	166,70	170,00	173,70
Qualitätsweizen (A) 13,5/40/250	150,00 – 155,00	<b>152,20</b>	152,20	150,00 – 162,00	<b>153,50</b>	153,30	161,30	158,20	159,90
Brotweizen (B) 11,5 – 12,0/220	147,00 – 152,50	<b>149,10</b>	149,10	145,00 – 157,00	<b>150,40</b>	150,30	158,20	155,20	157,40
Mahl- bzw. Brotroggen, FZ>120	130,00 – 136,00	<b>131,80</b>	131,80	135,00 – 150,00	<b>142,40</b>	141,70	140,70	146,80	149,90
Sommerbraugerste max.11,5% RP	162,00 – 173,00	<b>167,00</b>	167,00	170,00 – 184,00	<b>171,60</b>	171,40	178,80	176,50	179,70
Winterbraugerste	–	–	–	150,00 – 156,00	<b>151,60</b>	151,70	–	151,70	–
Futtergerste >62 kg/hl	127,50 – 137,50	<b>129,80</b>	129,80	125,00 – 130,00	<b>126,80</b>	126,80	138,50	132,00	135,10
Futterweizen	145,00 – 152,50	<b>147,20</b>	147,20	143,00 – 150,00	<b>145,30</b>	144,90	156,50	151,00	153,50
Qualitätshafer	130,00 – 140,00	<b>134,00</b>	134,00	140,00 – 150,00	<b>144,10</b>	144,10	145,00	145,00	–
Futterhafer	125,00 – 135,00	<b>128,60</b>	128,60	125,00 – 145,00	<b>132,90</b>	132,90	138,30	138,30	140,50
Körnermais	155,00 – 160,00	<b>156,60</b>	156,60	155,00 – 175,00	<b>160,10</b>	154,80	166,30	165,50	166,50
Triticale	130,00 – 138,00	<b>133,90</b>	133,90	130,00 – 145,00	<b>135,20</b>	135,10	143,40	141,80	143,50
Winterraps	370,00 – 380,00	<b>377,80</b>	377,60	370,00 – 385,00	<b>378,10</b>	378,20	388,20	385,00	387,50
Winterraps (Ernte '17)	340,00 – 348,00	<b>343,90</b>	343,60	340,00 – 355,00	<b>346,00</b>	345,20	350,00	–	–
Futtererbsen	–	<b>168,00</b>	168,00	165,00 – 175,00	<b>172,80</b>	172,80	176,50	–	–

Quelle: LLH, Kassel und Landwirtschaftskammer Rheinland-Pfalz, Bad Kreuznach

## Börsennotierungen für Getreide, Ölfrüchte und Körnerleguminosen



Großhandelsabgabepreise in €/t, ohne MwSt.; überwiegend frei Fuhr/Waggon bzw. Mühle/Station bei sofortiger Lieferung. Die Konditionen und Paritäten der Börsen sind zum Teil sehr unterschiedlich. Die Preise sind nicht unmittelbar vergleichbar, Preistendenzen sind jedoch im zeitlichen Vergleich der jeweiligen Börsennotierungen erkennbar.

G=Geld, B=Brief, PS=Papiersack, lo=lose

Börsen	Köln	Mannheim	Würzburg	Frankfurt	Stuttgart	Paderborn
Notierungen am:	11.05.2017	15.05.2017	12.05.2017	11.05.2017	09.05.2017	08.05.2017
Brotweizen 11,5 – 12,0/220	177,00 – 179,00	169,00 – 170,00	153,00 – 158,00	169,00 – 172,00	166,00 – 169,00	–
A-Weizen > 13,0 – 13,5/250	–	171,00 – 173,00	163,00 – 167,00	171,00 – 173,00	171,00 – 174,00	–
E-Weizen 14,5/50 – 55/250 – 280	–	–	172,00	–	–	–
Futterweizen > 70 / 72 kg/hl	168,00	166,00 – 168,00	150,00	162,00 – 166,00	164,00 – 167,00	182,00
Brotroggen > 120 FZ	180,00 G	176,00 – 178,00	165,00	–	–	–
Braugerste, Inland	–	203,00 – 205,00	198,00 – 201,00	–	201,00 – 203,00	–
Futtergerste > 62 kg/hl	152,00	146,00 – 148,00	140,00	142,00 – 145,00	144,00 – 147,00	164,00
Qualitätshafer > 52/53 kg/hl	–	–	–	–	–	175,00
Triticale (max. 10 % Auswuchs)	–	150,00 – 152,00	140,00	–	–	174,00
Mais	178,00	180,00 – 181,00	175,00 – 178,00	175,00 – 178,00	169,00 – 172,00	186,00
Raps	403,00 G	395,00 – 397,00	380,00 – 386,00	389,00 – 400,00	397,00 – 399,00	404,00
Milchl.futter: Est II, 20 % RP	–	255,00 – 260,00	–	–	–	–
Milchl.futter: Est III, 18 % RP	–	265,00 – 270,00	–	–	–	–
Ferkelstarter >13,8 MJ ME/kg, 18 % RP	–	360,00 – 365,00	–	–	–	–
Schweinemastfutter 13 MJ, 16 % RP	–	275,00 – 280,00	–	–	–	–
Legehennenalleinfutter: 11,4 MJ	–	310,00 – 315,00	–	–	–	–
Sojaschrot, 43–44 % RP	322,00 – 327,00 B	311,00 – 313,00	312,00 – 314,00	–	320,00 – 325,00	301,00
Rapsschrot	203,00 – 212,00 B	235,00 – 238,00	222,00 – 226,00	–	–	203,00
Weizenkleie	128,00 B	100,00 – 105,00	105,00 – 110,00	100,00 – 104,00	100,00 – 102,00	126,00
Roggenkleie	–	–	–	–	–	–
Melasseschnitzel	148,00 B	185,00 – 187,00	–	–	–	194,00
Wiesenheu, 1. Schnitt, kl. Ballen	–	–	–	–	–	–
Wiesenheu, 1. Schnitt, Rundballen	–	–	–	–	–	–
Gerstenstroh, große Rechteckballen	–	–	–	–	–	–
Weizenstroh, große Rechteckballen	–	–	–	–	–	–
Weizenstroh, kleine Ballen	–	–	–	–	–	–

Quelle: Warenbörsen der angegebenen Orte

## Aktuelle Preisinfos aus Rheinland-Pfalz und Hessen



Infotelefon der LWK: 0671/793-1200  
 Montags 16:00 Uhr: Ringferkel, Preisempfehlung  
 Schlachtschweine Nordw.-Deutschland.  
 Dienstag 16:00 Uhr: Schlachtstättenpreise, Erzeuger-  
 Metzger Notierungen, 1. FIGDV, Nutzkälber

Landwirtschaftskammer Rheinland-Pfalz  
 Burgenlandstr. 7, 55543 Bad Kreuznach  
 Ref. 25 Markt, 0671/793-1155  
 www.lwk-rlp.de  
 markt@lwk-rlp.de

Landesbetrieb Landwirtschaft Hessen  
 Kölnische Str. 48-50, 34117 Kassel  
 Marktinformation, 0561/7299-296/267  
 www.agrarberatung-hessen.de  
 marktinfo@llh.hessen.de

gültig vom 16.05.17 bis 23.05.17

## Erzeugerpreise für Rinder frei Schlachtstätte



Amtliche Preisfeststellung (1.FIGDV) Schlachtrinder, für Baden-Württemberg, Rheinland-Pfalz und Hessen in €/kg SG frei Schlachtstätte, inklusive Bio-/Markenfleisch - Zuschlägen oder sonstige Boni - Zahlungen, ohne MwSt. \* gebildet aus Mittelwerten der Meldebetriebe

Anzahl Meldungen: 25 Stück: 9.581 Schlachtzeitraum: 08.05. – 14.05.17

Kategorie	Handelsklasse	Stück	Preisspanne*	Ø-Preis	Kg/Stück	Ø-Preis Vorw.
Jungbullen	U 2	1166	3,70 - 3,75	<b>3,74</b>	428,00	3,75
	U 3	479	3,66 - 3,79	<b>3,72</b>	438,00	3,74
	R 2	976	3,63 - 3,98	<b>3,69</b>	378,00	3,71
	<b>R 3</b>	<b>261</b>	<b>3,60 - 3,79</b>	<b>3,69</b>	<b>405,00</b>	<b>3,72</b>
	O 2	328	3,17 - 3,40	<b>3,34</b>	344,00	3,28
	O 3	165	3,23 - 3,42	<b>3,37</b>	378,00	3,35
	P 2	51	2,31 - 3,25	<b>2,88</b>	287,00	2,84
	P 3	–	–	–	–	–
	E-P insg.	3.598	–	<b>3,65</b>	399,00	3,68
Kühe	R 3	465	3,02-3,27	<b>3,22</b>	374,00	3,20
	O 1	326	2,54-2,82	<b>2,76</b>	282,00	2,74
	O 2	497	2,76-2,99	<b>2,90</b>	302,00	2,91
	<b>O 3</b>	<b>566</b>	<b>2,89-3,03</b>	<b>2,95</b>	<b>330,00</b>	<b>2,94</b>
	O 4	126	2,90-3,09	<b>3,00</b>	368,00	2,88
	P 1	612	2,05-2,22	<b>2,13</b>	234,00	2,11
	P 2	272	2,22-2,44	<b>2,37</b>	263,00	2,37
	P 3	74	2,27-2,59	<b>2,45</b>	277,00	2,42
	E-P insg.	3.710	–	<b>2,90</b>	319,00	2,86
Färsen	R 3	629	3,48-3,97	<b>3,59</b>	314,00	3,59
	<b>O 3</b>	<b>197</b>	<b>2,82-3,29</b>	<b>2,96</b>	<b>288,00</b>	<b>2,97</b>
	O 4	68	2,81-3,36	<b>3,01</b>	322,00	2,98
	P 2	50	2,05-2,78	<b>2,30</b>	226,00	2,34
	P 3	29	2,29-2,98	<b>2,45</b>	255,00	2,40
	E-P insg.	2.021	–	<b>3,42</b>	308,00	3,42

Schlachtzeitraum: 08.05. – 14.05.17		Amtliche Preisfeststellung (1.FIGDV) für Schlachtrinder im Preisgebiet							
		Bayern				Nordrhein-Westfalen			
Kategorie	HdKl.	Preisspanne	Ø-Preis	Vorwo	Kg/Stk.	Preisspanne	Ø-Preis	Vorwo	Kg/Stk.
Jungbullen	U 3	3,66 – 3,77	<b>3,69</b>	3,70	437,50	3,63 – 3,73	<b>3,64</b>	3,65	454,40
	R 3	3,62 – 3,75	<b>3,65</b>	3,67	399,70	3,55 – 3,69	<b>3,57</b>	3,59	420,10
	O 3	3,20 – 3,37	<b>3,31</b>	3,38	359,80	3,33 – 3,44	<b>3,37</b>	3,38	385,90
Kühe	R 3	3,16 – 3,27	<b>3,22</b>	3,23	365,00	3,03 – 3,13	<b>3,08</b>	3,14	372,20
	O 3	2,93 – 3,01	<b>2,96</b>	2,95	321,30	2,93 – 2,98	<b>2,95</b>	2,93	331,70
	P 1	2,09 – 2,27	<b>2,18</b>	2,15	235,80	2,12 – 2,18	<b>2,14</b>	2,11	240,70
Färsen	R 3	3,47 – 3,58	<b>3,53</b>	3,55	323,70	3,32 – 3,51	<b>3,40</b>	3,38	311,50
	O 3	2,91 – 3,07	<b>2,99</b>	2,97	293,60	2,82 – 3,14	<b>2,93</b>	2,90	293,90

Quelle: RLP/Hessen ADD Trier, BaWü LEL Schwäb.Gmünd, Bayern LFL München, NRW LANUV Düsseldorf

## Aktuelle Schlachtstättenpreise



Preise für Schlachtrinderhälften, in €/kg SG, frei Schlachtstätte, ohne MwSt.

Tierart / HdKl.	16.05.2017	Vorwoche
Jungbullen R3	<b>3,55 – 3,70</b>	3,55 – 3,75
Kühe O3	<b>2,65 – 2,95</b>	2,65 – 2,94
Färsen R3	<b>3,50 – 3,60</b>	3,49 – 3,60
Färsen O3	<b>2,80 – 2,96</b>	2,80 – 2,97

Umfrage der Landwirtschaftskammer in Schlachtstätten in Rheinland-Pfalz

## Schlachtlämmerpreise



In Eur kg/LG, inklusive 10,7 % MwSt.

(LG abzgl. 5 % Nüchterung) 15.05. – 21.05.17

Klasse 1 jung, vollfleischig :	<b>2,50 – 2,70</b>
Klasse 2 jung, fleischig :	<b>2,30 – 2,50</b>
Klasse 3 abfallende Qualität :	<b>1,80 – 2,30</b>

Tendenz: anhaltend stabile Preise

Quelle: EZG Weideland w.V., Bitburg-Meckel, Tel.: 06568/ 96 96 46

## Lammfleisch Südwest



Amtliche Preisfeststellung (1. FIGDV) in Hessen, Rheinland-Pfalz, Baden-Württemberg und NRW, in €/kg, ohne MwSt,

für die Woche vom: 08.05. – 14.05.17

Nach Schlachtgewicht pauschal abgerechnet

	Stück	SG kg/Tier	Spanne	Ø-Preis
<b>Lämmer</b>	389	19,50	4,48-5,80	<b>5,57</b>

Quellen: LEL Schwäb.-Gmünd, ADD Trier, LANUV Düsseldorf, RP Gießen

## Erzeugerpreise für Nutzkälber ab Hof



1. u. 2. Qualität, zur Bullen- bzw. Kälbermast geeignet; Alter ab 14 Tage; ca. 45 bis 60 kg LG in Eur/St.; inklusive MwSt., nach allen Vermarktungsabzügen

Region	Hessen				Rheinland-Pfalz			
	08.05. – 14.05.17				15.05. – 21.05.17			
Woche vom:	Stk.	Spanne	Ø-Preis	Vorw.	Stk.	Spanne	Ø-Preis	Vorw.
<b>Bullenkälber</b>								
Holstein sbt.	221	50 – 155	<b>128</b>	126	450	70 – 145	<b>104</b>	99
Holstein rbt.	27	122 – 166	<b>136</b>	132	54	70 – 150	<b>106</b>	102
Kreuzungen	13	110 – 221	<b>182</b>	181	26	150 – 300	<b>209</b>	200
Fleckvieh	18	210 – 429	<b>304</b>	302	11	140 – 200	<b>165</b>	170
3. Qualität	16	11 – 44	<b>32</b>	34	12	20 – 60	<b>35</b>	46
<b>Mutterkälber</b>								
Holstein	2	20 – 24	<b>22</b>	40	3	40 – 40	<b>40</b>	35
Kreuzungen	–	–	–	–	8	100 – 150	<b>120</b>	144
3. Qualität	–	–	–	–	–	–	–	–

Erzeugerpreise für Fleckviehkälber; bis 100 kg LG, ab Hof, in €/kg LG, ohne MwSt.

Zeitraum: 08.05. – 14.05.17 (Veränderungen zur Vorwoche)

Region	Bayern	Baden-Württemberg	Südbaden
<b>Bullenkälber</b>	5,50 (+ 0,01)	5,28 (+ 0,05)	5,00 (+ 0,01)
<b>Mutterkälber</b>	3,17 (± 0,00)	3,10 (+ 0,08)	2,70 (± 0,00)

Quellen: LLH Kassel, LWK RLP, Bad Kreuznach, LBV-BW, BBV

## Auktionstermine



Zuchtvieh		Fleischrinder	
Hamm:	30.05.17	---	---
Alsfeld:	07.06.17	---	---
Bitburg:	08.06.17	---	---
Oldenburg:	15.06.17	---	---
Kälber		Absetzer	
Bitburg:	07.06.17	Meschede:	17.08.17
Münster:	08.06.17	Krefeld:	23.08.17
Alsfeld:	26.06.17	Alsfeld:	30.08.17
Münster:	28.06.17	Meschede:	14.09.17

Quellen: ZBH Alsfeld, Rinder-Union West eG

FHB Fleischrinder-Herdbuch Bonn e.V., Landesverband der Schafhalter/Ziegenhalter und Züchter Rheinland-Pfalz e.V.

## Erzeugerpreise für Schlachtschweine frei Schlachtstätte



Amtliche Preisfeststellung (1. FIGDV), nach Handelsklassen und SG (bei S-P 80-110 kg SG), ohne MwSt.

Zeitraum:	08.05. – 14.05.17	M	S	E	U	S-P	- Vorw
Baden-Württemberg (31 Betriebe, 66.975 St.)	gewogener Ø-Preis (Eur/kg)	1,29-1,82	1,80-2,08	1,75-2,60	1,61-3,04	-	-
	Klassen-Anteil in Prozent	1,07	42,04	45,21	6,03	-	-
	Muskelfleisch-Anteil in %	-	61,80	58,00	53,40	59,30	59,60
Rheinland-Pfalz (7 Betriebe, 22.414 St.)	gewogener Ø-Preis (Eur/kg)	1,19-1,45	1,79-1,87	1,73-1,81	1,43-1,71	-	-
	Klassen-Anteil in Prozent	0,37	33,00	53,50	12,43	-	-
	Muskelfleisch-Anteil in %	-	61,68	57,77	53,36	58,41	58,32
Nordrhein-Westfalen (25 Betriebe, 346.146 St.)	gewogener Ø-Preis (Eur/kg)	1,46 – 1,52	1,79 – 1,84	1,72 – 1,80	1,54 – 1,69	-	-
	Klassen-Anteil in Prozent	2,48	65,32	27,74	3,97	-	-
	Muskelfleisch-Anteil in %	-	62,70	58,00	53,40	60,90	60,80
Hessen (5 Betriebe, 2.545 St.)	gewogener Ø-Preis (Eur/kg)	1,40-1,55	1,79-1,81	1,77-1,85	1,61-1,72	-	-
	Klassen-Anteil in Prozent	0,79	48,33	39,76	7,94	-	-
	Muskelfleisch-Anteil in %	-	62,26	57,97	53,38	59,50	59,16
Thüringen (0 Betriebe, 0 St.)	gewogener Ø-Preis (Eur/kg)	-	-	-	-	-	-
	Klassen-Anteil in Prozent	-	-	-	-	-	-
	Muskelfleisch-Anteil in %	-	-	-	-	-	-

Quellen: für RLP: ADD Trier; für Hessen: RP Gießen; für sonstige: zuständige Stellen der Länder

## Ferkelpreise Rheinland-Pfalz / Saarland



1. Basispreise ab Hof (ohne MwSt.) für Standard-Qualitätsferkel der EZ-Ringe; Ø-Gruppen-Größe: Ringferkel: 30 Stk., Aufzuchtferkel: 200 Stk./Partie; zum Teil als Poolpreis; ohne Abzüge für Klein- und Zuschläge für Großgruppen; ohne Kosten für Transport und Impfungen; mit Qualitätszuschl. "Aufzuchtstall"

Herkünfte: Zwei-/Dreirassenkreuzungen, Hybriden, Systemferkel. vom: **15.05. – 21.05.17**

Die Zu- u. Abschläge für abweichende Mengen u. Qualitäten bei R-Ferkeln sind frei vereinbar!

Basis	kg	Grundpreis bzw. Spanne (€/St.)	± Preisveränderung zur Vorw. (€/St.)	Zu-/Abschläge (€/kg) für	
				Mehrgewicht	Mindergew.
Qualitätsringferkel (R)	25	<b>64,50</b>	<b>± 0,00</b>	bis 30 kg 1,50 bis 35 kg 0,75	1,00 -
Aufzuchtferkel (A)	8	41,00 --- 48,85	± 0,00	0,50 – 1,00	0,50 – 1,00
	30	71,75 --- 74,20	± 0,00	0,50 – 0,70	0,70 – 1,00

### 2. Verkaufspreismeldungen der Erzeugerringe aus der Vorwoche, vom **08.05. – 14.05.17**

Basis (kg)	Anzahl Ferkel	Preis/Ferkel (€/St.)		± Preisveränderung zur Vorw. (€/St.)	Zu-/Abschläge (€/kg) für	
		Spanne	Ø-Preis		Mehrgew.	Mindergew.
(R) 25	2.067	64,50 - 69,50	67,29	+ 0,02	bis 1,30	bis 1,00
(A) 8	1.910	41,00 - 48,85	41,41	+ 0,16	0,50 – 1,00	0,50 – 1,00
(A) 30	3.424	71,75 - 74,20	72,18	+ 0,03	0,50 – 0,70	0,70 – 1,00

Die Zu- und Abschläge für abweichende Mengen und Qualitäten bei R-Ferkeln sind frei vereinbar. Zuschläge bei Kleingruppen (Ringferkel), bis 60 Ferkel/Partie, wurden Abzüge bis 2,00 €/Tier, bei Großgruppen, ab 100/160 Tiere, Zuschläge von bis zu 4,00 €/Tier, vor MwSt., berechnet. Quelle: LWK-RLP

## Ferkelpreise aus Nordwestdeutschland



Ab-Hof-Preise für Qualitäts-Ferkel, ohne MwSt, ohne Aufschläge für Topgenetik und Impfungen

vom:	08.05. – 14.05.17	Rheinland	NRW u. Niedersachsen	Niedersachsen
Datenquelle*:		EZG'en Rheinl.	LWK NRW + Nieders.	LWK Nieders.
Basisgewicht / Partigröße		30 kg/100 – 170 Stk.	25 kg/200 Stk.	8 kg/200 Stk.
eingekaufte Menge in St.		18.738	167.098	14.250
Ø-Preis in € / St.		<b>73,00</b>	<b>63,00</b>	<b>41,00</b>
Veränderung z. Vorwoche		± 0,00	± 0,00	± 0,00
Preisspanne € / St.		-	57,00 - 68,50	40,00 - 46,10
Akt Trend z. VW €/St.		± 0,00	± 0,00	± 0,00

\*VHB: Genossenschaftliche und private Handelsbetriebe; EZG = Erzeugergemeinschaft für Ferkel. Die notierten Preise für Ring-/Qualitätsferkel sind Grundpreise einschl. Mitgliedsbeitrag und beziehen sich auf o.a. Verkaufsgruppen. Der Ø-Preis wird als Median ermittelt. Kleinere bzw. größere Partien erzielen entsprechende Abzüge/Zuschläge. Gewichtsabweichungen zur Basis werden in der Regel mit 0,75-1,00 €/kg verrechnet. Für individuelle Impfprogramme werden zusätzliche Preisaufschläge vergütet

gültig vom 16.05.17 bis 23.05.17

## Aktuelle Schlachtstättenpreise



Basis-Preis für Schlachtschweine, 57 % MFA (in €/kg/SG), frei Schlachtstätte

Umfrage in Schlachtstätten aus RLP **16.05.2017**

Spanne: **1,76 - 1,78** Vorw.: **1,76-1,78**

Umfrage LLH bei Kurhess. Genoss. **10.05.2017**

Spanne: - Vorw.: **1,73-1,76**

ISN/ISW-Notierungen (Tel: 054491-9665-0)

Internetbörse	Median	Spanne	zur Vorw.
16.05.2017	1,86	1,83 - 1,88	+ 0,02

ISN-Marktplatz **05.05.-11.05.17**

ISN/ISW-Notierungen, Tel: 054491-9665-0	Median	Spanne	zur Vorw.
05.05.-11.05.17	1,84	1,82 - 1,85	+ 0,01

## VEZG Vereinigungspreis



Schlachtschweine mit 57 % MFA, VEZG-AutoFOM-Referenzmaske, frei Schlachtstätte, ohne MwSt.

Wochenpreis vom **10.05.17 (11.05. – 17.05.17)**

AutoFOM-Preisfaktor: **1,76 € / Indexpunkt**

Preisspanne: **1,76 – 1,78 (Vw.: 1,76 – 1,78)**

FOM-Basispreis: **1,76 €/kg SG (Vw.: 1,76)**

Vermarktungsmenge: **224.200 (z. Vw.: - 6.000)**

M-Sauenpreis (11.05. – 17.05.17) : **1,40 €/kg SG**

Veränderung zur Vorwoche: **- 0,05 €/kg SG**

Quelle: Landwirtschaftskammer Niedersachsen

Tel: 09001/190-244, 69 ct/M.

## Ab Hof Preise für Schweine



Rheinland-Pfalz Erzeuger - Metzger - Direktverkauf Metzgerqualität, ca. 58-60 % MFA, €/kg, o.Mwst.

Schlachtzeitraum vom **08.05. – 14.05.17**

Gemeldete Tiere: 733 je/kg LG: **1,54**

umgerechnet auf SG (79 % Ausschl.) **1,95**

Empfehlung der Erzeugergemeinschaften aus RLP

für die Woche vom: **15.05. – 21.05.17**

Abgerechnet nach Lebendgewicht: **1,55 kg LG**

Abgerechnet nach Schlachtgewicht: **1,96 kg SG**

Quelle: LWK RLP, Bad Kreuznach

## Ferkelpreise Hessen



(Basis: 28kg), €/Tier, ohne MwSt., ohne Aufschläge für Impfungen, inklusive aller Qualitätszuschläge nach Abzug der Vermarktungskosten.

Zeitraum: **08.05. – 14.05.17**

9.928	Preisspanne	Ø-Preis (Vorw.)
Grundpreis <sup>1)</sup>	52,00 - 64,00	<b>60,96</b> (60,87)
50er Gruppe <sup>2)</sup>	58,00 - 70,89	<b>66,97</b> (66,89)
100er Gruppe <sup>2)</sup>	60,00 - 73,82	<b>69,91</b> (69,83)

Zuschlag bis 30 kg LG **1,00 – 1,30**

Zuschlag > 30 kg LG **0,30 – 1,00**

Tendenz für die aktuelle Woche **± 0,00**

<sup>1)</sup> ohne Zu-/Abschläge, unter anderem für Mengen  
<sup>2)</sup> mit einheitlicher Genetik und Gewicht

Quelle: Landesbetrieb Landwirtschaft Hessen (LLH)

## Futtermittel



Abgabepreise des Handels an die Landwirtschaft, in €/t - Spannenpreise Quelle: LWK RLP, LLH

Erfassungsdatum:	13.05.2017		13.05.2017	
	RLP/Saarl.		Hessen	
<b>x = lose (&gt; 3 t, frei Hof), o = gesackt (ab Lager)</b>				
MAT, ohne Magermilchpulveranteil	o	1.500,00 – 1.750,00	1.470,00 - 1.850,00	
MAT, Magermilchpulveranteil 20-40 %	o	1.780,00 – 2.002,50	1.730,00 - 1.970,00	
MAT, Magermilchpulverant. > 35 %	o	1.900,00 – 2.394,40	1.734,00 - 2.100,00	
Ergänzungsfutter für Aufzuchtälber, 18% RP	x	280,00 – 325,00	268,00 - 338,50	
Milchleistungsfutter 20/4, mind. 7 MJ/kg	x	235,00 – 260,00	229,00 - 260,00	
Milchleistungsfutter 18/3, 6,7 MJ/kg	x	216,50 – 239,00	213,00 - 241,00	
Rindermastfutter 20-25/3, 10,8 MJ/kg	x	214,00 – 255,00	214,00 - 266,00	
Mastfutter für Schweine				
Anfangmast bis 50 kg, 15-18%RP, 0,9-1,15%L	x	252,00 – 339,50	250,00 - 297,00	
Mittelmast von 50-80 kg, 14-16%RP, 0,8-1%L	x	242,00 – 299,50	232,50 - 277,00	
Endmast ab 80/90 kg, 12,5-14%RP, 0,7-0,9%L	x	232,00 – 289,50	224,00 - 267,00	
Ergänzungsfutter 20-25% Getreideant.	x	344,00 – 380,00	306,50 - 388,00	
Ergänzungsfutter 30-35% Getreideant.	x	299,00 – 333,50	300,00 - 356,00	
Ferkelaufzucht f., 15-18%RP, 1-1,2% Lysin	x	320,00 – 383,50	270,00 - 377,00	
Alleinfutter säugende Sauen, 15-17,5%RP	x	280,00 – 334,50	280,00 - 317,00	
Alleinfutter tragende Sauen, 12-14%RP	x	250,00 – 297,50	240,00 - 296,00	
Legehennenalleinf., 11,4-11,6 MJ ME/kg	x	282,50 – 325,00	269,00 - 338,00	
0,38 % Methionin	o	440,00 – 624,40	-	
Endmastfutter für Hähnchen, 12,8-13,4 MJ/kg	x	325,50	330,00 - 370,00	
Mastfutter für Puten, Phase 5, 12,7-12,9 MJ/kg	x	302,00 – 344,00	300,00 - 338,00	
Mastfutter für Puten, Phase 6, 13-13,4 MJ/kg	x	297,00 – 335,00	295,00 - 329,00	
Sojaschrot, 43-44% RP	x	350,00 – 365,00	335,00 - 372,00	
Sojaschrot, 48% RP	x	375,00 – 390,00	365,00 - 397,00	
Sojaschrot, 48% RP, Non-GMO	x	-	475,00 - 598,00	
Rapsschrot, ca. 34 % RP	x	243,00 – 280,00	238,00 - 268,00	
Melasseschnitzel, gepresst	x	210,00 – 250,00	-	
Alleinfutter f. Mastschafflämmer	x	250,00 – 327,00	-	

**Raufutter** - Einkaufspreise des Handels, ab Hof, in €/t, ohne MwSt. Quelle: LWK RLP, LLH

Heu, kleine HD-Ballen, 1. Schnitt		125,00 – 155,00	140,00 – 160,00	
Heu, Rundballen, 1. Schnitt		85,00 – 125,00	70,00 – 140,00	
Heu, Quaderballen, 1. Schnitt		95,00 – 130,00	80,00 – 150,00	
Stroh, kleine HD-Ballen		105,00 – 115,00	100,00 – 110,00	
Stroh, Rundballen		60,00 - 90,00	60,00 – 100,00	
Stroh, Quaderballen		70,00 – 100,00	70,00 – 100,00	

## Eierpreise



Erzeugerpreise für Güteklasse A, lose, in Cent / St.					Eiernotierung Südwest vom 16. Mai 2017							
Rheinland - Pfalz vom: 15.05. – 21.05.17			Hessen vom: 08.05. – 14.05.17		Großhandelsabgabepreise an den LEH, ohne MwSt und ohne KVP, €/100 Stück							
Gew.-KI.	Spanne	Ø-Preis	Spanne	Ø-Preis	Bodenhaltung							
<b>aus Käfighaltung, an Handel und Großverbraucher, frei Empfänger, von 1 bis 15 Kisten à 360 Stück, ohne MwSt.</b>					Gewichts- klasse	€/100 St.	€/100 St.	09.05.2017	02.05.2017			
XL	10,30 - 16,55	11,95	-	16,95						XL	19,75	-
L	8,85 - 13,55	10,40	-	14,25						L	15,25	-
M	8,25 - 12,75	9,45	-	13,70						M	14,75	-
S	-	7,40	-	-						S	10,75	-
<b>aus Bodenhaltung, an Handel- u. Großverbraucher o. MwSt.</b>					Tendenz: ausgeglichen							
XL	17,00 – 19,00	17,80	13,50 - 22,80	16,39	<b>Freilandhaltung</b>							
L	13,20 – 16,00	14,15	9,00 - 18,50	13,72	Gewichts- klasse	€/100 St.	€/100 St.	09.05.2017	02.05.2017			
M	12,00 – 14,00	13,15	8,50 - 17,00	12,54						XL	21,75	-
S	9,90 - 11,00	10,10	4,50 - 13,30	7,43						L	18,75	-
<b>aus Bodenhaltung, an Endverbraucher, lose, inkl. MwSt.</b>										M	18,25	-
XL	21,00 – 29,00	24,85	19,00 – 28,00	23,64						S	14,25	-
L	18,00 – 25,00	21,80	16,00 – 25,00	21,18	Tendenz: ausgeglichen							
M	14,00 – 22,00	18,95	14,00 – 23,00	18,64	Quelle: Warenbörse Stuttgart/Mannheim							
S	10,00 – 15,00	12,25	10,00 – 17,00	12,67	Quelle: Landwirtschaftskammer RLP; LLH Kassel							

gültig vom 16.05.17 bis 23.05.17

## Sauen/Ferkel Südhessen



Ring-Preis im Erzeuger-Direktgeschäft in Ableitung vom Schlachtschweinepreis in € ohne MwSt  
Zeitraum: 22.05. – 28.05.17

<b>Ferkel</b> , Basis 25 kg, geimpft gegen Mykoplasmen mit einheitlicher Genetik und Gewicht, ab Hof ohne Zuschläge für Mengen	<b>61,60</b>
Mehrgewichtszuschlag 25-33 Eur/kg LG	<b>1,30</b>
Mehrgewichtszuschlag > 33 Eur/kg LG	<b>0,50</b>
<b>Jungsaunen</b> , Netto, ab Hof Basis mind. 95 kg LG u. 180 Lebenstage	<b>306,40</b>
Quelle: Schweine-Kontrollring Südhessen, LLH	

## Ferkel Baden-Württemberg



Region	Erzielte Ø-Preise der Vorwoche <sup>1)</sup>	Notierung 15.05.2017
Hohenlohe und Ober-schwaben	in € / St. Spanne	Tendenz Folgewoche
200 Gruppe <sup>2)</sup>	65,00 - 70,00	<b>66,70</b> ± 0,00
<sup>1)</sup> gew. Ø-Preise, 25kg-Ferkel, ohne Mykoplasmenimpfung und ohne MwSt., ab Hof		
<sup>2)</sup> Ferkel-Gruppe ca. 200 Tiere, einheitlicher Genetik und Gewicht, mit QS-Status, ab Hof		
Mehrgewicht: ca. + 1,00 €/kg		
LLM Schwäbisch-Gmünd, Info: 0900/1810800		

## Ferkel Rhön-Vogelsberg



Ab-Hof, ohne MwSt. Vom:	<b>15.05. – 21.05.17</b>
Basis 28 kg-Ferkel, €/St.	<b>66,00</b>
Mehrgewicht (28-30) €/kg LG	<b>1,28</b>
Mehrgewicht, >30 kg:	kein Zuschlag
Quelle: EZG Qualitätsfleisch Rhön-Vogelsberg	

## Hybrid-Jungsaunen



5-10 Tiere/Lieferung; frei Hof; ab 90 kg LG ohne MwSt.; Zeitraum:	<b>08.05. – 14.05.17</b>
<b>354,50 – 361,00 €/Tier</b>	<b>Median: 357,75</b>
Basispreise ohne jegliche Zu- oder Abschläge	
Quelle: VSR, BHZP-RLP/Hessen	

## Warenterminbörsen



Eurex, Schlusskurse 15.05.2017			
<b>Schlachtschweine</b> ; 8.000 ± 500 kg SG; Cash-Settlement-Abrechnung nach "Eurex Hog Index", 56 % ± 3 % MFA, 85-100 kg, SG/Tier			
Liefermonat	Umsatz	Eur/kg SG	Vorwoche
Mai 17	0	<b>1,755</b>	1,736
Jun 17	0	<b>1,744</b>	1,744
Jul 17	0	<b>1,750</b>	1,750
Aug 17	0	<b>1,750</b>	1,750
Sep 17	0	<b>1,750</b>	1,750
<b>Ferkel</b> ; 100 St./25 kg LG; Cash-Settle.-Abrechnung auf Basis des "Eurex Piglet Index"			
Liefermonat	Umsatz	Eur/St.	Vorwoche
Mai 17	0	<b>63,50</b>	63,20
Jun 17	0	<b>58,50</b>	58,50
Jul 17	0	<b>58,50</b>	58,50
Aug 17	0	<b>58,50</b>	58,50
Sep 17	0	<b>58,50</b>	58,50
Quelle: AMI			

## Großmarkt-/ Verbraucher-/ Erzeugerpreise für Obst und Gemüse



	Großmarkt-Preise		Ökologische Erzeugung in Hessen			
	BLE - gewogene Ø-Preise diverse Großmärkte ohne MwSt		Erzeuger an LEH Ø-Preise ohne MwSt		Großhandel an LEH Ø-Preise ohne MwSt	
	08.05. – 14.05.17		16.05.2017		16.05.2017	
	akt. Woche	Vorw.	akt. Woche	Vorw.	akt. Woche	Vorw.
<b>Obst</b>						
<b>Äpfel (kg)</b>						
Braeburn	0,83	0,83	–	–	2,06	2,05
Elstar	0,83 – 0,90	0,83 – 0,95	–	–	2,09	2,13
Jonagold	0,75 – 0,80	0,74 – 0,80	–	–	1,93	1,88
Boskoop	0,85	0,83	–	–	-	1,55
Golden Delicious	0,81	0,81	–	–	2,05	–
<b>Spargel (kg)</b>						
Spargel weiß 12 mm+	6,69	6,54	–	–	8,58	8,50
Spargel weiß 16 mm+	–	–	–	–	-	9,65
Spargel grün 12 mm+	7,96	7,54	–	–	7,00	8,95
Spargel violett 12 mm+	5,30	5,36	–	–	7,45	7,75
<b>Gemüse und Salat</b>						
Bataviasalat (Stk)	–	–	1,33	1,13	1,50	1,33
Eichblattsalat (Stk)	–	–	1,33	1,13	1,50	1,38
Chicoree (kg)	–	–	–	–	4,98	4,81
Eisbergsalat (Stk)	0,71	–	-	1,17	1,85	1,65
Kopfsalat (Stk)	0,48	0,48	1,33	1,09	1,38	1,33
Feldsalat (kg)	–	–	11,90	–	13,34	–
Mangold (kg)	–	–	10,83	–	10,75	3,95
Spinat gew. (kg)	–	–	2,50	2,80	3,47	3,15
Rucola (kg)	–	–	10,50	–	12,00	13,46
Weißkohl (kg)	–	–	–	–	1,89	–
Kürbis Hokkaido (kg)	–	–	–	–	3,37	2,85
Landgurken (Stk)	1,88	1,88	–	–	1,97	1,88
Spitzkohl (kg)	–	–	–	–	2,68	–
Gemüsepaprika (kg)	3,10	3,10	–	–	5,02	5,08
Tomaten Strauch (kg)	2,12	2,29	–	–	3,35	4,07
Zucchini grün (kg)	–	–	–	–	1,93	1,40
Blumenkohl (Stk)	1,56 – 1,99	1,35 – 1,83	–	–	1,97	2,80
Broccoli (kg)	–	–	–	–	2,43	3,78
Kohlrabi (Stk)	–	–	1,00	–	0,92	0,93
Möhren gew. (kg)	0,59	0,59	0,98	0,98	1,10	1,45
Radieschen (Bd)	–	–	0,90	1,00	0,95	1,05
Lauch (kg)	0,88	0,87	3,00	3,00	3,30	3,01
Zwiebeln (kg)	0,40	0,40	1,39	1,39	1,62	1,65
Petersilie glatt (Bd)	–	–	0,90	0,90	1,05	0,98
Dill (Bd)	–	–	0,70	–	0,87	1,10
Koriander (Bd)	–	–	–	–	0,90	1,05

Quelle: BLE, LLH Kassel

## Ökoprodukte ab Hof



Ökologische Erzeugung in Hessen		
Ab Hof-Preise inkl. MwSt		
	16.05.2017	
Produkte	von - bis	Ø
Bataviasalat (Stk)	1,50 – 2,20	1,87
Eichblattsalat (Stk)	1,50 – 2,75	2,00
Eisbergsalat (Stk)	1,99 – 2,00	2,00
Kopfsalat (Stk)	1,50 – 2,75	2,07
Mangold (kg)	4,95 – 8,65	6,88
Rucola (Bd)	1,79 – 2,49	2,14
Spinat gew. (kg)	4,60 – 7,35	5,76
Auberginen (kg)	3,29 – 4,99	4,53
Schlangengurken (Stk)	2,00 – 2,19	2,09
Landgurken (kg)	3,25 – 3,95	3,50
Paprika rot (kg)	6,99 – 9,45	7,83
Tomaten (kg)	5,49 – 7,19	6,34
Peperoni (kg)	15,50 – 19,90	17,45
Kürbis Hokkaido (kg)	5,19 – 5,99	5,59
Blumenkohl (Stk)	3,99 – 6,69	5,22
Broccoli (kg)	4,40 – 7,55	5,65
Chinakohl (kg)	3,39 – 5,29	4,20
Kohlrabi (Stk)	1,79 – 2,45	2,02
Rotkohl (kg)	3,79 – 3,80	3,80
Spitzkohl (kg)	2,49 – 4,45	3,71
Weißkohl (kg)	3,60 – 3,99	3,79
Wirsing (kg)	–	4,99
Fenchel (kg)	-	7,00
Möhren gew. (kg)	1,95 – 2,29	2,16
Radieschen (Bd)	1,25 – 1,95	1,67
Rettich weiß (Stk)	2,49 – 3,20	2,85
Rote Bete (kg)	2,69 – 3,49	3,21
Sellerieknolle (kg)	3,89 – 4,95	4,42
Knoblauch (kg)	11,49 – 13,95	12,74
Lauch (kg)	4,40 – 6,45	5,51
Zwiebeln (Bd)	2,20 – 3,69	2,71
Steckrüben (kg)	–	-
Topinambur (kg)	4,39 – 4,75	4,61
Wurzelpetersilie (kg)	5,75 – 7,99	6,87
Rhabarber (kg)	3,89 – 5,19	4,59
Spargel grün 12 mm +	15,96 – 16,95	16,46
Spargel weiß 12 mm +	8,49 – 13,99	10,83
Bärlauch (Bd)	-	1,79
Basilikum (Topf)	1,85 – 2,50	2,28
Dill (Bd)	1,50 – 2,45	1,90
Grüne-Soße-Kräuter	4,79 – 5,99	5,44

Quelle: LLH Kassel

## Speisekartoffeln



16.05.2017		RLP-Nord	RLP-Süd	Hessen
<b>Erzeugerpreise, €/dt, ohne MwSt. lose,</b>	1	22,00	23,00	23,00 - 25,00
frei Rampe, vor Abzug Sortierkosten	2	20,00	21,00	21,00 - 24,00
<b>Direktabsatz Erzeuger-Verbraucher</b>	1	40,00 - 80,00	56,00 - 72,00	64,00 - 80,00
€/dt inkl. MwSt., in 10 + 12,5 kg Säcken	2	40,00 - 80,00	56,00 - 72,00	62,00 - 64,00
<b>Direktabsatz Erzeuger-Verbraucher</b>	1	60,00 - 100,00	70,00 - 100,00	–
€/dt, inkl. MwSt., in 2,5-5 kg Säcken	2	60,00 - 100,00	70,00 - 100,00	–
<b>Großhandelsabgabepreise</b>				
€/dt, ohne MwSt., mit Sack,	1	–	–	32,00 - 42,00
Mindestabgabe eine Palette	2	–	–	31,00 - 38,00
<b>Kleinverkaufspreise LEH, Discounter</b>	1	62,00 - 150,00	–	–
€/dt, inkl. MwSt. in 2 bis 5 kg-Netzen	2	62,00 - 150,00	–	–

1 = festkochende Sorten, 2 = vorw. festkochende Sorten

Quelle: LWK RLP; LLH Kassel

## Warenterminbörse



Eurex, Schlusskurse vom 15.05.2017			
Veredelungskartoffeln, Menge: 25 t, unter anderem Bintje, Asterix, max. 65 Knollen/10 kg Cash-Settlement-Abrechnung auf Basis Eurex EU-Process Potato-Index			
Liefermonat	Umsatz	Euro/t	Vorwoche
Jun 17	30	276,00	288,00
Nov 17	0	119,00	128,00
Apr 18	6	143,00	152,00

Quelle: AMI

## Düngemittelpreise in Rheinland-Pfalz und Hessen



Abgabepreise für Düngemittel an die Landwirtschaft, in €/100 kg, ohne MwSt.

Stichtag: 16.05.2017	Rheinland-Pfalz		Hessen	
	Ab Handels- lager 10 t	Frei Hof mind. 25 t	Ab Handels- lager 10 t	Frei Hof mind. 25 t
Kalkammonsalpeter (KAS) 27 % N	19,50 – 23,00	19,00 – 21,50	21,50 – 23,75	20,50 – 22,00
Harnstoff 46 % N, gekörnt	28,00 – 31,00	27,00 – 31,00	26,00 – 30,00	24,50 – 29,00
Harnstoff 46 % N, gepriilt	–	–	–	–
Ammonnit.-Harnst.-Lös. (AHL) - 30 % N	18,50 – 23,00	17,50 – 21,50	18,30 – 20,20	16,80 – 18,00
Diammonphos. 18 % N + 46 % P2O5	40,00 – 43,00	38,50 – 41,50	41,50 – 45,00	39,50 – 43,70
Triple-Phosphat 46 % P2O5	–	–	33,75 – 42,00	32,00 – 40,00
40er Kornkali, 40 % K2O + 6 % MgO	24,00 – 25,00	23,00 – 23,50	25,00 – 25,80	23,50 – 24,00
60er Kali 60 % K2O	31,00 – 34,50	29,00 – 33,50	29,90 – 31,50	29,00 – 29,70
Magnesia-Kainit 11 % K2O + 5 % MgO	–	–	14,70 – 15,00	12,00 – 13,00
Kalimagnesia 30 % K2O + 10 % MgO	38,50 – 39,50	37,00 – 38,00	38,75 – 39,00	37,60 – 38,00
Schwefels. Ammoniak 21 % N + 24 % S	21,00 – 21,50	19,50 – 20,50	18,80 – 24,40	17,90 – 20,50
Ammonsulfatsalpeter 26 % N + 13 % S	24,00 – 26,50	22,50 – 25,50	23,50 – 27,30	22,00 – 25,70
Alzon, 46 % N	–	–	31,50 – 33,75	29,00 – 32,00
Entec, 26 % N	–	–	–	–
Kohlensaurer Kalk 95 % CaCO3	3,10 – 3,50	2,80 – 2,95	2,45 – 2,65	2,10 – 2,30
NPK-Dünger 13/9/16/4	–	–	–	–
NPK-Dünger 14/10/16/5	–	–	–	–
NPK-Dünger 16/16/8+4	–	–	–	–
NPK-Dünger 15/15/15	31,00 – 31,95	30,00 – 30,95	31,00 – 33,40	28,20 – 31,00

Am Düngermarkt bleibt es saisonal bedingt vorerst ruhig. Lediglich für die Spätgabe in Gerste und Weizen bzw. im Grünland besteht noch etwas Nachfrage nach KAS. Sämtliche andere Düngemittel sind zwar grundsätzlich lieferbar, finden aber wenig Kaufinteresse. In dieser Saison wurden um durchschnittlich 15 % weniger Düngemittel gekauft, wie in Vergleichsjahren. Mehrere Gründe sind dafür verantwortlich: zum einen sorgte die unbeständige Witterung für ein kleineres Zeitfenster Dünger auszubringen, zum anderen dämpfen die schwachen Preise für Feldfrüchte die Nachfrage nach Düngemitteln. Die geringeren gekauften Mengen setzten die Preise für Düngemittel unter Druck. Harnstoff wird mittlerweile zu Preisen - teils deutlich unter 300 EUR/t gehandelt. KAS wurde um fast 10 EUR/t zurück genommen.

Quelle: Landwirtschaftskammer Rheinland-Pfalz und Landesbetrieb Landwirtschaft Hessen