

Aktuelles Markttelegramm

Tierische Erzeugnisse

Schlachtrinder Auch die kühle Witterung konnte den Rindfleischabsatz über Ostern kaum beleben, das Geschäft ist für die Vermarkter enttäuschend verlaufen und auch die Nachbestellungen in der laufenden Woche halten sich in engen Grenzen. Zu den gedrosselten Schlachtungen entwickelt sich nun auch der erwartete Preisdruck für Metzgeriere. Schlachtkühe und leichte Färsen für die Zerlegung bleiben hingegen gesucht und zumindest stabil bewertet.

Schlachtschweine Die Erzeugerpreise am Schlachtschweinemarkt halten das hohe Niveau der Vorwochen. Auch nach Ostern bleibt das Lebendangebot bundesweit nur knapp bedarfsdeckend und mit dem weiteren Verlauf der Grillsaison wird mit Absatzimpulsen gerechnet.

Ferkel Das überschaubare, regionale Ferkelangebot findet weiterhin zügig Abnehmer. Dennoch scheint die Preisspitze erreicht zu sein. Die Notierungen haben sich auf dem Niveau der Vorwoche eingependelt, mit weiteren Preisanhebungen ist vorerst nicht zu rechnen.

Nutzkälber Das Nutzkälberangebot ist insgesamt nicht zu umfangreich, die Nachfrage dagegen stetig. Infolgedessen tendieren die Preise leicht fester. Gute Qualitäten aus der Fleischerkreuzung bleiben gefragt.

Eier/ Geflügel Die Nachfrage nach Eiern hat sich nach Ostern wieder beruhigt. Die Bestellungen des LEH fallen geringer aus, die Endverbraucher scheinen ihren Bedarf derzeit gedeckt zu haben. Nach Aufhebung der Stallpflicht fällt das Eierangebot reichhaltiger aus, die Preise wurden daher durchweg nach unten korrigiert. Die rege Nachfrage am Geflügelmarkt ist auch nach Ostern ungebrochen. Zusätzliche Impulse bringt die Spargelsaison. Die Preise für Puten, Enten und Hähnchen konnten sich weiter festigen.

Pflanzliche Erzeugnisse und Futtermittel

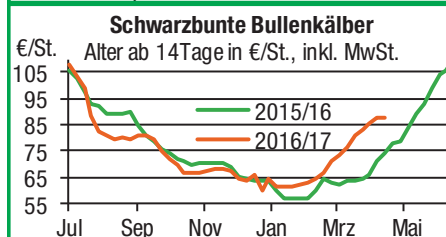
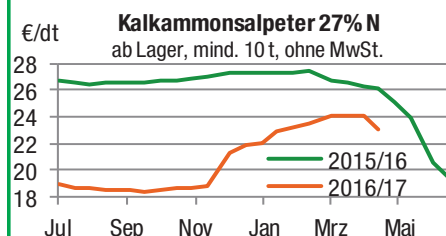
Getreide und Ölsaaten Am regionalen Getreidemarkt sind die Geschäftstätigkeiten nach den Feiertagen noch nicht umfänglich angelaufen. Die Erzeugerpreise für Brot- und Futtergetreide tendieren nach Terminmarktangaben knapp behauptend bis leicht schwächer. Auch die neue Ernte bleibt zunächst vernachlässigt, die Niederschläge über Ostern waren vielfach nicht ausreichend und die Bestände leiden unter Trockenheit und Kälte. Raps stabilisiert, aber kaum gehandelt.

Futtermittel Die scharfe Kurskorrektur für Sojaschrot scheint zunächst gestoppt und die Einkaufspreise im regionalen Futtermittelhandel stabilisieren sich wieder. Rapsschrot über den steigenden Bedarf für GVO-freie Futtermittel, trotz schwacher Rapskurse, leicht fester bewertet. Mischfuttermittel erfreuen sich tendenziell wieder steigender Beliebtheit, der Umsatz bleibt jedoch auf den vorderen Bedarf beschränkt und das Termingeschäft weiter vernachlässigt.

Kartoffeln Die Nachfrage am regionalen Speisekartoffelmarkt war in der Osterwoche deutlich belebt. Mit der Spargelsaison rücken nun Frühkartoffelsorten aus der Mittelmeerregion mehr und mehr in den Fokus. Heimische Ware ist nicht mehr so umfassend verfügbar, die Restbestände weisen zum Teil deutliche Qualitätsmängel auf. Die Preise tendieren auf Vorwochenniveau. Der größte Teil der Pflanzungen in den südlichen Landesteilen dürfte mittlerweile abgeschlossen sein.

Quelle: LWK RLP, Agrarzeitung

Blick in den Markt



Wareterminbörsen

Euronext Paris, Schlusskurse vom: **18.04.2017**

Liefermon.	Umsatz	Euro/t	Vorwoche
------------	--------	--------	----------

Mahlweizen, Menge: 50 t, 76 kg/hl, 15% H₂O
interventionsfähig; Lieferort Rouen

Mai 17	19.723	164,50	162,50
Sep 17	6.245	170,50	170,75
Dez 17	6.195	174,00	174,50

Raps, Menge: 50 t, 40% Öl, 9% H₂O, Lieferorte:
Metz, Vahldorf, Magdeburg, Würzburg, Gent, u.a.

Mai 17	3.753	396,50	395,50
Aug 17	2.156	368,50	368,50
Nov 17	850	371,25	371,00

Rapsschrot, Menge: 50 t, Prot/ÖL komb.: 34,5%,
H₂O: 12,5-13%, div. Lieferorte Deutschl/Frankr.

Jun 17	0	218,25	213,00
Sep 17	0	199,00	196,00
Dez 17	0	201,25	190,00

Mais, Menge: 50 t, 15 % H₂O, 4 % Bruchkorn
Bayonne, Blaye, Bordeaux, La Rochelle, Nantes

Jun 17	1.064	173,50	169,75
Aug 17	250	178,00	175,75
Nov 17	58	171,25	170,25

CBoT Chicago, Schlusskurse vom: **18.04.2017**

Weizen, Menge: 5000 US.bsh. (~136 t),
Nr.2 Soft Red Winter

Mai 17	63.623	145,32	148,92
Jul 17	63.673	150,30	153,43
Sep 17	15.106	155,03	158,03

Sojaschrot, Menge: 100 Short Tons. (~91 t),
48% Protein

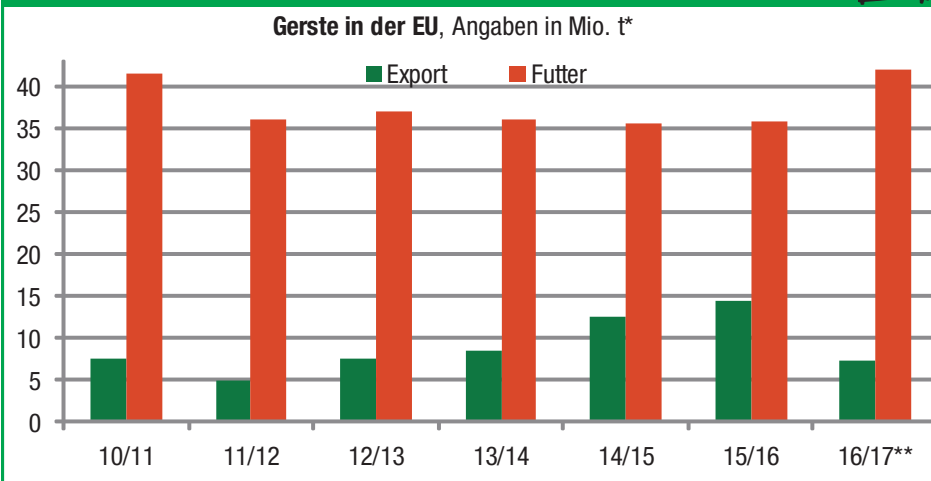
Mai 17	52.513	321,79	321,72
Jul 17	51.355	326,32	325,99
Aug 17	3.512	327,25	326,82

Mais, Menge: 5000 US.bsh. (~127 t),
Qualität: Nr.2 Gelb

Mai. 17	172.137	133,33	136,59
Jul. 17	141.448	135,72	139,38
Sep. 17	55.676	138,49	142,08

Quelle: AMI

Aktuelle Marktgrafik



Quelle: EU-Kommission, * Exporte umfassen Körner und Malz, ** Schätzung Ende März, © Agrarzeitung

Erzeugerpreise für Getreide, Ölfrüchte und Körnerleguminosen



Basispreise des Agrarhandels, frei Erfasser, für Standardqualität, in €/t, ohne MwSt.							Streckengeschäfte		
Erfassungsdatum:	Hessen			Rheinland-Pfalz			Hessen	RLP	
18.04.2017	Spanne	Landes-Ø	Vorwoche	Spanne	Landes-Ø	Vorwoche	Ab-Hof Ø	Ab-Hof Ø	Franko Ø
* Einzelmeldung									
Eliteweizen versch. Sorten, >14 % RP	155,00 – 163,00	159,30	159,40	160,00 – 165,00	161,90	161,90	166,70	168,00	170,00
Qualitätsweizen (A) 13,5/40/250	148,00 – 155,00	151,90	152,10	143,00 – 155,00	149,20	150,30	160,90	154,00	156,10
Brotweizen (B) 11,5 – 12,0/220	145,00 – 151,00	148,60	148,40	142,00 – 150,00	146,00	147,10	157,90	151,40	153,50
Mahl- bzw. Brotroggen, FZ>120	128,00 – 135,00	131,30	131,30	130,00 – 145,00	132,30	132,30	140,60	137,40	139,50
Sommerbraugerste max.11,5% RP	162,00 – 173,00	167,00	167,50	165,00 – 184,00	170,50	170,50	178,00	175,30	177,80
Winterbraugerste	–	–	–	154,00 – 158,00	155,80	155,80	–	155,80	–
Futtergerste >62 kg/hl	127,50 – 135,00	129,10	127,90	120,00 – 130,00	124,10	124,60	137,90	129,20	131,40
Futterweizen	143,00 – 150,00	145,50	145,10	140,00 – 147,00	142,30	143,00	155,00	147,60	150,40
Qualitätshafer	130,00 – 140,00	135,00	135,80	135,00 – 150,00	138,20	138,20	145,00	143,30	–
Futterhafer	125,00 – 135,00	129,60	129,60	120,00 – 130,00	126,00	126,00	138,30	131,30	134,30
Körnermais	155,00 – 160,00	156,60	157,20	150,00 – 162,00	154,40	154,30	166,30	161,80	166,50
Triticale	130,00 – 138,00	133,90	133,90	125,00 – 140,00	131,60	132,30	143,60	137,50	139,30
Winterraps	375,00 – 380,00	378,10	377,70	375,00 – 388,00	382,10	382,40	388,50	388,30	390,50
Winterraps (Ernte '17)	340,00 – 350,00	346,40	347,00	341,00 – 355,00	345,20	362,50	352,40	–	–
Futtererbsen	–	–	–	165,00 – 175,00	172,30	172,60	–	–	–

Quelle: LLH, Kassel und Landwirtschaftskammer Rheinland-Pfalz, Bad Kreuznach

Börsennotierungen für Getreide, Ölfrüchte und Körnerleguminosen



Großhandelsabgabepreise in €/t, ohne MwSt.; überwiegend frei Fuhr/Waggon bzw. Mühle/Station bei sofortiger Lieferung. Die Konditionen und Paritäten der Börsen sind zum Teil sehr unterschiedlich. Die Preise sind nicht unmittelbar vergleichbar, Preistendenzen sind jedoch im zeitlichen Vergleich der jeweiligen Börsennotierungen erkennbar.

G=Geld, B=Brief, PS=Papiersack, lo=lose

Börsen	Köln	Mannheim	Würzburg	Frankfurt	Stuttgart	Paderborn
Notierungen am:	13.04.2017	10.04.2017	07.04.2017	13.04.2017	11.04.2017	10.04.2017
Brotweizen 11,5 – 12,0/220	175,00 – 177,00	167,00 – 169,00	152,00 – 155,00	165,00 – 170,00	164,00 – 168,00	–
A-Weizen > 13,0 – 13,5/250	–	169,00 – 171,00	156,00 – 162,00	167,00 – 172,00	172,00 – 174,00	–
E-Weizen 14,5/50 – 55/250 – 280	–	–	170,00 – 172,00	–	–	–
Futterweizen > 70 / 72 kg/hl	167,00	163,00 – 165,00	148,00 – 149,00	160,00 – 165,00	163,00 – 166,00	177,00
Brotroggen > 120 FZ	170,00 – 175,00	165,00 – 167,00	160,00	–	–	–
Braugerste, Inland	–	199,00 – 202,00	195,00 – 198,00	–	198,00 – 201,00	–
Futtergerste > 62 kg/hl	152,00	141,00 – 144,00	135,00 – 137,00	145,00 – 148,00	143,00 – 146,00	159,00
Qualitätshafer > 52/53 kg/hl	–	–	–	–	–	180,00
Triticale (max. 10 % Auswuchs)	160,00	149,00 – 151,00	140,00	–	–	–
Mais	178,00	174,00 – 176,00	173,00 – 175,00	173,00 – 176,00	169,00 – 173,00	182,00
Raps	384,00 – 411,00 G	404,00 – 406,00	394,00 – 396,00	408,00 – 410,00	402,00 – 404,00	410,00
Milchl.futter: ESt II, 20 % RP	–	255,00 – 260,00	–	–	–	–
Milchl.futter: ESt III, 18 % RP	–	265,00 – 270,00	–	–	–	–
Ferkelstarter >13,8 MJ ME/kg, 18 % RP	–	360,00 – 365,00	–	–	–	–
Schweinemastfutter 13 MJ, 16 % RP	–	275,00 – 280,00	–	–	–	–
Legehennenalleinfutter: 11,4 MJ	–	310,00 – 315,00	–	–	–	–
Sojaschrot, 43–44 % RP	328,00 – 334,00 B	321,00 – 323,00	313,00–316,00	–	334,00 – 339,00	313,00 – 325,00
Rapsschrot	202,00 – 224,00 B	233,00 – 235,00	230,00 – 231,00	–	–	225,00
Weizenkleie	126,00 B	100,00 – 102,00	98,00 – 100,00	–	101,00 – 104,00	121,00
Roggenkleie	–	–	–	–	–	–
Melasseschnitzel	148,00 B	183,00 – 185,00	–	–	–	–
Wiesenheu, 1. Schnitt, kl. Ballen	–	–	–	–	–	–
Wiesenheu, 1. Schnitt, Rundballen	–	–	–	–	–	–
Gerstenstroh, große Rechteckballen	–	–	–	–	–	–
Weizenstroh, große Rechteckballen	–	–	–	–	–	–
Weizenstroh, kleine Ballen	–	–	–	–	–	–

Quelle: Warenbörsen der angegebenen Orte

Aktuelle Preisinfos aus Rheinland-Pfalz und Hessen



Infotelefon der LWK: 0671/793-1200
 Montags 16:00 Uhr: Ringferkel, Preisempfehlung
 Schlachtschweine Nordw.-Deutschland.
 Dienstag 16:00 Uhr: Schlachtstättenpreise, Erzeuger-
 Metzger Notierungen, 1. FIGDV, Nutzkälber

Landwirtschaftskammer Rheinland-Pfalz
 Burgenlandstr. 7, 55543 Bad Kreuznach
 Ref. 25 Markt, 0671/793-1155
www.lwk-rlp.de
markt@lwk-rlp.de

Landesbetrieb Landwirtschaft Hessen
 Kölnische Str. 48-50, 34117 Kassel
 Marktinformation, 0561/7299-296/267
www.agrarberatung-hessen.de
marktinfo@llh.hessen.de

Erzeugerpreise für Rinder frei Schlachtstätte



Amtliche Preisfeststellung (1.FIGDV) Schlachtrinder, für Baden-Württemberg, Rheinland-Pfalz und Hessen in €/kg SG frei Schlachtstätte, inklusive Bio-/Markenfleisch - Zuschlägen oder sonstige Boni - Zahlungen, ohne MwSt. * gebildet aus Mittelwerten der Meldebetriebe

Anzahl Meldungen: 25 Stück: 7.655 Schlachtzeitraum: 10.04. – 16.04.17

Kategorie	Handelsklasse	Stück	Preisspanne*	Ø-Preis	Kg/Stück	Ø-Preis Vorw.
Jungbullen	U 2	896	3,69 - 3,74	3,72	429,00	3,73
	U 3	347	3,68 - 3,77	3,72	444,00	3,73
	R 2	642	3,62 - 4,19	3,69	370,00	3,69
	R 3	205	3,56 - 3,91	3,69	402,00	3,71
	O 2	183	3,17 - 3,37	3,25	323,00	3,25
	O 3	67	3,17 - 3,38	3,33	370,00	3,29
	P 2	34	2,44 - 3,13	2,84	285,00	2,74
	P 3	–	–	–	–	–
	E-P insg.	2.482	–	3,65	400,00	3,64
Kühe	R 3	361	3,07 - 3,17	3,14	372,00	3,12
	O 1	246	2,57 - 2,75	2,69	279,00	2,67
	O 2	488	2,71 - 2,91	2,84	299,00	2,82
	O 3	482	2,78 - 2,96	2,90	330,00	2,85
	O 4	109	2,86 - 3,01	2,95	367,00	2,91
	P 1	635	2,02 - 2,14	2,07	233,00	2,03
	P 2	236	2,18 - 2,45	2,31	262,00	2,27
	P 3	52	2,17 - 2,53	2,30	276,00	2,29
	E-P insg.	3.358	–	2,82	316,00	2,81
Färsen	R 3	520	3,52 - 4,06	3,61	311,00	3,61
	O 3	167	2,75 - 3,44	2,91	286,00	2,89
	O 4	46	2,79 - 3,00	2,94	331,00	2,92
	P 2	42	1,93 - 2,22	2,11	214,00	2,20
	P 3	–	–	–	–	2,31
	E-P insg.	1.635	–	3,42	309,00	3,40

Schlachtzeitraum: 10.04. – 16.04.17 Amtliche Preisfeststellung (1.FIGDV) für Schlachtrinder im Preisgebiet

Kategorie	Hdkl.	Bayern				Nordrhein-Westfalen			
		Preisspanne	Ø-Preis	Vorwo	Kg/Stk.	Preisspanne	Ø-Preis	Vorwo	Kg/Stk.
Jungbullen	U 3	3,63 - 3,74	3,67	3,67	434,70	3,65 - 3,75	3,66	3,65	452,10
	R 3	3,59 - 3,70	3,63	3,63	392,90	3,53 - 3,68	3,59	3,59	415,90
	O 3	3,22 - 3,37	3,34	3,37	360,40	3,31 - 3,48	3,35	3,34	382,60
Kühe	R 3	3,11 - 3,18	3,15	3,14	363,50	2,97 - 3,14	3,06	3,01	364,50
	O 3	2,86 - 2,97	2,91	2,90	321,80	2,86 - 2,96	2,87	2,85	330,70
	P 1	2,00 - 2,19	2,10	2,10	233,20	2,04 - 2,10	2,07	2,05	242,20
Färsen	R 3	3,45 - 3,56	3,52	3,52	320,40	3,10 - 3,44	3,36	3,37	315,40
	O 3	2,89 - 2,97	2,93	2,91	288,80	2,77 - 3,00	2,83	2,82	292,40

Quelle: RLP/Hessen ADD Trier, BaWü LEL Schwäb.Gmünd, Bayern LFL München, NRW LANUV Düsseldorf

Aktuelle Schlachtstättenpreise



Preise für Schlachtrinderhälften, in €/kg SG, frei Schlachtstätte, ohne MwSt.

Tierart / Hdkl.	18.04.2017	Vorwoche
Jungbullen R3	3,50 – 3,70	3,50 – 3,71
Kühe O3	2,65 – 2,90	2,65 – 2,85
Färsen R3	3,48 – 3,61	3,40 – 3,61
Färsen O3	2,75 – 2,91	2,75 – 2,89

Umfrage der Landwirtschaftskammer in Schlachtstätten in Rheinland-Pfalz

Schlachtlämmerpreise



In Eur kg/LG, inklusive 10,7 % MwSt.

(LG abzgl. 5 % Nüchterung) 17.04. – 23.04.17

Klasse 1 jung, vollfleischig :	2,45 – 2,65
Klasse 2 jung, fleischig :	2,25 – 2,45
Klasse 3 abfallende Qualität :	1,75 – 2,25

Tendenz: anhaltend gefestigte Preise.

Quelle: EZG Weideland w.V., Bitburg-Meckel, Tel.: 06568/ 96 96 46

Lammfleisch Südwest



Amtliche Preisfeststellung (1. FIGDV) in Hessen, Rheinland-Pfalz, Baden-Württemberg und NRW, in €/kg, ohne MwSt,

für die Woche vom: 10.04. – 16.04.17

Nach Schlachtgewicht pauschal abgerechnet

	Stück	SG kg/Tier	Spanne	Ø-Preis
Lämmer	667	18,80	5,40 - 5,87	5,67

Quellen: LEL Schwäb.-Gmünd, ADD Trier, LANUV Düsseldorf, RP Gießen

Erzeugerpreise für Nutzkälber ab Hof



1. u. 2. Qualität, zur Bullen- bzw. Kälbermast geeignet; Alter ab 14 Tage; ca. 45 bis 60 kg LG in Eur/St.; inklusive MwSt., nach allen Vermarktungsabzügen

Region	Hessen				Rheinland-Pfalz			
	Stk.	Spanne	Ø-Preis	Vorw.	Stk.	Spanne	Ø-Preis	Vorw.
Wochen vom:	10.04. – 16.04.17				17.04. – 23.04.17			
Bullenkälber								
Holstein sbt.	248	45 - 144	110	105	457	60 - 120	88	87
Holstein rbt.	19	100 - 144	119	120	58	60 - 120	92	93
Kreuzungen	11	110 - 210	168	184	23	160 - 280	190	224
Fleckvieh	23	160 - 399	267	295	10	105 - 170	145	147
3. Qualität	10	11 - 70	33	27	17	10 - 60	32	46
Mutterkälber								
Holstein	5	30 - 50	38	30	3	40 - 40	40	30
Kreuzungen	7	120 - 149	135	–	11	90 - 115	99	109
3. Qualität	–	–	–	–	–	–	–	–

Erzeugerpreise für Fleckviehkälber; bis 100 kg LG, ab Hof, in €/kg LG, ohne MwSt.

Zeitraum: 10.04. – 16.04.17 (Veränderungen zur Vorwoche)

Region	Bayern	Baden-Württemberg	Südbaden
Bullenkälber	5,58 (+ 0,05)	5,15 (- 0,01)	–
Mutterkälber	3,11 (± 0,00)	2,91 (- 0,01)	–

Quellen: LLH Kassel, LWK RLP, Bad Kreuznach, LBV-BW, BBV

Auktionstermine



Zuchtvieh	Fleischrinder
Hamm: 03.05.17	
Alsfeld, May: 03.05.17	
Bitburg: 11.05.17	
Krefeld: 17.05.17	
Kälber	Absetzer
Alsfeld: 26.04.17	Alsfeld: 26.04.17
Bitburg: 10.05.17	Meschede: 04.05.17
Münster: 15.05.17	Krefeld: 10.05.17
Alsfeld: 17.05.17	Alsfeld: 17.05.17

Schafe
Hilders: 22.04.17

Quellen: ZBH Alsfeld, Rinder-Union West eG, FHB Fleischrinder-Herdbuch Bonn e.V., Landesverband der Schafhalter/Ziegenhalter und Züchter Rheinland-Pfalz e.V.

Erzeugerpreise für Schlachtschweine frei Schlachtstätte



Amtliche Preisfeststellung (1. FIGDV), nach Handelsklassen und SG (bei S-P 80-110 kg SG), ohne MwSt.

Zeitraum:	10.04. – 16.04.17	M	S	E	U	S-P	- Vorw
Baden-Württemberg (31 Betriebe, 60.850 St.)	gewogener Ø-Preis (Eur/kg)	1,37 - 2,13	1,77 - 2,04	1,72 - 2,74	1,60 - 2,90	-	-
	Klassen-Anteil in Prozent	0,67	42,78	45,98	5,76	-	-
	Muskelfleisch-Anteil in %	-	61,80	58,00	53,40	59,40	59,60
Rheinland-Pfalz (7 Betriebe, 18.780 St.)	gewogener Ø-Preis (Eur/kg)	1,33 - 1,42	1,76 - 1,84	1,76 - 1,84	1,39 - 1,67	-	-
	Klassen-Anteil in Prozent	0,17	30,00	52,96	15,36	-	-
	Muskelfleisch-Anteil in %	-	61,64	57,70	53,20	57,98	57,94
Nordrhein-Westfalen (25 Betriebe, 313.231 St.)	gewogener Ø-Preis (Eur/kg)	1,45 - 1,51	1,76 - 1,81	1,68 - 1,77	1,50 - 1,66	-	-
	Klassen-Anteil in Prozent	2,50	65,64	27,56	3,83	-	-
	Muskelfleisch-Anteil in %	-	62,70	57,90	53,40	60,90	60,90
Hessen (5 Betriebe, 2.340 St.)	gewogener Ø-Preis (Eur/kg)	1,40 - 1,56	1,62 - 1,79	1,58 - 1,83	1,52 - 1,69	-	-
	Klassen-Anteil in Prozent	0,64	52,01	35,94	8,89	-	-
	Muskelfleisch-Anteil in %	-	62,74	57,88	53,31	59,56	59,68
Thüringen (5 Betriebe, 11.749 St.)	gewogener Ø-Preis (Eur/kg)	1,42 - 1,83	1,74 - 1,83	1,70 - 1,79	1,56 - 1,66	-	-
	Klassen-Anteil in Prozent	1,07	48,41	41,81	8,00	-	-
	Muskelfleisch-Anteil in %	-	61,80	57,60	52,60	50,14	-

Quellen: für RLP: ADD Trier; für Hessen: RP Gießen; für sonstige: zuständige Stellen der Länder

Ferkelpreise Rheinland-Pfalz / Saarland



1. Basispreise ab Hof (ohne MwSt.) für Standard-Qualitätsferkel der EZ-Ringe; Ø-Gruppen-Größe: Ringferkel: 30 Stk., Aufzuchtferkel: 200 Stk./Partie; zum Teil als Poolpreis; ohne Abzüge für Klein- und Zuschläge für Großgruppen; ohne Kosten für Transport und Impfungen; mit Qualitätszuschl. "Aufzuchtstall"

Herkünfte: Zwei-/Dreirassenkreuzungen, Hybriden, Systemferkel. vom: **17.04. – 23.04.17**

Die Zu- u. Abschläge für abweichende Mengen u. Qualitäten bei R-Ferkeln sind frei vereinbar!

Basis	kg	Grundpreis bzw. Spanne (€/St.)	± Preisveränderung zur Vorw. (€/St.)	Zu-/Abschläge (€/kg) für	
				Mehrgewicht	Mindergew.
Qualitätsringferkel (R)	25	64,00	± 0,00	bis 30 kg 1,50 bis 35 kg 0,75	1,00 -
Aufzuchtferkel (A)	8	40,80 --- 48,35	+ 0,30 --- - 1,10	0,50 - 1,00	0,50 - 1,00
	30	71,25 --- 73,50	± 0,00 --- - 0,15	0,50 - 0,70	0,70 - 1,00

2. Verkaufspreismeldungen der Erzeugerringe aus der Vorwoche, vom **10.04. – 16.04.17**

Basis (kg)	Anzahl Ferkel	Preis/Ferkel (€/St.)		± Preisveränderung zur Vorw. (€/St.)	Zu-/Abschläge (€/kg) für	
		Spanne	Ø-Preis		Mehrgew.	Mindergew.
(R) 25	1.900	64,00 - 70,25	66,64	+ 0,99	bis 1,30	bis 1,00
(A) 8	1.845	40,80 - 49,45	41,27	+ 0,37	0,50 - 1,00	0,50 - 1,00
(A) 30	3.495	71,25 - 73,65	71,67	+ 0,50	0,50 - 0,70	0,70 - 1,00

Die Zu- und Abschläge für abweichende Mengen und Qualitäten bei R-Ferkeln sind frei vereinbar. Zuschläge bei Kleingruppen (Ringferkel), bis 60 Ferkel/Partie, wurden Abzüge bis 2,00 €/Tier, bei Großgruppen, ab 100/160 Tiere, Zuschläge von bis zu 4,00 €/Tier, vor MwSt., berechnet. Quelle: LWK-RLP

Ferkelpreise aus Nordwestdeutschland



Ab-Hof-Preise für Qualitäts-Ferkel, ohne MwSt, ohne Aufschläge für Topgenetik und Impfungen

vom:	10.04. – 16.04.17	Rheinland	NRW u. Niedersachsen	Niedersachsen
Datenquelle*:		EZG'en Rheinl.	LWK NRW + Nieders.	LWK Nieders.
Basisgewicht / Partigröße eingekaufte Menge in St.		30 kg/100 – 170 Stk.	25 kg/200 Stk.	8 kg/200 Stk.
Ø-Preis in € / St.		19.206	172.669	15.695
Veränderung z. Vorwoche		+ 1,00	+ 0,50	+ 0,30
Preisspanne € / St.		-	55,00 - 67,50	39,70 - 45,30
Akt Trend z. VW €/St.		± 0,00	+ ± 0,00	± 0,00

*VHB: Genossenschaftliche und private Handelsbetriebe; EZG = Erzeugergemeinschaft für Ferkel. Die notierten Preise für Ring- /Qualitätsferkel sind Grundpreise einschl. Mitgliedsbeitrag und beziehen sich auf o.a. Verkaufsgruppen. Der Ø-Preis wird als Median ermittelt. Kleinere bzw. größere Partien erzielen entsprechende Abzüge/Zuschläge. Gewichtsabweichungen zur Basis werden in der Regel mit 0,75-1,00 €/kg verrechnet. Für individuelle Impfprogramme werden zusätzliche Preisaufschläge vergütet

Aktuelle Schlachtstättenpreise



Basis-Preis für Schlachtschweine, 57 % MFA

(in €/kg/SG), frei Schlachtstätte

Umfrage in Schlachtstätten aus RLP **18.04.2017**

Spanne: **1,73 - 1,75** Vorw.: **1,71-1,75**

Umfrage LLH bei Kurhess. Genoss. **12.04.2017**

Spanne: **1,70 - 1,73** Vorw.: **1,70 - 1,73**

ISN/ISW-Notierungen (Tel: 054491-9665-0)

Internetbörse	Median	Spanne	zur Vorw.
18.04.2017	1,78	1,76 - 1,785	- 0,01

ISN-Marktplatz **07.04.-13.04.17**

1,78	1,77 - 1,78	+ 0,02
------	-------------	--------

ISN/ISW-Notierungen, Tel: 054491-9665-0

VEZG Vereinigungspreis



Schlachtschweine mit 57 % MFA, VEZG-AutoFOM-Referenzmaske, frei Schlachtstätte, ohne MwSt.

Wochenpreis vom **19.04.17 (20.04. – 26.04.17)**

AutoFOM-Preisfaktor: **1,73** € / Indexpunkt

Preisspanne: **1,73 – 1,73** (Vw.: **1,73 – 1,73**)

FOM-Basispreis: **1,73 €/kg SG** (Vw.: **1,73**)

Vermarktungsmenge: **221.920** (z. Vw.: **+ 18.396**)

M-Sauenpreis (13.04. – 19.04.17): **1,42 €/kg SG**

Veränderung zur Vorwoche: **± 0,00 €/kg SG**

Quelle: Landwirtschaftskammer Niedersachsen

Tel: 09001/190-244, 69 ct/M.

Ab Hof Preise für Schweine



Rheinland-Pfalz Erzeuger - Metzger - Direktverkauf Metzgerqualität, ca. 58-60 % MFA, €/kg, o.Mwst.

Schlachtzeitraum vom **10.04. – 16.04.17**

Gemeldete Tiere: 777 je/kg LG: **1,52**

umgerechnet auf SG (79 % Ausschl.) **1,93**

Empfehlung der Erzeugergemeinschaften aus RLP

für die Woche vom: **17.04. – 23.04.17**

Abgerechnet nach Lebendgewicht: **1,52 kg LG**

Abgerechnet nach Schlachtgewicht: **1,93 kg SG**

Quelle: LWK RLP, Bad Kreuznach

Ferkelpreise Hessen



(Basis: 28kg), €/Tier, ohne MwSt., ohne Aufschläge für Impfungen, inklusive aller Qualitätszuschläge nach Abzug der Vermarktungskosten.

Zeitraum: **10.04. – 16.04.17**

9.112	Preisspanne	Ø-Preis (Vorw.)
Grundpreis ¹⁾	52,00 - 62,00	60,14 (60,14)
50er Gruppe ²⁾	58,00 - 70,20	66,01 (66,03)
100er Gruppe ²⁾	61,00 - 72,89	68,97 (69,02)

Zuschlag bis 30 kg LG **1,00 – 1,30**

Zuschlag > 30 kg LG **0,30 – 1,00**

Tendenz für die aktuelle Woche **± 0,00**

¹⁾ ohne Zu-/Abschläge, unter anderem für Mengen
²⁾ mit einheitlicher Genetik und Gewicht

Quelle: Landesbetrieb Landwirtschaft Hessen (LLH)

Futtermittel



Abgabepreise des Handels an die Landwirtschaft, in €/t - Spannenpreise Quelle: LWK RLP, LLH

Erfassungsdatum:	13.04.2017		13.04.2017	
	RLP/Saarl.		Hessen	
x = lose (> 3 t, frei Hof), o = gesackt (ab Lager)				
MAT, ohne Magermilchpulveranteil	o	1.485,00 – 1.750,00	1.470,00 - 1.850,00	
MAT, Magermilchpulveranteil 20-40 %	o	1.720,00 – 2.005,60	1.730,00 - 1.970,00	
MAT, Magermilchpulverant. > 35 %	o	1.900,00 – 2.465,00	1.734,00 - 2.090,00	
Ergänzungsfutter für Aufzuchtälber, 18% RP	x	281,50 – 365,00	268,00 - 330,00	
Milchleistungsfutter 20/4, mind. 7 MJ/kg	x	235,00 – 265,00	229,00 - 260,00	
Milchleistungsfutter 18/3, 6,7 MJ/kg	x	216,50 – 243,00	213,00 - 244,00	
Rindermastfutter 20-25/3, 10,8 MJ/kg	x	212,50 – 260,00	214,00 - 268,50	
Mastfutter für Schweine				
Anfangmast bis 50 kg, 15-18%RP, 0,9-1,15%L	x	252,00 – 339,50	250,00 - 306,00	
Mittelmast von 50-80 kg, 14-16%RP, 0,8-1%L	x	242,00 – 299,50	232,50 - 295,50	
Endmast ab 80/90 kg, 12,5-14%RP, 0,7-0,9%L	x	232,00 – 289,50	224,00 - 267,00	
Ergänzungsfutter 20-25% Getreideant.	x	344,00 – 380,00	320,00 - 388,00	
Ergänzungsfutter 30-35% Getreideant.	x	300,00 – 333,50	306,00 - 368,00	
Ferkelaufzucht f., 15-18%RP, 1-1,2% Lysin	x	315,00 – 383,50	270,00 - 362,00	
Alleinfutter säugende Sauen, 15-17,5%RP	x	285,00 – 334,50	297,00 - 348,00	
Alleinfutter tragende Sauen, 12-14%RP	x	255,00 – 297,50	257,00 - 338,00	
Legehennenalleinf., 11,4-11,6 MJ ME/kg	x	279,00 – 325,00	269,00 - 341,00	
0,38 % Methionin	o	440,00 – 624,40	-	
Endmastfutter für Hähnchen, 12,8-13,4 MJ/kg	x	325,50 – 325,50	325,00 - 370,00	
Mastfutter für Puten, Phase 5, 12,7-12,9 MJ/kg	x	302,00 – 344,00	302,00 - 352,00	
Mastfutter für Puten, Phase 6, 13-13,4 MJ/kg	x	297,00 – 330,00	297,00 - 338,00	
Sojaschrot, 43-44% RP	x	355,00 – 376,00	341,00 - 372,00	
Sojaschrot, 48% RP	x	380,00 – 399,00	370,00 - 400,00	
Sojaschrot, 48% RP, Non-GMO	x	-	455,00 - 615,00	
Rapsschrot, ca. 34 % RP	x	258,00 – 274,00	228,00 - 274,00	
Melasseschnitzel, gepresst	x	200,00 – 255,00	-	
Alleinfutter f. Mastschafflämmer	x	245,00 – 327,00	-	

Raufutter - Einkaufspreise des Handels, ab Hof, in €/t, ohne MwSt. Quelle: LWK RLP, LLH

Heu, kleine HD-Ballen, 1. Schnitt		125,00 – 155,00	140,00 – 160,00	
Heu, Rundballen, 1. Schnitt		80,00 – 125,00	70,00 – 140,00	
Heu, Quaderballen, 1. Schnitt		90,00 – 130,00	80,00 – 150,00	
Stroh, kleine HD-Ballen		105,00 – 115,00	100,00 – 110,00	
Stroh, Rundballen		60,00 - 90,00	60,00 – 100,00	
Stroh, Quaderballen		70,00 – 100,00	70,00 – 100,00	

Eierpreise



Erzeugerpreise für Güteklasse A, lose, in Cent / St.					Eiernotierung Südwest vom 18. April 2017			
Rheinland - Pfalz vom: 17.04. – 23.04.17			Hessen vom: 10.04. – 16.04.17		Großhandelsabgabepreise an den LEH, ohne MwSt und ohne KVP, €/100 Stück			
Gew.-KI.	Spanne	Ø-Preis	Spanne	Ø-Preis	Bodenhaltung			
aus Käfighaltung, an Handel und Großverbraucher, frei Empfänger, von 1 bis 15 Kisten à 360 Stück, ohne MwSt.					Gewichts-klasse	€/100 St.	€/100 St.	
XL	10,90 – 16,55	12,38	-	16,95		11.04.2017	04.04.2017	
L	9,59 – 13,55	10,91	-	14,50	XL	20,25	20,00	
M	9,25 – 12,75	10,17	-	13,90	L	15,75	15,50	
S	-	7,35	-	-	M	15,25	15,00	
aus Bodenhaltung, an Handel- u. Großverbraucher o. MwSt.					S	11,25	11,00	
XL	17,00 – 19,00	18,04	13,50 - 22,80	16,39	Tendenz: freundlich freundlich			
L	13,20 – 16,00	14,29	9,50 - 18,50	13,80	Freilandhaltung			
M	12,00 – 14,00	13,49	8,50 - 17,00	12,74	Gewichts-klasse	€/100 St.	€/100 St.	
S	9,60 – 11,00	9,90	4,50 - 13,30	7,39		11.04.2017	04.04.2017	
aus Bodenhaltung, an Endverbraucher, lose, inkl. MwSt.					XL	22,25	22,00	
XL	21,00 – 29,00	24,85	19,00 – 28,00	23,27	L	19,25	19,00	
L	18,00 – 25,00	21,80	16,00 – 25,00	20,82	M	18,75	18,50	
M	14,00 – 22,00	18,95	14,00 – 23,00	18,27	S	14,75	14,50	
S	10,00 – 15,00	12,25	10,00 – 17,00	12,67	Tendenz: freundlich freundlich			

Quelle: Landwirtschaftskammer RLP; LLH Kassel

Quelle: Warenbörse Stuttgart/Mannheim

Sauen/Ferkel Südhessen



Ring-Preis im Erzeuger-Direktgeschäft in Ableitung vom Schlachtschweinepreis in € ohne MwSt
Zeitraum: 24.04. – 30.04.17

Ferkel, Basis 25 kg, geimpft gegen Mykoplasmen mit einheitlicher Genetik und Gewicht, ab Hof ohne Zuschläge für Mengen

Mehrgewichtszuschlag 25-33 Eur/kg LG	60,55
Mehrgewichtszuschlag > 33 Eur/kg LG	1,30
Mehrgewichtszuschlag > 33 Eur/kg LG	0,50

Jungsauen, Netto, ab Hof Basis mind. 95 kg LG u. 180 Lebenstage

	302,20
--	--------

Quelle: Schweine-Kontrollring Südhessen, LLH

Ferkel Baden-Württemberg



Region	Erzielte Ø-Preise der Vorwoche ¹⁾		Notierung 17.04.2017
	in € / St.		
Hohenlohe und Oberschwaben	Spanne		Tendenz Folgewoche
200 Gruppe ²⁾	64,00 - 68,00	65,80	± 0,00

¹⁾ gew. Ø-Preise, 25kg-Ferkel, ohne Mykoplasmenimpfung und ohne MwSt., ab Hof

²⁾ Ferkel-Gruppe ca. 200 Tiere, einheitlicher Genetik und Gewicht, mit QS-Status, ab Hof

Mehrgewicht: ca. + 1,00 €/kg

LLM Schwäbisch-Gmünd, Info: 0900/1810800

Ferkel Rhön-Vogelsberg



Ab-Hof, ohne MwSt. Vom: 17.04. – 23.04.17

Basis 28 kg-Ferkel, €/St. 66,00

Mehrgewicht (28-30) €/kg LG 1,28

Mehrgewicht, >30 kg: kein Zuschlag

Quelle: EZG Qualitätsfleisch Rhön-Vogelsberg

Hybrid-Jungsauen



5-10 Tiere/Lieferung; frei Hof; ab 90 kg LG ohne MwSt.; Zeitraum: 10.04. – 16.04.17

349,50 – 353,00 €/Tier Median: 351,25

Basispreise ohne jegliche Zu- oder Abschläge

Quelle: VSR, BHZP-RLP/Hessen

Warenterminbörsen



Eurex, Schlusskurse 18.04.2017

Schlachtschweine; 8.000 ± 500 kg SG; Cash-Settlement-Abrechnung nach "Eurex Hog Index", 56 % ± 3 % MFA, 85-100 kg, SG/Tier

Liefermonat	Umsatz	Eur/kg SG	Vorwoche
Apr 17	0	1,69	1,58
Mai 17	0	1,69	1,69
Jun 17	0	1,71	1,71
Jul 17	0	1,75	1,75
Aug 17	0	1,75	1,75

Ferkel; 100 St./25 kg LG; Cash-Settle.-Abrechnung auf Basis des "Eurex Piglet Index"

Liefermonat	Umsatz	Eur/St.	Vorwoche
Apr 17	0	62,90	61,50
Mai 17	0	58,50	58,50
Jun 17	0	58,50	58,50
Jul 17	0	58,50	58,50
Aug 17	0	58,50	58,50

Quelle: AMI

Großmarkt-/ Verbraucher-/ Erzeugerpreise für Obst und Gemüse



	Großmarkt-Preise		Ökologische Erzeugung in Hessen			
	BLE - gewogene Ø-Preise diverse Großmärkte ohne MwSt		Erzeuger an LEH Ø-Preise ohne MwSt		Großhandel an LEH Ø-Preise ohne MwSt	
	10.04. – 16.04.17		18.04.2017		18.04.2017	
	akt. Woche	Vorw.	akt. Woche	Vorw.	akt. Woche	Vorw.
Obst						
Äpfel (kg)						
Braeburn	0,83	0,84	–	–	2,06	2,06
Elstar	0,82 – 0,95	0,83 – 0,95	–	–	2,09	2,10
Jonagold	0,74 – 0,80	0,75 – 0,80	–	–	1,86	1,86
Boskoop	0,84	0,85	–	–	2,10	2,10
Holstein Cox	0,75	0,75 – 0,90	–	–	2,05	–
Spargel (kg)						
Spargel weiß 12 mm+	5,07	5,44	–	–	8,95	10,50
Spargel weiß 16 mm+	–	–	–	–	11,20	12,49
Spargel grün 12 mm+	6,57	7,49	–	–	7,00	11,95
Spargel violett 12 mm+	3,78	4,36	–	–	7,95	8,50
Gemüse und Salat						
Bataviasalat (Stk)	–	–	1,33	1,33	1,50	1,38
Eichblattsalat (Stk)	–	–	1,33	1,33	1,50	1,59
Chicoree (kg)	–	–	–	–	4,81	4,81
Endiviasalat (Stk)	–	–	–	–	1,85	1,79
Kopfsalat (Stk)	0,66	0,78	1,33	1,33	1,38	1,55
Feldsalat (kg)	–	–	11,90	13,35	13,34	14,80
Postelein (kg)	–	–	10,83	8,00	10,75	9,95
Spinat gew. (kg)	–	–	3,50	3,90	3,95	3,35
Rucola (kg)	–	–	–	12,00	12,00	13,46
Weißkohl (kg)	–	–	–	1,45	2,25	–
Kürbis Hokkaido (kg)	–	–	–	–	3,37	3,63
Landgurken (Stk)	2,51	2,60	–	–	1,97	1,88
Spitzkohl (kg)	–	–	–	–	2,68	–
Gemüsepaprika (kg)	–	–	–	–	5,02	5,45
Tomaten Strauch (kg)	3,19	3,00	–	–	3,35	3,50
Zucchini grün (kg)	–	–	–	–	1,93	1,50
Blumenkohl (Stk)	–	–	–	–	1,97	2,10
Broccoli (kg)	–	–	–	–	2,43	3,30
Kohlrabi (Stk)	–	–	1,00	1,10	0,92	0,98
Möhren gew. (kg)	0,59	0,58	1,20	0,10	1,10	1,19
Radieschen (Bd)	–	–	1,00	1,20	0,95	1,24
Lauch (kg)	0,86	0,93	3,00	3,00	3,30	3,65
Zwiebeln (kg)	0,40	0,39	1,39	1,46	1,65	1,53
Petersilie glatt (Bd)	–	–	0,95	0,90	1,05	1,10
Dill (Bd)	–	–	–	–	0,87	1,30
Koriander (Bd)	–	–	–	–	0,90	0,95

Quelle: BLE, LLH Kassel

Ökoprodukte ab Hof



Ökologische Erzeugung in Hessen		
Ab Hof-Preise inkl. MwSt		
	18.04.2017	
Produkte	von - bis	Ø
Bataviasalat (Stk)	2,10 – 2,99	2,42
Eichblattsalat (Stk)	2,19 – 3,25	2,60
Eisbergsalat (Stk)	2,69 – 3,00	2,85
Kopfsalat (Stk)	2,10 – 2,50	2,30
Mangold (kg)	4,95 – 5,69	5,32
Postelein (kg)	–	15,00
Spinat gew. (kg)	6,49 – 9,95	7,80
Auberginen (kg)	4,79 – 6,95	5,72
Schlangengurken (Stk)	2,40 – 2,59	2,49
Landgurken (kg)	3,69 – 3,95	3,81
Paprika rot (kg)	9,49 – 12,95	10,51
Tomaten (kg)	5,99 – 6,99	6,49
Peperoni (kg)	–	19,90
Kürbis Hokkaido (kg)	–	5,89
Blumenkohl (Stk)	3,39 – 4,45	3,71
Broccoli (kg)	5,90 – 8,79	6,75
Chinakohl (kg)	3,09 – 4,80	3,98
Kohlrabi (Stk)	1,59 – 1,95	1,75
Rotkohl (kg)	4,50 – 4,99	4,81
Spitzkohl (kg)	4,49 – 5,30	4,81
Weißkohl (kg)	3,99 – 4,00	4,00
Wirsing (kg)	3,00 – 3,95	3,48
Fenchel (kg)	3,50 – 5,59	4,44
Möhren gew. (kg)	1,89 – 2,65	2,20
Radieschen (Bd)	1,65 – 2,45	2,20
Rettich schwarz (Stk)	–	3,29
Rote Bete (kg)	2,40 – 2,99	2,62
Sellerieknolle (kg)	3,15 – 4,95	4,02
Knoblauch (kg)	12,50 – 13,95	13,15
Lauch (kg)	5,00 – 6,95	5,98
Zwiebeln (Bd)	1,89 – 1,99	1,96
Steckrüben (kg)	–	5,49
Topinambur (kg)	2,95 – 4,69	4,01
Wurzelpetersilie (kg)	5,30 – 7,95	6,53
Steinchampignons (kg)	11,00 – 12,95	12,04
Kerbel (Bd)	1,55 – 1,85	1,70
Dill (Bd)	1,90 – 2,75	2,27
Koriander (Bd)	2,10 – 2,75	2,32
Petersilie glatt (Bd)	1,65 – 1,89	1,82
Salbei (Bd)	–	2,15
Kresse (Schale)	0,85 – 1,45	1,09

Quelle: LLH Kassel

Speisekartoffeln



18.04.2017		RLP-Nord	RLP-Süd	Hessen
Erzeugerpreise, €/dt, ohne MwSt. lose,	1	22,00	23,00	23,00 - 25,00
frei Rampe, vor Abzug Sortierkosten	2	20,00	21,00	21,00 - 24,00
Direktabsatz Erzeuger-Verbraucher	1	40,00 - 80,00	56,00 - 72,00	64,00 - 80,00
€/dt inkl. MwSt., in 10 + 12,5 kg Säcken	2	40,00 - 80,00	56,00 - 72,00	62,00 - 64,00
Direktabsatz Erzeuger-Verbraucher	1	60,00 - 100,00	70,00 - 100,00	–
€/dt, inkl. MwSt., in 2,5-5 kg Säcken	2	60,00 - 100,00	70,00 - 100,00	–
Großhandelsabgabepreise				
€/dt, ohne MwSt., mit Sack,	1	–	–	16,00 - 42,00
Mindestabgabe eine Palette	2	–	–	16,00 - 38,00
Kleinverkaufspreise LEH, Discounter	1	63,00 - 150,00	–	–
€/dt, inkl. MwSt. in 2 bis 5 kg-Netzen	2	58,00 - 150,00	–	–

1 = festkochende Sorten, 2 = vorw. festkochende Sorten

Quelle: LWK RLP; LLH Kassel

Wareterminbörse



Eurex, Schlusskurse vom 18.04.2017			
Veredelungskartoffeln, Menge: 25 t, unter anderem Bintje, Asterix, max. 65 Knollen/10 kg Cash-Settlement-Abrechnung auf Basis Eurex EU-Process Potato-Index			
Liefermonat	Umsatz	Euro/t	Vorwoche
Apr 17	29	217,00	220,00
Jun 17	25	232,00	235,00
Nov 17	0	110,00	110,00

Quelle: AMI

Düngemittelpreise in Rheinland-Pfalz und Hessen



Abgabepreise für Düngemittel an die Landwirtschaft, in €/100 kg, ohne MwSt.

Stichtag: 19.04.2017	Rheinland-Pfalz		Hessen	
	Ab Handels- lager 10 t	Frei Hof mind. 25 t	Ab Handels- lager 10 t	Frei Hof mind. 25 t
Kalkammonsalpeter (KAS) 27 % N	22,00 – 25,00	20,50 – 23,50	23,00 – 25,40	22,00 – 23,80
Harnstoff 46 % N, gekörnt	31,00 – 35,00	30,00 – 33,50	30,00 – 35,20	28,00 – 32,30
Harnstoff 46 % N, gepriilt	–	–	–	28,00 – 30,00
Ammonnit.-Harnst.-Lös. (AHL) - 30 % N	20,50 – 24,00	19,00 – 22,50	18,50 – 20,20	17,20 – 18,00
Diammonphos. 18 % N + 46 % P2O5	41,00 – 43,50	40,00 – 42,00	41,50 – 45,00	41,00 – 43,70
Triple-Phosphat 46 % P2O5	36,00 – 36,50	35,00 – 35,50	34,50 – 43,80	38,70 – 43,30
40er Kornkali, 40 % K2O + 6 % MgO	22,80 – 25,00	22,80 – 25,70	25,00 – 26,20	23,50 – 24,10
60er Kali 60 % K2O	31,00 – 32,80	29,00 – 31,30	29,90 – 31,50	29,00 – 29,70
Magnesia-Kainit 11 % K2O + 5 % MgO	–	–	13,60 – 15,00	11,60 – 13,00
Kalimagnesia 30 % K2O + 10 % MgO	38,85 – 39,50	37,35 – 38,50	38,75 – 39,00	37,60 – 38,00
Schwefels. Ammoniak 21 % N + 24 % S	21,80 – 22,00	20,50 – 21,00	19,70 – 24,40	17,70 – 21,50
Ammonsulfatsalpeter 26 % N + 13 % S	26,00 – 28,50	24,00 – 27,00	26,00 – 28,20	25,00 – 26,50
Alzon, 46 % N	34,00 – 35,80	31,50 – 34,30	33,00 – 37,20	32,00 – 34,90
Entec, 26 % N	–	–	–	–
Kohlensaurer Kalk 95 % CaCO3	3,10 – 3,50	2,80 – 2,95	2,45 – 2,65	2,10 – 2,30
NPK-Dünger 13/9/16/4	27,00 – 31,80	25,50 – 30,30	–	–
NPK-Dünger 14/10/16/5	27,00 – 27,80	26,30 – 27,00	–	–
NPK-Dünger 16/16/8+4	29,00 – 31,00	27,50 – 29,50	–	–
NPK-Dünger 15/15/15	29,20 – 33,50	28,50 – 32,00	31,50 – 33,90	29,90 – 31,00

Am Düngemarkt setzt sich das ruhige Geschäft fort. Dringend benötigte Niederschläge in den letzten Tagen dürften jedoch wieder für Bewegung bei den Düngemaßnahmen sorgen. Immerhin besteht noch Bedarf bei Stickstoffdüngern (KAS und Harnstoff) für die Spätgabe. Die Preise am Düngemarkt stehen unter Druck und insbesondere Harnstoff tendiert rückläufig. In den nächsten Wochen wird mit weiteren Preiskorrekturen nach unten gerechnet, da der Druck auf die Spotmarktpreise durch nachgebende Kontraktpreise an den wichtigsten Handelsplätzen bestehen bleibt.

Quelle: Landwirtschaftskammer Rheinland-Pfalz und Landesbetrieb Landwirtschaft Hessen