

Aktuelles Markttelegramm

Tierische Erzeugnisse

Schlachtrinder	Der Schlachtrindermarkt präsentiert sich weiterhin zweigeteilt. Das Metzgereigeschäft verläuft schleppend, die Nachfrage ist schwach und das teils drängende Jungbullenangebot bedingt anhaltenden Preisdruck. Für die Zerlegung hingegen werden Schlachtkühe und leichte Färsen gesucht, das Erzeugerangebot bleibt nach dem Bestandsrückgang im vergangenen Jahr jedoch weiter begrenzt.
Schlachtschweine	Das schöne Frühlingswetter hat im Vorfeld des Ostergeschäfts zu einer schnellen Umstellung auf das Grillsortiment an den Fleischtheken des Landes geführt. Der Schweinefleischabsatz ist entsprechend flott und kann über das begrenzte Erzeugerangebot kaum gedeckt werden. Die Auszahlungspreise tendieren entsprechend fest.
Ferkel	Dem knapperen Ferkelangebot steht eine lebhaftere Nachfrage gegenüber, nicht immer kann die Nachfrage sofort gedeckt werden. Im Sog der überregionalen Marktverhältnisse tendieren auch regional die Ferkelpreise erneut fester.
Nutzkälber	Dem verfügbaren, nicht zu großen Kälberangebot, steht eine unverändert rege Nachfrage aus der Mast gegenüber. Die Preise können sich tendenziell weiter festigen. Gefragt bleiben insbesondere gut mastfähige Tiere, bevorzugt aus der Fleischrinderkreuzung.
Eier/ Geflügel	Feste und freundliche Tendenzen am Eiermarkt. Die Verbrauchernachfrage ist rege, besonders bunte Eier finden verstärkt Absatz. Im Verarbeitungssektor kommt es dagegen kaum zu Abschlüssen; bei derzeit guter Bevorratung hofft man auf günstigere Preise. Die Notierungen für L- und M-Ware steigen deutlich an. Am Geflügelmarkt sorgt das sonnige Wetter für Grillaktivitäten. Dementsprechend liegt der Fokus der Verbraucher weiterhin auf Hähnchen- und Putengrillfleisch. Die Preise klettern nach oben.

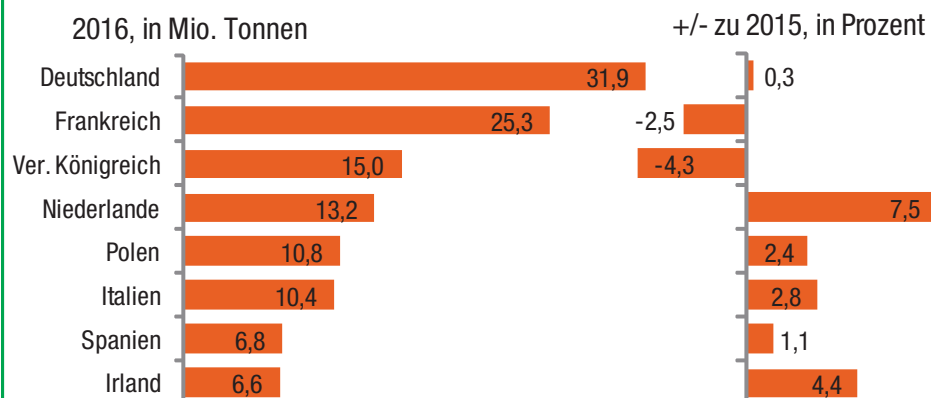
Pflanzliche Erzeugnisse und Futtermittel

Getreide und Ölsaaten	Der negative Preistrend an den Börsen hält an und drückt auf die Stimmung der Erzeuger am heimischen Getreidemarkt. Besonders die Preise für spätere Termine wurden zuletzt deutlicher zurückgenommen und machen die Preisabsicherung für die neue Ernte zunehmend unattraktiv. Altertümige Ware ist kaum noch aufgerufen; der stetige Bedarf der Mischfutterindustrie wird zügig bedient, Mehlmühlen bleiben über bestehende Kontrakte gut versorgt. Die Ernter erwarten keine größeren Positionen mehr in den Erzeugerlagern des Landes.
Futtermittel	Neue USDA-Daten zur Soja-Anbaufläche in Übersee lassen die Kurse an den Börsen weiter absacken. Sojaschrot mit deutlichem Preisrückgang, Rapsschrot entkoppelt, aber nach schwachen Vorgaben aus Paris auch leicht abgewertet. Mischfutter bei schwachem Bedarfsgeschäft ohne Preisveränderungen.
Kartoffeln	Bei ruhig laufenden Kartoffelgeschäften verharren Marktversorgung und Verbrauchernachfrage auf Vorwochenniveau. Importware drängt vermehrt in die Angebotspalette. Sie erreicht in einzelnen Handelsketten einen Anteil von 50 %. Frühkartoffeln werden stärker beworben. Israelische Importe sind in den Sortimenten angekommen. Aufgrund zeitiger Pflanzungen bei optimalen Bedingungen sollten auch heimische Frühkartoffeln rechtzeitig zur Verfügung stehen. Preise ziehen leicht an.

Quelle: LWK RLP, Agrarzeitung

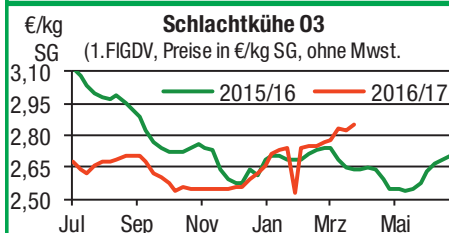
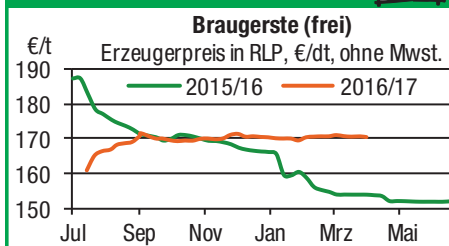
Aktuelle Marktgrafik

Milchanlieferung der größten EU-Länder



Quelle: EU-Kommission, © Agrarzeitung, Grafik: LWK RLP

Blick in den Markt



Wareterminbörsen

Euronext Paris, Schlusskurse vom: **03.04.2017**

Liefermon. Umsatz Euro/t Vorwoche

Liefermon.	Umsatz	Euro/t	Vorwoche
Mahlweizen , Menge: 50 t, 76 kg/hl, 15% H ₂ O interventionsfähig; Lieferort Rouen			
Mai 17	19.746	165,00	165,75
Sep 17	8.446	169,50	165,75
Dez 17	6.520	173,75	169,75

Raps, Menge: 50 t, 40% Öl, 9% H₂O, Lieferorte: Metz, Vahldorf, Magdeburg, Würzburg, Gent, u.a.

Mai 17	4.192	396,75	397,00
Aug 17	1.576	364,25	362,25
Nov 17	737	367,00	365,00

Rapsschrot, Menge: 50 t, Menge: 50 t, Prot/ÖL komb.: 34,5%, H₂O: 12,5-13%, div. Lieferorte Deutschl/Frankr.

Jun 17	15	208,00	218,00
Sep 17	150	193,00	192,50
Dez 17	41	205,00	206,00

Mais, Menge: 50 t, 15 % H₂O, 4 % Bruchkorn Bayonne, Blaye, Bordeaux, La Rochelle, Nantes

Jun 17	795	172,25	171,25
Aug 17	115	177,00	176,00
Nov 17	279	170,50	169,00

CBOT Chicago, Schlusskurse vom: **03.04.2017**

Weizen, Menge: 5000 US.bsh. (~136 t), Nr.2 Soft Red Winter

Mai 17	68.863	147,41	141,96
Jul 17	39.402	151,72	146,69
Sep 17	8.377	156,63	151,83

Sojaschrot, Menge: 100 Short Tons. (~91 t), 48% Protein

Mai 17	52.251	317,67	318,80
Jul 17	36.346	321,18	322,14
Aug 17	3.917	321,80	322,85

Mais, Menge: 5000 US.bsh. (~127 t), Qualität: Nr.2 Gelb

Mai 17	211.917	135,81	128,62
Jul 17	88.700	138,58	131,43
Sep 17	31.533	141,35	134,23

Quelle: Eurex, Euronext, CBOt

Erzeugerpreise für Getreide, Ölfrüchte und Körnerleguminosen



Basispreise des Agrarhandels, frei Erfasser, für Standardqualität, in €/t, ohne MwSt.							Streckengeschäfte		
Erfassungsdatum:	Hessen			Rheinland-Pfalz			Hessen	RLP	
04.04.2017	Spanne	Landes-Ø	Vorwoche	Spanne	Landes-Ø	Vorwoche	Ab-Hof Ø	Ab-Hof Ø	Franko Ø
* Einzelmeldung									
Eliteweizen versch. Sorten, >14 % RP	155,00 – 163,00	160,00	159,30	160,00 – 167,00	161,90	163,20	167,50	167,00	171,00
Qualitätsweizen (A) 13,5/40/250	148,00 – 155,00	152,40	151,80	145,00 – 160,00	150,30	151,50	160,60	155,20	156,60
Brotweizen (B) 11,5 – 12,0/220	145,00 – 152,00	148,80	148,30	143,00 – 155,00	147,20	148,70	157,80	152,00	154,20
Mahl- bzw. Brotroggen, FZ>120	128,00 – 135,00	131,40	130,90	127,00 – 140,00	130,50	130,70	140,70	135,80	138,70
Sommerbraugerste max.11,5% RP	162,00 – 173,00	167,00	168,00	165,00 – 180,00	170,50	170,70	177,80	175,20	177,80
Winterbraugerste	–	–	–	154,00 – 158,00	155,80	155,80	–	155,80	–
Futtergerste >62 kg/hl	122,00 – 132,00	127,70	127,20	120,00 – 129,00	124,70	125,00	137,10	129,50	132,10
Futterweizen	138,00 – 148,00	144,90	144,70	140,00 – 147,00	142,60	143,30	154,50	147,60	151,10
Qualitätshafer	130,00 – 140,00	136,30	134,00	135,00 – 150,00	137,20	138,20	145,00	143,30	–
Futterhafer	125,00 – 135,00	129,00	128,40	120,00 – 135,00	127,20	127,20	137,50	131,90	135,50
Körnermais	155,00 – 160,00	157,20	158,00	150,00 – 162,00	154,50	156,70	166,30	161,40	166,50
Triticale	128,00 – 138,00	133,10	133,40	127,00 – 140,00	132,40	133,10	142,90	138,20	140,10
Winterraps	372,50 – 380,00	377,90	379,10	375,00 – 388,00	382,70	385,50	388,60	387,30	390,60
Winterraps (Ernte '17)	336,00 – 350,00	345,40	347,70	337,00 – 350,00	344,00	362,50	352,40	–	–
Futtererbsen	–	–	–	165,00 – 175,00	171,20	172,60	–	–	–

Quelle: LLH, Kassel und Landwirtschaftskammer Rheinland-Pfalz, Bad Kreuznach

Börsennotierungen für Getreide, Ölfrüchte und Körnerleguminosen



Großhandelsabgabepreise in €/t, ohne MwSt.; überwiegend frei Fuhr/Waggon bzw. Mühle/Station bei sofortiger Lieferung. Die Konditionen und Paritäten der Börsen sind zum Teil sehr unterschiedlich. Die Preise sind nicht unmittelbar vergleichbar, Preistendenzen sind jedoch im zeitlichen Vergleich der jeweiligen Börsennotierungen erkennbar.

G=Geld, B=Brief, PS=Papiersack, lo=lose

Börsen	Köln	Mannheim	Würzburg	Frankfurt	Stuttgart	Paderborn
Notierungen am:	30.03.2017	03.04.2017	31.03.2017	30.03.2017	28.03.2017	
Brotweizen 11,5 – 12,0/220	176,00 – 177,00	169,00 – 172,00	150,00 – 153,00	165,00 – 170,00	167,00 – 170,00	–
A-Weizen > 13,0 – 13,5/250	–	170,00 – 172,00	158,00 – 160,00	167,00 – 172,00	174,00 – 177,00	–
E-Weizen 14,5/50 – 55/250 – 280	–	–	170,00	–	–	–
Futterweizen > 70 / 72 kg/hl	168,00	164,00 – 165,00	148,00 – 149,00	157,00 – 161,00	164,00 – 167,00	–
Brotroggen > 120 FZ	168,00 – 169,00	163,00 – 165,00	155,00	–	–	–
Braugerste, Inland	–	200,00 – 204,00	195,00 – 198,00	–	199,00 – 201,00	–
Futtergerste > 62 kg/hl	151,00	149,00 – 151,00	135,00 – 137,00	142,00 – 145,00	142,00 – 146,00	nächste
Qualitätshafer > 52/53 kg/hl	–	–	–	–	–	Notierung
Triticale (max. 10 % Auswuchs)	160,00 – 162,00	149,00 – 152,00	140,00 – 143,00	–	–	am
Mais	178,00	174,00 – 176,00	172,00 – 173,00	173,00 – 176,00	168,00 – 172,00	24.04.2017
Raps	405,00 – 406,00 G	404,00 – 406,00	386,00 – 387,00	401,00 – 403,00	–	–
Milchl.futter: ESt II, 20 % RP	–	255,00 – 260,00	–	–	–	–
Milchl.futter: ESt III, 18 % RP	–	265,00 – 270,00	–	–	–	–
Ferkelstarter >13,8 MJ ME/kg, 18 % RP	–	360,00 – 365,00	–	–	–	–
Schweinemastfutter 13 MJ, 16 % RP	–	275,00 – 280,00	–	–	–	–
Legehennenalleinfutter: 11,4 MJ	–	310,00 – 315,00	–	–	–	–
Sojaschrot, 43–44 % RP	322,00 – 326,00 B	312,00 – 314,00	313,00 – 316,00	–	–	–
Rapsschrot	219,00 – 220,00 B	232,00 – 234,00	231,00 – 233,00	–	–	–
Weizenkleie	126,00 B	102,00 – 106,00	98,00 – 100,00	–	101,00 – 104,00	–
Roggenkleie	–	–	–	–	–	–
Melasseschnitzel	–	183,00 – 185,00	–	–	–	–
Wiesenheu, 1. Schnitt, kl. Ballen	–	–	–	–	–	–
Wiesenheu, 1. Schnitt, Rundballen	–	–	–	–	–	–
Gerstenstroh, große Rechteckballen	–	–	–	–	–	–
Weizenstroh, große Rechteckballen	–	–	–	–	–	–
Weizenstroh, kleine Ballen	–	–	–	–	–	–

Quelle: Warenbörsen der angegebenen Orte

Aktuelle Preisinfos aus Rheinland-Pfalz und Hessen



Infotelefon der LWK: 0671/793-1200
 Montags 16:00 Uhr: Ringferkel, Preisempfehlung
 Schlachtschweine Nordw.-Deutschland.
 Dienstag 16:00 Uhr: Schlachtstättenpreise, Erzeuger-
 Metzger Notierungen, 1. FIGDV, Nutzkälber

Landwirtschaftskammer Rheinland-Pfalz
 Burgenlandstr. 7, 55543 Bad Kreuznach
 Ref. 25 Markt, 0671/793-1155
www.lwk-rlp.de
markt@lwk-rlp.de

Landesbetrieb Landwirtschaft Hessen
 Kölnische Str. 48-50, 34117 Kassel
 Marktinformation, 0561/7299-296/267
www.agrarberatung-hessen.de
marktinfo@llh.hessen.de

gültig vom 04.04.17 bis 11.04.17

Erzeugerpreise für Rinder frei Schlachtstätte



Amtliche Preisfeststellung (1.FIGDV) Schlachtrinder, für Baden-Württemberg, Rheinland-Pfalz und Hessen in €/kg SG frei Schlachtstätte, inklusive Bio-/Markenfleisch - Zuschlägen oder sonstige Boni - Zahlungen, ohne MwSt. * gebildet aus Mittelwerten der Meldebetriebe

Anzahl Meldungen: 25 Stück: 8.814 Schlachtzeitraum: 27.03. – 02.04.17

Kategorie	Handelsklasse	Stück	Preisspanne*	Ø-Preis	Kg/Stück	Ø-Preis Vorw.
Jungbullen	U 2	1207	3,71 - 3,80	3,77	425,00	3,83
	U 3	510	3,70 - 3,87	3,75	442,00	3,81
	R 2	720	3,65 - 4,05	3,71	379,00	3,77
	R 3	299	3,67 - 3,89	3,73	408,00	3,75
	O 2	267	3,14 - 3,69	3,27	332,00	3,33
	O 3	127	3,17 - 3,37	3,33	378,00	3,36
	P 2	40	2,28 - 3,12	2,76	284,00	2,64
	P 3	–	–	–	–	–
	E-P insg.	3.374	–	3,68	403,00	3,73
Kühe	R 3	396	3,05-3,20	3,10	373,00	3,08
	O 1	278	2,47-2,80	2,68	283,00	2,62
	O 2	497	2,70-2,87	2,81	306,00	2,78
	O 3	481	2,76-2,93	2,85	332,00	2,82
	O 4	105	2,80-2,94	2,89	362,00	2,88
	P 1	659	1,95-2,13	2,04	233,00	1,99
	P 2	222	2,14-2,40	2,27	263,00	2,24
	P 3	74	2,24-2,46	2,36	279,00	2,27
	E-P insg.	3.437	–	2,79	316,00	2,76
Färsen	R 3	264	3,57 - 3,77	3,59	349,00	3,61
	O 3	126	2,77-3,20	2,87	289,00	2,89
	O 4	70	2,71-3,10	2,89	329,00	2,86
	P 2	47	1,87-2,31	2,13	214,00	2,15
	P 3	22	2,12-2,50	2,28	257,00	2,18
	E-P insg.	1.796	–	3,42	314,00	3,42

Schlachtzeitraum:		Amtliche Preisfeststellung (1.FIGDV) für Schlachtrinder im Preisgebiet							
27.03. – 02.04.17		Bayern				Nordrhein-Westfalen			
Kategorie	HdKl.	Preisspanne	Ø-Preis	Vorwo	Kg/Stk.	Preisspanne	Ø-Preis	Vorwo	Kg/Stk.
Jungbullen	U 3	3,67 – 3,79	3,71	3,77	439,20	3,66 – 3,78	3,68	3,75	456,50
	R 3	3,63 – 3,75	3,68	3,74	398,20	3,60 – 3,71	3,63	3,70	420,50
	O 3	3,31 – 3,41	3,36	3,43	366,00	3,34 – 3,44	3,38	3,43	381,30
Kühe	R 3	3,06 – 3,20	3,12	3,08	365,30	2,91-3,09	2,97	2,98	366,80
	O 3	2,83 – 2,89	2,86	2,83	323,50	2,78-2,89	2,82	2,83	328,10
	P 1	1,98 – 2,22	2,07	2,01	233,60	1,98-2,12	2,01	2,00	242,00
Färsen	R 3	3,41 – 3,57	3,51	3,52	320,90	3,30 – 3,48	3,38	3,39	322,30
	O 3	2,82 – 2,97	2,89	2,85	289,00	2,75 – 3,18	2,81	2,80	293,20

Quelle: RLP/Hessen ADD Trier, BaWü LEL Schwäb.Gmünd, Bayern LFL München, NRW LANUV Düsseldorf

Aktuelle Schlachtstättenpreise



Preise für Schlachtrinderhälften, in €/kg SG, frei Schlachtstätte, ohne MwSt.

Tierart / HdKl.	04.04.2017	Vorwoche
Jungbullen R3	3,50 – 3,75	3,50 – 3,75
Kühe O3	2,55 – 2,85	2,50 – 2,82
Färsen R3	3,40 – 3,60	3,40 – 3,63
Färsen O3	2,75 – 2,87	2,70 – 2,89

Umfrage der Landwirtschaftskammer in Schlachtstätten in Rheinland-Pfalz

Schlachtlämmerpreise



In Eur kg/LG, inklusive 10,7 % MwSt.

(LG abzgl. 5 % Nüchterung) 03.04. – 09.04.17

Klasse 1 jung, vollfleischig :	2,45 – 2,65
Klasse 2 jung, fleischig :	2,25 – 2,45
Klasse 3 abfallende Qualität :	1,75 – 2,25

Tendenz: steigende Preise

Quelle: EZG Weideland w.V., Bitburg-Meckel, Tel.: 06568/ 96 96 46

Lammfleisch Südwest



Amtliche Preisfeststellung (1. FIGDV) in Hessen, Rheinland-Pfalz, Baden-Württemberg und NRW, in €/kg, ohne MwSt,

für die Woche vom: 27.03. – 02.04.17

Nach Schlachtgewicht pauschal abgerechnet

	Stück	SG kg/Tier	Spanne	Ø-Preis
Lämmer	759	20,80	5,40-5,80	5,64

Quellen: LEL Schwäb.-Gmünd, ADD Trier, LANUV Düsseldorf, RP Gießen

Erzeugerpreise für Nutzkälber ab Hof



1. u. 2. Qualität, zur Bullen- bzw. Kälbermast geeignet; Alter ab 14 Tage; ca. 45 bis 60 kg LG in Eur/St.; inklusive MwSt., nach allen Vermarktungsabzügen

Region	Hessen				Rheinland-Pfalz			
	27.03. – 02.04.17				03.04. – 09.04.17			
Woche vom:	Stk.	Spanne	Ø-Preis	Vorw.	Stk.	Spanne	Ø-Preis	Vorw.
Bullenkälber								
Holstein sbt.	249	40 - 133	105	100	452	60 – 115	86	83
Holstein rbt.	16	55 - 133	115	113	61	60 – 115	89	91
Kreuzungen	10	100 - 255	184	174	27	160 – 280	210	200
Fleckvieh	16	199 - 330	286	277	13	95 – 165	153	151
3. Qualität	20	11 - 78	26	31	18	10 – 50	32	31
Mutterkälber								
Holstein	11	6 - 30	26	31	7	30 – 40	39	35
Kreuzungen	–	–	–	157	8	85 – 160	112	103
3. Qualität	–	–	–	–	–	–	–	–

Erzeugerpreise für Fleckviehkälber; bis 100 kg LG, ab Hof, in €/kg LG, ohne MwSt.

Zeitraum: 27.03. – 02.04.17 (Veränderungen zur Vorwoche)

Region	Bayern	Baden-Württemberg	Südbaden
Bullenkälber	5,52 (+ 0,05)	5,21 (+ 0,06)	–
Mutterkälber	2,99 (+ 0,04)	2,91 (+ 0,03)	–

Quellen: LLH Kassel, LWK RLP, Bad Kreuznach, LBW-BW, BBW

Auktionstermine



Zuchtvieh		Fleischrinder	
Bitburg:	13.04.17	Groß Kreuzt:	11.04.17
Krefeld:	19.04.17		
Hamm:	03.05.17		
Alsfeld, MayE	03.05.17		

Kälber		Absetzer	
Bitburg:	12.04.17	Krefeld:	26.04.17
Münster:	19.04.17	Meschede:	04.05.17
Alsfeld:	26.04.17	Krefeld:	10.05.17
Bitburg:	10.05.17	Alsfeld:	17.05.17

Schafe	
Hilders:	22.04.17

Quellen: ZBH Alsfeld, Rinder-Union West eG, FHB Fleischrinder-Herdbuch Bonn e.V., Landesverband der Schafhalter/Ziegenhalter und Züchter Rheinland-Pfalz e.V.

Erzeugerpreise für Schlachtschweine frei Schlachtstätte



Amtliche Preisfeststellung (1. FIGDV), nach Handelsklassen und SG (bei S-P 80-110 kg SG), ohne MwSt.

Zeitraum:	27.03. – 02.04.17	M	S	E	U	S-P	- Vorw
Baden-Württemberg (31 Betriebe, 64.439 St.)	gewogener Ø-Preis (Eur/kg)	1,31-1,74	1,65-2,00	1,61-2,51	1,46-2,58	-	-
	Klassen-Anteil in Prozent	0,87	44,38	43,89	5,38	-	-
	Muskelfleisch-Anteil in %	-	61,80	58,00	53,50	59,50	59,50
Rheinland-Pfalz (7 Betriebe, 21.158 St.)	gewogener Ø-Preis (Eur/kg)	1,09-1,35	1,66-1,74	1,58-1,70	1,43-1,60	-	-
	Klassen-Anteil in Prozent	0,39	31,00	50,81	16,15	-	-
	Muskelfleisch-Anteil in %	-	61,73	57,69	53,16	57,96	58,17
Nordrhein-Westfalen (25 Betriebe, 327.136 St.)	gewogener Ø-Preis (Eur/kg)	1,40 – 1,45	1,66 – 1,73	1,52 – 1,69	1,43 – 1,57	-	-
	Klassen-Anteil in Prozent	2,56	66,04	27,24	3,69	-	-
	Muskelfleisch-Anteil in %	-	62,60	57,90	53,30	60,90	63,20
Hessen (5 Betriebe, 2.694 St.)	gewogener Ø-Preis (Eur/kg)	1,26-1,40	1,62-1,72	1,58-1,75	1,51-1,62	-	-
	Klassen-Anteil in Prozent	0,48	48,52	41,02	7,68	-	-
	Muskelfleisch-Anteil in %	-	62,39	57,93	53,40	59,79	59,67
Thüringen (0 Betriebe, 0 St.)	gewogener Ø-Preis (Eur/kg)	-	-	-	-	-	-
	Klassen-Anteil in Prozent	-	-	-	-	-	-
	Muskelfleisch-Anteil in %	-	-	-	-	-	59,50

Quellen: für RLP: ADD Trier; für Hessen: RP Gießen; für sonstige: zuständige Stellen der Länder

Ferkelpreise Rheinland-Pfalz / Saarland



1. Basispreise ab Hof (ohne MwSt.) für Standard-Qualitätsferkel der EZ-Ringe; Ø-Gruppen-Größe: Ringferkel: 30 Stk., Aufzuchtferkel: 200 Stk./Partie; zum Teil als Poolpreis; ohne Abzüge für Klein- und Zuschläge für Großgruppen; ohne Kosten für Transport und Impfungen; mit Qualitätszuschl. "Aufzuchtstall"

Herkünfte: Zwei-/Dreirassenkreuzungen, Hybriden, Systemferkel. vom: **03.04. – 09.04.17**

Die Zu- u. Abschläge für abweichende Mengen u. Qualitäten bei R-Ferkeln sind frei vereinbar!

Basis	kg	Grundpreis bzw. Spanne (€/St.)	± Preisveränderung zur Vorw. (€/St.)	Zu-/Abschläge (€/kg) für	
				Mehrgewicht	Mindergew.
Qualitätsringferkel (R)	25	63,50	+ 1,50	bis 30 kg 1,50 bis 35 kg 0,75	1,00 -
Aufzuchtferkel (A)	8	39,70 --- 48,95	+ 0,70 --- + 1,56	0,50 – 1,00	0,50 – 1,00
	30	70,75 --- 73,15	+ 1,00 --- + 1,45	0,50 – 0,70	0,70 – 1,00

2. Verkaufspreismeldungen der Erzeugerringe aus der Vorwoche, vom 27.03. – 02.04.17

Basis (kg)	Anzahl Ferkel	Preis/Ferkel (€/St.)		± Preisveränderung zur Vorw. (€/St.)	Zu-/Abschläge (€/kg) für	
		Spanne	Ø-Preis		Mehrgew.	Mindergew.
(R) 25	1.792	62,00 - 67,00	64,82	+ 1,08	bis 1,30	bis 1,00
(A) 8	2.040	39,70 - 47,39	40,08	+ 0,74	0,50 – 1,00	0,50 – 1,00
(A) 30	4.005	69,75 - 71,70	70,19	+ 1,00	0,50 – 0,70	0,70 – 1,00

Die Zu- und Abschläge für abweichende Mengen und Qualitäten bei R-Ferkeln sind frei vereinbar. Zuschläge bei Kleingruppen (Ringferkel), bis 60 Ferkel/Partie, wurden Abzüge bis 2,00 €/Tier, bei Großgruppen, ab 100/160 Tiere, Zuschläge von bis zu 4,00 €/Tier, vor MwSt., berechnet. Quelle: LWK-RLP

Ferkelpreise aus Nordwestdeutschland



Ab-Hof-Preise für Qualitäts-Ferkel, ohne MwSt, ohne Aufschläge für Topgenetik und Impfungen

vom:	27.03. – 02.04.17	Rheinland	NRW u. Niedersachsen	Niedersachsen
Datenquelle*:		EZG'en Rheinl.	LWK NRW + Nieders.	LWK Nieders.
Basisgewicht / Partigröße		30 kg/100 – 170 Stk.	25 kg/200 Stk.	8 kg/200 Stk.
eingekaufte Menge in St.		17.892	172.991	14.735
Ø-Preis in € / St.		70,00	61,00	39,70
Veränderung z. Vorwoche		+ 1,00	+ 1,00	+ 0,70
Preisspanne € / St.		-	54,00 - 65,50	39,00 - 43,70
Akt Trend z. VW €/St.		+ 1,00	+ 1,00	+ 1,00

*VHB: Genossenschaftliche und private Handelsbetriebe; EZG = Erzeugergemeinschaft für Ferkel. Die notierten Preise für Ring- /Qualitätsferkel sind Grundpreise einschl. Mitgliedsbeitrag und beziehen sich auf o.a. Verkaufsgruppen. Der Ø-Preis wird als Median ermittelt. Kleinere bzw. größere Partien erzielen entsprechende Abzüge/Zuschläge. Gewichtsabweichungen zur Basis werden in der Regel mit 0,75-1,00 €/kg verrechnet. Für individuelle Impfprogramme werden zusätzliche Preisaufschläge vergütet

Aktuelle Schlachtstättenpreise



Basis-Preis für Schlachtschweine, 57 % MFA

(in €/kg/SG), frei Schlachtstätte

Umfrage in Schlachtstätten aus RLP **04.04.2017**

Spanne: **1,68 - 1,70** Vorw.: **1,61-1,63**

Umfrage LLH bei Kurhess. Genoss. **29.03.2017**

Spanne: **1,65 – 1,68** Vorw.: **1,58 - 1,61**

ISN/ISW-Notierungen (Tel: 054491-9665-0)

Internetbörse	Median	Spanne	zur Vorw.
04.04.2017	1,77	1,72 - 1,785	± 0,00

ISN-Marktplatz **24.03.-30.03.17**

1,73 1,66 - 1,735 + 0,07
ISN/ISW-Notierungen, Tel: 054491-9665-0

VEZG Vereinigungspreis



Schlachtschweine mit 57 % MFA, VEZG-AutoFOM-Referenzmaske, frei Schlachtstätte, ohne MwSt.

Wochenpreis vom **29.03.17 (30.03. – 05.04.17)**

AutoFOM-Preisfaktor: **1,68 € / Indexpunkt**

Preisspanne: **1,65 – 1,70** (Vw.: 1,60 – 1,62)

FOM-Basispreis: **1,68 €/kg SG** (Vw.: 1,61)

Vermarktungsmenge: **212.700** (z. Vw.: - 14.700)

M-Sauenpreis (30.03. – 05.04.17) : **1,40 €/kg SG**

Veränderung zur Vorwoche: **+ 0,05 €/kg SG**

Quelle: Landwirtschaftskammer Niedersachsen

Tel: 09001/190-244, 69 ct/M.

Ab Hof Preise für Schweine



Rheinland-Pfalz Erzeuger - Metzger - Direktverkauf Metzgerqualität, ca. 58-60 % MFA, €/kg, o.Mwst.

Schlachtzeitraum vom **27.03. – 02.04.17**

Gemeldete Tiere: 744 je/kg LG: **1,46**

umgerechnet auf SG (79 % Ausschl.) **1,85**

Empfehlung der Erzeugergemeinschaften aus RLP

für die Woche vom: **03.04. – 09.04.17**

Abgerechnet nach Lebendgewicht: **1,49 kg LG**

Abgerechnet nach Schlachtgewicht: **1,88 kg SG**

Quelle: LWK RLP, Bad Kreuznach

Ferkelpreise Hessen



(Basis: 28kg), €/Tier, ohne MwSt, ohne Aufschläge für Impfungen, inklusive aller Qualitätszuschläge nach Abzug der Vermarktungskosten.

Zeitraum: **27.03. – 02.04.17**

8.877 Preisspanne **Ø-Preis (Vorw.)**

Grundpreis ¹⁾ 51,50 - 60,00 **58,43** (57,77)

50er Gruppe ²⁾ 57,50 - 68,70 **64,58** (63,50)

100er Gruppe ²⁾ 59,90 - 70,63 **67,30** (66,98)

Zuschlag bis 30 kg LG 1,00 – 1,30

Zuschlag > 30 kg LG 0,30 – 1,00

Tendenz für die aktuelle Woche + 1,00

¹⁾ ohne Zu-/Abschläge, unter anderem für Mengen

²⁾ mit einheitlicher Genetik und Gewicht

Quelle: Landesbetrieb Landwirtschaft Hessen (LLH)

Futtermittel



Abgabepreise des Handels an die Landwirtschaft, in €/t - Spannenpreise Quelle: LWK RLP, LLH

Erfassungsdatum:		13.03.2017	13.03.2017
x = lose (> 3 t, frei Hof), o = gesackt (ab Lager)		RLP/Saarl.	Hessen
MAT, ohne Magermilchpulveranteil	o	1.485,00 – 1.750,00	1.470,00 - 1.850,00
MAT, Magermilchpulveranteil 20-40 %	o	1.720,00 – 2.005,60	1.730,00 - 1.970,00
MAT, Magermilchpulverant. > 35 %	o	1.900,00 – 2.465,00	1.734,00 - 2.150,00
Ergänzungsfutter für Aufzuchtälber, 18% RP	x	283,00 – 370,00	268,00 - 330,00
Milchleistungsfutter 20/4, mind. 7 MJ/kg	x	235,00 – 265,00	229,00 - 260,00
Milchleistungsfutter 18/3, 6,7 MJ/kg	x	216,50 – 243,00	213,00 - 240,00
Rindermastfutter 20-25/3, 10,8 MJ/kg	x	212,50 – 260,00	214,00 - 268,50
Mastfutter für Schweine			
Anfangmast bis 50 kg, 15-18%RP, 0,9-1,15%L	x	252,00 – 339,50	250,00 - 306,00
Mittelmast von 50-80 kg, 14-16%RP, 0,8-1%L	x	242,00 – 299,50	232,50 - 295,50
Endmast ab 80/90 kg, 12,5-14%RP, 0,7-0,9%L	x	232,00 – 289,50	224,00 - 267,00
Ergänzungsfutter 20-25% Getreideant.	x	354,00 – 385,00	320,00 - 408,00
Ergänzungsfutter 30-35% Getreideant.	x	305,00 – 338,50	308,00 - 363,00
Ferkelaufzucht f., 15-18%RP, 1-1,2% Lysin	x	315,00 – 383,50	275,00 - 377,00
Alleinfutter säugende Sauen, 15-17,5%RP	x	285,00 – 334,50	297,00 - 348,00
Alleinfutter tragende Sauen, 12-14%RP	x	255,00 – 297,50	257,00 - 338,00
Legehennenalleinf., 11,4-11,6 MJ ME/kg	x	279,00 – 325,00	269,00 - 336,00
0,38 % Methionin	o	440,00 – 624,40	-
Endmastfutter für Hähnchen, 12,8-13,4 MJ/kg	x	325,50 – 325,50	325,00 - 370,00
Mastfutter für Puten, Phase 5, 12,7-12,9 MJ/kg	x	302,00 – 344,00	302,00 - 337,00
Mastfutter für Puten, Phase 6, 13-13,4 MJ/kg	x	297,00 – 330,00	297,00 - 331,00
Sojaschrot, 43-44% RP	x	370,00 – 390,00	360,00 - 390,00
Sojaschrot, 48% RP	x	390,50 – 417,00	393,00 - 417,00
Sojaschrot, 48% RP, Non-GMO	x	-	455,00 - 612,00
Rapsschrot, ca. 34 % RP	x	260,00 – 275,00	228,00 - 275,00
Melasseschnitzel, gepresst	x	200,00 – 255,00	-
Alleinfutter f. Mastschafflämmer	x	245,00 – 327,00	-

Raufutter - Einkaufspreise des Handels, ab Hof, in €/t, ohne MwSt. Quelle: LWK RLP, LLH

Heu, kleine HD-Ballen, 1. Schnitt		125,00 – 155,00	140,00 – 160,00
Heu, Rundballen, 1. Schnitt		80,00 – 125,00	70,00 – 140,00
Heu, Quaderballen, 1. Schnitt		90,00 – 130,00	80,00 – 150,00
Stroh, kleine HD-Ballen		105,00 – 115,00	100,00 – 110,00
Stroh, Rundballen		60,00 - 90,00	60,00 – 100,00
Stroh, Quaderballen		70,00 – 100,00	70,00 – 100,00

Eierpreise



Erzeugerpreise für Güteklasse A, lose, in Cent / St.					Eiernotierung Südwest vom 4. April 2017				
Rheinland - Pfalz vom: 03.04. – 09.04.17			Hessen vom: 27.03. – 02.04.17		Großhandelsabgabepreise an den LEH, ohne MwSt und ohne KVP, €/100 Stück				
Gew.-KI.	Spanne	Ø-Preis	Spanne	Ø-Preis	Bodenhaltung				
aus Käfighaltung, an Handel und Großverbraucher, frei Empfänger, von 1 bis 15 Kisten à 360 Stück, ohne MwSt.					Gewichts- klasse	€/100 St.	€/100 St.	Tendenz: freundlich	
XL	11,10 – 16,55	12,53	-	16,95					28.03.2017
L	9,65 – 13,55	10,95	-	14,10		XL	20,00		
M	9,35 – 12,75	10,24	-	13,70		L	15,25		14,75
S	-	7,25	-	-		M	14,75		14,25
aus Bodenhaltung, an Handel- u. Großverbraucher o. MwSt.									
XL	17,00 – 19,00	17,98	13,50 - 22,80	16,39	S	11,00			
L	13,20 – 16,00	14,20	9,50 - 18,50	13,72	Freilandhaltung				
M	12,00 – 14,00	13,44	8,50 - 17,00	12,67	Gewichts- klasse	€/100 St.	€/100 St.	Tendenz: freundlich	
S	9,50 – 11,00	9,83	4,50 - 13,30	7,37					28.03.2017
aus Bodenhaltung, an Endverbraucher, lose, inkl. MwSt.					XL	22,00			
XL	21,00 – 29,00	24,85	19,00 – 28,00	23,27	L	18,75	18,25		
L	18,00 – 25,00	21,80	16,00 – 25,00	20,82	M	18,25	17,75		
M	14,00 – 22,00	18,95	14,00 – 23,00	18,27	S	14,50			
S	10,00 – 15,00	12,25	10,00 – 17,00	12,67					

Quelle: Landwirtschaftskammer RLP; LLH Kassel

Quelle: Warenbörse Stuttgart/Mannheim

Sauen/Ferkel Südhessen



Ring-Preis im Erzeuger-Direktgeschäft in Ableitung vom Schlachtschweinepreis in € ohne MwSt
Zeitraum: 10.04. – 16.04.17

Ferkel , Basis 25 kg, geimpft gegen Mykoplasmen mit einheitlicher Genetik und Gewicht, ab Hof ohne Zuschläge für Mengen	58,80
Mehrgewichtszuschlag 25-33 Eur/kg LG	1,30
Mehrgewichtszuschlag > 33 Eur/kg LG	0,50
Jungsaunen , Netto, ab Hof Basis mind. 95 kg LG u. 180 Lebenstage	295,20

Quelle: Schweine-Kontrollring Südhessen, LLH

Ferkel Baden-Württemberg



Region	Erzielte Ø-Preise der Vorwoche ¹⁾	Notierung
Hohenlohe und Oberschwaben	in €/St. Spanne	03.04.2017 Tendenz Folgewoche
200 Gruppe ²⁾	62,00 - 67,00	64,00 + 1,50

¹⁾ gew. Ø-Preise, 25kg-Ferkel, ohne Mykoplasmenimpfung und ohne MwSt., ab Hof

²⁾ Ferkel-Gruppe ca. 200 Tiere, einheitlicher Genetik und Gewicht, mit QS-Status, ab Hof

Mehrgewicht: ca. + 1,00 €/kg

LLM Schwäbisch-Gmünd, Info: 0900/1810800

Ferkel Rhön-Vogelsberg



Ab-Hof, ohne MwSt. Vom:	03.04. – 09.04.17
Basis 28 kg-Ferkel, €/St.	65,00
Mehrgewicht (28-30) €/kg LG	1,28
Mehrgewicht, >30 kg:	kein Zuschlag

Quelle: EZG Qualitätsfleisch Rhön-Vogelsberg

Hybrid-Jungsaunen



5-10 Tiere/Lieferung; frei Hof; ab 90 kg LG ohne MwSt.; Zeitraum:	27.03. – 02.04.17
342,00 – 346,00 €/Tier	Median: 344,00
Basispreise ohne jegliche Zu- oder Abschläge	
Quelle: VSR, BHZP-RLP/Hessen	

Warenterminbörsen



Eurex, Schlusskurse 03.04.2017			
Schlachtschweine ; 8.000 ± 500 kg SG; Cash-Settlement-Abrechnung nach "Eurex Hog Index", 56 % ± 3 % MFA, 85-100 kg, SG/Tier			
Liefermonat	Umsatz	Eur/kg SG	Vorwoche
Mai 17	0	1,64	1,62
Jun 17	0	1,66	1,66
Jul 17	0	1,70	1,70
Aug 17	0	1,70	1,70
Sep 17	0	1,70	1,70

Ferkel ; 100 St./25 kg LG; Cash-Settle.-Abrechnung auf Basis des "Eurex Piglet Index"			
Liefermonat	Umsatz	Eur/St.	Vorwoche
Mai 17	0	57,50	57,50
Jun 17	0	57,50	57,50
Jul 17	0	57,50	57,50
Aug 17	0	57,50	57,50
Sep 17	0	57,50	57,50

Quelle: Eurex Leipzig

Großmarkt-/ Verbraucher-/ Erzeugerpreise für Obst und Gemüse



	Großmarkt-Preise		Ökologische Erzeugung in Hessen			
	BLE - gewogene Ø-Preise diverse Großmärkte ohne MwSt		Erzeuger an LEH Ø-Preise ohne MwSt		Großhandel an LEH Ø-Preise ohne MwSt	
	27.03. – 02.04.17		04.04.2017		04.04.2017	
	akt. Woche	Vorw.	akt. Woche	Vorw.	akt. Woche	Vorw.
Obst						
Äpfel (kg)						
Braeburn	0,85	0,84	–	–	2,06	2,05
Elstar	0,84 – 0,95	0,85 – 0,90	–	–	2,09	2,05
Jonagold	0,74 – 0,80	0,75 – 0,80	–	–	1,85	1,90
Boskoop	0,85	0,85	–	–	–	–
Holstein Cox	0,75 – 0,90	0,75 – 0,90	–	–	2,05	1,95
Spargel (kg)						
Spargel weiß 12 mm+	7,94	11,20	0,00	0,00	0,00	0,00
Spargel weiß 16 mm+	–	–	0,00	0,00	13,25	0,00
Spargel grün 12 mm+	9,67	12,50	0,00	0,00	7,00	0,00
Spargel violett 12 mm+	6,82	10,00	0,00	0,00	0,00	0,00
Gemüse und Salat						
Bataviasalat (Stk)	–	–	1,33	1,42	1,50	1,45
Eichblattsalat (Stk)	–	–	1,33	1,42	1,50	1,45
Chicoree (kg)	–	–	–	–	4,81	4,81
Endiviasalat (Stk)	–	–	–	–	1,85	1,45
Kopfsalat (Stk)	0,72	0,83	1,33	–	1,38	1,45
Feldsalat (kg)	–	–	11,90	12,55	13,34	12,97
Postelein (kg)	–	–	10,83	11,33	10,75	11,32
Spinat gew. (kg)	–	–	3,90	4,10	4,03	3,99
Rucola (kg)	–	–	–	–	12,00	14,32
Rosenkohl (kg)	–	–	–	–	–	–
Kürbis Hokkaido (kg)	–	–	–	–	3,37	3,45
Landgurken (Stk)	2,79	2,83	–	–	1,97	2,23
Spitzkohl (kg)	–	–	–	–	2,68	–
Gemüsepaprika (kg)	–	–	–	–	5,02	5,29
Tomaten Strauch (kg)	2,88	2,90	–	–	3,35	2,90
Zucchini grün (kg)	–	–	–	–	1,93	2,18
Blumenkohl (Stk)	–	–	–	–	1,97	1,78
Broccoli (kg)	–	–	–	–	2,43	2,20
Kohlrabi (Stk)	–	–	–	–	0,92	0,85
Möhren gew. (kg)	0,58	0,58	0,98	0,98	1,10	1,17
Radieschen (Bd)	–	–	1,20	1,20	0,95	0,89
Lauch (kg)	1,05	1,08	3,00	3,20	3,30	3,48
Zwiebeln (kg)	0,39	0,38	–	1,39	1,52	1,65
Petersilie glatt (Bd)	–	–	0,90	0,90	1,05	0,97
Dill (Bd)	–	–	–	–	0,87	1,25
Koriander (Bd)	–	–	–	–	0,90	0,99

Quelle: BLE, LLH Kassel

Ökoprodukte ab Hof



Ökologische Erzeugung in Hessen		
Ab Hof-Preise inkl. MwSt		04.04.2017
Produkte	von - bis	Ø
Bataviasalat (Stk)	2,60 - 2,99	2,80
Eichblattsalat (Stk)	2,39 - 2,99	2,66
Eisbergsalat (Stk)	1,95 - 3,00	2,51
Kopfsalat (Stk)	-	2,80
Mangold (kg)	3,59 - 4,69	3,88
Postelein (kg)	21,89 - 25,00	23,13
Spinat gew. (kg)	9,85 - 9,95	9,90
Auberginen (kg)	5,19 - 6,95	5,95
Schlangengurken (Stk)	2,19 - 2,95	2,44
Landgurken (kg)	3,79 - 4,25	4,00
Paprika rot (kg)	8,39 - 9,95	9,22
Tomaten (kg)	4,69 - 6,09	5,39
Peperoni (kg)	13,00 - 26,50	17,86
Kürbis Hokkaido (kg)	-	3,19
Blumenkohl (Stk)	2,99 - 3,90	3,48
Broccoli (kg)	4,29 - 7,29	5,09
Grünkohl (kg)	-	-
Kohlrabi (Stk)	1,29 - 1,79	1,61
Rotkohl (kg)	3,79 - 5,50	4,80
Spitzkohl (kg)	3,85 - 5,95	4,95
Weißkohl (kg)	3,99 - 4,15	4,05
Wirsing (kg)	2,99 - 3,95	3,31
Fenchel (kg)	5,30 - 6,29	5,77
Möhren gew. (kg)	1,89 - 2,39	2,09
Radieschen (Bd)	1,95 - 2,69	2,34
Rettich schwarz (Stk)	1,95 - 3,29	2,71
Rote Bete (kg)	2,40 - 2,99	2,72
Sellerieknolle (kg)	3,15 - 4,95	4,06
Knoblauch (kg)	9,95 - 13,00	11,74
Lauch (kg)	5,20 - 6,95	5,98
Zwiebeln (Bd)	-	2,59
Steckrüben (kg)	2,79 - 3,95	3,46
Topinambur (kg)	4,39 - 4,95	4,68
Wurzelpetersilie (kg)	5,69 - 6,99	6,18
Steinchampignons (kg)	11,00 - 12,95	12,04
Kerbel (Bd)	1,55 - 1,85	1,70
Dill (Bd)	1,65 - 2,15	1,79
Koriander (Bd)	-	1,75
Petersilie glatt (Bd)	1,65 - 2,45	2,02
Salbei (Bd)	-	2,15
Kresse (Schale)	0,85 - 1,45	1,09

Quelle: LLH Kassel

Speisekartoffeln



04.04.2017		RLP-Nord	RLP-Süd	Hessen
Erzeugerpreise, €/dt, ohne MwSt. lose,	1	22,00	23,00	23,00 - 25,00
frei Rampe, vor Abzug Sortierkosten	2	20,00	21,00	21,00 - 24,00
Direktabsatz Erzeuger-Verbraucher	1	40,00 - 80,00	56,00 - 72,00	64,00 - 80,00
€/dt inkl. MwSt., in 10 + 12,5 kg Säcken	2	40,00 - 80,00	56,00 - 72,00	62,00 - 64,00
Direktabsatz Erzeuger-Verbraucher	1	60,00 - 100,00	70,00 - 100,00	–
€/dt, inkl. MwSt., in 2,5-5 kg Säcken	2	60,00 - 100,00	70,00 - 100,00	–
Großhandelsabgabepreise				
€/dt, ohne MwSt., mit Sack,	1	–	–	16,00 - 42,00
Mindestabgabe eine Palette	2	–	–	16,00 - 38,00
Kleinverkaufspreise LEH, Discounter	1	63,00 - 150,00	–	–
€/dt, inkl. MwSt. in 2 bis 5 kg-Netzen	2	58,00 - 150,00	–	–

1 = festkochende Sorten, 2 = vorw. festkochende Sorten

Quelle: LWK RLP; LLH Kassel

Warenterminbörse



Eurex, Schlusskurse vom 03.04.2017			
Veredelungskartoffeln, Menge: 25 t, unter anderem Bintje, Asterix, max. 65 Knollen/10 kg Cash-Settlement-Abrechnung auf Basis Eurex EU-Process Potato-Index			
Liefermonat	Umsatz	Euro/t	Vorwoche
Jun 17	42	239,00	220,00
Nov 17	0	110,00	112,00
Apr 18	6	146,00	143,00

Quelle: Eurex Leipzig

Düngemittelpreise in Rheinland-Pfalz und Hessen



Abgabepreise für Düngemittel an die Landwirtschaft, in €/100 kg, ohne MwSt.

Stichtag: 04.04.2017	Rheinland-Pfalz		Hessen	
	Ab Handels- lager 10 t	Frei Hof mind. 25 t	Ab Handels- lager 10 t	Frei Hof mind. 25 t
Kalkammonsalpeter (KAS) 27 % N	23,10 – 25,00	22,00 – 23,50	23,50 – 25,40	22,00 – 24,00
Harnstoff 46 % N, gekörnt	32,00 – 35,00	30,50 – 34,00	30,50 – 35,20	30,00 – 32,30
Harnstoff 46 % N, geprillt	–	–	–	–
Ammonnit.-Harnst.-Lös. (AHL) - 30 % N	20,50 – 24,00	19,00 – 22,50	18,50 – 20,20	17,20 – 18,00
Diammonphos. 18 % N + 46 % P2O5	41,00 – 43,50	40,00 – 42,00	40,50 – 45,00	39,50 – 43,70
Triple-Phosphat 46 % P2O5	36,00 – 36,50	35,00 – 35,50	34,50 – 44,50	38,70 – 43,30
40er Kornkali, 40 % K2O + 6 % MgO	23,80 – 25,00	22,80 – 25,70	25,00 – 26,20	23,30 – 24,10
60er Kali 60 % K2O	31,00 – 32,80	29,00 – 31,30	29,90 – 31,50	29,00 – 29,70
Magnesia-Kainit 11 % K2O + 5 % MgO	–	–	13,60 – 15,00	11,60 – 13,00
Kalimagnesia 30 % K2O + 10 % MgO	38,85 – 39,50	37,35 – 38,50	38,75 – 39,00	37,60 – 38,00
Schwefels. Ammoniak 21 % N + 24 % S	21,80 – 22,00	20,50 – 21,00	19,70 – 24,40	17,70 – 21,50
Ammonsulfatsalpeter 26 % N + 13 % S	26,00 – 28,50	24,00 – 27,00	26,25 – 28,20	25,00 – 26,50
Alzon, 46 % N	34,50 – 35,80	32,50 – 34,30	33,75 – 37,20	32,00 – 34,90
Entec, 26 % N	–	–	–	–
Kohlensaurer Kalk 95 % CaCO3	3,10 – 3,50	2,80 – 2,95	2,45 – 2,65	2,10 – 2,30
NPK-Dünger 13/9/16/4	27,00 – 31,80	25,50 – 30,30	–	–
NPK-Dünger 14/10/16/5	27,80 – 27,80	26,30 – 27,00	–	–
NPK-Dünger 16/16/8+4	29,50 – 32,00	27,60 – 30,00	–	–
NPK-Dünger 15/15/15	29,20 – 33,50	28,60 – 32,00	31,50 – 33,90	30,20 – 31,50

Der Bundesrat hat die neue Düngeverordnung beschlossen, eine mehrjährige Debatte um das Düngerecht kam zum Abschluss. In Hessen wurden mittlerweile die Dünge-Maßnahmen im Grünland und Rapsbeständen abgeschlossen. Aktuell besteht nur noch Bedarf bei Stickstoff, der aufgrund hoher N-min-Vorräte relativ verhalten ausfällt. Infolgedessen verläuft der Handel mit Düngemittel in sehr ruhigen Bahnen. Zum vorgehenden Bericht kommt es nur zu geringen Preiskorrekturen mit abbröckelnden Tendenzen. Währungsbedingt könnten die Preise weiter zurück genommen werden. Seitens der Marktbeteiligten wird kaum mit Preisbefestigungen in den nächsten Wochen gerechnet. Teurer wird zukünftig das Ausbringen des Düngers mit der geforderten "neuen Technik" sein - wie es die neue Düngeverordnung fordert.

Quelle: Landwirtschaftskammer Rheinland-Pfalz und Landesbetrieb Landwirtschaft Hessen