

Aktuelles Markttelegramm

Tierische Erzeugnisse

- Schlachtrinder** Am heimischen Schlachtrindermarkt baut sich zunehmend Druck auf; der Fleischabsatz läuft besonders im Metzgereigeschäft sehr schleppend und die erhofften Impulse durch das bevorstehende Ostergeschäft lassen auf sich warten. Vermarkter drosseln in der Folge die Schlachtungen und die Auszahlungspreise für Jungbullen und Metzgerfärsen. Kühe und Zerlegefärsen werden weiter stabil bewertet.
- Schlachtschweine** Die deutliche Preisanhebung der VEZG für Schlachtschweine wird von allen Vermarktern akzeptiert und spiegelt die aktuell freundliche Marktlage wieder. Auch für die laufende Woche wird mit flotten Fleischabsatzgeschäften bei eher begrenztem Erzeugerangebot und stabiler Preisentwicklung gerechnet.
- Ferkel** Dem eher knappen Ferkelangebot steht eine unverändert rege Nachfrage gegenüber. Die Preise können sich erneut festigen und folgen damit den bundesweiten Vorgaben.
- Nutzkälber** Das regionale Kälberangebot findet zu weitestgehend unveränderten, in der Spitze aber weiter anziehenden Preisen, Absatz. Gefragt sind insbesondere Kälber besserer Qualität, bevorzugt aus der Kreuzung mit Fleischrindern.
- Eier/ Geflügel** Saisonüblich freundliche Tendenzen am Eiermarkt, das Ostergeschäft ist voll im Gange. Die Nachfrage ist derzeit zwar etwas verhaltener als erwartet, dennoch ziehen die Preise weiter deutlich an. Endverbraucher und Industrie scheinen zurzeit noch gut bevorratet zu sein. Belegung am Geflügelmarkt. Das sonnige Wetter fördert die Grillaktivitäten. Dementsprechend ist die Nachfrage nach grillfähigen Geflügelteilen rege. Die Preise bleiben fest.

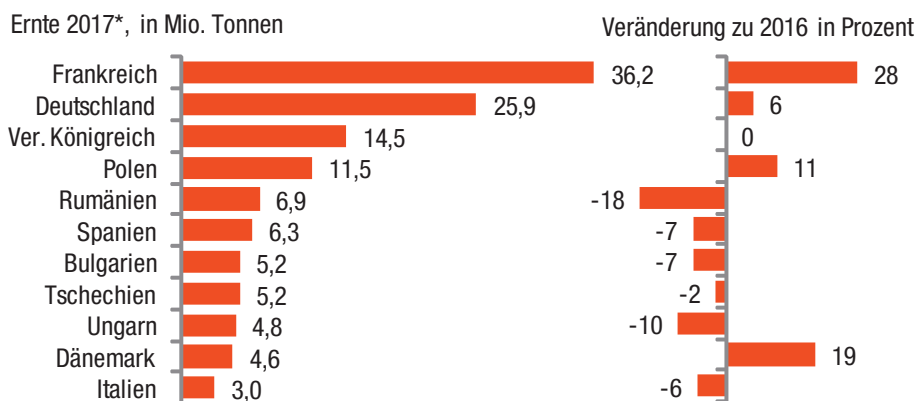
Pflanzliche Erzeugnisse und Futtermittel

- Getreide und Ölsaaten** Positive EU-Ernteschätzungen und Währungseinflüsse haben zuletzt deutlichen Druck auf die Kurse an den Terminbörsen ausgelöst. Am regionalen Getreidemarkt bleibt das Geschäft mit den letzten Lagerpositionen vernachlässigt und die neue Ernte bei deutlichen Preisabschlägen kaum mehr besprochen. Frühjahrsbestellung und Betriebsmittelgeschäft stehen weiter im Vordergrund. Die Sommergerstenaussaat konnte unter optimalen Bedingungen landesweit abgeschlossen werden. Die Winterungen präsentieren sich, bis auf einige lückige Rapsbestände, in sehr guter Verfassung.
- Futtermittel** Auch am Futtermittelmarkt bleiben die schwachen Börsen nicht ohne Wirkung; der Preisrückgang im Soja-/Rapskomplex bedingt entsprechend rückläufige Forderungen des Handels für Ölschrote. Mischfutter hingegen bei ruhigem Bedarfsgeschäft ohne nennenswerte Preisveränderungen.
- Kartoffeln** Die Nachfrage nach Speisekartoffeln ist unverändert. Zu Ostern hin wird der Anteil an Frühkartoffeln steigen, auch ägyptische Frühimporte sind mittlerweile eingetroffen. Französische Herkünfte ersetzen zum Teil deutsche Speiseware, regionale Anlieferungen spielen praktisch keine Rolle mehr. Die Preisspanne zwischen Topqualitäten und optisch nicht ganz einwandfreier Ware aus übergebietlichen Lieferungen wächst. Die Pflanzungen laufen auf Hochtouren. Auch im Norden geht man schon zu den späteren Sorten über. Preise tendieren fester.

Quelle: LWK RLP, Agrarzeitung

Aktuelle Marktgrafik

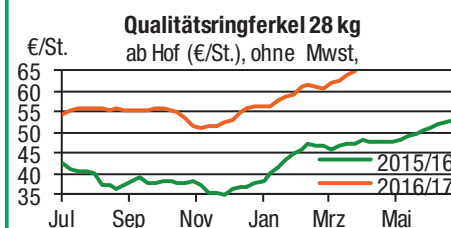
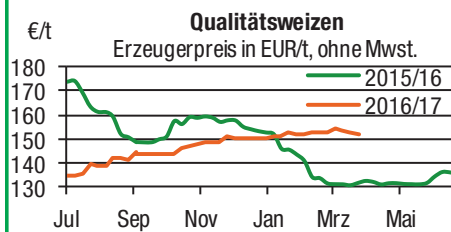
EU-Weichweizenernte, wichtige Anbauländer



*Prognose März 2017

Quelle: EU-Kommission, © Agrarzeitung, Grafik: LWK RLP

Blick in den Markt



Wareterminbörsen

Euronext Paris, Schlusskurse vom: **27.03.2017**

Liefermon. Umsatz Euro/t Vorwoche

Mahlweizen, Menge: 50 t, 76 kg/hl, 15% H₂O interventionsfähig; Lieferort Rouen

Monat	Umsatz	Preis (€t)	Vorwoche
Mai 17	23.514	165,75	171,25
Sep 17	4.893	165,75	169,50
Dez 17	8.170	169,75	172,50

Raps, Menge: 50 t, 40% Öl, 9% H₂O, Lieferorte: Metz, Vahldorf, Magdeburg, Würzburg, Gent, u.a.

Monat	Umsatz	Preis (€t)	Vorwoche
Mai 17	10.091	397,00	407,75
Aug 17	5.855	362,25	370,50
Nov 17	2.106	365,00	372,50

Rapsschrot, Menge: 50 t, Prot/ÖL komb.: 34,5%, H₂O: 12,5-13%, div. Lieferorte Deutschl/Frankr.

Monat	Umsatz	Preis (€t)	Vorwoche
Jun 17	15	218,00	220,00
Sep 17	60	192,50	197,00
Dez 17	20	206,00	206,00

Mais, Menge: 50 t, 15 % H₂O, 4 % Bruchkorn Bayonne, Blaye, Bordeaux, La Rochelle, Nantes

Monat	Umsatz	Preis (€t)	Vorwoche
Jun 17	756	171,25	173,00
Aug 17	359	176,00	177,75
Nov 17	160	169,00	172,00

CBOT Chicago, Schlusskurse vom: **27.03.2017**

Weizen, Menge: 5000 US.bsh. (~136 t), Nr.2 Soft Red Winter

Monat	Umsatz	Preis (€t)	Vorwoche
Mai 17	49.575	141,96	147,02
Jul 17	26.574	146,69	152,23
Sep 17	5.954	151,83	157,44

Sojaschrot, Menge: 100 Short Tons. (~91 t), 48% Protein

Monat	Umsatz	Preis (€t)	Vorwoche
Mai 17	43.846	318,80	334,44
Jul 17	16.626	322,14	337,92
Aug 17	2.384	322,85	337,30

Mais, Menge: 5000 US.bsh. (~127 t), Qualität: Nr.2 Gelb

Monat	Umsatz	Preis (€t)	Vorwoche
Mai 17	131.405	128,62	133,10
Jul 17	55.045	131,43	135,94
Sep 17	25.967	134,23	138,59

Quelle: Eurex, Euronext, CBOT

Erzeugerpreise für Getreide, Ölfrüchte und Körnerleguminosen



Basispreise des Agrarhandels, frei Erfasser, für Standardqualität, in €/t, ohne MwSt.							Streckengeschäfte		
Erfassungsdatum:	Hessen			Rheinland-Pfalz			Hessen	RLP	
28.03.2017	Spanne	Landes-Ø	Vorwoche	Spanne	Landes-Ø	Vorwoche	Ab-Hof Ø	Ab-Hof Ø	Franco Ø
* Einzelmeldung									
Eliteweizen versch. Sorten, >14 % RP	155,00 – 163,00	159,30	160,50	160,00 – 167,00	163,20	163,20	166,70	169,70	171,70
Qualitätsweizen (A) 13,5/40/250	148,00 – 155,00	151,80	152,10	145,00 – 160,00	151,50	152,40	160,70	156,50	157,90
Brotweizen (B) 11,5 – 12,0/220	145,00 – 151,00	148,30	148,60	143,00 – 155,00	148,70	149,20	157,90	153,40	155,20
Mahl- bzw. Brotroggen, FZ>120	128,00 – 135,00	130,90	130,90	128,00 – 140,00	130,70	130,50	140,20	135,90	138,70
Sommerbraugerste max.11,5% RP	165,00 – 175,00	168,00	168,80	168,00 – 183,00	170,70	170,60	179,20	175,40	177,90
Winterbraugerste	–	–	–	154,00 – 158,00	155,80	155,80	–	155,80	–
Futtergerste >62 kg/hl	120,00 – 130,00	127,20	128,00	122,00 – 132,00	125,00	125,20	136,40	130,10	132,30
Futterweizen	138,00 – 148,00	144,70	145,50	140,00 – 150,00	143,30	144,10	154,70	148,70	151,90
Qualitätshafer	130,00 – 140,00	134,00	135,00	135,00 – 150,00	138,20	138,20	144,00	–	–
Futterhafer	125,00 – 135,00	128,40	128,40	120,00 – 135,00	127,20	127,20	136,80	131,90	135,50
Körnermais	155,00 – 162,00	158,00	158,30	150,00 – 162,00	156,70	157,20	167,40	161,40	166,50
Triticale	128,00 – 138,00	133,40	133,80	130,00 – 143,00	133,10	133,50	143,20	138,90	141,30
Winterraps	370,00 – 385,00	379,10	390,30	380,00 – 390,00	385,50	393,90	388,80	393,40	397,90
Winterraps (Ernte '17)	340,00 – 355,00	347,70	360,00	340,00 – 355,00	349,70	362,50	354,40	–	–
Futtererbsen	–	–	–	170,00 – 175,00	172,60	172,60	–	–	–

Quelle: LLH, Kassel und Landwirtschaftskammer Rheinland-Pfalz, Bad Kreuznach

Börsennotierungen für Getreide, Ölfrüchte und Körnerleguminosen



Großhandelsabgabepreise in €/t, ohne MwSt.; überwiegend frei Fuhr/Waggon bzw. Mühle/Station bei sofortiger Lieferung. Die Konditionen und Paritäten der Börsen sind zum Teil sehr unterschiedlich. Die Preise sind nicht unmittelbar vergleichbar, Preistendenzen sind jedoch im zeitlichen Vergleich der jeweiligen Börsennotierungen erkennbar.

G=Geld, B=Brief, PS=Papiersack, lo=lose

Börsen	Köln	Mannheim	Würzburg	Frankfurt	Stuttgart	Paderborn
Notierungen am:	23.03.2017	27.03.2017	24.03.2017	23.03.2017	21.03.2017	20.03.2017
Brotweizen 11,5 – 12,0/220	177,00 – 180,00	169,00 – 172,00	152,00 – 155,00	168,00 – 172,00	169,00 – 173,00	–
A-Weizen > 13,0 – 13,5/250	–	170,00 – 173,00	160,00 – 163,00	170,00 – 175,00	174,00 – 178,00	–
E-Weizen 14,5/50 – 55/250 – 280	–	–	172,00 – 173,00	–	–	–
Futterweizen > 70 / 72 kg/hl	172,00	164,00 – 166,00	149,00 – 151,00	157,00 – 160,00	165,00 – 168,00	178,00
Brotroggen > 120 FZ	168,00 – 170,00	162,00 – 164,00	157,00 – 160,00	–	–	–
Braugerste, Inland	–	200,00 – 204,00	195,00 – 198,00	–	198,00 – 200,00	–
Futtergerste > 62 kg/hl	153,00	149,00 – 151,00	135,00 – 137,00	143,00 – 145,00	142,00 – 146,00	159,00
Qualitätshafer > 52/53 kg/hl	–	–	–	–	–	179,00
Triticale (max. 10 % Auswuchs)	162,00	149,00 – 152,00	140,00 – 143,00	–	–	170,00
Mais	178,00	174,00 – 176,00	173,00	173,00 – 176,00	168,00 – 172,00	181,00
Raps	417,00 – 419,00 G	406,00 – 408,00	400,00 – 401,00	411,00 – 413,00	414,00 – 415,00	422,00
Milchl.futter: ESt II, 20 % RP	–	255,00 – 260,00	–	–	–	–
Milchl.futter: ESt III, 18 % RP	–	265,00 – 270,00	–	–	–	–
Ferkelstarter >13,8 MJ ME/kg, 18 % RP	–	360,00 – 365,00	–	–	–	–
Schweinemastfutter 13 MJ, 16 % RP	–	275,00 – 280,00	–	–	–	–
Legehennenalleinfutter: 11,4 MJ	–	310,00 – 315,00	–	–	–	–
Sojaschrot, 43–44 % RP	331,00 – 333,00 B	320,00 – 322,00	323,00 – 326,00	–	345,00 – 349,00	324,00 – 335,00
Rapsschrot	218,00 – 219,00 B	230,00 – 232,00	230,00 – 231,00	–	–	225,00
Weizenkleie	123,00 B	102,00 – 106,00	100,00	–	101,00 – 104,00	120,00
Roggenkleie	–	–	–	–	–	–
Melasseschnitzel	190,00 B	183,00 – 185,00	–	–	–	189,50
Wiesenheu, 1. Schnitt, kl. Ballen	–	–	–	–	–	–
Wiesenheu, 1. Schnitt, Rundballen	–	–	–	–	–	–
Gerstenstroh, große Rechteckballen	–	–	–	–	–	–
Weizenstroh, große Rechteckballen	–	–	–	–	–	–
Weizenstroh, kleine Ballen	–	–	–	–	–	–

Quelle: Warenbörsen der angegebenen Orte

Aktuelle Preisinfos aus Rheinland-Pfalz und Hessen



Infotelefon der LWK: 0671/793-1200
 Montags 16:00 Uhr: Ringferkel, Preisempfehlung
 Schlachtschweine Nordw.-Deutschland.
 Dienstag 16:00 Uhr: Schlachtstättenpreise, Erzeuger-
 Metzger Notierungen, 1. FIGDV, Nutzkälber

Landwirtschaftskammer Rheinland-Pfalz
 Burgenlandstr. 7, 55543 Bad Kreuznach
 Ref. 25 Markt, 0671/793-1155
 www.lwk-rlp.de
 markt@lwk-rlp.de

Landesbetrieb Landwirtschaft Hessen
 Kölnische Str. 48-50, 34117 Kassel
 Marktinformation, 0561/7299-296/267
 www.agrarberatung-hessen.de
 marktinfo@llh.hessen.de

gültig vom 28.03.17 bis 04.04.17

Erzeugerpreise für Rinder frei Schlachtstätte



Amtliche Preisfeststellung (1.FIGDV) Schlachtrinder, für Baden-Württemberg, Rheinland-Pfalz und Hessen in €/kg SG frei Schlachtstätte, inklusive Bio-/Markenfleisch - Zuschlägen oder sonstige Boni - Zahlungen, ohne MwSt. * gebildet aus Mittelwerten der Meldebetriebe

Anzahl Meldungen: 25 Stück: 9.139 Schlachtzeitraum: 20.03. – 26.03.17

Kategorie	Handelsklasse	Stück	Preisspanne*	Ø-Preis	Kg/Stück	Ø-Preis Vorw.
Jungbullen	U 2	1219	3,78 - 3,86	3,83	421,00	3,84
	U 3	547	3,76 - 3,84	3,81	444,00	3,83
	R 2	833	3,72 - 4,15	3,77	373,00	3,79
	R 3	273	3,71 - 3,85	3,75	400,00	3,79
	O 2	325	3,24 - 3,50	3,33	333,00	3,31
	O 3	153	3,21 - 3,39	3,36	370,00	3,35
	P 2	32	2,44 - 3,10	2,64	266,00	2,77
	P 3	–	–	–	–	–
	E-P insg.	3.658	–	3,73	399,00	3,75
Kühe	R 3	396	3,00-3,16	3,08	368,00	3,06
	O 1	256	2,43-2,73	2,62	281,00	2,61
	O 2	474	2,66-2,83	2,78	300,00	2,78
	O 3	548	2,72-2,90	2,82	332,00	2,83
	O 4	102	2,76-2,95	2,88	369,00	2,89
	P 1	639	1,94-2,08	1,99	232,00	1,97
	P 2	203	2,13-2,32	2,24	264,00	2,23
	P 3	66	2,16-2,49	2,27	276,00	2,29
	E-P insg.	3.429	–	2,76	316,00	2,77
Färsen	R 3	221	3,58 - 3,90	3,61	348,00	3,61
	O 3	157	2,79-3,45	2,89	294,00	2,89
	O 4	66	2,65-2,96	2,86	322,00	2,89
	P 2	50	1,92-2,32	2,15	228,00	2,08
	P 3	29	2,06-2,50	2,18	248,00	–
	E-P insg.	1.801	–	3,42	311,00	3,42

Schlachtzeitraum: 20.03. – 26.03.17		Amtliche Preisfeststellung (1.FIGDV) für Schlachtrinder im Preisgebiet							
		Bayern				Nordrhein-Westfalen			
Kategorie	HdKl.	Preisspanne	Ø-Preis	Vorwo	Kg/Stk.	Preisspanne	Ø-Preis	Vorwo	Kg/Stk.
Jungbullen	U 3	3,74 – 3,84	3,77	3,80	439,50	3,74 – 3,85	3,75	3,80	460,70
	R 3	3,71 – 3,81	3,74	3,77	400,00	3,65 – 3,77	3,70	3,71	422,70
	O 3	3,36 – 3,50	3,43	3,42	372,70	3,41 – 3,53	3,43	3,44	387,60
Kühe	R 3	3,02 – 3,17	3,08	3,06	367,20	2,90-3,10	2,98	2,98	364,70
	O 3	2,82 – 2,86	2,83	2,83	324,10	2,80-2,87	2,83	2,82	329,30
	P 1	1,94 – 2,13	2,01	2,00	232,30	1,97-2,08	2,00	2,01	240,60
Färsen	R 3	3,47 – 3,58	3,52	3,53	323,20	3,20 – 3,55	3,39	3,37	317,20
	O 3	2,79 – 2,90	2,85	2,86	289,10	2,76 – 2,97	2,80	2,78	296,20

Quelle: RLP/Hessen ADD Trier, BaWü LEL Schwäb.Gmünd, Bayern LFL München, NRW LANUV Düsseldorf

Aktuelle Schlachtstättenpreise



Preise für Schlachtrinderhälften, in €/kg SG, frei Schlachtstätte, ohne MwSt.

Tierart / HdKl.	28.03.2017	Vorwoche
Jungbullen R3	3,50 – 3,75	3,50 – 3,80
Kühe O3	2,50 – 2,82	2,45 – 2,83
Färsen R3	3,40 – 3,63	3,40 – 3,61
Färsen O3	2,70 – 2,89	2,70 – 2,89

Umfrage der Landwirtschaftskammer in Schlachtstätten in Rheinland-Pfalz

Schlachtlämmerpreise



In Eur kg/LG, inklusive 10,7 % MwSt.

(LG abzgl. 5 % Nüchterung) 27.03. – 02.04.17

Klasse 1 jung, vollfleischig :	2,40 – 2,60
Klasse 2 jung, fleischig :	2,20 – 2,40
Klasse 3 abfallende Qualität :	1,70 – 2,20

Tendenz: steigende Preise

Quelle: EZG Weideland w.V., Bitburg-Meckel, Tel.: 06568/ 96 96 46

Lammfleisch Südwest



Amtliche Preisfeststellung (1. FIGDV) in Hessen, Rheinland-Pfalz, Baden-Württemberg und NRW, in €/kg, ohne MwSt,

für die Woche vom: 20.03. – 26.03.17

Nach Schlachtgewicht pauschal abgerechnet

	Stück	SG kg/Tier	Spanne	Ø-Preis
Lämmer	448	20,60	5,00 - 5,80	5,61

Quellen: LEL Schwäb.-Gmünd, ADD Trier, LANUV Düsseldorf, RP Gießen

Erzeugerpreise für Nutzkälber ab Hof



1. u. 2. Qualität, zur Bullen- bzw. Kälbermast geeignet; Alter ab 14 Tage; ca. 45 bis 60 kg LG in Eur/St.; inklusive MwSt., nach allen Vermarktungsabzügen

Region	Hessen				Rheinland-Pfalz			
	20.03. – 26.03.17				27.03. – 02.04.17			
Woche vom:	Stk.	Spanne	Ø-Preis	Vorw.	Stk.	Spanne	Ø-Preis	Vorw.
Bullenkälber								
Holstein sbt.	237	40 - 133	100	96	472	60 – 120	83	81
Holstein rbt.	17	100 - 130	113	105	47	60 – 120	91	84
Kreuzungen	13	100 - 229	174	176	39	160 – 280	200	192
Fleckvieh	11	199 - 332	277	279	19	120 – 165	151	152
3. Qualität	19	11 - 74	31	41	12	10 – 75	31	37
Mutterkälber								
Holstein	11	6 - 70	31	25	6	30 – 40	35	40
Kreuzungen	10	120 - 199	157	132	15	80 – 160	103	98
3. Qualität	–	–	–	–	–	–	–	–

Erzeugerpreise für Fleckviehkälber; bis 100 kg LG, ab Hof, in €/kg LG, ohne MwSt.

Zeitraum: 20.03. – 26.03.17 (Veränderungen zur Vorwoche)

Region	Bayern	Baden-Württemberg	Südbaden
Bullenkälber	5,47 (- 0,03)	5,15 (+ 0,01)	–
Mutterkälber	2,95 (+ 0,06)	2,88 (+ 0,04)	–

Quellen: LLH Kassel, LWK RLP, Bad Kreuznach, LBW-BW, BBW

Auktionstermine



Zuchtvieh		Fleischrinder
Hamm:	04.04.17	Groß Kreuzt: 11.04.17
Alsfeld:	05.04.17	
Bitburg:	13.04.17	
Krefeld:	19.04.17	

Kälber		Absetzer
Bitburg:	12.04.17	Krefeld: 05.04.17
Münster:	19.04.17	Krefeld: 26.04.17
Alsfeld:	26.04.17	Meschede: 04.05.17
Bitburg:	10.05.17	Krefeld: 10.05.17

Schafe	
Hilders:	22.04.17

Quellen: ZBH Alsfeld, Rinder-Union West eG
FHB Fleischrinder-Herdbuch Bonn e.V.,
Landesverband der Schafhalter/Ziegenhalter und
Züchter Rheinland-Pfalz e.V.

Erzeugerpreise für Schlachtschweine frei Schlachtstätte



Amtliche Preisfeststellung (1. FIGDV), nach Handelsklassen und SG (bei S-P 80-110 kg SG), ohne MwSt.

Zeitraum:	20.03. – 26.03.17	M	S	E	U	S-P	- Vorw
Baden-Württemberg (31 Betriebe, 64.216 St.)	gewogener Ø-Preis (Eur/kg)	1,16-1,55	1,63-2,42	1,56-2,56	1,41-2,86	-	-
	Klassen-Anteil in Prozent	0,74	45,02	43,47	5,40	-	-
	Muskelfleisch-Anteil in %	-	61,90	58,00	53,40	59,50	59,40
Rheinland-Pfalz (7 Betriebe, 21.919 St.)	gewogener Ø-Preis (Eur/kg)	1,05-1,31	1,61-1,68	1,56-1,64	1,21-1,54	-	-
	Klassen-Anteil in Prozent	0,26	32,00	52,62	13,91	-	-
	Muskelfleisch-Anteil in %	-	61,70	57,75	53,14	58,17	58,04
Nordrhein-Westfalen (25 Betriebe, 344.021 St.)	gewogener Ø-Preis (Eur/kg)	1,36 – 1,41	1,42 – 1,67	1,46 – 1,63	1,35 – 1,52	-	-
	Klassen-Anteil in Prozent	2,58	64,78	28,35	3,84	-	-
	Muskelfleisch-Anteil in %	-	62,40	57,70	53,20	63,20	60,80
Hessen (5 Betriebe, 2.410 St.)	gewogener Ø-Preis (Eur/kg)	1,25-1,35	1,62-1,64	1,59-1,68	1,45-1,55	-	-
	Klassen-Anteil in Prozent	0,62	51,04	36,97	8,26	-	-
	Muskelfleisch-Anteil in %	-	62,38	57,86	53,43	59,67	59,00
Thüringen (5 Betriebe, 12.222 St.)	gewogener Ø-Preis (Eur/kg)	1,31-1,67	1,59-1,68	1,55-1,64	1,42-1,50	-	-
	Klassen-Anteil in Prozent	0,88	47,54	41,64	9,02	-	-
	Muskelfleisch-Anteil in %	-	62,50	57,80	53,30	59,50	59,60

Quellen: für RLP: ADD Trier; für Hessen: RP Gießen; für sonstige: zuständige Stellen der Länder

Ferkelpreise Rheinland-Pfalz / Saarland



1. Basispreise ab Hof (ohne MwSt.) für Standard-Qualitätsferkel der EZ-Ringe; Ø-Gruppen-Größe: Ringferkel: 30 Stk., Aufzuchtferkel: 200 Stk./Partie; zum Teil als Poolpreis; ohne Abzüge für Klein- und Zuschläge für Großgruppen; ohne Kosten für Transport und Impfungen; mit Qualitätszuschl. "Aufzuchtstall"

Herkünfte: Zwei-/Dreirassenkreuzungen, Hybriden, Systemferkel. vom: **27.03. – 02.04.17**

Die Zu- u. Abschläge für abweichende Mengen u. Qualitäten bei R-Ferkeln sind frei vereinbar!

Basis	kg	Grundpreis bzw. Spanne (€/St.)	± Preisveränderung zur Vorw. (€/St.)	Zu-/Abschläge (€/kg) für	
				Mehrgewicht	Mindergew.
Qualitätsringferkel (R)	25	62,00	+ 1,00	bis 30 kg 1,50 bis 35 kg 0,75	1,00 -
Aufzuchtferkel (A)	8	39,00 --- 47,39	+ 0,60 --- + 1,20	0,50 – 1,00	0,50 – 1,00
	30	68,75 --- 71,70	+ 1,00 --- + 1,20	0,50 – 0,70	0,70 – 1,00

2. Verkaufspreismeldungen der Erzeugerringe aus der Vorwoche, vom **20.03. – 26.03.17**

Basis (kg)	Anzahl Ferkel	Preis/Ferkel (€/St.)		± Preisveränderung zur Vorw. (€/St.)	Zu-/Abschläge (€/kg) für	
		Spanne	Ø-Preis		Mehrgew.	Mindergew.
(R) 25	2.224	61,00 - 66,00	63,74	+ 0,94	bis 1,30	bis 1,00
(A) 8	2.120	39,00 - 46,19	39,34	- 2,14	0,50 – 1,00	0,50 – 1,00
(A) 30	4.105	68,75 - 70,50	69,19	+ 1,02	0,50 – 0,70	0,70 – 1,00

Die Zu- und Abschläge für abweichende Mengen und Qualitäten bei R-Ferkeln sind frei vereinbar. Zuschläge bei Kleingruppen (Ringferkel), bis 60 Ferkel/Partie, wurden Abzüge bis 2,00 €/Tier, bei Großgruppen, ab 100/160 Tiere, Zuschläge von bis zu 4,00 €/Tier, vor MwSt., berechnet. Quelle: LWK-RLP

Ferkelpreise aus Nordwestdeutschland



Ab-Hof-Preise für Qualitäts-Ferkel, ohne MwSt, ohne Aufschläge für Topgenetik und Impfungen

vom:	20.03. – 26.03.17	Rheinland	NRW u. Niedersachsen	Niedersachsen
Datenquelle*:		EZG'en Rheinl.	LWK NRW + Nieders.	LWK Nieders.
Basisgewicht / Partigröße		30 kg/100 – 170 Stk.	25 kg/200 Stk.	8 kg/200 Stk.
eingekaufte Menge in St.		18.179	164.432	16.086
Ø-Preis in € / St.		69,00	60,00	39,00
Veränderung z. Vorwoche		+ 1,00	+ 1,00	+ 0,60
Preisspanne € / St.		-	53,00 - 63,50	38,20 - 42,00
Akt Trend z. VV €/St.		± 0,00	± 0,00	± 0,00

*VHB: Genossenschaftliche und private Handelsbetriebe; EZG = Erzeugergemeinschaft für Ferkel. Die notierten Preise für Ring- /Qualitätsferkel sind Grundpreise einschl. Mitgliedsbeitrag und beziehen sich auf o.a. Verkaufsgruppen. Der Ø-Preis wird als Median ermittelt. Kleinere bzw. größere Partien erzielen entsprechende Abzüge/Zuschläge. Gewichtsabweichungen zur Basis werden in der Regel mit 0,75-1,00 €/kg verrechnet. Für individuelle Impfprogramme werden zusätzliche Preisaufschläge vergütet

Aktuelle Schlachtstättenpreise



Basis-Preis für Schlachtschweine, 57 % MFA

(in €/kg/SG), frei Schlachtstätte

Umfrage in Schlachtstätten aus RLP **28.03.2017**

Spanne: 1,61 - 1,63 Vorw.: 1,57 - 1,59

Umfrage LLH bei Kurhess. Genoss. **22.03.2017**

Spanne: 1,58 - 1,61 Vorw.: 1,54 - 1,57

ISN/ISW-Notierungen (Tel: 054491-9665-0)

Internetbörse	Median	Spanne	zur Vorw.
28.03.2017	1,73	1,72 - 1,75	+ 0,03

ISN-Marktplatz	17.03.-23.03.17	1,66	1,66 - 1,66	+ 0,06
----------------	-----------------	------	-------------	--------

ISN/ISW-Notierungen, Tel: 054491-9665-0

VEZG Vereinigungspreis



Schlachtschweine mit 57 % MFA, VEZG-AutoFOM-Referenzmaske, frei Schlachtstätte, ohne MwSt.

Wochenpreis vom 22.03.17 (23.03. – 29.03.17)

AutoFOM-Preisfaktor: 1,61 € / Indexpunkt

Preisspanne: 1,60 – 1,62 (Vw.: 1,57 – 1,57)

FOM-Basispreis: 1,61 €/kg SG (Vw.: 1,57)

Vermarktungsmenge: 220.700 (z. Vw.: - 5.400)

M-Sauenpreis (23.03. – 29.03.17) : 1,35 €/kg SG

Veränderung zur Vorwoche: **+ 0,04 €/kg SG**

Quelle: Landwirtschaftskammer Niedersachsen

Tel: 09001/190-244, 69 ct/M.

Ab Hof Preise für Schweine



Rheinland-Pfalz Erzeuger - Metzger - Direktverkauf Metzgerqualität, ca. 58-60 % MFA, €/kg, o.Mwst.

Schlachtzeitraum vom **20.03. – 26.03.17**

Gemeldete Tiere: 707 je/kg LG: **1,42**

umgerechnet auf SG (79 % Ausschl.) **1,80**

Empfehlung der Erzeugergemeinschaften aus RLP

für die Woche vom: **27.03. – 02.04.17**

Abgerechnet nach Lebendgewicht: **1,44 kg LG**

Abgerechnet nach Schlachtgewicht: **1,82 kg SG**

Quelle: LWK RLP, Bad Kreuznach

Ferkelpreise Hessen



(Basis: 28kg), €/Tier, ohne MwSt., ohne Aufschläge für Impfungen, inklusive aller Qualitätszuschläge nach Abzug der Vermarktungskosten.

Zeitraum: 20.03. – 26.03.17

7.865	Preisspanne	Ø-Preis (Vorw.)
Grundpreis ¹⁾	51,00 - 59,00	57,77 (56,34)
50er Gruppe ²⁾	57,00 - 67,70	63,50 (62,98)
100er Gruppe ²⁾	59,10 - 70,20	66,98 (65,33)

Zuschlag bis 30 kg LG 1,00 – 1,30

Zuschlag > 30 kg LG 0,30 – 1,00

Tendenz für die aktuelle Woche + 0,50

¹⁾ ohne Zu-/Abschläge, unter anderem für Mengen
²⁾ mit einheitlicher Genetik und Gewicht

Quelle: Landesbetrieb Landwirtschaft Hessen (LLH)

Futtermittel



Abgabepreise des Handels an die Landwirtschaft, in €/t - Spannenpreise Quelle: LWK RLP, LLH

Erfassungsdatum:		13.03.2017	13.03.2017
x = lose (> 3 t, frei Hof), o = gesackt (ab Lager)		RLP/Saarl.	Hessen
MAT, ohne Magermilchpulveranteil	o	1.485,00 – 1.750,00	1.470,00 - 1.850,00
MAT, Magermilchpulveranteil 20-40 %	o	1.720,00 – 2.005,60	1.730,00 - 1.970,00
MAT, Magermilchpulverant. > 35 %	o	1.900,00 – 2.465,00	1.734,00 - 2.150,00
Ergänzungsfutter für Aufzuchtälber, 18% RP	x	283,00 – 370,00	268,00 - 330,00
Milchleistungsfutter 20/4, mind. 7 MJ/kg	x	235,00 – 265,00	229,00 - 260,00
Milchleistungsfutter 18/3, 6,7 MJ/kg	x	216,50 – 243,00	213,00 - 240,00
Rindermastfutter 20-25/3, 10,8 MJ/kg	x	212,50 – 260,00	214,00 - 268,50
Mastfutter für Schweine			
Anfangmast bis 50 kg, 15-18%RP, 0,9-1,15%L	x	252,00 – 339,50	250,00 - 306,00
Mittelmast von 50-80 kg, 14-16%RP, 0,8-1%L	x	242,00 – 299,50	232,50 - 295,50
Endmast ab 80/90 kg, 12,5-14%RP, 0,7-0,9%L	x	232,00 – 289,50	224,00 - 267,00
Ergänzungsfutter 20-25% Getreideant.	x	354,00 – 385,00	320,00 - 408,00
Ergänzungsfutter 30-35% Getreideant.	x	305,00 – 338,50	308,00 - 363,00
Ferkelaufzucht f., 15-18%RP, 1-1,2% Lysin	x	315,00 – 383,50	275,00 - 377,00
Alleinfutter säugende Sauen, 15-17,5%RP	x	285,00 – 334,50	297,00 - 348,00
Alleinfutter tragende Sauen, 12-14%RP	x	255,00 – 297,50	257,00 - 338,00
Legehennenalleinf., 11,4-11,6 MJ ME/kg	x	279,00 – 325,00	269,00 - 336,00
0,38 % Methionin	o	440,00 – 624,40	-
Endmastfutter für Hähnchen, 12,8-13,4 MJ/kg	x	325,50 – 325,50	325,00 - 370,00
Mastfutter für Puten, Phase 5, 12,7-12,9 MJ/kg	x	302,00 – 344,00	302,00 - 337,00
Mastfutter für Puten, Phase 6, 13-13,4 MJ/kg	x	297,00 – 330,00	297,00 - 331,00
Sojaschrot, 43-44% RP	x	370,00 – 390,00	360,00 - 390,00
Sojaschrot, 48% RP	x	390,50 – 417,00	393,00 - 417,00
Sojaschrot, 48% RP, Non-GMO	x	-	455,00 - 612,00
Rapsschrot, ca. 34 % RP	x	260,00 – 275,00	228,00 - 275,00
Melasseschnitzel, gepresst	x	200,00 – 255,00	-
Alleinfutter f. Mastschafflämmer	x	245,00 – 327,00	-

Raufutter - Einkaufspreise des Handels, ab Hof, in €/t, ohne MwSt. Quelle: LWK RLP, LLH

Heu, kleine HD-Ballen, 1. Schnitt		125,00 – 155,00	140,00 – 160,00
Heu, Rundballen, 1. Schnitt		80,00 – 125,00	70,00 – 140,00
Heu, Quaderballen, 1. Schnitt		90,00 – 130,00	80,00 – 150,00
Stroh, kleine HD-Ballen		105,00 – 115,00	100,00 – 110,00
Stroh, Rundballen		60,00 - 90,00	60,00 – 100,00
Stroh, Quaderballen		70,00 – 100,00	70,00 – 100,00

Eierpreise



Erzeugerpreise für Güteklasse A, lose, in Cent / St.					Eiernotierung Südwest vom 28. März 2017		
Rheinland - Pfalz vom: 27.03. – 02.04.17			Hessen vom: 20.03. – 26.03.17		Großhandelsabgabepreise an den LEH, ohne MwSt und ohne KVP, €/100 Stück		
Gew.-Kl.	Spanne	Ø-Preis	Spanne	Ø-Preis	Bodenhaltung		
aus Käfighaltung, an Handel und Großverbraucher, frei Empfänger, von 1 bis 15 Kisten à 360 Stück, ohne MwSt.					Gewichts-klasse	€/100 St.	€/100 St.
XL	11,00 – 16,55	12,45	-	16,95		21.03.2017	14.03.2017
L	9,50 – 13,55	10,85	-	14,10	XL	19,75	
M	9,18 – 12,75	10,12	-	13,70	L	14,75	14,25
S	-	7,18	-	-	M	14,25	13,75
aus Bodenhaltung, an Handel- u. Großverbraucher o. MwSt.					S	10,75	
XL	17,00 – 19,00	17,98	13,50 - 22,80	16,38	Tendenz: freundlich		
L	13,20 – 16,00	14,06	9,00 - 18,50	13,63	Freilandhaltung		
M	12,00 – 14,00	13,23	8,50 - 17,00	12,60	Gewichts-klasse	€/100 St.	€/100 St.
S	9,50 – 11,00	9,83	4,50 - 13,30	7,37		21.03.2017	14.03.2017
aus Bodenhaltung, an Endverbraucher, lose, inkl. MwSt.					XL	21,75	
XL	21,00 – 29,00	24,85	19,00 – 28,00	23,27	L	18,25	17,75
L	18,00 – 25,00	21,80	16,00 – 25,00	20,82	M	17,75	17,25
M	14,00 – 22,00	18,95	14,00 – 23,00	18,27	S	14,25	
S	10,00 – 15,00	12,25	10,00 – 17,00	12,67	Tendenz: freundlich		

Quelle: Landwirtschaftskammer RLP; LLH Kassel

Quelle: Warenbörse Stuttgart/Mannheim

Sauen/Ferkel Südhessen



Ring-Preis im Erzeuger-Direktgeschäft in Ableitung vom Schlachtschweinepreis in € ohne MwSt
Zeitraum: 03.04. – 09.04.17

Ferkel , Basis 25 kg, geimpft gegen Mykoplasmen mit einheitlicher Genetik und Gewicht, ab Hof ohne Zuschläge für Mengen	56,35
Mehrgewichtszuschlag 25-33 Eur/kg LG	1,30
Mehrgewichtszuschlag > 33 Eur/kg LG	0,50
Jungsaunen , Netto, ab Hof Basis mind. 95 kg LG u. 180 Lebenstage	285,40

Quelle: Schweine-Kontrollring Südhessen, LLH

Ferkel Baden-Württemberg



Region	Erzielte Ø-Preise der Vorwoche ¹⁾	Notierung 27.03.2017
Hohenlohe und Ober-schwaben	in €/St. Spanne	Tendenz Folgewoche
200 Gruppe ²⁾	61,00 - 65,00	63,20 + 1,00

¹⁾ gew. Ø-Preise, 25kg-Ferkel, ohne Mykoplasmen-Impfung und ohne MwSt., ab Hof

²⁾ Ferkel-Gruppe ca. 200 Tiere, einheitlicher Genetik und Gewicht, mit QS-Status, ab Hof

Mehrgewicht: ca. + 1,00 €/kg

LLM Schwäbisch-Gmünd, Info: 0900/1810800

Ferkel Rhön-Vogelsberg



Ab-Hof, ohne MwSt. Vom:	27.03. – 02.04.17
Basis 28 kg-Ferkel, €/St.	63,00
Mehrgewicht (28-30) €/kg LG	1,28
Mehrgewicht, >30 kg:	kein Zuschlag

Quelle: EZG Qualitätsfleisch Rhön-Vogelsberg

Hybrid-Jungsaunen



5-10 Tiere/Lieferung; frei Hof; ab 90 kg LG ohne MwSt.; Zeitraum:	20.03. – 26.03.17
340,00 – 345,00 €/Tier	Median: 342,00
Basispreise ohne jegliche Zu- oder Abschläge	
Quelle: VSR, BHZP-RLP/Hessen	

Warenterminbörsen



Eurex, Schlusskurse 27.03.2017			
Schlachtschweine ; 8.000 ± 500 kg SG; Cash-Settlement-Abrechnung nach "Eurex Hog Index", 56 % ± 3 % MFA, 85-100 kg, SG/Tier			
Liefermonat	Umsatz	Eur/kg SG	Vorwoche
Apr 17	0	1,62	1,54
Mai 17	0	1,62	1,53
Jun 17	0	1,66	1,53
Jul 17	0	1,70	1,53
Aug 17	0	1,70	1,53
Ferkel ; 100 St./25 kg LG; Cash-Settle.-Abrechnung auf Basis des "Eurex Piglet Index"			
Liefermonat	Umsatz	Eur/St.	Vorwoche
Apr 17	0	59,50	57,50
Mai 17	0	57,50	52,00
Jun 17	0	57,50	52,00
Jul 17	0	57,50	52,00
Aug 17	0	57,50	52,00

Quelle: Eurex Leipzig

Großmarkt-/ Verbraucher-/ Erzeugerpreise für Obst und Gemüse



	Großmarkt-Preise		Ökologische Erzeugung in Hessen			
	BLE - gewogene Ø-Preise diverse Großmärkte ohne MwSt		Erzeuger an LEH Ø-Preise ohne MwSt		Großhandel an LEH Ø-Preise ohne MwSt	
	20.03. – 26.03.17		28.03.2017		28.03.2017	
	akt. Woche	Vorw.	akt. Woche	Vorw.	akt. Woche	Vorw.
Obst						
Äpfel (kg)						
Braeburn	0,84	0,85	–	–	2,06	2,05
Elstar	0,85 – 0,90	0,84 – 0,95	–	–	2,09	2,05
Jonagold	0,75 – 0,80	0,76 – 0,80	–	–	1,90	1,90
Boskoop	0,85	0,84 – 0,85	–	–	–	–
Holstein Cox	0,75 – 0,90	0,75 – 0,90	–	–	2,05	1,95
Spargel (kg)						
Spargel weiß 12 mm+	11,20	–	0,00	–	0,00	–
Spargel weiß 16 mm+	–	–	0,00	–	0,00	–
Spargel grün 12 mm+	12,50	–	0,00	–	7,00	–
Spargel violett 12 mm+	10,00	–	0,00	–	0,00	–
Gemüse und Salat						
Bataviasalat (Stk)	–	–	1,33	1,42	1,50	1,45
Eichblattsalat (Stk)	–	–	1,33	1,42	1,50	1,45
Chicoree (kg)	–	–	–	–	4,81	4,81
Endiviasalat (Stk)	–	–	–	–	1,85	1,45
Kopfsalat (Stk)	0,83	1,12	1,33	–	1,38	1,45
Feldsalat (kg)	–	–	11,90	12,55	13,34	12,97
Postelein (kg)	–	–	10,83	11,33	10,75	11,32
Spinat gew. (kg)	–	–	4,10	4,10	3,99	3,99
Rucola (kg)	–	–	–	–	12,00	14,32
Rosenkohl (kg)	–	–	–	–	–	–
Kürbis Hokkaido (kg)	–	–	–	–	3,37	3,45
Landgurken (Stk)	2,83	2,92	–	–	1,97	2,23
Spitzkohl (kg)	–	–	–	–	2,68	–
Gemüsepaprika (kg)	–	–	–	–	5,02	5,29
Tomaten Strauch (kg)	2,90	–	–	–	3,35	2,90
Zucchini grün (kg)	–	–	–	–	1,93	2,18
Blumenkohl (Stk)	–	–	–	–	1,97	1,78
Broccoli (kg)	–	–	–	–	2,43	2,20
Kohlrabi (Stk)	–	–	–	–	0,92	0,85
Möhren gew. (kg)	0,58	0,58	0,98	0,98	1,10	1,17
Radieschen (Bd)	–	–	1,20	1,20	0,95	0,89
Lauch (kg)	1,08	1,14	3,00	3,20	3,30	3,48
Zwiebeln (kg)	0,38	0,37	1,39	1,39	1,65	1,65
Petersilie glatt (Bd)	–	–	0,90	0,90	1,05	0,97
Dill (Bd)	–	–	–	–	0,87	1,25
Koriander (Bd)	–	–	–	–	0,90	0,99

Quelle: BLE, LLH Kassel

Ökoprodukte ab Hof



Ökologische Erzeugung in Hessen		
Ab Hof-Preise inkl. MwSt		28.03.2017
Produkte	von - bis	Ø
Bataviasalat (Stk)	-	2,60
Eichblattsalat (Stk)	-	2,60
Eisbergsalat (Stk)	1,95 – 2,59	2,28
Kopfsalat (Stk)	1,95 – 2,50	2,29
Mangold (kg)	-	4,95
Postelein (kg)	17,00 – 25,00	21,28
Spinat gew. (kg)	7,89 – 9,95	9,26
Auberginen (kg)	5,29 – 6,95	5,96
Schlangengurken (Stk)	2,19 – 2,99	2,60
Landgurken (kg)	3,80 – 4,69	4,20
Paprika rot (kg)	8,49 – 9,99	9,38
Tomaten (kg)	4,79 – 5,95	5,37
Peperoni (kg)	13,00 – 26,50	17,86
Kürbis Hokkaido (kg)	-	5,99
Blumenkohl (Stk)	3,39 – 3,99	3,60
Broccoli (kg)	3,80 – 4,45	4,08
Grünkohl (kg)	-	-
Kohlrabi (Stk)	1,29 – 1,79	1,63
Rotkohl (kg)	2,99 – 5,69	4,92
Spitzkohl (kg)	4,69 – 5,95	5,34
Weißkohl (kg)	4,00 – 4,49	4,21
Wirsing (kg)	3,00 – 3,95	3,48
Fenchel (kg)	-	6,29
Möhren gew. (kg)	1,89 – 2,39	2,09
Radieschen (Bd)	-	2,59
Rettich schwarz (Stk)	1,95 – 3,29	2,71
Rote Bete (kg)	2,40 – 2,95	2,64
Sellerieknolle (kg)	-	6,99
Knoblauch (kg)	9,95 – 13,00	11,74
Lauch (kg)	4,95 – 6,95	5,71
Zwiebeln (Bd)	1,89 – 1,99	1,96
Steckrüben (kg)	2,89 – 5,20	3,83
Topinambur (kg)	4,69 – 4,95	4,82
Wurzelpetersilie (kg)	5,85 – 7,95	6,59
Steinchampignons (kg)	11,00 – 12,95	12,04
Kerbel (Bd)	1,55 – 1,85	1,70
Dill (Bd)	1,65 – 2,15	1,79
Koriander (Bd)	-	2,15
Petersilie glatt (Bd)	1,85 – 2,45	2,15
Salbei (Bd)	-	2,15
Kresse (Schale)	0,85 – 1,45	1,09

Quelle: LLH Kassel

Speisekartoffeln



28.03.2017		RLP-Nord	RLP-Süd	Hessen
Erzeugerpreise, €/dt, ohne MwSt. lose,	1	22,00	23,00	23,00 - 25,00
frei Rampe, vor Abzug Sortierkosten	2	20,00	21,00	21,00 - 24,00
Direktabsatz Erzeuger-Verbraucher	1	40,00 - 80,00	56,00 - 72,00	64,00 - 80,00
€/dt inkl. MwSt., in 10 + 12,5 kg Säcken	2	40,00 - 80,00	56,00 - 72,00	62,00 - 64,00
Direktabsatz Erzeuger-Verbraucher	1	60,00 - 100,00	70,00 - 100,00	–
€/dt, inkl. MwSt., in 2,5-5 kg Säcken	2	60,00 - 100,00	70,00 - 100,00	–
Großhandelsabgabepreise				
€/dt, ohne MwSt., mit Sack,	1	–	–	16,00 - 42,00
Mindestabgabe eine Palette	2	–	–	16,00 - 38,00
Kleinverkaufspreise LEH, Discounter	1	50,00 - 150,00	–	–
€/dt, inkl. MwSt. in 2 bis 5 kg-Netzen	2	50,00 - 150,00	–	–

1 = festkochende Sorten, 2 = vorw. festkochende Sorten

Quelle: LWK RLP; LLH Kassel

Wareterminbörse



Eurex, Schlusskurse vom 27.03.2017			
Veredelungskartoffeln, Menge: 25 t, unter anderem Bintje, Asterix, max. 65 Knollen/10 kg Cash-Settlement-Abrechnung auf Basis Eurex EU-Process Potato-Index			
Liefermonat	Umsatz	Euro/t	Vorwoche
Apr 17	50	201,00	198,00
Jun 17	59	220,00	218,00
Nov 17	2	112,00	116,00

Quelle: Eurex Leipzig

Düngemittelpreise in Rheinland-Pfalz und Hessen



Abgabepreise für Düngemittel an die Landwirtschaft, in €/100 kg, ohne MwSt.

Stichtag: 21.03.2017	Rheinland-Pfalz		Hessen	
	Ab Handels- lager 10 t	Frei Hof mind. 25 t	Ab Handels- lager 10 t	Frei Hof mind. 25 t
Kalkammonsalpeter (KAS) 27 % N	23,10 – 25,00	22,00 – 23,50	23,25 – 25,60	22,00 – 24,00
Harnstoff 46 % N, gekörnt	32,00 – 35,50	30,50 – 34,50	31,00 – 35,20	30,00 – 32,30
Harnstoff 46 % N, gepriilt	–	–	–	29,50 – 30,00
Ammonnit.-Harnst.-Lös. (AHL) - 30 % N	20,50 – 24,00	19,00 – 22,50	18,20 – 20,20	16,70 – 18,00
Diammonphos. 18 % N + 46 % P2O5	41,00 – 43,50	40,00 – 42,00	40,50 – 45,00	39,50 – 43,70
Triple-Phosphat 46 % P2O5	36,00 – 36,50	35,00 – 35,50	41,00 – 45,50	38,90 – 43,30
40er Kornkali, 40 % K2O + 6 % MgO	23,80 – 27,00	22,80 – 25,70	23,85 – 25,90	23,20 – 24,00
60er Kali 60 % K2O	31,00 – 32,80	29,00 – 31,30	29,90 – 31,50	28,00 – 29,70
Magnesia-Kainit 11 % K2O + 5 % MgO	–	–	13,60 – 15,00	11,50 – 13,00
Kalimagnesia 30 % K2O + 10 % MgO	38,85 – 39,50	37,35 – 38,00	38,75 – 39,00	37,60 – 38,00
Schwefels. Ammoniak 21 % N + 24 % S	21,80 – 22,00	20,50 – 21,00	19,80 – 23,50	17,90 – 21,50
Ammonsulfatsalpeter 26 % N + 13 % S	26,00 – 28,50	24,00 – 27,00	25,90 – 28,50	25,00 – 26,60
Alzon, 46 % N	34,00 – 35,80	32,50 – 34,30	33,75 – 35,10	32,00 – 33,20
Entec, 26 % N	–	–	–	–
Kohlensaurer Kalk 95 % CaCO3	3,10 – 3,50	2,50 – 2,95	2,45 – 2,50	2,16 – 2,30
NPK-Dünger 13/9/16/4	27,00 – 31,80	25,50 – 30,30	–	–
NPK-Dünger 14/10/16/5	27,80 – 27,80	26,30 – 27,00	–	–
NPK-Dünger 16/16/8+4	31,50 – 32,00	29,00 – 30,00	–	–
NPK-Dünger 15/15/15	29,20 – 34,00	28,60 – 32,50	31,50 – 33,90	30,50 – 31,50

Das Geschäft mit Düngemitteln bleibt ruhig. Die neue Düngerverordnung führt zur Verunsicherungen, da Änderungen eingefordert werden. Relativ hohe N-Min-Werte wurden auf zahlreichen Standorten ermittelt, dies führte zu Kaufzurückhaltung. Während die Startgabe mittlerweile flächendeckend ausgebracht ist, steht jetzt die zweite Gabe im Raps an. Die Preise für Düngemittel bleiben in der 12. Kalenderwoche weitgehend unverändert zum letzten Bericht. Die Preise für KAS und Harnstoff wurden vereinzelt etwas zurück genommen. Dagegen kommt es teilweise zu leichten Preisbefestigungen für ASS und SSA. Auch bei Phosphat-Düngern wurden die Preise erneut angehoben. Einige Marktbeteiligte rechnen mit Preisdruck ab April/Mai.

Quelle: Landwirtschaftskammer Rheinland-Pfalz und Landesbetrieb Landwirtschaft Hessen