

Aktuelles Markttelegramm

Tierische Erzeugnisse

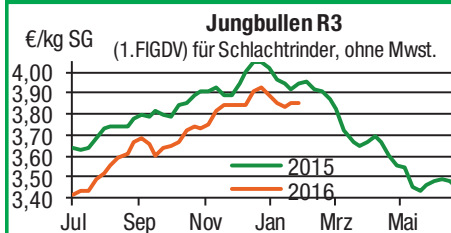
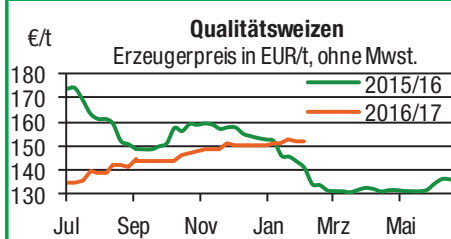
Schlachtrinder	Das Angebot an Schlachtrindern pendelt weiter zurück. Bei einer eher verhaltenen Nachfrage sorgt das knappere Angebot für ausgewogene Marktverhältnisse. Die Erzeugerpreise verharren auf dem Niveau der Vorwoche.
Schlachtschweine	Das verfügbare Angebot wird zwar schlank vom Markt aufgenommen, da jedoch führende Vermarkter herabgesetzte Hauspreise durchsetzen konnten, gaben in der laufenden Woche die Preise für Schlachtschweine erneut deutlich nach.
Ferkel	Das vergleichsweise knappe Ferkelangebot trifft auf eine lebhaftere Nachfrage. Die Preise konnten sich in der Folge weiter festigen. Bei gleicher Marktlage ist mit anziehenden Preisen zu rechnen.
Nutzkälber	Dem regional normal großen Kälberangebot steht eine unverändert ruhige Nachfrage gegenüber. Die Preise tendieren auf bisherigem Niveau, gefragt bleiben Kälber besserer Qualität, leichte oder zu kleine Kälber sind eher nicht zu vermarkten.
Eier/ Geflügel	Noch immer wenig Bewegung am Eiermarkt. Färbereien signalisieren vermehrten Bedarf an weißen Eiern. Freiland- und Bioeier bleiben gesucht, Bodenhaltungseier dagegen mit Überhängen. Eine Marktbelebung wird erst zum Ostergeschäft erwartet. Die Preise halten sich überwiegend auf Vorwochniveau. Stabile Tendenzen am Geflügelmarkt, Hähnchen- und Putenfleisch wird kontinuierlich nachgefragt. Die Preise tendieren unverändert, lediglich am Schlachthennensektor zeichnen sich deutliche Preisaufschläge bei regem Absatz ab.

Pflanzliche Erzeugnisse und Futtermittel

Getreide und Ölsaaten	Die Preise für Brotgetreide bewegen sich auf dem Niveau der Vorwoche, nur vereinzelt leicht fester. Vom Handel wird berichtet, dass nur wenige Käufer am Markt seien. Demgegenüber geben die Futtergetreidepreise etwas nach. Infolge der gestiegenen Pegelstände können die Futtermittelwerke Ware aus anderen Regionen preisgünstig beziehen. Die Rapspreise folgen den Vorgaben der Matif und geben bei prompter Verfügbarkeit zum Teil auch merklicher nach. Aus alter Ernte ist aber kaum mehr Ware verfügbar, Vorvertragsware tendiert im Preis unverändert bis fester. Zu dem genannten Preisniveau (355-360 €/t) werden aktuell auch Raps-Vorverträge, ex Ernte, abgeschlossen. Weitere Vorvertragspreise, ex Ernte; an Landlager: Brotweizen 135-150 €/t; A-Weizen: 138- 155 €/t.
Futtermittel	Insgesamt ruhiger Futtermittelmarkt mit zumeist unveränderten Mischfutterpreisen. Die Raps- und Sojaschrotpreise stehen unter dem Einfluss globaler Wetterprognosen, für spätere Liefertermine werden für Rapsschrot festere Preise gemeldet; Sojaschrot ist dagegen preisgünstiger zu haben.
Kartoffeln	Langsam kommt Bewegung ins Kartoffelgeschäft. Höhere Forderungen aus übergebiethlichen Lieferungen haben sich durchgesetzt und schieben die Preise an. Die Aufpreise werden vom LEH, wenn auch zögerlich, akzeptiert. Erste Handelsketten reagieren auf die gestiegenen Einstandspreise und passen die Verbraucherpreise an. Nachfrage und Angebot bleiben stabil auf saisonalem Niveau. Die Preise tendieren fester.

Quelle: LWK RLP, Agrarzeitung

Blick in den Markt



Wareterminbörsen

Euronext Paris, Schlusskurse vom: **06.02.2017**

Liefermon. Umsatz Euro/t Vorwoche

Mahlweizen, Menge: 50 t, 76 kg/hl, 15% H₂O interventionsfähig; Lieferort Rouen

Monat	Umsatz	Preis	Vorwoche
Mär 17	10.534	169,00	167,00
Mai 17	7.969	170,25	168,75
Sep 17	1.172	171,25	169,75

Raps, Menge: 50 t, 40% Öl, 9% H₂O, Lieferorte: Metz, Vahldorf, Magdeburg, Würzburg, Gent, u.a.

Monat	Umsatz	Preis	Vorwoche
Mai 17	3.096	415,00	426,75
Aug 17	880	385,75	413,00
Nov 17	692	389,00	385,00

Rapsschrot, Menge: 50 t, Prot/ÖL komb.: 34,5%, H₂O: 12,5-13%, div. Lieferorte Deutschl/Frankr.

Monat	Umsatz	Preis	Vorwoche
Mär 17	0	209,50	212,00
Jun 17	0	222,00	222,00
Sep 17	0	201,00	200,00

Mais, Menge: 50 t, 15 % H₂O, 4 % Bruchkorn Bayonne, Blaye, Bordeaux, La Rochelle, Nantes

Monat	Umsatz	Preis	Vorwoche
Mär 17	352	170,00	170,00
Jun 17	309	172,00	171,25
Aug 17	98	174,75	174,25

CBOT Chicago, Schlusskurse vom **06.02.2017**

Weizen, Menge: 5000 US.bsh. (~136 t), Nr.2 Soft Red Winter

Monat	Umsatz	Preis	Vorwoche
Mär 17	58.474	144,91	143,09
Mai 17	20.586	149,37	148,01
Jul 17	12.529	153,91	152,94

Sojaschrot, Menge: 100 Short Tons. (~91 t), 48% Protein

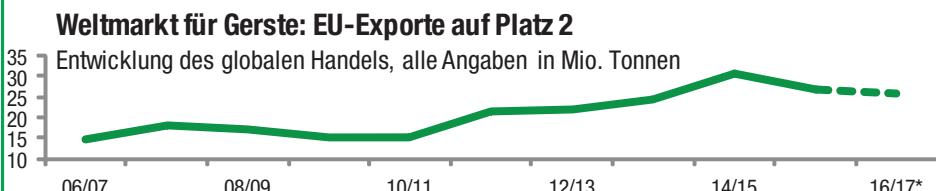
Monat	Umsatz	Preis	Vorwoche
Mär 17	36.187	342,06	346,35
Mai 17	14.732	345,86	349,56
Jul 17	8.591	348,64	351,64

Mais, Menge: 5000 US.bsh. (~127 t), Qualität: Nr.2 Gelb

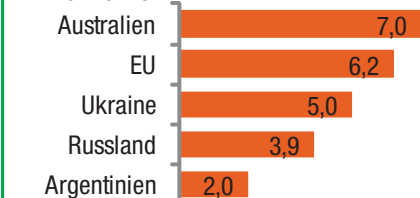
Monat	Umsatz	Preis	Vorwoche
Mär 17	109.510	133,69	132,50
Mai 17	32.161	136,45	135,18
Jul 17	32.388	139,02	137,78

Quelle: Eurex, Euronext, CBOt

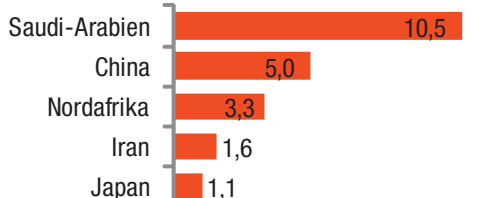
Aktuelle Marktgrafik



Größte Exportländer 2016/17*, in Mio. Tonnen



Größte Importländer 2016/17*, in Mio. Tonnen



* Prognose Januar 2017

Quelle: USDA, © Agrarzeitung, Grafik: LWK RLP

Erzeugerpreise für Getreide, Ölfrüchte und Körnerleguminosen



Basispreise des Agrarhandels, frei Erfasser, für Standardqualität, in €/t, ohne MwSt.							Streckengeschäfte		
Erfassungsdatum:	Hessen			Rheinland-Pfalz			Hessen	RLP	
07.02.2017	Spanne	Landes-Ø	Vorwoche	Spanne	Landes-Ø	Vorwoche	Ab-Hof Ø	Ab-Hof Ø	Franko Ø
* Einzelmeldung									
Eliteweizen versch. Sorten, >14 % RP	160,00 – 165,00	162,00	161,30	160,00 – 170,00	164,10	162,60	170,80	170,40	172,30
Qualitätsweizen (A) 13,5/40/250	147,00 – 155,00	151,30	151,40	148,00 – 160,00	151,50	151,90	160,30	156,80	159,20
Brotweizen (B) 11,5 – 12,0/220	142,00 – 150,00	147,80	147,30	145,00 – 153,00	146,80	147,70	156,20	151,40	154,40
Mahl- bzw. Brotroggen, FZ>120	125,00 – 135,00	130,80	129,70	125,00 – 131,00	127,70	129,90	139,50	133,50	136,70
Sommerbraugerste max.11,5% RP	163,00 – 175,00	169,00	168,00	165,00 – 175,00	170,40	169,50	178,00	174,80	177,70
Winterbraugerste	–	–	–	152,00 – 160,00	155,20	155,20	–	155,20	–
Futtergerste >62 kg/hl	122,00 – 128,00	125,60	125,60	120,00 – 132,00	124,20	125,90	134,60	129,60	132,00
Futterweizen	140,00 – 148,00	144,80	144,20	137,00 – 146,00	142,10	143,10	154,00	147,00	150,50
Qualitätshafer	130,00 – 140,00	134,80	134,80	135,00 – 160,00	135,40	–	145,20	–	–
Futterhafer	125,00 – 135,00	128,40	128,40	119,00 – 135,00	125,90	125,50	137,80	131,10	135,00
Körnermais	155,00 – 165,00	158,20	158,20	150,00 – 158,00	155,30	155,30	167,30	159,80	162,50
Triticale	128,00 – 137,50	131,70	131,70	128,00 – 136,00	131,80	133,90	141,20	137,70	140,80
Winterraps	390,00 – 405,00	398,50	402,20	385,00 – 404,00	395,10	398,10	408,80	399,50	402,70
Futtererbsen	171,00 – 175,00	173,67	173,67	170,00 – 175,00	172,60	171,00	191,00	–	–

Quelle: LLH, Kassel und Landwirtschaftskammer Rheinland-Pfalz, Bad Kreuznach

Börsennotierungen für Getreide, Ölfrüchte und Körnerleguminosen



Großhandelsabgabepreise in €/t, ohne MwSt.; überwiegend frei Fuhr/Waggon bzw. Mühle/Station bei sofortiger Lieferung. Die Konditionen und Paritäten der Börsen sind zum Teil sehr unterschiedlich. Die Preise sind nicht unmittelbar vergleichbar, Preistendenzen sind jedoch im zeitlichen Vergleich der jeweiligen Börsennotierungen erkennbar.

G=Geld, B=Brief, PS=Papiersack, lo=lose

Börsen	Köln	Mannheim	Würzburg	Frankfurt	Stuttgart	Paderborn
Notierungen am:	02.02.2017	06.02.2017	03.02.2017	02.02.2017	31.01.2017	06.02.2017
Brotweizen 11,5 – 12,0/220	174,00 – 176,00	166,00 – 168,00	155,00 – 158,00	160,00 – 164,00	163,00 – 165,00	174,00
A-Weizen > 13,0 – 13,5/250	–	170,00 – 171,00	157,00 – 161,00	164,00 – 168,00	170,00 – 172,00	–
E-Weizen 14,5/50 – 55/250 – 280	–	–	170,00	–	–	–
Futterweizen > 70 / 72 kg/hl	167,00	160,00 – 162,00	148,00 – 150,00	157,00 – 160,00	160,00 – 162,00	174,00
Brotroggen > 120 FZ	162,00 – 163,00	158,00 – 160,00	148,00 – 150,00	–	–	–
Braugerste, Inland	–	198,00 – 200,00	198,00 – 200,00	–	197,00 – 199,00	–
Futtergerste > 62 kg/hl	149,00	141,00 – 143,00	137,00 – 138,00	–	140,00 – 143,00	156,00
Qualitätshafer > 52/53 kg/hl	–	–	–	–	–	177,00
Triticale (max. 10 % Auswuchs)	158,00	146,00 – 149,00	140,00	–	–	167,00
Mais	174,00	172,00 – 174,00	165,00 – 173,00	172,00 – 174,00	166,00 – 169,00	180,00
Raps	426,00 G	422,00 – 424,00	404,00 – 405,00	420,00 – 422,00	423,00 – 426,00	424,00
Milchl.futter: Est II, 20 % RP	–	250,00 – 255,00	–	–	–	–
Milchl.futter: Est III, 18 % RP	–	260,00 – 265,00	–	–	–	–
Ferkelstarter >13,8 MJ ME/kg, 18 % RP	–	355,00 – 360,00	–	–	–	–
Schweinemastfutter 13 MJ, 16 % RP	–	270,00 – 275,00	–	–	–	–
Legehennenalleinfutter: 11,4 MJ	–	305,00 – 310,00	–	–	–	–
Sojaschrot, 43–44 % RP	344,00 – 349,00 B	340,00 – 342,00	335,00 – 337,00	–	–	330,00 – 342,00
Rapsschrot	214,00 – 217,00 B	232,00 – 234,00	219,00 – 223,00	–	–	230,00
Weizenkleie	123,00 B	98,00 – 100,00	100,00	–	95,00 – 99,00	124,00
Roggenkleie	–	–	–	–	–	–
Melasseschnitzel	185,00 B	175,00 – 177,00	–	–	–	176,00
Wiesenheu, 1. Schnitt, kl. Ballen	–	–	–	–	–	–
Wiesenheu, 1. Schnitt, Rundballen	–	–	–	–	100,00 – 105,00	–
Gerstenstroh, große Rechteckballen	–	–	–	–	–	–
Weizenstroh, große Rechteckballen	–	–	–	–	65,00 – 75,00	–
Weizenstroh, kleine Ballen	–	–	–	–	–	–

Quelle: Warenbörsen der angegebenen Orte

Aktuelle Preisinfos aus Rheinland-Pfalz und Hessen



Infotelefon der LWK: 0671/793-1200
 Montags 16:00 Uhr: Ringferkel, Preisempfehlung
 Schlachtschweine Nordw.-Deutschland.
 Dienstag 16:00 Uhr: Schlachtstättenpreise, Erzeuger-
 Metzger Notierungen, 1. FIGDV, Nutzkälber

Landwirtschaftskammer Rheinland-Pfalz
 Burgenlandstr. 7, 55543 Bad Kreuznach
 Ref. 25 Markt, 0671/793-1155
www.lwk-rlp.de
markt@lwk-rlp.de

Landesbetrieb Landwirtschaft Hessen
 Kölnische Str. 48-50, 34117 Kassel
 Marktinformation, 0561/7299-296/267
www.agrarberatung-hessen.de
marktinfo@lh.hessen.de

gültig vom 07.02.17 bis 14.02.17

Erzeugerpreise für Rinder frei Schlachtstätte



Amtliche Preisfeststellung (1.FIGDV) Schlachtrinder, für Baden-Württemberg, Rheinland-Pfalz und Hessen in €/kg SG frei Schlachtstätte, inklusive Bio-/Markenfleisch - Zuschlägen oder sonstige Boni - Zahlungen, ohne MwSt. * gebildet aus Mittelwerten der Meldebetriebe

Anzahl Meldungen: 25 Stück: 9.759 Schlachtzeitraum: 30.01. – 05.02.17

Kategorie	Handelsklasse	Stück	Preisspanne*	Ø-Preis	Kg/Stück	Ø-Preis Vorw.
Jungbullen	U 2	1139	3,87 - 4,01	3,90	430,00	3,90
	U 3	507	3,80 - 3,91	3,89	443,00	3,89
	R 2	757	3,74 - 4,04	3,85	376,00	3,85
	R 3	267	3,71 - 3,92	3,85	399,00	3,85
	O 2	238	3,07 - 3,40	3,36	338,00	3,39
	O 3	77	3,21 - 3,44	3,35	371,00	3,38
	P 2	35	2,48 - 3,03	2,92	287,00	2,73
	P 3	-	-	-	-	-
	E-P insg.	3.303	-	3,82	407,00	3,80
Kühe	R 3	428	2,84 - 3,03	2,99	369,00	3,00
	O 1	420	2,31 - 2,62	2,53	283,00	2,54
	O 2	801	2,60 - 2,78	2,70	303,00	2,69
	O 3	517	2,64 - 2,85	2,76	335,00	2,74
	O 4	92	2,57 - 2,87	2,75	374,00	2,78
	P 1	853	1,81 - 2,00	1,91	236,00	1,89
	P 2	335	2,04 - 2,24	2,15	265,00	2,16
	P 3	56	2,02 - 2,45	2,18	286,00	2,18
	E-P insg.	4.514	-	2,66	314,00	2,66
Färsen	R 3	422	3,55 - 3,97	3,64	316,00	3,65
	O 3	169	2,74 - 3,55	2,84	296,00	2,84
	O 4	42	2,75 - 3,20	2,86	332,00	2,78
	P 2	67	1,72 - 2,55	2,03	226,00	2,06
	P 3	29	1,96 - 2,54	2,15	252,00	2,06
	E-P insg.	1.746	-	3,40	309,00	3,41

Schlachtzeitraum: 30.01. – 05.02.17		Amtliche Preisfeststellung (1.FIGDV) für Schlachtrinder im Preisgebiet							
		Bayern				Nordrhein-Westfalen			
Kategorie	HdKl.	Preisspanne	Ø-Preis	Vorwo	Kg/Stk.	Preisspanne	Ø-Preis	Vorwo	Kg/Stk.
Jungbullen	U 3	3,84 - 3,92	3,86	3,84	440,40	3,78 - 3,90	3,82	3,80	456,20
	R 3	3,77 - 3,85	3,81	3,80	397,10	3,73 - 3,86	3,77	3,74	418,70
	O 3	3,37 - 3,53	3,45	3,42	363,80	3,42 - 3,51	3,45	3,44	381,80
Kühe	R 3	2,94 - 3,07	2,99	2,98	366,90	2,81 - 2,96	2,92	2,95	373,60
	O 3	2,70 - 2,77	2,72	2,71	327,30	2,76 - 2,82	2,77	2,78	331,20
	P 1	1,82 - 2,00	1,90	1,89	236,50	1,90 - 2,01	1,95	1,94	242,30
Färsen	R 3	3,51 - 3,59	3,55	3,55	325,50	3,10 - 3,52	3,37	3,40	318,00
	O 3	2,73 - 2,88	2,80	2,79	289,20	2,68 - 2,85	2,72	2,76	290,40

Quelle: RLP/Hessen ADD Trier, BaWü LEL Schwäb.Gmünd, Bayern LFL München, NRW LANUV Düsseldorf

Aktuelle Schlachtstättenpreise



Preise für Schlachtrinderhälften, in €/kg SG, frei Schlachtstätte, ohne MwSt.

Tierart / HdKl.	07.02.2017	Vorwoche
Jungbullen R3	3,50 - 3,85	3,50 - 3,85
Kühe O3	2,40 - 2,76	2,40 - 2,76
Färsen R3	3,40 - 3,65	3,40 - 3,65
Färsen O3	2,70 - 2,84	2,65 - 2,84

Umfrage der Landwirtschaftskammer in Schlachtstätten in Rheinland-Pfalz

Schlachtlämmerpreise



In Eur kg/LG, inklusive 10,7 % MwSt.

(LG abzgl. 5 % Nüchterung) 06.02. – 12.02.17

Klasse 1 jung, vollfleischig :	2,30 - 2,50
Klasse 2 jung, fleischig :	2,10 - 2,30
Klasse 3 abfallende Qualität :	1,60 - 2,10

Tendenz: Jahreszeitlich bedingte, ruhige Nachfrage

Quelle: EZG Weideland w.V., Bitburg-Meckel, Tel.: 06568/ 96 96 46

Lammfleisch Südwest



Amtliche Preisfeststellung (1. FIGDV) in Hessen, Rheinland-Pfalz, Baden-Württemberg und NRW, in €/kg, ohne MwSt,

für die Woche vom: 30.01. – 05.02.17

Nach Schlachtgewicht pauschal abgerechnet

	Stück	SG kg/Tier	Spanne	Ø-Preis
Lämmer	279	20,20	4,90-5,80	5,68

Quellen: LEL Schwäb.-Gmünd, ADD Trier, LANUV Düsseldorf, RP Gießen

Erzeugerpreise für Nutzkälber ab Hof



1. u. 2. Qualität, zur Bullen- bzw. Kälbermast geeignet; Alter ab 14 Tage; ca. 45 bis 60 kg LG in Eur/St.; inklusive MwSt., nach allen Vermarktungsabzügen

Region	Hessen				Rheinland-Pfalz			
	Woche vom:	30.01. – 05.02.17			06.02. – 12.02.17			
Bullenkälber	Stk.	Spanne	Ø-Preis	Vorw.	Stk.	Spanne	Ø-Preis	Vorw.
Holstein sbt.	260	40 - 110	76	75	473	50 - 80	63	62
Holstein rbt.	19	70 - 100	86	86	72	50 - 80	64	67
Kreuzungen	10	94 - 253	195	158	36	150 - 260	184	182
Fleckvieh	13	179 - 349	251	229	10	110 - 165	152	150
3. Qualität	16	11 - 40	24	18	25	10 - 50	32	31
Mutterkälber								
Holstein	13	11 - 40	22	13	4	20 - 50	33	20
Kreuzungen	-	-	-	115	11	70 - 105	100	110
3. Qualität	-	-	-	-	-	-	-	-

Erzeugerpreise für Fleckviehkälber; bis 100 kg LG, ab Hof, in €/kg LG, ohne MwSt.

Zeitraum: 30.01. – 05.02.17 (Veränderungen zur Vorwoche)

Region	Bayern	Baden-Württemberg	Südbaden
Bullenkälber	4,85 (+ 0,45)	4,85 (+ 0,05)	4,68 (+ 0,03)
Mutterkälber	2,66 (± 0,00)	2,65 (- 0,04)	2,61 (+ 0,02)

Quellen: LLH Kassel, LWK RLP, Bad Kreuznach, LBW-BW, BBW

Auktionstermine



Zuchtvieh		Fleischrinder	
Krefeld:	15.02.17	Hamm:	04.03.17
Hamm:	01.03.17	Bitburg:	19.03.17
Alsfeld:	07.03.17	Groß Kreuzt:	11.04.17
Krefeld:	15.03.17		
Kälber		Absetzer	
Münster:	15.02.17	Meschede:	16.02.17
Alsfeld:	22.02.17	Alsfeld:	22.02.17
Münster:	07.03.17	Krefeld:	01.03.17
Bitburg:	08.03.17	Alsfeld:	22.03.17

Schafe	
Limburg:	11.02.17
Cloppenburg	09.03.17

Quellen: ZBH Alsfeld, Rinder-Union West eG

FHB Fleischrinder-Herdbuch Bonn e.V., Landesverband der Schafhalter/Ziegenhalter und Züchter Rheinland-Pfalz e.V.

Erzeugerpreise für Schlachtschweine frei Schlachtstätte



Amtliche Preisfeststellung (1. FIGDV), nach Handelsklassen und SG (bei S-P 80-110 kg SG), ohne MwSt.

Zeitraum:	30.01. – 05.02.17	M	S	E	U	S-P	– Vorw
Baden-Württemberg (31 Betriebe, 63.601 St.)	gewogener Ø-Preis (Eur/kg)	0,92 - 1,66	1,59 - 2,46	1,54 - 2,62	1,32 - 3,06	–	–
	Klassen-Anteil in Prozent	0,83	42,93	44,79	5,44	–	–
	Muskelfleisch-Anteil in %	–	61,80	58,00	53,40	59,40	59,10
Rheinland-Pfalz (7 Betriebe, 20.833 St.)	gewogener Ø-Preis (Eur/kg)	1,18 - 1,30	1,58 - 1,68	1,55 - 1,59	1,28 - 1,47	–	–
	Klassen-Anteil in Prozent	0,25	34,00	52,04	12,12	–	–
	Muskelfleisch-Anteil in %	–	61,70	57,80	53,20	58,40	57,97
Nordrhein-Westfalen (25 Betriebe, 335.194 St.)	gewogener Ø-Preis (Eur/kg)	1,24 - 1,37	1,38 - 1,63	1,36 - 1,58	1,24 - 1,47	–	–
	Klassen-Anteil in Prozent	2,39	64,09	28,80	4,11	–	–
	Muskelfleisch-Anteil in %	–	62,40	57,90	53,30	60,60	60,60
Hessen (5 Betriebe, 2.346 St.)	gewogener Ø-Preis (Eur/kg)	1,25 - 1,30	1,55 - 1,63	1,58 - 1,64	1,43 - 1,52	–	–
	Klassen-Anteil in Prozent	0,60	49,74	35,46	8,70	–	–
	Muskelfleisch-Anteil in %	–	62,27	58,04	53,01	59,74	59,17
Thüringen (5 Betriebe, 13.769 St.)	gewogener Ø-Preis (Eur/kg)	1,28 - 1,67	1,55 - 1,65	1,53 - 1,62	1,39 - 1,49	–	–
	Klassen-Anteil in Prozent	0,87	27,62	54,84	14,65	–	–
	Muskelfleisch-Anteil in %	–	61,60	57,60	53,30	57,90	57,90

Quellen: für RLP: ADD Trier; für Hessen: RP Gießen; für sonstige: zuständige Stellen der Länder

Aktuelle Schlachtstättenpreise



Basis-Preis für Schlachtschweine, 57 % MFA (in €/kg/SG), frei Schlachtstätte

Umfrage in Schlachtstätten aus RLP **07.02.2017**

Spanne: 1,52 - 1,54 Vorw.: 1,57 - 1,59

Umfrage LLH bei Kurhess. Genoss. **01.02.2017**

Spanne: 1,49 - 1,52 Vorw.: 1,54 - 1,57

ISN/ISW-Notierungen (Tel: 054491-9665-0)

Internetbörse	Median	Spanne	zur Vorw.
07.02.2017	1,59	1,555-1,60	+ 0,01

ISN-Marktplatz 27.01. – 02.02.

–	–	–
---	---	---

ISN/ISW-Notierungen, Tel: 054491-9665-0

VEZG Vereinigungspreis



Schlachtschweine mit 57 % MFA, VEZG-AutoFOM-Referenzmaske, frei Schlachtstätte, ohne MwSt.

Wochenpreis vom 01.02.17 (02.02. – 08.02.17)

AutoFOM-Preisfaktor: 1,52 € / Indexpunkt

Preisspanne: 1,52 – 1,54 (Vw.: 1,52 – 1,57)

FOM-Basispreis: 1,52 €/kg SG (Vw.: 1,57)

Vermarktungsmenge: 217.300 (z. Vw.: - 4.000)

M-Sauenpreis (02.02. – 08.02.17) : 1,30 €/kg SG

Veränderung zur Vorwoche: **± 0,00 €/kg SG**

Quelle: Landwirtschaftskammer Niedersachsen
Tel: 09001/190-244, 69 ct/M.

Ferkelpreise Rheinland-Pfalz / Saarland



1. Basispreise ab Hof (ohne MwSt.) für Standard-Qualitätsferkel der EZ-Ringe; Ø-Gruppen-Größe: Ringferkel: 30 Stk., Aufzuchtferkel: 200 Stk./Partie; zum Teil als Poolpreis; ohne Abzüge für Klein- und Zuschläge für Großgruppen; ohne Kosten für Transport und Impfungen; mit Qualitätszuschl. "Aufzuchtstall" Herkünfte: Zwei-/Dreirassenkreuzungen, Hybriden, Systemferkel. vom: **06.02. – 12.02.17**

Die Zu- u. Abschläge für abweichende Mengen u. Qualitäten bei R-Ferkeln sind frei vereinbar!

Basis	kg	Grundpreis bzw. Spanne (€/St.)	± Preisveränderung zur Vorw. (€/St.)	Zu-/Abschläge (€/kg) für	
Qualitätsring ferkel (R)	25	58,00	+ 1,00	Mehrgewicht	Mindergew.
Aufzuchtferkel (A)	8	36,00 --- 44,25	+ 0,50 --- + 1,00	0,50 – 1,00	0,50 – 1,00
	30	65,25 --- 67,65	+ 1,00 --- + 1,00	0,50 – 0,70	0,70 – 1,00

2. Verkaufspreismeldungen der Erzeugerringe aus der Vorwoche, vom 30.01. – 05.02.17

Basis (kg)	Anzahl Ferkel	Preis/Ferkel (€/St.)		± Preisveränderung zur Vorw. (€/St.)	Zu-/Abschläge (€/kg) für	
		Spanne	Ø-Preis		Mehrgew.	Mindergew.
(R) 25	2.366	54,50 - 62,00	59,63	+ 2,32	bis 1,30	bis 1,00
(A) 8	2.300	36,00 - 43,25	36,32	+ 0,53	0,50 – 1,00	0,50 – 1,00
(A) 30	2.813	64,25 - 66,65	64,75	+ 0,96	0,50 – 0,70	0,70 – 1,00

Die Zu- und Abschläge für abweichende Mengen und Qualitäten bei R-Ferkeln sind frei vereinbar. Zuschläge bei Kleingruppen (Ringferkel), bis 60 Ferkel/Partie, wurden Abzüge bis 2,00 €/Tier, bei Großgruppen, ab 100/160 Tiere, Zuschläge von bis zu 4,00 €/Tier, vor MwSt., berechnet. Quelle: LWK-RLP

Ferkelpreise aus Nordwestdeutschland



Ab-Hof-Preise für Qualitäts-Ferkel, ohne MwSt, ohne Aufschläge für Topgenetik und Impfungen

vom: **30.01. – 05.02.17**

Datenquelle*:	Rheinland	NRW u. Niedersachsen	Niedersachsen
Basisgewicht / Partigröße	30 kg/100 – 170 Stk.	25 kg/200 Stk.	8 kg/200 Stk.
eingekaufte Menge in St.	19.619	178.307	15.877
Ø-Preis in € / St.	65,50	55,50	36,00
Veränderung z. Vorwoche	+ 1,00	+ 1,00	+ 0,50
Preisspanne € / St.	–	48,50 - 60,50	35,10 - 39,50
Akt Trend z. VV €/St.	+ 1,00	+ 1,00	+ 1,00

*VHB: Genossenschaftliche und private Handelsbetriebe; EZG = Erzeugergemeinschaft für Ferkel. Die notierten Preise für Ring- /Qualitätsferkel sind Grundpreise einschl. Mitgliedsbeitrag und beziehen sich auf o.a. Verkaufsgruppen. Der Ø-Preis wird als Median ermittelt. Kleinere bzw. größere Partien erzielen entsprechende Abzüge/Zuschläge. Gewichtsabweichungen zur Basis werden in der Regel mit 0,75-1,00 €/kg verrechnet. Für individuelle Impfprogramme werden zusätzliche Preisauflagen vergütet

Ab Hof Preise für Schweine



Rheinland-Pfalz Erzeuger - Metzger - Direktverkauf Metzgerqualität, ca. 58-60 % MFA, €/kg, o.MwSt.

Schlachtzeitraum vom **30.01. – 05.02.17**

Gemeldete Tiere: 811 je/kg LG: **1,41**

umgerechnet auf SG (79 % Ausschl.) **1,78**

Empfehlung der Erzeugergemeinschaften aus RLP für die Woche vom: **06.02. – 12.02.17**

Abgerechnet nach Lebendgewicht: **1,41 kg LG**

Abgerechnet nach Schlachtgewicht: **1,78 kg SG**

Quelle: LWK RLP, Bad Kreuznach

Ferkelpreise Hessen



(Basis: 28kg), €/Tier, ohne MwSt., ohne Aufschläge für Impfungen, inklusive aller Qualitätszuschläge nach Abzug der Vermarktungskosten.

Zeitraum: **30.01. – 05.02.17**

9.276	Preisspanne	Ø-Preis (Vorw.)
Grundpreis¹⁾	49,00 - 54,00	53,25 (52,23)
50er Gruppe²⁾	53,85 - 65,70	59,98 (58,53)
100er Gruppe²⁾	56,50 - 65,70	62,04 (61,46)
Zuschlag bis 30 kg LG		1,00 – 1,30
Zuschlag > 30 kg LG		0,30 – 1,00
Tendenz für die aktuelle Woche		+ 1,00

¹⁾ ohne Zu-/Abschläge, unter anderem für Mengen
²⁾ mit einheitlicher Genetik und Gewicht

Quelle: Landesbetrieb Landwirtschaft Hessen (LLH)

Futtermittel



Abgabepreise des Handels an die Landwirtschaft, in €/t - Spannenpreise Quelle: LWK RLP, LLH

Erfassungsdatum:		13.01.2017	13.01.2017
x = lose (> 3 t, frei Hof), o = gesackt (ab Lager)		RLP/Saarl.	Hessen
MAT, ohne Magermilchpulveranteil	o	1.350,00 – 1.730,00	1.470,00 - 1.850,00
MAT, Magermilchpulveranteil 20-40 %	o	1.700,00 – 2.000,00	1.690,00 - 1.940,00
MAT, Magermilchpulverant. > 35 %	o	1.850,00 – 2.250,00	1.652,00 - 2.180,00
Ergänzungsfutter für Aufzuchtälber, 18% RP	x	275,00 – 322,00	268,00 - 331,00
Milchleistungsfutter 20/4, mind. 7 MJ/kg	x	227,00 – 264,00	229,00 - 256,00
Milchleistungsfutter 18/3, 6,7 MJ/kg	x	210,00 – 235,00	209,00 - 235,00
Rindermastfutter 20-25/3, 10,8 MJ/kg	x	210,00 – 256,50	214,00 - 262,00
Mastfutter für Schweine			
Anfangmast bis 50 kg, 15-18%RP, 0,9-1,15%L	x	250,00 – 330,00	250,00 - 306,00
Mittelmast von 50-80 kg, 14-16%RP, 0,8-1%L	x	240,00 – 289,50	232,50 - 295,50
Endmast ab 80/90 kg, 12,5-14%RP, 0,7-0,9%L	x	230,00 – 279,50	224,00 - 265,00
Ergänzungsfutter 20-25% Getreideant.	x	351,50 – 390,00	329,00 - 379,00
Ergänzungsfutter 30-35% Getreideant.	x	290,00 – 328,00	308,00 - 369,00
Ferkelaufzucht f., 15-18%RP, 1-1,2% Lysin	x	310,00 – 375,00	272,50 - 365,00
Alleinfutter säugende Sauen, 15-17,5%RP	x	275,00 – 323,00	292,00 - 320,00
Alleinfutter tragende Sauen, 12-14%RP	x	245,00 – 285,00	254,00 - 338,00
Legehennenalleinf., 11,4-11,6 MJ ME/kg	x	295,00 – 322,00	269,00 - 338,00
0,38 % Methionin	o	440,00 – 624,40	–
Endmastfutter für Hähnchen, 12,8-13,4 MJ/kg	x	324,50 – 324,50	325,00 - 364,00
Mastfutter für Puten, Phase 5, 12,7-12,9 MJ/kg	x	297,00 – 343,00	297,00 - 338,00
Mastfutter für Puten, Phase 6, 13-13,4 MJ/kg	x	291,00 – 330,00	292,00 - 332,00
Sojaschrot, 43-44% RP	x	375,00 – 397,00	350,00 - 397,00
Sojaschrot, 48% RP	x	405,00 – 428,00	378,00 - 425,00
Sojaschrot, 48% RP, Non-GMO	x	–	455,00 - 625,00
Rapsschrot, ca. 34 % RP	x	235,00 – 255,00	225,00 - 255,00
Melasseschnitzel, gepresst	x	195,00 – 217,00	–
Alleinfutter f. Mastschafflämmer	x	240,00 – 327,00	–

Raufutter - Einkaufspreise des Handels, ab Hof, in €/t, ohne MwSt. Quelle: LWK RLP, LLH

Heu, kleine HD-Ballen, 1. Schnitt	125,00 – 155,00	140,00 – 160,00
Heu, Rundballen, 1. Schnitt	80,00 – 125,00	70,00 – 140,00
Heu, Quaderballen, 1. Schnitt	90,00 – 130,00	80,00 – 150,00
Stroh, kleine HD-Ballen	105,00 – 115,00	100,00 – 110,00
Stroh, Rundballen	60,00 - 90,00	60,00 – 100,00
Stroh, Quaderballen	70,00 – 100,00	70,00 – 100,00

Eierpreise



Erzeugerpreise für Güteklasse A, lose, in Cent / St.					Eiernotierung Südwest vom 7. Februar 2017			
Rheinland - Pfalz vom: 06.02. – 12.02.17			Hessen vom: 30.01. – 05.02.17		Großhandelsabgabepreise an den LEH, ohne MwSt und ohne KVP, €/100 Stück			
Gew.-KI.	Spanne	Ø-Preis	Spanne	Ø-Preis	Bodenhaltung			
aus Käfighaltung, an Handel und Großverbraucher, frei Empfänger, von 1 bis 15 Kisten à 360 Stück, ohne MwSt.					Gewichts-klasse	€/100 St.	€/100 St.	24.01.2017
XL	11,00 – 16,55	12,45	–	16,75		XL	18,75	
L	8,50 – 13,55	10,18	–	13,45	L	13,50	13,50	Tendenz: ausgeglichen
M	8,05 – 12,75	9,28	–	11,85	M	13,00	13,00	
S	–	6,50	–	–	S	–	9,75	Freilandhaltung
aus Bodenhaltung, an Handel- u. Großverbraucher o. MwSt.					Gewichts-klasse	€/100 St.	€/100 St.	
XL	17,00 – 19,00	17,98	13,50 - 22,80	16,35		XL	20,75	20,75
L	12,40 – 16,00	13,55	8,45 - 18,50	13,43	L	17,00	17,00	Tendenz: ausgeglichen
M	11,90 – 14,00	12,59	8,00 - 17,00	12,33	M	16,50	16,50	
S	8,60 – 11,00	9,21	4,50 - 13,30	7,29	S	–	13,25	
aus Bodenhaltung, an Endverbraucher, lose, inkl. MwSt.					Quelle: Warenbörse Stuttgart/Mannheim			
XL	21,00 – 29,00	24,85	19,00 – 28,00	23,27	Quelle: Landwirtschaftskammer RLP; LLH Kassel			
L	18,00 – 25,00	21,80	16,00 – 25,00	20,82				
M	14,00 – 22,00	18,95	14,00 – 23,00	18,27				
S	10,00 – 15,00	12,25	10,00 – 17,00	12,67				

Sauen/Ferkel Südhessen



Ring-Preis im Erzeuger-Direktgeschäft in Ableitung vom Schlachtschweinepreis in € ohne MwSt
Zeitraum: 13.02. – 19.02.17

Ferkel , Basis 25 kg, geimpft gegen Mykoplasmen mit einheitlicher Genetik und Gewicht, ab Hof ohne Zuschläge für Mengen	49,40
Mehrgewichtszuschlag 25-33 Eur/kg LG	1,30
Mehrgewichtszuschlag > 33 Eur/kg LG	0,50
Jungsaunen , Netto, ab Hof Basis mind. 95 kg LG u. 180 Lebenstage	257,60

Quelle: Schweine-Kontrollring Südhessen, LLH

Ferkel Baden-Württemberg



Region	Erzielte Ø-Preise der Vorwoche ¹⁾	Notierung
Hohenlohe und Oberschwaben	in €/St. Spanne	06.02.2017 Tendenz Folgewoche
200 Gruppe ²⁾	56,00 - 61,00	59,00 + 1,00

¹⁾ gew. Ø-Preise, 25kg-Ferkel, ohne Mykoplasmen-Impfung und ohne MwSt., ab Hof
²⁾ Ferkel-Gruppe ca. 200 Tiere, einheitlicher Genetik und Gewicht, mit QS-Status, ab Hof
Mehrgewicht: ca. + 1,00 €/kg
LLM Schwäbisch-Gmünd, Info: 0900/1810800

Ferkel Rhön-Vogelsberg



Ab-Hof, ohne MwSt. Vom:	06.02. – 12.02.17
Basis 28 kg-Ferkel, €/St.	60,00
Mehrgewicht (28-30) €/kg LG	1,28
Mehrgewicht, >30 kg:	kein Zuschlag

Quelle: EZG Qualitätsfleisch Rhön-Vogelsberg

Hybrid-Jungsaunen



5-10 Tiere/Lieferung; frei Hof; ab 90 kg LG ohne MwSt.; Zeitraum:	30.01. – 05.02.17
337,00 – 343,00 €/Tier	Median: 340,00

Basispreise ohne jegliche Zu- oder Abschläge
Quelle: VSR, BHZP-RLP/Hessen

Warenterminbörsen



Eurex, Schlusskurse 06.02.2017			
Schlachtschweine ; 8.000 ± 500 kg SG; Cash-Settlement-Abrechnung nach "Eurex Hog Index", 56 % ± 3 % MFA, 85-100 kg, SG/Tier			
Liefermonat	Umsatz	Eur/kg SG	Vorwoche
Mär 17	0	1,53	1,51
Apr 17	0	1,54	1,53
Mai 17	0	1,53	1,54
Jun 17	0	1,53	1,53
Jul 17	0	1,53	1,53
Ferkel ; 100 St./25 kg LG; Cash-Settle.-Abrechnung auf Basis des "Eurex Piglet Index"			
Liefermonat	Umsatz	Eur/St.	Vorwoche
Mär 17	0	57,50	57,50
Apr 17	0	57,50	57,50
Mai 17	0	52,00	57,50
Jun 17	0	52,00	52,00
Jul 17	0	52,00	52,00

Quelle: Eurex Leipzig

Großmarkt-/ Verbraucher-/ Erzeugerpreise für Obst und Gemüse



	Großmarkt-Preise		Ökologische Erzeugung in Hessen			
	BLE - gewogene Ø-Preise diverse Großmärkte ohne MwSt		Erzeuger an LEH Ø-Preise ohne MwSt		Großhandel an LEH Ø-Preise ohne MwSt	
	30.01. – 05.02.17		07.02.2017		07.02.2017	
Obst	akt. Woche	Vorw.	akt. Woche	Vorw.	akt. Woche	Vorw.
Äpfel (kg)						
Braeburn	0,81	0,80	–	–	2,01	–
Elstar	0,80–0,90	0,80–0,90	–	–	2,05	2,05
Jonagold	0,65–0,74	0,65–0,72	–	–	1,90	–
Boskoop						
Holstein Cox	0,72–0,75	0,74–0,75	–	–	1,95	1,95
Royal Gala	0,85–1,20	0,85	–	–	2,10	–
Birnen (kg)						
Alexander Lucas	0,85	0,84	–	–	–	–
Conference	0,85	0,86	–	–	2,40	2,75
Walnüsse (kg)	–	–	–	–	6,50	6,25
Gemüse und Salat						
Bataviasalat (Stk)	–	–	–	–	1,67	1,75
Eichblattsalat (Stk)	–	–	–	–	1,50	1,50
Chicoree (kg)	–	–	–	–	4,81	5,45
Endiviasalat (Stk)	–	–	–	–	2,00	1,80
Kopfsalat (Stk)	–	–	–	–	1,73	1,50
Feldsalat (kg)	–	–	13,00	–	18,68	18,95
Postelein (kg)	–	–	–	–	16,95	14,95
Spinat gew. (kg)	–	–	–	–	4,50	4,95
Zuckerhut (kg)	–	–	–	–	–	–
Rosenkohl (kg)	2,19	1,86	–	–	–	–
Kürbis Hokkaido (kg)	–	–	1,29	–	2,33	2,20
Schlangengurken (Stk)	–	–	–	–	1,60	1,50
Spitzkohl (kg)	–	–	–	–	2,78	–
Gemüsepaprika (kg)	–	–	–	–	4,81	5,25
Tomaten Strauch (kg)	–	–	–	–	4,25	4,48
Zucchini grün (kg)	–	–	–	–	5,95	5,95
Blumenkohl (Stk)	–	–	–	–	2,36	2,10
Broccoli (kg)	–	–	–	–	4,65	4,63
Kohlrabi (Stk)	–	–	–	–	1,11	1,90
Möhren gew. (kg)	0,57	0,56	0,98	–	1,04	1,25
Radieschen (Bd)	–	–	–	–	1,16	0,98
Lauch (kg)	1,69	1,80	3,50	–	3,85	4,50
Zwiebeln (kg)	0,37	0,37	1,39	–	1,65	–
Petersilie glatt (Bd)	–	–	–	–	1,28	1,15
Dill (Bd)	–	–	–	–	1,28	1,25
Koriander (Bd)	–	–	–	–	1,28	1,25

Quelle: BLE, LLH Kassel

Ökoprodukte ab Hof



Ökologische Erzeugung in Hessen		
Ab Hof-Preise inkl. MwSt		
Produkte	von - bis	Ø
Bataviasalat (Stk)	–	2,49
Eichblattsalat (Stk)	2,39 – 2,95	2,72
Eisbergsalat (Stk)	3,60 – 3,99	3,80
Kopfsalat (Stk)	2,39 – 2,95	2,72
Mangold (kg)	4,59 – 6,95	5,44
Postelein (kg)	27,39 – 28,00	27,63
Spinat gew. (kg)	–	9,95
Auberginen (kg)	–	–
Schlangengurken (Stk)	2,80 – 3,25	2,98
Landgurken (kg)	5,95 – 8,39	7,17
Paprika rot (kg)	8,29 – 9,95	9,17
Tomaten (kg)	5,59 – 6,99	6,28
Zuckerhut (kg)	–	3,95
Kürbis Hokkaido (kg)	3,60 – 5,30	4,19
Blumenkohl (Stk)	3,95 – 4,95	4,47
Broccoli (kg)	7,50 – 9,95	8,63
Grünkohl (kg)	–	6,99
Kohlrabi (Stk)	1,88 – 2,45	2,03
Rotkohl (kg)	3,19 – 4,89	3,77
Spitzkohl (kg)	3,59 – 5,95	4,90
Weißkohl (kg)	2,49 – 2,99	2,88
Wirsing (kg)	–	4,95
Fenchel (kg)	6,85 – 7,95	7,45
Möhren gew. (kg)	1,89 – 2,10	2,02
Radieschen (Bd)	2,39 – 2,65	2,51
Rettich schwarz (Stk)	2,59 – 3,45	2,91
Rote Bete (kg)	2,40 – 2,95	2,64
Sellerieknolle (kg)	2,95 – 4,45	3,57
Knoblauch (kg)	11,49 – 13,95	12,74
Lauch (kg)	6,00 – 7,25	6,85
Zwiebeln (Bd)	1,99 – 3,95	2,97
Steckrüben (kg)	2,89 – 4,45	3,62
Topinambur (kg)	3,95 – 4,75	4,45
Wurzelpetersilie (kg)	5,19 – 7,95	6,82
Steinchampignons (kg)	11,49 – 13,16	12,30
Basilikum (Topf)	–	1,99
Dill (Bd)	1,90 – 2,45	2,15
Koriander (Bd)	2,00 – 2,45	2,23
Petersilie glatt (Bd)	2,00 – 2,59	2,34
Salbei (Bd)	–	2,49
Kresse (Schale)	0,85 – 1,09	0,94

Quelle: LLH Kassel

Speisekartoffeln



07.02.2017		RLP-Nord	RLP-Süd	Hessen
Erzeugerpreise, €/dt, ohne MwSt. lose,	1	22,00	23,00	18,00 - 25,00
frei Rampe, vor Abzug Sortierkosten	2	20,00	21,00	16,00 - 24,00
Direktabsatz Erzeuger-Verbraucher	1	40,00 - 80,00	56,00 - 72,00	64,00 - 80,00
€/dt inkl. MwSt., in 10 + 12,5 kg Säcken	2	40,00 - 80,00	56,00 - 72,00	62,00 - 64,00
Direktabsatz Erzeuger-Verbraucher	1	60,00 - 100,00	70,00 - 100,00	–
€/dt, inkl. MwSt., in 2,5-5 kg Säcken	2	60,00 - 100,00	70,00 - 100,00	–
Großhandelsabgabepreise				
€/dt, ohne MwSt., mit Sack,	1	–	–	27,00 - 45,00
Mindestabgabe eine Palette	2	–	–	25,00 - 45,00
Kleinverkaufspreise LEH, Discounter	1	55,00 - 160,00	–	–
€/dt, inkl. MwSt. in 2 bis 5 kg-Netzen	2	52,00 - 125,00	–	–

1 = festkochende Sorten, 2 = vorw. festkochende Sorten

Quelle: LWK RLP; LLH Kassel

Wareterminbörse



Eurex, Schlusskurse vom 06.02.2017			
Veredelungskartoffeln, Menge: 25 t, unter anderem Bintje, Asterix, max. 65 Knollen/10 kg Cash-Settlement-Abrechnung auf Basis Eurex EU-Process Potato-Index			
Liefermonat	Umsatz	Euro/t	Vorwoche
Apr 17	22	256,00	253,00
Jun 17	12	277,00	270,00
Nov 17	0	115,00	115,00

Quelle: Eurex Leipzig

Düngemittelpreise in Rheinland-Pfalz und Hessen



Abgabepreise für Düngemittel an die Landwirtschaft, in €/100 kg, ohne MwSt.

Stichtag: 07.02.2017	Rheinland-Pfalz		Hessen	
	Ab Handels- lager 10 t	Frei Hof mind. 25 t	Ab Handels- lager 10 t	Frei Hof mind. 25 t
Kalkammonsalpeter (KAS) 27 % N	21,60 – 24,00	21,00 – 23,50	22,70 – 25,00	21,10 – 24,00
Harnstoff 46 % N, gekörnt	31,00 – 34,00	29,00 – 33,50	31,00 – 34,10	30,00 – 33,00
Harnstoff 46 % N, gepriilt	–	–	–	29,00 – 30,50
Ammonnit.-Harnst.-Lös. (AHL) - 30 % N	19,50 – 23,50	18,50 – 21,50	17,90 – 19,00	16,30 – 17,00
Diammonphos. 18 % N + 46 % P2O5	39,00 – 41,50	37,60 – 39,00	38,00 – 39,90	36,80 – 38,00
Triple-Phosphat 46 % P2O5	35,50 – 36,75	33,50 – 34,80	36,50 – 38,50	34,50 – 37,00
40er Kornkali, 40 % K2O + 6 % MgO	23,50 – 26,50	21,50 – 25,70	23,25 – 25,90	22,50 – 23,20
60er Kali 60 % K2O	30,50 – 32,50	29,00 – 31,00	29,90 – 31,50	28,00 – 29,70
Magnesia-Kainit 11 % K2O + 5 % MgO	–	–	13,50 – 15,00	11,90 – 13,00
Kalimagnesia 30 % K2O + 10 % MgO	39,50	38,00	38,10 – 38,75	–
Schwefels. Ammoniak 21 % N + 24 % S	20,00 – 20,50	19,30 – 19,50	19,80 – 23,50	17,70 – 21,50
Ammonsulfatsalpeter 26 % N + 13 % S	22,70 – 26,30	24,00 – 27,60	25,00 – 26,75	24,00 – 25,00
Alzon, 46 % N	33,00 – 35,50	31,50 – 33,20	32,50 – 37,50	32,00 – 34,50
Entec, 26 % N	–	–	–	–
Kohlensaurer Kalk 95 % CaCO3	2,95 – 3,50	2,50 – 2,95	2,45 – 2,50	–
NPK-Dünger 13/9/16/4	26,50 – 30,60	25,00 – 29,50	–	–
NPK-Dünger 14/10/16/5	27,00	25,70	–	–
NPK-Dünger 16/16/8+4	30,00	28,00	–	–
NPK-Dünger 15/15/15	29,10 – 33,00	28,60 – 31,50	31,00 – 33,00	27,90 – 31,00

Ursachen für die Preissteigerungen bei Dünger sind die gestiegenen Energiekosten und der aktuell schwache Euro. In den letzten Tagen kam es zu spürbaren Preisbewegungen am Düngermarkt. Die Hersteller haben die Preisforderungen für N-Dünger kräftig angehoben. Mit weiteren Preisbefestigungen wird gerechnet. Auch die Preise für Phosphor-Dünger zogen weiter an und ein Ende des Aufwärtstrends ist nicht absehbar. Daher verhält sich die Nachfrageseite derzeit noch abwartend, zumal auch die Frachtkosten durch Niedrigwasser hoch sind. Mit den mildereren Temperaturen und der damit verbundenen Schneeschmelze normalisieren sich auch die Pegelstände. Erst mit der Startgabe dürften die Geschäfte mit dem Dünger wieder anziehen.

Quelle: Landwirtschaftskammer Rheinland-Pfalz und Landesbetrieb Landwirtschaft Hessen