

Aktuelles Markttelegramm

Tierische Erzeugnisse

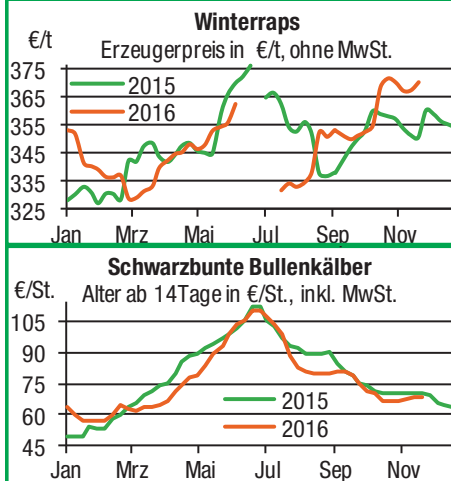
- Schlachtrinder** Der regionale Schlachtrindermarkt bleibt von hohen Umsätzen und regen Fleischabsatzgeschäften geprägt. Angebotsüberhänge konnten vollends abgebaut werden und die zur Verfügung stehenden Stückzahlen lassen sich reibungslos platzieren. Jungbullen bleiben besonders gesucht und erzielen entsprechende Aufgelde. Weibliche Kategorien durchgehend stabil bewertet.
- Schlachtschweine** Steigende Exportmengen und eine lebhaftere Inlandsnachfrage sorgen für hohe Umsätze am Schlachtschweinemarkt. Nicht immer kann der Bedarf der Vermarkter gedeckt werden und für die laufende Schlachtwoche wird mit entsprechend fester Preisentwicklung gerechnet.
- Ferkel** Dem vergleichbar knappen Ferkelangebot steht eine durchschnittliche Nachfrage gegenüber. Infolge der zuletzt heraufgesetzten Schweinepreise und der Tendenzen am überregionalen Ferkelmarkt, ziehen auch regional die Preise leicht an.
- Nutzkälber** Dem insgesamt nicht zu umfangreichen Kälberangebot steht eine stetige Nachfrage gegenüber. Insbesondere bessere Qualitäten werden gefragt und erzielen Aufpreise, weniger fleischbetonte Kälber dagegen nur schwer vermarktbar.
- Eier/ Geflügel** Freundliche Stimmung am Eiermarkt. Nachfrage und Angebot sind ausgeglichen, Bodenhaltungsware ausreichend vorhanden, Bio- und Freiland Eier bleiben, aufgrund der Vogelgrippeproblematik, knapp und gesucht. Die Preise konnten sich weiter festigen. Am Geflügelmarkt steht Saison Geflügel im Fokus der Verbraucher und wird flott nachgefragt. Hähnchenteile mit mäßigem Absatz, Putenfleisch dagegen gefragt. Die Preise bleiben fest.

Pflanzliche Erzeugnisse und Futtermittel

- Getreide und Ölsaaten** Freundliche Börsenvorgaben stützen die feste Grundtendenz am regionalen Getreidemarkt. Umsatzschwerpunkt bildet nach wie vor der Futtergetreideabsatz nach Süd-Holland mit stetigem Neugeschäft. Erzeugerseitig steigt die Abgabebereitschaft analog zu den festeren Geboten des Erfassungshandels. Auch der Brotgetreidesektor profitiert von der festen Preistendenz für Futtergetreide; der Preisabstand zwischen den Qualitätsstufen schwindet jedoch zusehends denn die Nachfrage der Mühlen bleibt anhaltend unterentwickelt. Die Rapskurse ziehen nach festen Vorgaben der Matif ebenfalls wieder deutlich an, die Lagerbestände sind jedoch überschaubar und das Erzeugerangebot entsprechend begrenzt.
- Futtermittel** Am regionalen Futtermittelmarkt bleibt das Geschäft weiter schwach und auf den dringenden vorderen Bedarf beschränkt. Die Forderungen des Handels ziehen dabei für Ölschrote leicht an, Mischfutter nur mit minimalen Preisanpassungen.
- Kartoffeln** Der Geschäftsverlauf am Kartoffelmarkt ist relativ statisch. Die Nachfrage ist ruhig, aber stetig, bei angepasstem Angebot. Über leichte Preiserhöhungen wird nachgedacht. Jedoch ist in den nächsten Wochen wohl eher mit fortgesetzt fester Grundtendenz zu rechnen. Speiseware geht auch weiterhin in den Verarbeitungsbereich. Zum Teil werden etwas nachlassende Qualitäten und höhere Absortierungen gemeldet. Die Preise bleiben stabil.

Quelle: LWK RLP, Agrarzeitung

Blick in den Markt



Wareterminbörsen

Euronext Paris, Schlusskurse vom: **21.11.2016**

Liefermon. Umsatz Euro/t Vorwoche

Mahlweizen, Menge: 50 t, 76 kg/hl, 15% H₂O interventionsfähig; Lieferort Rouen

Dez 16	18.423	168,25	162,00
Mär 17	14.150	170,75	167,25
Mai 17	3.283	173,50	171,25

Raps, Menge: 50 t, 40% Öl, 9% H₂O, Lieferorte: Metz, Vahldorf, Magdeburg, Würzburg, Gent, u.a.

Feb 17	6.899	399,75	389,00
Mai 17	3.123	400,75	390,25
Aug 17	1.346	384,25	372,25

Rapsschrot, Menge: 50 t, Prot/ÖL komb.: 34,5%, H₂O: 12,5-13%, div. Lieferorte Deutschl/Frankr.

Dez 16	50	196,00	185,00
Mär 17	50	207,25	206,00
Jun 17	0	209,00	208,00

Mais, Menge: 50 t, 15 % H₂O, 4 % Bruchkorn Bayonne, Blaye, Bordeaux, La Rochelle, Nantes

Jan 17	565	165,75	163,25
Mär 17	697	167,50	165,50
Jun 17	85	171,00	169,25

CBoT Chicago, Schlusskurse vom: **21.11.2016**

Weizen, Menge: 5000 US.bsh. (~136 t), Nr.2 Soft Red Winter

Dez 16	55.696	141,78	134,32
Mär 17	58.935	147,57	140,63
Mai 17	12.061	152,23	145,31

Sojaschrot, Menge: 100 Short Tons. (~91 t), 48% Protein

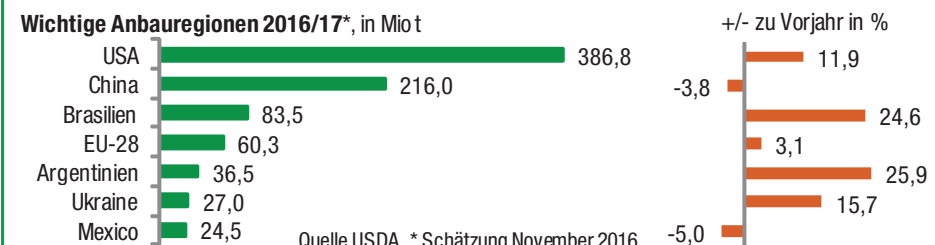
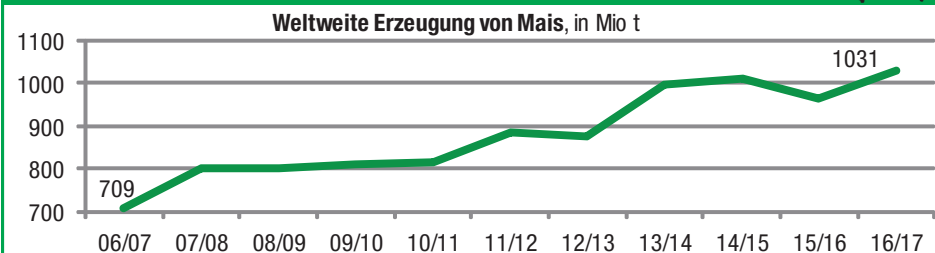
Dez 16	45.787	331,10	316,60
Jan 17	36.977	333,38	318,85
Mär 17	15.260	335,76	320,58

Mais, Menge: 5000 US.bsh. (~127 t), Qualität: Nr.2 Gelb

Dez 16	142.810	129,52	123,20
Mär 17	111.939	132,49	126,13
Mai 17	26.522	134,89	128,77

Quelle: Eurex, Euronext, CBoT

Aktuelle Marktgrafik



Erzeugerpreise für Getreide, Ölfrüchte und Körnerleguminosen



Basispreise des Agrarhandels, frei Erfasser, für Standardqualität, in €/t, ohne MwSt.							Streckengeschäfte		
Erfassungsdatum:	Hessen			Rheinland-Pfalz			Hessen	RLP	
22.11.2016	Spanne	Landes-Ø	Vorwoche	Spanne	Landes-Ø	Vorwoche	Ab-Hof Ø	Ab-Hof Ø	Franko Ø
* Einzelmeldung									
Eliteweizen versch. Sorten, >14 % RP	148,00 – 160,00	156,00	157,60	155,00 – 165,00	156,50	156,50	158,70	162,50	164,00
Qualitätsweizen (A) 13,5/40/250	140,00 – 151,00	146,50	147,20	144,00 – 155,00	148,90	148,80	154,80	154,00	156,30
Brotweizen (B) 11,5 – 12,0/220	136,00 – 147,00	141,30	141,20	140,00 – 150,00	143,90	143,30	149,80	149,10	151,80
Mahl- bzw. Brotroggen, FZ>120	120,00 – 130,00	124,00	124,10	120,00 – 130,00	124,60	124,60	132,10	129,80	133,00
Sommerbraugerste max.11,5% RP	160,00 – 175,00	165,10	167,50	165,00 – 185,00	170,00	169,80	176,00	174,80	176,00
Winterbraugerste	–	–	–	150,00 – 166,00	153,40	153,40		153,40	–
Futtergerste >62 kg/hl	115,00 – 125,00	119,40	118,90	120,00 – 129,00	122,30	121,70	128,90	128,20	131,00
Futterweizen	133,00 – 145,00	137,80	137,90	133,00 – 146,00	136,80	135,80	146,60	142,40	145,20
Qualitätshafer	130,00 – 135,00	131,50	135,80	140,00 – 145,00	141,90	141,90	141,50	148,00	150,00
Futterhafer	120,00 – 130,00	124,60	122,20	118,00 – 130,00	123,00	122,90	133,80	128,90	131,00
Körnermais	150,00 – 158,00	152,00	148,00	145,00 – 155,00	150,50	149,10	161,70	156,00	159,60
Triticale	118,00 – 130,00	123,80	123,80	122,50 – 135,00	125,90	124,60	131,70	131,70	133,80
Winterraps	365,00 – 383,00	373,40	373,10	365,00 – 380,00	370,40	367,50	385,20	375,00	378,10
Futtererbsen	164,00 – 170,00	167,00	165,00	165,00 – 175,00	167,10	172,30	183,70	–	–

Quelle: LLH, Kassel und Landwirtschaftskammer Rheinland-Pfalz, Bad Kreuznach

Börsennotierungen für Getreide, Ölfrüchte und Körnerleguminosen



Großhandelsabgabepreise in €/t, ohne MwSt.; überwiegend frei Fuhr/Waggon bzw. Mühle/Station bei sofortiger Lieferung. Die Konditionen und Paritäten der Börsen sind zum Teil sehr unterschiedlich. Die Preise sind nicht unmittelbar vergleichbar, Preistendenzen sind jedoch im zeitlichen Vergleich der jeweiligen Börsennotierungen erkennbar.

G=Geld, B=Brief, PS=Papiersack, lo=lose

Börsen	Köln	Mannheim	Würzburg	Frankfurt	Stuttgart	Paderborn
Notierungen am:	18.11.2016	21.11.2016	18.11.2016	17.11.2016	15.11.2016	
Brotweizen 11,5 – 12,0/220	171,00 – 172,00	164,00 – 166,00	150,00 – 155,00	158,00 – 164,00	164,00 – 166,00	–
A-Weizen > 13,0 – 13,5/250	–	168,00 – 170,00	156,00 – 160,00	163,00 – 169,00	166,00 – 172,00	–
E-Weizen 14,5/50 – 55/250 – 280	–	–	172,00 – 175,00	–	–	–
Futterweizen > 70 / 72 kg/hl	167,00 – 169,00	158,00 – 161,00	143,00 – 145,00	154,00 – 158,00	156,00 – 160,00	–
Brotroggen > 120 FZ	156,00	–	137,50 – 140,00	–	–	–
Braugerste, Inland	–	201,00 – 204,00	199,00 – 200,00	–	199,00 – 205,00	–
Futtergerste > 62 kg/hl	152,00 – 153,00	136,00 – 138,00	130,00 – 132,00	137,00 – 142,00	129,00 – 133,00	–
Qualitätshafer > 52/53 kg/hl	–	–	–	–	–	–
Triticale (max. 10 % Auswuchs)	155,00	143,00 – 145,00	135,00	–	–	die nächste
Mais	173,00	169,00 – 170,00	168,00 – 170,00	168,00 – 172,00	158,00 – 161,00	Notierung
Raps	401,00 – 405,00 G	–	383,00 – 387,00	–	392,00 – 395,00	findet am
Milchl.futter: Est II, 20 % RP	–	250,00 – 255,00	–	–	–	28.11.2016
Milchl.futter: Est III, 18 % RP	–	260,00 – 265,00	–	–	–	statt
Ferkelstarter >13,8 MJ ME/kg, 18 % RP	–	355,00 – 360,00	–	–	–	–
Schweinemastfutter 13 MJ, 16 % RP	–	270,00 – 275,00	–	–	–	–
Legehennenalleinfutter: 11,4 MJ	–	305,00 – 310,00	–	–	–	–
Sojaschrot, 43–44 % RP	334,00 – 337,00 B	347,00 – 348,00	334,00 – 338,00	–	–	–
Rapsschrot	192,00 – 196,00 B	206,00 – 208,00	202,00 – 206,00	–	–	–
Weizenkleie	113,00 – 117,00 B	80,00 – 84,00	76,00	–	75,00 – 78,00	–
Roggenkleie	–	–	–	–	–	–
Melasseschnitzel	156,00 B	–	–	–	–	–
Wiesenheu, 1. Schnitt, kl. Ballen	–	–	–	–	–	–
Wiesenheu, 1. Schnitt, Rundballen	–	–	–	–	100,00 – 105,00	–
Gerstenstroh, große Rechteckballen	–	–	–	–	–	–
Weizenstroh, große Rechteckballen	–	–	–	–	65,00 – 75,00	–
Weizenstroh, kleine Ballen	–	–	–	–	–	–

Quelle: Warenbörsen der angegebenen Orte

Aktuelle Preisinfos aus Rheinland-Pfalz und Hessen



Infotelefon der LWK: 0671/793-1200
 Montags 16:00 Uhr: Ringferkel, Preisempfehlung
 Schlachtschweine Nordw.-Deutschland.
 Dienstag 16:00 Uhr: Schlachtstättenpreise, Erzeuger-
 Metzger Notierungen, 1. FIGDV, Nutzkälber

Landwirtschaftskammer Rheinland-Pfalz
 Burgenlandstr. 7, 55543 Bad Kreuznach
 Ref. 25 Markt, 0671/793-1155
www.lwk-rlp.de
markt@lwk-rlp.de

Landesbetrieb Landwirtschaft Hessen
 Kölnische Str. 48-50, 34117 Kassel
 Marktinformation, 0561/7299-296/267
www.agrarberatung-hessen.de
marktinfo@lh.hessen.de

gültig vom 22.11.16 bis 29.11.16

Erzeugerpreise für Rinder frei Schlachtstätte



Amtliche Preisfeststellung (1.FIGDV) Schlachtrinder, für Baden-Württemberg, Rheinland-Pfalz und Hessen in €/kg SG frei Schlachtstätte, inklusive Bio-/Markenfleisch - Zuschlägen oder sonstige Boni - Zahlungen, ohne MwSt. * gebildet aus Mittelwerten der Meldebetriebe

Anzahl Meldungen: 25 Stück: 10.399 Schlachtzeitraum: 14.11. – 20.11.16

Kategorie	Handelsklasse	Stück	Preisspanne*	Ø-Preis	Kg/Stück	Ø-Preis Vorw.
Jungbullen	U 2	1220	3,78-3,88	3,86	426,00	3,82
	U 3	578	3,79-3,89	3,85	442,00	3,82
	R 2	758	3,60-4,16	3,79	368,00	3,76
	R 3	232	3,56-3,95	3,81	400,00	3,75
	O 2	329	3,07-3,59	3,29	335,00	3,19
	O 3	87	3,14-3,41	3,30	375,00	3,30
	P 2	51	2,30-3,25	2,75	281,00	2,77
	P 3	-	-	-	-	-
	E-P insg.	3.642	-	3,75	401,00	3,72
Kühe	R 3	389	2,78-2,91	2,88	368,00	2,88
	O 1	507	2,12-2,45	2,36	279,00	2,37
	O 2	700	2,32-2,56	2,51	300,00	2,51
	O 3	526	2,44-2,61	2,55	330,00	2,55
	O 4	146	2,47-2,63	2,59	366,00	2,61
	P 1	961	1,66-1,81	1,71	234,00	1,74
	P 2	278	1,81-2,09	1,96	266,00	1,98
	P 3	81	1,91-2,25	2,07	273,00	1,99
	E-P insg.	4.612	-	2,48	310,00	2,46
Färsen	R 3	510	3,46-3,91	3,56	313,00	3,56
	O 3	136	2,61-3,38	2,73	285,00	2,72
	O 4	55	2,37-3,00	2,66	315,00	2,69
	P 2	70	1,69-2,66	1,90	227,00	1,93
	P 3	25	1,76-2,30	1,99	257,00	1,94
	E-P insg.	1.843	-	3,31	303,00	3,31

Schlachtzeitraum: 14.11. – 20.11.16		Amtliche Preisfeststellung (1.FIGDV) für Schlachtrinder im Preisgebiet							
		Bayern				Nordrhein-Westfalen			
Kategorie	HdKl.	Preisspanne	Ø-Preis	Vorwo	Kg/Stk.	Preisspanne	Ø-Preis	Vorwo	Kg/Stk.
Jungbullen	U 3	3,80-3,87	3,82	3,78	442,20	3,74-3,82	3,77	3,73	460,60
	R 3	3,77-3,83	3,78	3,73	398,00	3,68-3,82	3,71	3,68	418,10
	O 3	3,26-3,46	3,38	3,34	362,80	3,27-3,40	3,37	3,33	384,20
Kühe	R 3	2,85-2,94	2,90	2,88	366,30	2,62-3,01	2,78	2,70	373,00
	O 3	2,50-2,64	2,58	2,57	322,00	2,50-2,56	2,53	2,51	330,00
	P 1	1,62-1,83	1,72	1,73	234,70	1,70-1,82	1,74	1,84	239,70
Färsen	R 3	3,45-3,61	3,52	3,51	319,20	3,20-3,50	3,35	3,24	318,00
	O 3	2,68-2,94	2,80	2,76	291,40	2,40-2,70	2,51	2,47	291,40

Quelle: RLP/Hessen ADD Trier, BaWü LEL Schwäb.Gmünd, Bayern LFL München, NRW LANUV Düsseldorf

Aktuelle Schlachtstättenpreise



Preise für Schlachtrinderhälften, in €/kg SG, frei Schlachtstätte, ohne MwSt.

Tierart / HdKl.	22.11.2016	Vorwoche
Jungbullen R3	3,45 – 3,81	3,40 – 3,75
Kühe O3	2,35 – 2,55	2,35 – 2,55
Färsen R3	3,45 – 3,65	3,40 – 3,60
Färsen O3	2,45 – 2,73	2,45 – 2,72

Umfrage der Landwirtschaftskammer in Schlachtstätten in Rheinland-Pfalz

Schlachtlämmerpreise



In Eur kg/LG, inklusive 10,7 % MwSt.

(LG abzgl. 5 % Nüchterung) 21.11. – 27.11.16

Klasse 1 jung, vollfleischig :	2,30 – 2,50
Klasse 2 jung, fleischig :	2,10 – 2,30
Klasse 3 abfallende Qualität :	1,60 – 2,10

Tendenz: Nachfrage stetig

Quelle: EZG Weideland w.V., Bitburg-Meckel, Tel.: 06568/ 96 96 46

Lammfleisch Südwest



Amtliche Preisfeststellung (1. FIGDV) in Hessen, Rheinland-Pfalz, Baden-Württemberg und NRW, in €/kg, ohne MwSt,

für die Woche vom: 14.11. – 20.11.16

Nach Schlachtgewicht pauschal abgerechnet

	Stück	SG kg/Tier	Spanne	Ø-Preis
Lämmer	415	19,50	4,65-5,80	5,43

Quellen: LEL Schwäb.-Gmünd, ADD Trier, LANUV Düsseldorf, RP Gießen

Erzeugerpreise für Nutzkälber ab Hof



1. u. 2. Qualität, zur Bullen- bzw. Kälbermast geeignet; Alter ab 14 Tage; ca. 45 bis 60 kg LG in Eur/St.; inklusive MwSt., nach allen Vermarktungsabzügen

Region	Hessen				Rheinland-Pfalz			
	14.11. – 20.11.16				21.11. – 27.11.16			
Woche vom:	Stk.	Spanne	Ø-Preis	Vorw.	Stk.	Spanne	Ø-Preis	Vorw.
Bullenkälber								
Holstein sbt.	246	33 - 100	81	76	486	50 – 100	68	69
Holstein rbt.	21	89 - 110	91	88	68	50 – 100	73	75
Kreuzungen	8	170 - 250	226	200	37	160 – 250	180	195
Fleckvieh	7	170 - 320	257	260	9	130 – 160	151	146
3. Qualität	26	1 - 60	23	19	17	10 – 60	36	31
Mutterkälber								
Holstein	-	-	-	19	11	5 – 50	29	36
Kreuzungen	5	110 - 125	113	132	15	60 – 200	101	111
3. Qualität	-	-	-	-	-	-	-	-

Erzeugerpreise für Fleckviehkälber; bis 100 kg LG, ab Hof, in €/kg LG, ohne MwSt.

Zeitraum: 14.11. – 20.11.16 (Veränderungen zur Vorwoche)

Region	Bayern	Baden-Württemberg	Südbaden
Bullenkälber	4,61 (- 0,26)	4,78 (- 0,09)	4,48 (- 0,32)
Mutterkälber	2,46 (- 0,02)	2,55 (- 0,03)	2,70 (+ 0,10)

Quellen: LLH Kassel, LWK RLP, Bad Kreuznach, LBV-BW, BBV

Auktionstermine



Zuchtvieh		Fleischrinder	
Hamm:	06.12.16	Meschede:	03.12.16
Alsfeld:	07.12.16	Alsfeld:	28.01.17
Bitburg:	08.12.16	Groß Kreuzt:	11.04.17
Krefeld:	14.12.16		

Kälber		Absetzer	
Bitburg:	07.12.16	Meschede:	03.12.16
Münster:	14.12.16	Alsfeld:	14.12.16
Alsfeld:	14.12.16	Alsfeld:	18.01.17
Münster:	05.01.17	Alsfeld:	22.02.17

Schafe	
Bad-Waldsee:	17./18.01.17
Limburg:	11.02.17

Quellen: ZBH Alsfeld, Rinder-Union West eG
FHB Fleischrinder-Herdbuch Bonn e.V.,
Landesverband der Schafhalter/Ziegenhalter und
Züchter Rheinland-Pfalz e.V.

Erzeugerpreise für Schlachtschweine frei Schlachtstätte



Amtliche Preisfeststellung (1. FIGDV), nach Handelsklassen und SG (bei S-P 80-110 kg SG), ohne MwSt.

Zeitraum:	14.11. – 20.11.16	M	S	E	U	S-P	- Vorw
Baden-Württemberg (31 Betriebe, 69.865 St.)	gewogener Ø-Preis (Eur/kg)	1,10 – 1,68	1,56 – 1,85	1,51 – 1,90	1,35 – 2,72	–	–
	Klassen-Anteil in Prozent	1,11	33,73	50,39	7,90	–	–
	Muskelfleisch-Anteil in %	–	61,60	57,90	53,40	58,80	58,60
Rheinland-Pfalz (7 Betriebe, 22.208 St.)	gewogener Ø-Preis (Eur/kg)	1,05 – 1,29	1,54 – 1,63	1,50 – 1,58	1,19 – 1,48	–	–
	Klassen-Anteil in Prozent	0,31	29,00	54,32	14,56	–	–
	Muskelfleisch-Anteil in %	–	61,50	57,77	53,25	58,02	57,82
Nordrhein-Westfalen (25 Betriebe, 362.484 St.)	gewogener Ø-Preis (Eur/kg)	1,19 – 1,28	1,55 – 1,61	1,49 – 1,57	1,34 – 1,45	–	–
	Klassen-Anteil in Prozent	2,33	62,73	28,60	3,93	–	–
	Muskelfleisch-Anteil in %	–	62,50	57,90	53,30	60,70	60,70
Hessen (5 Betriebe, 2.675 St.)	gewogener Ø-Preis (Eur/kg)	1,15-1,23	1,56-1,59	1,53-1,62	1,41-1,54	–	–
	Klassen-Anteil in Prozent	0,79	43,33	41,50	10,17	–	–
	Muskelfleisch-Anteil in %	–	62,08	57,93	53,18	59,24	59,51
Thüringen (0 Betriebe, 0 St.)	gewogener Ø-Preis (Eur/kg)	–	–	–	–	–	1,50
	Klassen-Anteil in Prozent	–	–	–	–	–	–
	Muskelfleisch-Anteil in %	–	–	–	–	–	57,70

Quellen: für RLP: ADD Trier; für Hessen: RP Gießen; für sonstige: zuständige Stellen der Länder

Ferkelpreise Rheinland-Pfalz / Saarland



1. Basispreise ab Hof (ohne MwSt.) für Standard-Qualitätsferkel der EZ-Ringe; Ø-Gruppen-Größe: Ringferkel: 30 Stk., Aufzuchtferkel: 200 Stk./Partie; zum Teil als Poolpreis; ohne Abzüge für Klein- und Zuschläge für Großgruppen; ohne Kosten für Transport und Impfungen; mit Qualitätszuschl. "Aufzuchtstall"

Herkünfte: Zwei-/Dreirassenkreuzungen, Hybriden, Systemferkel. vom: **21.11. – 27.11.16**

Die Zu- u. Abschläge für abweichende Mengen u. Qualitäten bei R-Ferkeln sind frei vereinbar!

Basis	kg	Grundpreis bzw. Spanne (€/St.)	± Preisveränderung zur Vorw. (€/St.)	Zu-/Abschläge (€/kg) für	
				Mehrgewicht	Mindergew.
Qualitätsringferkel (R)	25	49,00	+ 1,00	bis 30 kg 1,30 bis 35 kg 0,65	1,00 –
Aufzuchtferkel (A)	8	30,60 --- 36,80	± 0,00 --- + 0,65	0,50 – 1,00	0,50 – 1,00
	30	56,25 --- 57,90	+ 0,50 --- + 0,95	0,50 – 0,70	0,70 – 1,00

2. Verkaufspreismeldungen der Erzeugerringe aus der Vorwoche, vom 14.11. – 20.11.16

Basis (kg)	Anzahl Ferkel	Preis/Ferkel (€/St.)		± Preisveränderung zur Vorw. (€/St.)	Zu-/Abschläge (€/kg) für	
		Spanne	Ø-Preis		Mehrgew.	Mindergew.
(R) 25	1.739	48,00-53,00	50,79	+ 0,22	bis 1,30	bis 1,00
(A) 8	1.860	30,60-36,15	30,90	+ 0,06	0,50 – 1,00	0,50 – 1,00
(A) 30	3.634	55,75-57,50	56,23	+ 0,34	0,50 – 0,70	0,70 – 1,00

Die Zu- und Abschläge für abweichende Mengen und Qualitäten bei R-Ferkeln sind frei vereinbar. Zuschläge bei Kleingruppen (Ringferkel), bis 60 Ferkel/Partie, wurden Abzüge bis 2,00 €/Tier, bei Großgruppen, ab 100/160 Tiere, Zuschläge von bis zu 4,00 €/Tier, vor MwSt., berechnet. Quelle: LWK-RLP

Ferkelpreise aus Nordwestdeutschland



Ab-Hof-Preise für Qualitäts-Ferkel, ohne MwSt, ohne Aufschläge für Topgenetik und Impfungen

vom:	14.11. – 20.11.16	Rheinland	NRW u. Niedersachsen	Niedersachsen
Datenquelle*:		EZG'en Rheinl.	LWK NRW + Nieders.	LWK Nieders.
Basisgewicht / Partigröße eingekaufte Menge in St.		30 kg/100 – 170 Stk.	25 kg/200 Stk.	8 kg/200 Stk.
Ø-Preis in € / St.		24.394	173.612	17.947
Veränderung z. Vorwoche		± 0,00	± 0,00	± 0,00
Preisspanne € / St.		–	41,00 - 51,50	30,00 - 32,10
Akt Trend z. VW €/St.		+ 0,50	+ 0,50	+ 0,50

*VHB: Genossenschaftliche und private Handelsbetriebe; EZG = Erzeugergemeinschaft für Ferkel. Die notierten Preise für Ring- /Qualitätsferkel sind Grundpreise einschl. Mitgliedsbeitrag und beziehen sich auf o.a. Verkaufsgruppen. Der Ø-Preis wird als Median ermittelt. Kleinere bzw. größere Partien erzielen entsprechende Abzüge/Zuschläge. Gewichtsabweichungen zur Basis werden in der Regel mit 0,75-1,00 €/kg verrechnet. Für individuelle Impfprogramme werden zusätzliche Preisaufschläge vergütet

Aktuelle Schlachtstättenpreise



Basis-Preis für Schlachtschweine, 57 % MFA

(in €/kg/SG), frei Schlachtstätte

Umfrage in Schlachtstätten aus RLP **22.11.2016**

Spanne: **1,54 - 1,56** Vorw.: **1,52 - 1,54**

Umfrage LLH bei Kurhess. Genoss. **16.11.2016**

Spanne: **1,51 - 1,54** Vorw.: **1,49 - 1,52**

ISN/ISW-Notierungen (Tel: 054491-9665-0)

Internetbörse	Median	Spanne	zur Vorw.
22.11.2016	1,60	1,585-1,615	± 0,00
ISN-Marktplatz 11.11. – 17.11.	1,60	1,585-1,61	+ 0,04

ISN/ISW-Notierungen, Tel: 054491-9665-0

VEZG Vereinigungspreis



Schlachtschweine mit 57 % MFA, VEZG-AutoFOM-Referenzmaske, frei Schlachtstätte, ohne MwSt.

Wochenpreis vom **16.11.16 (17.11. – 23.11.16)**

AutoFOM-Preisfaktor: **1,54** € / Indexpunkt

Preisspanne: **1,52 – 1,56** (Vw.: 1,52 – 1,55)

FOM-Basispreis: **1,54 €/kg SG** (Vw.: 1,52)

Vermarktungsmenge: 233.300 (z. Vw.: - 5.300)

M-Sauenpreis (17.11. – 23.11.16) : **1,23 €/kg SG**

Veränderung zur Vorwoche: **+ 0,03 €/kg SG**

Quelle: Landwirtschaftskammer Niedersachsen

Tel: 09001/190-244, 69 ct/M.

Ab Hof Preise für Schweine



Rheinland-Pfalz Erzeuger - Metzger - Direktverkauf Metzgerqualität, ca. 58-60 % MFA, €/kg, o.Mwst.

Schlachtzeitraum vom **14.11. – 20.11.16**

Gemeldete Tiere: 798 je/kg LG: **1,39**

umgerechnet auf SG (79 % Ausschl.) **1,76**

Empfehlung der Erzeugergemeinschaften aus RLP

für die Woche vom: **21.11. – 27.11.16**

Abgerechnet nach Lebendgewicht: **1,41 kg LG**

Abgerechnet nach Schlachtgewicht: **1,78 kg SG**

Quelle: LWK RLP, Bad Kreuznach

Ferkelpreise Hessen



(Basis: 28kg), €/Tier, ohne MwSt, ohne Aufschläge für Impfungen, inklusive aller Qualitätszuschläge nach Abzug der Vermarktungskosten.

Zeitraum: **14.11. – 20.11.16**

10.853	Preisspanne	Ø-Preis (Vorw.)
Grundpreis ¹⁾	39,50 - 49,00	45,83 (45,48)
50er Gruppe ²⁾	46,50 - 54,70	52,00 (51,67)
100er Gruppe ²⁾	48,50 - 58,21	54,94 (54,60)

Zuschlag bis 30 kg LG **1,00 – 1,30**

Zuschlag > 30 kg LG **0,30 – 1,00**

Tendenz für die aktuelle Woche **± 0,00**

¹⁾ ohne Zu-/Abschläge, unter anderem für Mengen
²⁾ mit einheitlicher Genetik und Gewicht

Quelle: Landesbetrieb Landwirtschaft Hessen (LLH)

Futtermittel



Abgabepreise des Handels an die Landwirtschaft, in €/t - Spannenpreise Quelle: LWK RLP, LLH

Erfassungsdatum:	13.11.2016		13.11.2016	
	RLP/Saarl.		Hessen	
x = lose (> 3 t, frei Hof), o = gesackt (ab Lager)				
MAT, ohne Magermilchpulveranteil	o	1.320,00 – 1.690,00	1.360,00 – 1.850,00	
MAT, Magermilchpulveranteil 20-40 %	o	1.650,00 – 1.950,00	1.692,00 – 1.862,50	
MAT, Magermilchpulverant. > 35 %	o	1.820,00 – 2.250,00	1.522,00 – 2.090,00	
Ergänzungsfutter für Aufzuchtälber, 18% RP	x	275,00 – 315,00	257,00 – 327,00	
Milchleistungsfutter 20/4, mind. 7 MJ/kg	x	227,00 – 264,00	229,00 – 256,00	
Milchleistungsfutter 18/3, 6,7 MJ/kg	x	210,00 – 241,00	201,00 – 235,00	
Rindermastfutter 20-25/3, 10,8 MJ/kg	x	204,50 – 283,00	214,00 – 255,50	
Mastfutter für Schweine				
Anfangmast bis 50 kg, 15-18%RP, 0,9-1,15%L	x	250,00 – 319,00	245,00 – 295,00	
Mittelmast von 50-80 kg, 14-16%RP, 0,8-1%L	x	235,00 – 279,00	230,00 – 271,00	
Endmast ab 80/90 kg, 12,5-14%RP, 0,7-0,9%L	x	225,00 – 269,00	224,00 – 265,00	
Ergänzungsfutter 20-25% Getreideant.	x	346,50 – 385,00	329,00 – 395,00	
Ergänzungsfutter 30-35% Getreideant.	x	285,00 – 321,00	300,00 – 367,00	
Ferkelaufzucht f., 15-18%RP, 1-1,2% Lysin	x	305,00 – 350,00	320,00 – 363,00	
Alleinfutter säugende Sauen, 15-17,5%RP	x	270,00 – 318,00	280,00 – 320,00	
Alleinfutter tragende Sauen, 12-14%RP	x	240,00 – 278,00	249,00 – 316,00	
Legehennenalleinf., 11,4-11,6 MJ ME/kg	x	290,00 – 318,00	269,00 – 329,00	
0,38 % Methionin	o	493,00 – 624,20	–	
Endmastfutter für Hähnchen, 12,8-13,4 MJ/kg	x	317,50	325,00 – 355,00	
Mastfutter für Puten, Phase 5, 12,7-12,9 MJ/kg	x	297,00 – 340,00	297,00 – 332,00	
Mastfutter für Puten, Phase 6, 13-13,4 MJ/kg	x	292,00 – 330,00	292,00 – 325,00	
Sojaschrot, 43-44% RP	x	365,00 – 386,00	345,00 – 377,00	
Sojaschrot, 48% RP	x	390,00 – 405,00	372,50 – 408,00	
Sojaschrot, 48% RP, Non-GMO	x	–	450,00 – 625,00	
Rapsschrot, ca. 34 % RP	x	226,00 – 255,00	220,00 – 255,00	
Melasseschnitzel, gepresst	x	185,00 – 200,00	–	
Alleinfutter f. Mastschafflämmer	x	235,00 – 325,00	–	

Raufutter - Einkaufspreise des Handels, ab Hof, in €/t, ohne MwSt. Quelle: LWK RLP, LLH

Heu, kleine HD-Ballen, 1. Schnitt		125,00 – 155,00	140,00 – 160,00
Heu, Rundballen, 1. Schnitt		80,00 – 115,00	70,00 – 140,00
Heu, Quaderballen, 1. Schnitt		90,00 – 120,00	80,00 – 150,00
Stroh, kleine HD-Ballen		105,00 – 115,00	100,00 – 110,00
Stroh, Rundballen		60,00 – 90,00	60,00 – 120,00
Stroh, Quaderballen		80,00 – 100,00	70,00 – 120,00

Eierpreise



Erzeugerpreise für Güteklasse A, lose, in Cent / St.					Eiernotierung Südwest vom 22. November 2016		
Rheinland - Pfalz vom: 21.11. – 27.11.16			Hessen vom: 14.11. – 20.11.16		Großhandelsabgabepreise an den LEH, ohne MwSt und ohne KVP, €/100 Stück		
Gew.-KI.	Spanne	Ø-Preis	Spanne	Ø-Preis	Bodenhaltung		
aus Käfighaltung, an Handel und Großverbraucher, frei Empfänger, von 1 bis 15 Kisten à 360 Stück, ohne MwSt.					Tendenz: freundlich ausgeglichen		
XL	11,70 – 16,55	12,97	–	16,50	Gewichts-klasse	€/100 St.	€/100 St.
L	8,35 – 13,55	10,08	–	13,10	XL	15.11.16	08.11.16
M	7,50 – 12,75	8,88	–	11,05	L	19,00	18,75
S	–	6,15	–	–	M	13,50	13,25
aus Bodenhaltung, an Handel- u. Großverbraucher o. MwSt.					M	13,00	12,75
XL	17,00 – 19,00	18,27	14,00-22,80	16,58	S	10,00	9,75
L	13,10 – 16,00	13,88	8,50-18,50	13,52	Freilandhaltung		
M	11,75 – 14,00	12,52	7,50-17,00	12,25	Gewichts-klasse	€/100 St.	€/100 St.
S	8,75 – 11,00	9,31	4,50-13,30	7,15	XL	15.11.16	08.11.16
aus Bodenhaltung, an Endverbraucher, lose, inkl. MwSt.					L	21,00	20,75
XL	21,00 – 29,00	24,85	19,00 – 28,00	23,27	L	17,00	16,75
L	18,00 – 25,00	21,80	16,00 – 25,00	20,82	M	16,50	16,25
M	14,00 – 22,00	18,95	14,00 – 23,00	18,27	S	13,50	13,25
S	10,00 – 15,00	12,25	10,00 – 17,00	12,67	Tendenz: freundlich ausgeglichen		

Quelle: Landwirtschaftskammer RLP; LLH Kassel

Quelle: Warenbörse Stuttgart/Mannheim

Sauen/Ferkel Südhessen



Ring-Preis im Erzeuger-Direktgeschäft in Ableitung vom Schlachtschweinepreis in € ohne MwSt
Zeitraum: 28.11. – 04.12.16

Ferkel , Basis 25 kg, geimpft gegen Mykoplasmen mit einheitlicher Genetik und Gewicht, ab Hof ohne Zuschläge für Mengen	50,05
Mehrgewichtszuschlag 25-33 Eur/kg LG	1,30
Mehrgewichtszuschlag > 33 Eur/kg LG	0,50
Jungsaunen , Netto, ab Hof Basis mind. 95 kg LG u. 180 Lebenstage	260,20

Quelle: Schweine-Kontrollring Südhessen, LLH

Ferkel Baden-Württemberg



Region	Erzielte Ø-Preise der Vorwoche ¹⁾	Notierung 21.11.2016
Hohenlohe und Ober-schwaben	in €/St. Spanne	Tendenz Folgewoche
200 Gruppe ²⁾	47,00 - 51,00	49,00 + 1,00

¹⁾ gew. Ø-Preise, 25kg-Ferkel, ohne Mykoplasmen-Impfung und ohne MwSt., ab Hof

²⁾ Ferkel-Gruppe ca. 200 Tiere, einheitlicher Genetik und Gewicht, mit QS-Status, ab Hof

Mehrgewicht: ca. + 1,00 €/kg

LLM Schwäbisch-Gmünd, Info: 0900/1810800

Ferkel Rhön-Vogelsberg



Ab-Hof, ohne MwSt. Vom:	21.11. – 27.11.16
Basis 28 kg-Ferkel, €/St.	54,00
Mehrgewicht (28-30) €/kg LG	1,28
Mehrgewicht, >30 kg:	kein Zuschlag

Quelle: EZG Qualitätsfleisch Rhön-Vogelsberg

Hybrid-Jungsaunen



5-10 Tiere/Lieferung; frei Hof; ab 90 kg LG ohne MwSt.; Zeitraum:	14.11. – 20.11.16
338,50 – 342,00 €/Tier	Median: 340,25
Basispreise ohne jegliche Zu- oder Abschläge	
Quelle: VSR, BHZP-RLP/Hessen	

Warenterminbörsen



Eurex, Schlusskurse 21.11.2016			
Schlachtschweine; 8.000 ± 500 kg SG; Cash-Settlement-Abrechnung nach "Eurex Hog Index", 56 % ± 3 % MFA, 85-100 kg, SG/Tier			
Liefermonat	Umsatz	Eur/kg SG	Vorwoche
Dez 16	0	1,57	1,57
Jan 17	0	1,40	1,40
Feb 17	0	1,40	1,40
Mär 17	0	1,40	1,40
Apr 17	0	1,40	1,40
Ferkel; 100 St./25 kg LG; Cash-Settle.-Abrechnung auf Basis des "Eurex Piglet Index"			
Liefermonat	Umsatz	Eur/St.	Vorwoche
Dez 16	0	48,00	48,00
Jan 17	0	44,00	44,00
Feb 17	0	44,00	44,00
Mär 17	0	44,00	44,00
Apr 17	0	44,00	44,00

Quelle: Eurex Leipzig

Großmarkt-/ Verbraucher-/ Erzeugerpreise für Obst und Gemüse



	Großmarkt-Preise		Ökologische Erzeugung in Hessen			
	BLE - gewogene Ø-Preise diverse Großmärkte ohne MwSt		Erzeuger an LEH Ø-Preise ohne MwSt		Großhandel an LEH Ø-Preise ohne MwSt	
	14.11. – 20.11.16		22.11.2016		22.11.2016	
	akt. Woche	Vorw.	akt. Woche	Vorw.	akt. Woche	Vorw.
Obst						
Äpfel (kg)						
Braeburn	0,88	0,93	–	–	2,10	1,85
Elstar	0,81–0,92	0,81–1,03	–	–	2,06	2,03
Jonagold	0,75–0,80	0,75–0,80	–	–	1,95	1,95
Birnen (kg)						
Conference	0,75 – 0,87	0,89	–	–	2,47	2,49
Charneux	0,83	0,84	–	–	–	–
Trauben blau (kg)	–	–	–	–	3,28	3,17
Trauben weiß (kg)	–	–	–	–	3,65	3,63
Zwetschen (kg)	–	–	–	–	–	2,35
Quitten (kg)	–	–	2,79	2,79	2,60	2,33
Gemüse und Salat						
Bataviasalat (Stk)	–	–	–	0,98	1,30	1,25
Eichblattsalat (Stk)	–	–	0,98	0,98	1,30	1,30
Eissalat (Stk)	–	0,47	–	0,98	1,54	1,34
Endiviasalat (Stk)	0,69	0,67	–	0,98	1,04	0,99
Kopfsalat (Stk)	0,56	0,51	0,99	0,98	1,30	1,30
Mangold (kg)	–	–	2,20	2,20	2,88	2,60
Rucola (kg)	–	–	12,00	–	12,40	12,40
Spinat gew. (kg)	–	–	3,00	2,70	3,20	2,95
Auberginen (kg)	–	–	–	–	2,33	1,92
Rosenkohl (kg)	1,84	–	–	–	5,23	–
Kürbis Hokkaido (kg)	–	–	1,30	1,25	1,33	1,33
Schlangengurken (Stk)	1,90	1,58	–	–	1,02	0,92
Landgurken (kg)	3,28	2,93	–	–	2,40	2,18
Gemüsepaprika (kg)	–	–	3,80	3,80	3,10	3,90
Tomaten Rispe (kg)	1,95	2,00	–	–	6,45	4,35
Zucchini grün (kg)	–	–	–	–	3,46	2,76
Blumenkohl (Stk)	1,46 – 1,74	1,30 – 1,64	2,00	2,23	2,20	2,31
Broccoli (kg)	–	–	3,40	3,40	3,75	2,70
Kohlrabi (Stk)	–	–	1,00	1,00	0,95	1,03
Möhren gew. (kg)	0,60	0,60	0,96	1,05	1,13	1,13
Radieschen (Bd)	–	–	–	1,00	1,00	0,99
Lauch (kg)	1,01	0,96	2,30	2,33	2,40	2,38
Zwiebeln (kg)	0,38	0,37	1,39	1,54	1,48	1,41
Basilikum (Topf)	–	–	–	–	1,50	1,50
Dill (Bd)	–	–	–	–	1,06	0,97
Koriander (Topf)	–	–	–	1,40	1,50	1,50

Quelle: BLE, LLH Kassel

Ökoprodukte ab Hof



Ökologische Erzeugung in Hessen		
Ab Hof-Preise inkl. MwSt		
Produkte	von - bis	Ø
Bataviasalat (Stk)	–	1,79
Eichblattsalat (Stk)	–	1,79
Eisbergsalat (Stk)	–	0,99
Kopfsalat (Stk)	–	1,79
Mangold (kg)	3,00–6,99	5,11
Rucola (kg)	22,50–25,00	23,47
Spinat gew. (kg)	4,99–6,99	6,17
Auberginen (kg)	3,89–4,99	4,56
Schlangengurken (Stk)	1,75–1,99	1,88
Landgurken (kg)	4,79–4,99	4,89
Paprika rot (kg)	4,89–7,99	6,53
Tomaten (kg)	4,89–6,99	5,86
Zucchini grün (kg)	4,99–6,99	6,21
Kürbis Hokkaido (kg)	1,99–2,99	2,38
Blumenkohl (Stk)	–	4,79
Broccoli (kg)	–	5,99
Grünkohl (kg)	3,49–5,99	4,81
Kohlrabi (Stk)	1,60–1,75	1,70
Rotkohl (kg)	2,49–2,99	2,78
Spitzkohl (kg)	2,99–3,99	3,46
Weißkohl (kg)	2,29–3,39	2,78
Wirsing (kg)	2,99–3,99	3,63
Fenchel (kg)	4,19–5,99	4,96
Möhren gew. (kg)	1,75–2,65	2,05
Radieschen (Bd)	1,85–2,29	2,06
Rettich weiß (Stk)	2,09–2,49	2,29
Rote Bete (kg)	2,19–2,99	2,53
Sellerie (kg)	2,49–3,99	3,17
Knoblauch (kg)	11,39–14,99	12,85
Lauch (kg)	3,99–4,99	4,29
Zwiebeln (Bd)	1,89–1,95	1,92
Austernpilze (kg)	12,90–19,95	14,74
Kräuterseitlinge (kg)	26,19–29,99	28,65
Shiitakepilze (kg)	24,99–29,99	27,16
Steinchampignons (kg)	10,89–27,90	14,81
Basilikum (Topf)	–	1,99
Dill (Bd)	1,59 – 1,99	1,74
Koriander (Bd)	1,49–2,19	1,84
Petersilie glatt (Bd)	1,50–1,85	1,70
Salbei (Bd)	–	1,65
Schnittlauch (Bd)	1,39 – 1,99	1,83

Quelle: LLH Kassel

Speisekartoffeln



22.11.2016		RLP-Nord	RLP-Süd	Hessen
Erzeugerpreise, €/dt, ohne MwSt. lose,	1	18,00	19,00	18,00 - 23,00
frei Rampe, vor Abzug Sortierkosten	2	16,00	17,00	16,00 - 22,00
Direktabsatz Erzeuger-Verbraucher	1	50,00 - 80,00	56,00 - 72,00	64,00 - 80,00
€/dt inkl. MwSt., in 10 + 12,5 kg Säcken	2	50,00 - 80,00	56,00 - 72,00	62,00 - 64,00
Direktabsatz Erzeuger-Verbraucher	1	60,00 - 100,00	70,00 - 100,00	–
€/dt, inkl. MwSt., in 2,5-5 kg Säcken	2	60,00 - 100,00	70,00 - 100,00	–
Großhandelsabgabepreise				
€/dt, ohne MwSt., mit Sack,	1	–	–	24,00 - 45,00
Mindestabgabe eine Palette	2	–	–	24,00 - 45,00
Kleinverkaufspreise LEH, Discounter	1	52,00 - 125,00	–	–
€/dt, inkl. MwSt. in 2 bis 5 kg-Netzen	2	48,00 - 125,00	–	–

1 = festkochende Sorten, 2 = vorw. festkochende Sorten

Quelle: LWK RLP; LLH Kassel

Wareterminbörse



Eurex, Schlusskurse vom 21.11.2016			
Veredelungskartoffeln, Menge: 25 t, unter anderem Bintje, Asterix, max. 65 Knollen/10 kg Cash-Settlement-Abrechnung auf Basis Eurex EU-Process Potato-Index			
Liefermonat	Umsatz	Euro/t	Vorwoche
Apr 17	78	265,00	268,00
Jun 17	0	280,00	288,00
Apr 18	0	154,00	153,00

Quelle: Eurex Leipzig

Düngemittelpreise in Rheinland-Pfalz und Hessen



Abgabepreise für Düngemittel an die Landwirtschaft, in €/100 kg, ohne MwSt.

Stichtag: 22.11.2016	Rheinland-Pfalz		Hessen	
	Ab Handels- lager 10 t	Frei Hof mind. 25 t	Ab Handels- lager 10 t	Frei Hof mind. 25 t
Kalkammonsalpeter (KAS) 27 % N	18,00 – 19,50	16,50 – 18,50	19,00 – 19,80	17,80 – 18,50
Harnstoff 46 % N, gekörnt	26,00 – 28,00	24,00 – 26,50	25,00 – 29,00	24,00 – 27,00
Harnstoff 46 % N, gepriilt	–	–	–	–
Ammonnit.-Harnst.-Lös. (AHL) - 30 % N	17,50 – 19,20	15,50 – 17,50	17,00 – 17,75	15,00 – 16,00
Diammonphos. 18 % N + 46 % P2O5	38,00 – 39,50	37,00	36,50 – 40,00	34,00 – 37,00
Triple-Phosphat 46 % P2O5	33,50	31,50	33,00 – 39,90	32,00 – 32,40
40er Kornkali, 40 % K2O + 6 % MgO	23,20 – 25,50	21,00 – 24,50	23,50 – 25,00	21,50 – 23,50
60er Kali 60 % K2O	30,80 – 32,30	29,50 – 32,00	29,50 – 32,00	27,35 – 28,40
Magnesia-Kainit 11 % K2O + 5 % MgO	–	16,10	12,50 – 15,00	11,20 – 13,00
Kalimagnesia 30 % K2O + 10 % MgO	–	–	–	–
Schwefels. Ammoniak 21 % N + 24 % S	17,50	16,00	17,00 – 21,40	16,20 – 18,00
Ammonsulfatsalpeter 26 % N + 13 % S	19,50 – 22,50	18,50 – 20,50	21,00 – 22,50	19,50 – 21,50
Alzon, 46 % N	32,00	29,50	28,00 – 30,50	–
Entec, 26 % N	–	–	–	–
Kohlensaurer Kalk 95 % CaCO3	–	–	2,45 – 2,50	2,20 – 2,30
NPK-Dünger 13/9/16/4	29,50	29,00	–	–
NPK-Dünger 14/10/16/5	–	–	–	–
NPK-Dünger 16/16/8+4	–	–	–	–
NPK-Dünger 15/15/15	28,10 – 33,00	26,60 – 31,50	29,20 – 29,50	27,00 – 28,50

Während die Geschäfte am hiesigen Düngemarkt in ruhigen Bahnen verlaufen, ist die Nachfrage am Weltmarkt deutlich angezogen. Die Produktionskapazitäten der Industrie sind ausgelastet. Harnstoff ist aktuell nur begrenzt verfügbar. In der Folge konnten sich die Preise für N-Dünger spürbar befestigen, mit bislang noch moderaten Auswirkungen am Kassamarkt. Teilweise rechnen die Düngerehändler mit weiteren Preisanhebungen in den nächsten Wochen. Erschwerend kommt für Importe der sich derzeit festigende Dollarkurs hinzu, der für den Euroraum die Dünger aus Übersee verteuern wird. Für die Startgabe im Frühjahr wurde bereits ein Teil des Bedarfs in die Bücher genommen. Die Preise für Phosphat- und Kalidünger tendieren leicht rückläufig. Wie sich der neue Düngerkontrakt - der in diesem Monat an der Euronext startete - auf den Kassamarkt auswirkt bleibt abzuwarten.

Quelle: Landwirtschaftskammer Rheinland-Pfalz und Landesbetrieb Landwirtschaft Hessen