

Aktuelles Markttelegramm

Tierische Erzeugnisse

- Schlachtrinder** Am regionalen Schlachtrindermarkt wird von hohem Erzeugerangebot und regen Umsätzen berichtet. Der Fleischabsatz im Metzgereigeschäft verläuft flott und die Notierungen für Jungbullen und schwere Färsen tendieren fest. Schlachtkühe dagegen mit ersten Angebotsüberhängen und bei stockendem Absatz in der Zerlegung nur knapp behauptend.
- Schlachtschweine** Die Marktverhältnisse für Schlachtschweine haben sich auch nach weiteren Preiskorrekturen nicht ausgeglichen. Erzeuger befürchten weitere Preisabschläge und halten das Lebendangebot hoch. Die Fleischabsatzgeschäfte verlaufen nur verhalten und Vermarkter bleiben in Abwehrhaltung.
- Ferkel** Trotz regional weitestgehend ausgeglichener Marktlage auf normal hohem Angebots- und Nachfrageniveau, stehen nun die Ferkelpreise, infolge der reduzierten Schweinepreise, unter Druck. Durchweg tendieren die Notierungen deutlich schwächer.
- Nutzkälber** Trotz des durchschnittlichen Kälberangebots verläuft die Vermarktung von Holstein-Kälbern insgesamt schleppend. Die Preise stehen merklich unter Druck. Selbst der Absatz von Kälbern zur Bullenmast läuft nicht flüssig, die Preise können sich nur knapp behaupten.
- Eier/ Geflügel** Die Nachfrage nach Eiern hat sich deutlich belebt. Aktionen im LEH sorgen für einen flotteren Absatz. Das vorhandene Angebot kann die Nachfrage meist bedienen, nur Freiland- und Bio-Eier etwas knapper im Sortiment. Die Preise zeigen eine steigende Tendenz. Auch am Geflügelmarkt ist ein leichter Aufschwung zu vermerken. Das Herbstsortiment wird stetig nachgefragt, Hähnchengriller aufgrund der Oktoberfestsaison noch im Fokus, Putenschenkel mit gutem Absatz. Preise stabil.

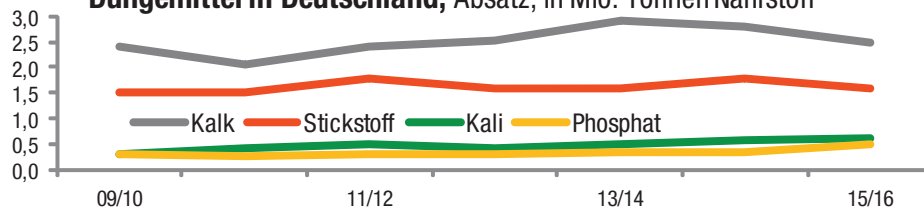
Pflanzliche Erzeugnisse und Futtermittel

- Getreide und Ölsaaten** Logistikprobleme aufgrund der niedrigen Pegelstände auf den Wasserstraßen und gestiegene Aktivitäten im Export bedingen positive Preissignale an der Börse und am Kassamarkt. Brot- und Futtergetreide werden spürbar fester bewertet, auch wenn an den Landlägern die Geschäftstätigkeiten weiter unterentwickelt bleiben. Trotz hohem Liquiditätsbedarf bleibt die Abgabebereitschaft in der Landwirtschaft anhaltend schwach und die Industrie zeigt bei guter Versorgung wenig Kaufbereitschaft. Die Rapskurse ziehen nach Impulsen vom Soja- und Rohölmarkt, sowie engeren Versorgungsschätzungen sprunghaft an, frei verfügbare Ware steht den Erfassern regional jedoch kaum zur Verfügung.
- Futtermittel** Trotz festerer Ölsaatennotierungen an den Terminmärkten zeigen die Preise für Soja- und Rapsschrot am regionalen Futtermittelmarkt wenig Bewegung. Das vordere Bedarfsgeschäft für Mischfutter verläuft stetig, trotz günstiger Offerten des Handels bleibt das Termingeschäft weiter vernachlässigt.
- Kartoffeln** Am regionalen Speisekartoffelmarkt ist das Angebot an qualitativ hochwertigen Knollen nicht gerade überdimensioniert. Die Trockenheit in einigen Regionen erschwert die Lieferfähigkeit, zudem befindet sich die Ware zum Teil im Lager im Schwitzprozess. Die Verbrauchernachfrage zog etwas an, so dass im Wochenverlauf mit höheren Preisen gerechnet werden kann. Für Top-Ware muss jetzt schon ein Aufgeld gezahlt werden, die Qualitäten sind sehr unterschiedlich.

Quelle: LWK RLP, Agrarzeitung

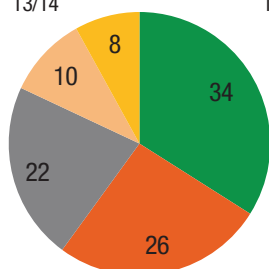
Aktuelle Marktgrafik

Düngemittel in Deutschland, Absatz, in Mio. Tonnen Nährstoff



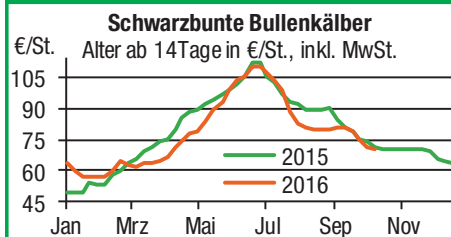
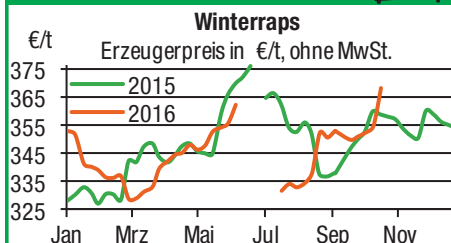
Stickstoffdünger 2015/16, Arten in Prozent

- KAS
- Harnstoff
- Sonstige
- AHL
- NP-/NPK-Dünger



Quelle: Statistisches Bundesamt, © Agrarzeitung, Grafik: LWK RLP

Blick in den Markt



Wareterminbörsen

Euronext Paris, Schlusskurse vom: **17.10.2016**

Liefermon. Umsatz Euro/t Vorwoche

| Liefermon. | Umsatz | Euro/t | Vorwoche |
|---|--------|---------------|----------|
| Mahlweizen , Menge: 50 t, 76 kg/hl, 15% H ₂ O interventionsfähig; Lieferort Rouen | | | |
| Dez 16 | 18.265 | 164,25 | 157,75 |
| Mär 17 | 5.412 | 168,75 | 164,75 |
| Mai 17 | 2.172 | 172,00 | 168,00 |

Raps, Menge: 50 t, 40% Öl, 9% H₂O, Lieferorte: Metz, Vahldorf, Magdeburg, Würzburg, Gent, u.a.

| | | | |
|--------|-------|---------------|--------|
| Nov 16 | 9.385 | 391,50 | 380,50 |
| Feb 17 | 8.503 | 392,75 | 381,50 |
| Mai 17 | 2.576 | 390,75 | 379,75 |

Rapsschrot, Menge: 50 t, Prot/ÖL komb.: 34,5%, H₂O: 12,5-13%, div. Lieferorte Deutschl/Frankr.

| | | | |
|--------|---|---------------|--------|
| Dez 16 | 0 | 192,50 | 190,50 |
| Mär 17 | 0 | 197,00 | 195,00 |
| Jun 17 | 0 | 205,25 | 202,50 |

Mais, Menge: 50 t, 15 % H₂O, 4 % Bruchkorn Bayonne, Blaye, Bordeaux, La Rochelle, Nantes

| | | | |
|--------|-------|---------------|--------|
| Nov 16 | 1.663 | 158,75 | 158,00 |
| Jan 17 | 493 | 165,50 | 161,50 |
| Mär 17 | 263 | 167,00 | 164,00 |

CBOT Chicago, Schlusskurse vom: **17.10.2016**

Weizen, Menge: 5000 US.bsh. (~136 t), Nr.2 Soft Red Winter

| | | | |
|--------|--------|---------------|--------|
| Dez 16 | 65.683 | 141,61 | 132,92 |
| Mär 17 | 17.947 | 147,71 | 139,50 |
| Mai 17 | 3.780 | 152,30 | 143,87 |

Sojaschrot, Menge: 100 Short Tons. (~91 t), 48% Protein

| | | | |
|--------|--------|---------------|--------|
| Dez 16 | 34.374 | 303,94 | 294,09 |
| Jan 17 | 8.553 | 305,24 | 295,28 |
| Mär 17 | 6.763 | 306,85 | 297,55 |

Mais, Menge: 5000 US.bsh. (~127 t), Qualität: Nr.2 Gelb

| | | | |
|--------|---------|---------------|--------|
| Dez 16 | 136.378 | 126,77 | 121,09 |
| Mär 17 | 41.601 | 130,35 | 124,62 |
| Mai 17 | 9.812 | 132,77 | 127,09 |

Quelle: Eurex, Euronext, CBOt

Erzeugerpreise für Getreide, Ölfrüchte und Körnerleguminosen



| Basispreise des Agrarhandels, frei Erfasser, für Standardqualität, in €/t, ohne MwSt. | | | | | | | Streckengeschäfte | | |
|---|-----------------|---------------|----------|-----------------|---------------|----------|-------------------|----------|----------|
| Erfassungsdatum: | Hessen | | | Rheinland-Pfalz | | | Hessen | RLP | |
| 18.10.2016 | Spanne | Landes-Ø | Vorwoche | Spanne | Landes-Ø | Vorwoche | Ab-Hof Ø | Ab-Hof Ø | Franko Ø |
| * Einzelmeldung | | | | | | | | | |
| Eliteweizen versch. Sorten, >14 % RP | 148,00 – 160,00 | 155,00 | 155,40 | 152,50 – 165,00 | 155,40 | 154,70 | 162,80 | 160,80 | 162,50 |
| Qualitätsweizen (A) 13,5/40/250 | 140,00 – 150,00 | 144,50 | 142,40 | 140,00 – 153,00 | 145,90 | 144,00 | 153,60 | 149,70 | 151,80 |
| Brotweizen (B) 11,5 – 12,0/220 | 132,50 – 145,00 | 139,30 | 137,70 | 135,00 – 147,00 | 139,40 | 137,50 | 148,30 | 144,50 | 146,00 |
| Mahl- bzw. Brotroggen, FZ>120 | 115,00 – 125,00 | 121,20 | 120,00 | 120,00 – 125,00 | 122,40 | 120,90 | 131,00 | 127,30 | 130,00 |
| Sommerbraugerste max.11,5% RP | 153,00 – 165,00 | 161,30 | 160,30 | 165,00 – 180,00 | 169,40 | 169,30 | 171,30 | 174,90 | 175,80 |
| Winterbraugerste | – | – | – | 145,00 – 153,00 | 151,50 | 151,50 | | 151,50 | – |
| Futtergerste >62 kg/hl | 110,00 – 120,00 | 116,40 | 112,80 | 110,00 – 120,00 | 114,50 | 113,00 | 125,30 | 120,10 | 122,90 |
| Futterweizen | 125,00 – 138,00 | 132,50 | 129,50 | 125,00 – 135,00 | 130,00 | 127,40 | 142,60 | 134,70 | 136,80 |
| Qualitätshafer | 125,00 – 135,00 | 130,00 | 126,80 | 145,00 – 150,00 | 148,10 | 148,10 | 140,30 | 154,00 | 158,00 |
| Futterhafer | 115,00 – 126,00 | 121,50 | 120,30 | 115,00 – 127,00 | 121,20 | 121,20 | 129,40 | 127,10 | 130,50 |
| Körnermais | 145,00 – 156,00 | 148,20 | 147,80 | 140,00 – 147,00 | 144,30 | 141,90 | 156,30 | 148,90 | 153,00 |
| Triticale | 100,00 – 125,00 | 119,30 | 115,60 | 110,00 – 125,00 | 118,20 | 116,00 | 128,70 | 122,90 | 125,70 |
| Winterraps | 360,00 – 370,00 | 365,70 | 356,90 | 360,00 – 380,00 | 368,60 | 354,90 | 375,10 | 373,30 | 375,90 |
| Futtererbsen | 155,00 – 170,00 | 162,50 | 161,00 | 165,00 – 190,00 | 175,60 | 175,60 | 179,70 | – | – |

Quelle: LLH, Kassel und Landwirtschaftskammer Rheinland-Pfalz, Bad Kreuznach

Börsennotierungen für Getreide, Ölfrüchte und Körnerleguminosen



Großhandelsabgabepreise in €/t, ohne MwSt.; überwiegend frei Fuhr/Waggon bzw. Mühle/Station bei sofortiger Lieferung. Die Konditionen und Paritäten der Börsen sind zum Teil sehr unterschiedlich. Die Preise sind nicht unmittelbar vergleichbar, Preistendenzen sind jedoch im zeitlichen Vergleich der jeweiligen Börsennotierungen erkennbar.

G=Geld, B=Brief, PS=Papiersack, lo=lose

| Börsen | Köln | Mannheim | Würzburg | Frankfurt | Stuttgart | Paderborn |
|---------------------------------------|-------------------|-----------------|-----------------|-----------------|-----------------|-----------------|
| Notierungen am: | 13.10.2016 | 17.10.2016 | 14.10.2016 | 13.10.2016 | 11.10.2016 | 17.10.2016 |
| Brotweizen 11,5 – 12,0/220 | 164,00 – 166,00 | 157,00 – 160,00 | 143,00 – 150,00 | 153,00 – 158,00 | 158,00 – 161,00 | 163,00 |
| A-Weizen > 13,0 – 13,5/250 | – | 160,00 – 164,00 | 148,00 – 153,00 | 158,00 – 163,00 | 165,00 – 169,00 | – |
| E-Weizen 14,5/50 – 55/250 – 280 | – | – | 168,00 – 170,00 | – | – | – |
| Futterweizen > 70 / 72 kg/hl | 158,00 | 150,00 – 153,00 | 138,00 – 140,00 | 142,00 – 144,00 | 148,00 – 151,00 | 165,00 |
| Brotroggen > 120 FZ | 150,00 – 152,00 | 152,00 – 155,00 | 135,00 – 137,50 | – | – | – |
| Braugerste, Inland | – | 196,00 – 198,00 | 190,00 – 195,00 | – | 196,00 – 198,00 | – |
| Futtergerste > 62 kg/hl | 145,00 | 129,00 – 132,00 | 122,00 – 125,00 | 130,00 – 133,00 | 126,00 – 129,00 | 150,00 |
| Qualitätshafer > 52/53 kg/hl | – | – | – | – | – | 170,00 |
| Triticale (max. 10 % Auswuchs) | 146,00 | 137,00 – 140,00 | 125,00 – 127,00 | – | – | 156,00 |
| Mais | 164,00 | 159,00 – 161,00 | 160,00 – 163,00 | 170,00 – 175,00 | 146,00 – 148,00 | 175,00 |
| Raps | 387,00 – 389,00 G | 393,00 – 395,00 | 374,00 – 378,00 | 386,00 – 388,00 | – | 398,00 |
| Milchl.futter: ESt II, 20 % RP | – | 255,00 – 260,00 | – | – | – | – |
| Milchl.futter: ESt III, 18 % RP | – | 265,00 – 270,00 | – | – | – | – |
| Ferkelstarter >13,8 MJ ME/kg, 18 % RP | – | 360,00 – 365,00 | – | – | – | – |
| Schweinemastfutter 13 MJ, 16 % RP | – | 275,00 – 280,00 | – | – | – | – |
| Legehennenalleinfutter: 11,4 MJ | – | 310,00 – 315,00 | – | – | – | – |
| Sojaschrot, 43–44 % RP | 318,00 – 321,00 B | 315,00 – 317,00 | 309,00 – 314,00 | – | 335,00 – 340,00 | 302,00 – 313,00 |
| Rapsschrot | 175,00 – 209,00 B | 193,00 – 195,00 | 187,00 – 191,00 | – | – | 187,00 |
| Weizenkleie | 108,00 – 114,00 B | 72,00 – 75,00 | 90,00 | – | 76,00 – 78,00 | 105,00 |
| Roggenkleie | – | – | – | – | – | – |
| Melasseschnitzel | 147,00 B | – | – | – | – | 150,00 |
| Wiesenheu, 1. Schnitt, kl. Ballen | – | – | – | – | – | – |
| Wiesenheu, 1. Schnitt, Rundballen | – | – | – | – | 100,00 – 105,00 | – |
| Gerstenstroh, große Rechteckballen | – | – | – | – | – | – |
| Weizenstroh, große Rechteckballen | – | – | – | – | 65,00 – 75,00 | – |
| Weizenstroh, kleine Ballen | – | – | – | – | – | – |

Quelle: Warenbörsen der angegebenen Orte

Aktuelle Preisinfos aus Rheinland-Pfalz und Hessen



Infotelefon der LWK: 0671/793-1200
 Montags 16:00 Uhr: Ringferkel, Preisempfehlung
 Schlachtschweine Nordw.-Deutschland.
 Dienstag 16:00 Uhr: Schlachtstättenpreise, Erzeuger-
 Metzger Notierungen, 1. FIGDV, Nutzkälber

Landwirtschaftskammer Rheinland-Pfalz
 Burgenlandstr. 7, 55543 Bad Kreuznach
 Ref. 25 Markt, 0671/793-1155
 www.lwk-rlp.de
 markt@lwk-rlp.de

Landesbetrieb Landwirtschaft Hessen
 Kölnische Str. 48-50, 34117 Kassel
 Marktinformation, 0561/7299-296/267
 www.agrarberatung-hessen.de
 marktinfo@llh.hessen.de

gültig vom 18.10.16 bis 25.10.16

Erzeugerpreise für Rinder frei Schlachtstätte



Amtliche Preisfeststellung (1.FIGDV) Schlachtrinder, für Baden-Württemberg, Rheinland-Pfalz und Hessen in €/kg SG frei Schlachtstätte, inklusive Bio-/Markenfleisch - Zuschlägen oder sonstige Boni - Zahlungen, ohne MwSt. * gebildet aus Mittelwerten der Meldebetriebe

Anzahl Meldungen: 25 Stück: 10.085 Schlachtzeitraum: 10.10. – 16.10.16

| Kategorie | Handelsklasse | Stück | Preisspanne* | Ø-Preis | Kg/Stück | Ø-Preis Vorw. |
|------------|---------------|------------|------------------|-------------|---------------|---------------|
| Jungbullen | U 2 | 1163 | 3,64-3,77 | 3,75 | 424,00 | 3,72 |
| | U 3 | 412 | 3,68-3,74 | 3,73 | 438,00 | 3,71 |
| | R 2 | 750 | 3,58-3,94 | 3,70 | 370,00 | 3,67 |
| | R 3 | 151 | 3,58-3,75 | 3,67 | 396,00 | 3,65 |
| | O 2 | 224 | 2,89-3,50 | 3,18 | 327,00 | 3,15 |
| | O 3 | 112 | 3,07-3,30 | 3,24 | 364,00 | 3,24 |
| | P 2 | 52 | 2,53-3,25 | 2,74 | 286,00 | 2,88 |
| | P 3 | - | - | - | - | - |
| | E-P insg. | 3.255 | - | 3,65 | 397,00 | 3,63 |
| Kühe | R 3 | 394 | 2,79-2,93 | 2,88 | 368,00 | 2,90 |
| | O 1 | 500 | 2,22-2,52 | 2,40 | 279,00 | 2,42 |
| | O 2 | 589 | 2,43-2,60 | 2,53 | 299,00 | 2,53 |
| | O 3 | 440 | 2,45-2,62 | 2,54 | 326,00 | 2,58 |
| | O 4 | 102 | 2,47-2,66 | 2,59 | 361,00 | 2,63 |
| | P 1 | 1168 | 1,63-1,78 | 1,72 | 235,00 | 1,73 |
| | P 2 | 309 | 1,91-2,17 | 1,96 | 265,00 | 1,96 |
| | P 3 | 77 | 1,87-2,22 | 2,01 | 276,00 | 2,03 |
| | E-P insg. | 4.431 | - | 2,43 | 301,00 | 2,46 |
| Färsen | R 3 | 515 | 3,52-3,95 | 3,59 | 311,00 | 3,59 |
| | O 3 | 178 | 2,62-3,44 | 2,72 | 284,00 | 2,71 |
| | O 4 | 46 | 2,51-3,00 | 2,72 | 323,00 | 2,68 |
| | P 2 | 60 | 1,74-2,20 | 1,85 | 214,00 | 1,90 |
| | P 3 | 24 | 1,72-3,00 | 2,09 | 254,00 | - |
| | E-P insg. | 2.108 | - | 3,37 | 304,00 | 3,35 |

| Schlachtzeitraum: 10.10. – 16.10.16 | | Amtliche Preisfeststellung (1.FIGDV) für Schlachtrinder im Preisgebiet | | | | | | | |
|-------------------------------------|-------|--|-------------|-------|---------|---------------------|-------------|-------|---------|
| | | Bayern | | | | Nordrhein-Westfalen | | | |
| Kategorie | HdKl. | Preisspanne | Ø-Preis | Vorwo | Kg/Stk. | Preisspanne | Ø-Preis | Vorwo | Kg/Stk. |
| Jungbullen | U 3 | 3,68 – 3,79 | 3,71 | 3,69 | 439,30 | 3,65 – 3,75 | 3,67 | 3,64 | 459,60 |
| | R 3 | 3,62 – 3,69 | 3,66 | 3,65 | 401,80 | 3,54 – 3,67 | 3,60 | 3,57 | 424,90 |
| | O 3 | 3,17 – 3,39 | 3,31 | 3,28 | 380,90 | 3,27 – 3,37 | 3,29 | 3,28 | 388,60 |
| Kühe | R 3 | 2,85 – 2,95 | 2,88 | 2,89 | 365,50 | 2,62-2,75 | 2,72 | 2,81 | 364,90 |
| | O 3 | 2,51 – 2,60 | 2,56 | 2,57 | 321,30 | 2,50-2,59 | 2,52 | 2,54 | 327,80 |
| | P 1 | 1,57 – 1,81 | 1,72 | 1,74 | 235,50 | 1,72-1,88 | 1,76 | 1,77 | 239,50 |
| Färsen | R 3 | 3,48 – 3,61 | 3,53 | 3,52 | 321,40 | 3,20 – 3,52 | 3,30 | 3,35 | 317,30 |
| | O 3 | 2,68 – 2,92 | 2,77 | 2,77 | 290,90 | 2,41 – 2,76 | 2,47 | 2,51 | 285,80 |

Quelle: RLP/Hessen ADD Trier, BaWü LEL Schwäb.Gmünd, Bayern LFL München, NRW LANUV Düsseldorf

Aktuelle Schlachtstättenpreise



Preise für Schlachtrinderhälften, in €/kg SG, frei Schlachtstätte, ohne MwSt.

| Tierart / HdKl. | 18.10.2016 | Vorwoche |
|-----------------|--------------------|-------------|
| Jungbullen R3 | 3,50 – 3,67 | 3,45 – 3,65 |
| Kühe O3 | 2,35 – 2,54 | 2,35 – 2,58 |
| Färsen R3 | 3,40 – 3,60 | 3,35 – 3,59 |
| Färsen O3 | 2,45 – 2,72 | 2,45 – 2,71 |

Umfrage der Landwirtschaftskammer in Schlachtstätten in Rheinland-Pfalz

Schlachtlämmerpreise



In Eur kg/LG, inklusive 10,7 % MwSt.

(LG abzgl. 5 % Nüchterung) 17.10. – 23.10.16

| | |
|--------------------------------|--------------------|
| Klasse 1 jung, vollfleischig : | 2,50 – 2,70 |
| Klasse 2 jung, fleischig : | 2,30 – 2,50 |
| Klasse 3 abfallende Qualität : | 1,80 – 2,30 |

Tendenz: Nachfrage ausgeglichen

Quelle: EZG Weideland w.V., Bitburg-Meckel, Tel.: 06568/ 96 96 46

Lammfleisch Südwest



Amtliche Preisfeststellung (1. FIGDV) in Hessen, Rheinland-Pfalz, Baden-Württemberg und NRW, in €/kg, ohne MwSt,

für die Woche vom: 10.10. – 16.10.16

Nach Schlachtgewicht pauschal abgerechnet

| | Stück | SG kg/Tier | Spanne | Ø-Preis |
|---------------|-------|------------|-----------|-------------|
| Lämmer | 241 | 19,10 | 5,40-5,67 | 5,60 |

Quellen: LEL Schwäb.-Gmünd, ADD Trier, LANUV Düsseldorf, RP Gießen

Erzeugerpreise für Nutzkälber ab Hof



1. u. 2. Qualität, zur Bullen- bzw. Kälbermast geeignet; Alter ab 14 Tage; ca. 45 bis 60 kg LG in Eur/St.; inklusive MwSt., nach allen Vermarktungsabzügen

| Region | Hessen | | | | Rheinland-Pfalz | | | |
|---------------------|-------------------|---------|------------|-------|-------------------|-----------|------------|-------|
| | 10.10. – 16.10.16 | | | | 17.10. – 23.10.16 | | | |
| Woche vom: | Stk. | Spanne | Ø-Preis | Vorw. | Stk. | Spanne | Ø-Preis | Vorw. |
| Bullenkälber | | | | | | | | |
| Holstein sbt. | 266 | 40-105 | 74 | 80 | 451 | 50 – 90 | 67 | 70 |
| Holstein rbt. | 16 | 77-105 | 84 | 87 | 43 | 50 – 90 | 71 | 74 |
| Kreuzungen | 9 | 105-250 | 177 | 184 | 32 | 150 – 240 | 183 | 180 |
| Fleckvieh | 16 | 145-323 | 239 | 221 | 18 | 130 – 170 | 141 | 141 |
| 3. Qualität | 21 | 1-22 | 13 | 29 | 22 | 10 – 50 | 27 | 25 |
| Mutterkälber | | | | | | | | |
| Holstein | 19 | 6-22 | 19 | 17 | 3 | 20 – 30 | 27 | 30 |
| Kreuzungen | - | - | - | - | 11 | 50 – 140 | 91 | 120 |
| 3. Qualität | - | - | - | - | - | - | - | 10 |

Erzeugerpreise für Fleckviehkälber; bis 100 kg LG, ab Hof, in €/kg LG, ohne MwSt.

Zeitraum: 10.10. – 16.10.16 (Veränderungen zur Vorwoche)

| Region | Bayern | Baden-Württemberg | Südbaden |
|---------------------|---------------|-------------------|---------------|
| Bullenkälber | 4,83 (- 0,17) | 5,05 (+ 0,02) | 4,90 (- 0,10) |
| Mutterkälber | 2,49 (- 0,13) | 2,69 (- 0,05) | 2,55 (- 0,10) |

Quellen: LLH Kassel, LWK RLP, Bad Kreuznach, LBV-BW, BBV

Auktionstermine



| Zuchtvieh | | Fleischrinder | |
|-----------|----------|---------------|----------|
| Alsfeld: | 02.11.16 | Meschede: | 03.12.16 |
| Hammer: | 03.11.16 | | |
| Bitburg: | 03.11.16 | | |
| Krefeld: | 09.11.16 | | |

| Kälber | | Absetzer | |
|----------|----------|-----------|----------|
| Münster: | 26.10.16 | Alsfeld: | 26.10.16 |
| Bitburg: | 02.11.16 | Meschede: | 27.10.16 |
| Alsfeld: | 14.11.16 | Alsfeld: | 09.11.16 |
| Münster: | 16.11.16 | Meschede: | 17.11.16 |

| Schafe | |
|--------------|--------------|
| Bad-Waldsee: | 17./18.01.17 |
| Limburg: | 11.02.17 |

Quellen: ZBH Alsfeld, Rinder-Union West eG
FHB Fleischrinder-Herdbuch Bonn e.V.,
Landesverband der Schafhalter/Ziegenhalter und
Züchter Rheinland-Pfalz e.V.

Erzeugerpreise für Schlachtschweine frei Schlachtstätte



Amtliche Preisfeststellung (1. FIGDV), nach Handelsklassen und SG (bei S-P 80-110 kg SG), ohne MwSt.

| Zeitraum: | 10.10. – 16.10.16 | M | S | E | U | S-P | - Vorw |
|--|----------------------------|-------------|-------------|-------------|-------------|-------|--------|
| Baden-Württemberg (31 Betriebe, 70.508 St.) | gewogener Ø-Preis (Eur/kg) | 1,21-1,36 | 1,62-1,90 | 1,57-2,02 | 1,41-2,51 | - | - |
| | Klassen-Anteil in Prozent | 0,93 | 34,85 | 50,17 | 7,88 | - | - |
| | Muskelfleisch-Anteil in % | - | 61,70 | 57,90 | 53,40 | 58,80 | 59,00 |
| | | | | | | | |
| Rheinland-Pfalz (7 Betriebe, 21.914 St.) | gewogener Ø-Preis (Eur/kg) | 1,22 – 1,26 | 1,62 – 1,72 | 1,56 – 1,63 | 1,19 – 1,51 | - | - |
| | Klassen-Anteil in Prozent | 0,25 | 30,00 | 54,60 | 13,79 | - | - |
| | Muskelfleisch-Anteil in % | - | 61,56 | 57,76 | 53,19 | 58,12 | 58,27 |
| | | | | | | | |
| Nordrhein-Westfalen (25 Betriebe, 345.303 St.) | gewogener Ø-Preis (Eur/kg) | 1,22 – 1,32 | 1,43 – 1,66 | 1,41 – 1,62 | 1,30 – 1,50 | - | - |
| | Klassen-Anteil in Prozent | 2,37 | 56,48 | 34,28 | 4,90 | - | - |
| | Muskelfleisch-Anteil in % | - | 62,40 | 58,00 | 53,40 | 60,30 | 60,50 |
| | | | | | | | |
| Hessen (5 Betriebe, 2.165 St.) | gewogener Ø-Preis (Eur/kg) | 1,10-1,26 | 1,58-1,66 | 1,58-1,65 | 1,46-1,54 | - | - |
| | Klassen-Anteil in Prozent | 0,92 | 51,22 | 38,01 | 6,65 | - | - |
| | Muskelfleisch-Anteil in % | - | 62,30 | 58,00 | 53,34 | 59,70 | 59,36 |
| | | | | | | | |
| Thüringen (5 Betriebe, 14.017 St.) | gewogener Ø-Preis (Eur/kg) | 1,52-1,70 | 1,59-1,68 | 1,57-1,64 | 1,45-1,52 | - | - |
| | Klassen-Anteil in Prozent | 0,78 | 29,36 | 53,34 | 14,72 | - | - |
| | Muskelfleisch-Anteil in % | - | 61,50 | 57,70 | 53,20 | 58,00 | 58,10 |
| | | | | | | | |

Quellen: für RLP: ADD Trier; für Hessen: RP Gießen; für sonstige: zuständige Stellen der Länder

Ferkelpreise Rheinland-Pfalz / Saarland



1. Basispreise ab Hof (ohne MwSt.) für Standard-Qualitätsferkel der EZ-Ringe; Ø-Gruppen-Größe: Ringferkel: 30 Stk., Aufzuchtferkel: 200 Stk./Partie; zum Teil als Poolpreis; ohne Abzüge für Klein- und Zuschläge für Großgruppen; ohne Kosten für Transport und Impfungen; mit Qualitätszuschl. "Aufzuchtstall"

Herkünfte: Zwei-/Dreirassenkreuzungen, Hybriden, Systemferkel. vom: **17.10. – 23.10.16**

Die Zu- u. Abschläge für abweichende Mengen u. Qualitäten bei R-Ferkeln sind frei vereinbar!

| Basis | kg | Grundpreis bzw. Spanne (€/St.) | ± Preisveränderung zur Vorw. (€/St.) | Zu-/Abschläge (€/kg) für | |
|-------------------------|----|--------------------------------|--------------------------------------|----------------------------------|-------------|
| | | | | Mehrgewicht | Mindergew. |
| Qualitätsringferkel (R) | 25 | 50,50 | - 2,00 | bis 30 kg 1,50 bis 35 kg 0,75 | 1,00 - |
| Aufzuchtferkel (A) | 8 | 32,80 --- 37,10 | - 0,90 --- - 2,50 | 0,50 – 1,00 | 0,50 – 1,00 |
| | 30 | 56,75 --- 59,20 | - 3,00 --- - 2,50 | 0,50 – 0,70 | 0,70 – 1,00 |

2. Verkaufspreismeldungen der Erzeugerringe aus der Vorwoche, vom **10.10. – 16.10.16**

| Basis (kg) | Anzahl Ferkel | Preis/Ferkel (€/St.) | | ± Preisveränderung zur Vorw. (€/St.) | Zu-/Abschläge (€/kg) für | |
|------------|---------------|----------------------|---------|--------------------------------------|--------------------------|-------------|
| | | Spanne | Ø-Preis | | Mehrgew. | Mindergew. |
| (R) 25 | 1.262 | 52,50-56,20 | 54,37 | - 0,45 | bis 1,30 | bis 1,00 |
| (A) 8 | 2.075 | 32,80-39,60 | 33,13 | - 0,85 | 0,50 – 1,00 | 0,50 – 1,00 |
| (A) 30 | 3.270 | 57,50-61,70 | 59,39 | - 0,53 | 0,50 – 0,70 | 0,70 – 1,00 |

Die Zu- und Abschläge für abweichende Mengen und Qualitäten bei R-Ferkeln sind frei vereinbar. Zuschläge bei Kleingruppen (Ringferkel), bis 60 Ferkel/Partie, wurden Abzüge bis 2,00 €/Tier, bei Großgruppen, ab 100/160 Tiere, Zuschläge von bis zu 4,00 €/Tier, vor MwSt., berechnet. Quelle: LWK-RLP

Ferkelpreise aus Nordwestdeutschland



Ab-Hof-Preise für Qualitäts-Ferkel, ohne MwSt, ohne Aufschläge für Topgenetik und Impfungen

| vom: | 10.10. – 16.10.16 | Rheinland | NRW u. Niedersachsen | Niedersachsen |
|---------------------------|-------------------|----------------------|----------------------|---------------|
| Datenquelle*: | | EZG'en Rheinl. | LWK NRW + Nieders. | LWK Nieders. |
| Basisgewicht / Partigröße | | 30 kg/100 – 170 Stk. | 25 kg/200 Stk. | 8 kg/200 Stk. |
| eingekaufte Menge in St. | | 25.586 | 172.473 | 13.240 |
| Ø-Preis in € / St. | | 57,50 | 50,00 | 32,80 |
| Veränderung z. Vorwoche | | - 3,50 | - 1,00 | - 0,90 |
| Preisspanne € / St. | | - | 45,00 – 55,50 | 30,00 – 35,60 |
| Akt Trend z. VV €/St. | | - 2,00 | - 2,00 | - 2,00 |

*VHB: Genossenschaftliche und private Handelsbetriebe; EZG = Erzeugergemeinschaft für Ferkel. Die notierten Preise für Ring- /Qualitätsferkel sind Grundpreise einschl. Mitgliedsbeitrag und beziehen sich auf o.a. Verkaufsgruppen. Der Ø-Preis wird als Median ermittelt. Kleinere bzw. größere Partien erzielen entsprechende Abzüge/Zuschläge. Gewichtsabweichungen zur Basis werden in der Regel mit 0,75-1,00 €/kg verrechnet. Für individuelle Impfprogramme werden zusätzliche Preisaufschläge vergütet

Aktuelle Schlachtstättenpreise



Basis-Preis für Schlachtschweine, 57 % MFA

(in €/kg/SG), frei Schlachtstätte

Umfrage in Schlachtstätten aus RLP **18.10.2016**

Spanne: **1,55 - 1,57** Vorw.: **1,60 – 1,62**

Umfrage LLH bei Kurhess. Genoss. **12.10.2016**

Spanne: **1,52 – 1,55** Vorw.: **1,57 - 1,60**

ISN/ISW-Notierungen (Tel: 054491-9665-0)

| Internetbörse | Median | Spanne | zur Vorw. |
|---------------|--------|------------|-----------|
| 18.10.2016 | 1,53 | 1,52-1,555 | - 0,05 |

ISN-Marktplatz **07.10. – 13.10.**

| | | | |
|--|------|-----------|--------|
| | 1,60 | 1,60-1,60 | - 0,04 |
|--|------|-----------|--------|

ISN/ISW-Notierungen, Tel: 054491-9665-0

VEZG Vereinigungspreis



Schlachtschweine mit 57 % MFA, VEZG-AutoFOM-Referenzmaske, frei Schlachtstätte, ohne MwSt.

Wochenpreis vom **12.10.16 (13.10. – 19.10.16)**

AutoFOM-Preisfaktor: **1,55 € / Indexpunkt**

Preisspanne: **1,55 – 1,58** (Vw.: 1,60 – 1,62)

FOM-Basispreis: **1,55 €/kg SG** (Vw.: 1,60)

Vermarktungsmenge: 242.200 (z. Vw.: - 800)

M-Sauenpreis (13.10. – 19.10.16) : **1,26 €/kg SG**

Veränderung zur Vorwoche: **± 0,00 €/kg SG**

Quelle: Landwirtschaftskammer Niedersachsen

Tel: 09001/190-244, 69 ct/M.

Ab Hof Preise für Schweine



Rheinland-Pfalz Erzeuger - Metzger - Direktverkauf Metzgerqualität, ca. 58-60 % MFA, €/kg, o.Mwst.

Schlachtzeitraum vom **10.10. – 16.10.16**

Gemeldete Tiere: 743 je/kg LG: **1,44**

umgerechnet auf SG (79 % Ausschl.) **1,82**

Empfehlung der Erzeugergemeinschaften aus RLP

für die Woche vom: **17.10. – 23.10.16**

Abgerechnet nach Lebendgewicht: **1,43 kg LG**

Abgerechnet nach Schlachtgewicht: **1,81 kg SG**

Quelle: LWK RLP, Bad Kreuznach

Ferkelpreise Hessen



(Basis: 28kg), €/Tier, ohne MwSt, ohne Aufschläge für Impfungen, inklusive aller Qualitätszuschläge nach Abzug der Vermarktungskosten.

Zeitraum: **10.10. – 16.10.16**

| 9.402 | Preisspanne | Ø-Preis (Vorw.) |
|----------------------------|---------------|----------------------|
| Grundpreis ¹⁾ | 43,00 - 50,50 | 48,60 (48,79) |
| 50er Gruppe ²⁾ | 48,00 - 59,55 | 54,81 (55,55) |
| 100er Gruppe ²⁾ | 51,70 - 62,15 | 57,72 (58,44) |

Zuschlag bis 30 kg LG **1,00 – 1,30**

Zuschlag > 30 kg LG **0,30 – 1,00**

Tendenz für die aktuelle Woche **- 2,00**

¹⁾ ohne Zu-/Abschläge, unter anderem für Mengen

²⁾ mit einheitlicher Genetik und Gewicht

Quelle: Landesbetrieb Landwirtschaft Hessen (LLH)

Futtermittel



Abgabepreise des Handels an die Landwirtschaft, in €/t - Spannenpreise Quelle: LWK RLP, LLH

| Erfassungsdatum: | 13.10.2016 | | 13.10.2016 | |
|--|------------|---------------------|---------------------|--|
| | RLP/Saarl. | | Hessen | |
| x = lose (> 3 t, frei Hof), o = gesackt (ab Lager) | | | | |
| MAT, ohne Magermilchpulveranteil | o | 1.400,00 – 1.700,00 | 1.360,00 – 1.850,00 | |
| MAT, Magermilchpulveranteil 20-40 % | o | 1.580,00 – 1.900,00 | 1.532,00 – 1.802,50 | |
| MAT, Magermilchpulverant. > 35 % | o | 1.720,00 – 2.100,00 | 1.522,00 – 2.090,00 | |
| Ergänzungsfutter für Aufzuchtälber, 18% RP | x | 270,00 – 315,00 | 257,00 – 327,00 | |
| Milchleistungsfutter 20 - IV | x | 223,50 – 263,00 | 229,00 – 258,00 | |
| Milchleistungsfutter 18 - III | x | 208,50 – 239,00 | 204,00 – 241,00 | |
| Rindermastfutter 20-25/3, 10,8 MJ/kg | x | 208,00 – 282,00 | 214,00 – 251,00 | |
| Mastfutter für Schweine | | | | |
| Anfangmast bis 50 kg, 15-18%RP, 0,9-1,15%L | x | 250,00 – 315,00 | 245,00 – 295,00 | |
| Mittelmast von 50-80 kg, 14-16%RP, 0,8-1%L | x | 230,00 – 275,00 | 230,00 – 272,00 | |
| Endmast ab 80/90 kg, 12,5-14%RP, 0,7-0,9%L | x | 220,00 – 265,00 | 216,00 – 265,00 | |
| Ergänzungsfutter 20-25% Getreideant. | x | 346,50 – 380,00 | 329,00 – 397,00 | |
| Ergänzungsfutter 30-35% Getreideant. | x | 280,00 – 316,00 | 306,00 – 369,00 | |
| Ferkelaufzucht f., 15-18%RP, 1-1,2% Lysin | x | 305,00 – 379,00 | 320,00 – 365,00 | |
| Alleinfutter säugende Sauen, 15-17,5%RP | x | 270,00 – 315,00 | 280,00 – 320,00 | |
| Alleinfutter tragende Sauen, 12-14%RP | x | 240,00 – 275,00 | 247,00 – 295,00 | |
| Legehennenalleinf., 11,4-11,6 MJ ME/kg | x | 285,00 – 318,00 | 269,00 – 328,00 | |
| 0,38 % Methionin | o | 440,00 – 624,20 | - | |
| Endmastfutter für Hähnchen, 12,8-13,4 MJ/kg | x | 317,50 – 317,50 | 325,00 – 364,00 | |
| Mastfutter für Puten, Phase 5, 12,7-12,9 MJ/kg | x | 297,00 – 340,00 | 297,00 – 332,00 | |
| Mastfutter für Puten, Phase 6, 13-13,4 MJ/kg | x | 291,00 – 325,00 | 292,00 – 326,00 | |
| Sojaschrot, 43-44% RP | x | 345,00 – 367,00 | 330,00 – 376,00 | |
| Sojaschrot, 48% RP | x | 375,00 – 393,00 | 358,00 – 430,00 | |
| Sojaschrot, 48% RP, Non-GMO | x | - | 435,00 – 595,00 | |
| Rapsschrot, ca. 34 % RP | x | 240,00 – 252,00 | 217,00 – 244,00 | |
| Melasseschnitzel, gepresst | x | 185,00 – 210,00 | - | |
| Alleinfutter f. Mastschafflämmer | x | 230,00 – 324,00 | - | |

Raufutter - Einkaufspreise des Handels, ab Hof, in €/t, ohne MwSt. Quelle: LWK RLP, LLH

| | | | |
|-----------------------------------|--|-----------------|-----------------|
| Heu, kleine HD-Ballen, 1. Schnitt | | 125,00 – 155,00 | 140,00 – 160,00 |
| Heu, Rundballen, 1. Schnitt | | 80,00 – 115,00 | 70,00 – 140,00 |
| Heu, Quaderballen, 1. Schnitt | | 90,00 – 120,00 | 80,00 – 150,00 |
| Stroh, kleine HD-Ballen | | 105,00 – 115,00 | 100,00 – 110,00 |
| Stroh, Rundballen | | 60,00 - 90,00 | 60,00 – 120,00 |
| Stroh, Quaderballen | | 80,00 – 100,00 | 70,00 – 120,00 |

Eierpreise



| Erzeugerpreise für Güteklasse A, lose, in Cent / St. | | | | | Eiernotierung Südwest vom 18. Oktober 2016 | | |
|--|---------------|---------|-------------------------------|---------|---|--------------|------------|
| Rheinland - Pfalz vom: 17.10. – 23.10.16 | | | Hessen vom: 10.10. – 16.10.16 | | Großhandelsabgabepreise an den LEH, ohne MwSt und ohne KVP, €/100 Stück | | |
| Gew.-KI. | Spanne | Ø-Preis | Spanne | Ø-Preis | Bodenhaltung | | |
| aus Käfighaltung, an Handel und Großverbraucher, frei Empfänger, von 1 bis 15 Kisten à 360 Stück, ohne MwSt. | | | | | Freilandhaltung | | |
| XL | 11,30 – 16,55 | 12,68 | - | 16,50 | Gewichts-klasse | €/100 St. | €/100 St. |
| L | 7,55 – 13,55 | 9,55 | - | 12,65 | XL | 11.10.16 | 04.10.16 |
| M | 6,75 – 12,75 | 8,32 | - | 10,95 | L | 18,50 | 18,25 |
| S | - | 5,85 | - | - | M | 13,00 | 12,75 |
| aus Bodenhaltung, an Handel- u. Großverbraucher o. MwSt. | | | | | M | 12,50 | 12,25 |
| XL | 17,00 – 19,00 | 18,04 | 13,60 – 22,80 | 16,44 | S | 9,50 | 9,25 |
| L | 12,35 – 16,00 | 13,53 | 7,60 – 18,50 | 13,29 | Tendenz: | ausgeglichen | freundlich |
| M | 10,60 – 14,00 | 12,00 | 6,50 – 17,00 | 11,95 | Freilandhaltung | | |
| S | 8,55 – 11,00 | 9,17 | 4,50 – 13,30 | 7,08 | Gewichts-klasse | €/100 St. | €/100 St. |
| aus Bodenhaltung, an Endverbraucher, lose, inkl. MwSt. | | | | | XL | 11.10.16 | 04.10.16 |
| XL | 21,00 – 29,00 | 24,85 | 19,00 – 28,00 | 23,27 | L | 20,50 | 20,25 |
| L | 18,00 – 25,00 | 21,80 | 16,00 – 25,00 | 20,82 | M | 16,50 | 16,25 |
| M | 14,00 – 22,00 | 18,95 | 14,00 – 23,00 | 18,27 | M | 16,00 | 15,75 |
| S | 10,00 – 15,00 | 12,25 | 10,00 – 17,00 | 12,67 | S | 13,00 | 12,75 |
| Quelle: Landwirtschaftskammer RLP; LLH Kassel | | | | | Tendenz: ausgeglichen freundlich | | |
| | | | | | Quelle: Warenbörse Stuttgart/Mannheim | | |

Sauen/Ferkel Südhessen



Ring-Preis im Erzeuger-Direktgeschäft in Ableitung vom Schlachtschweinepreis in € ohne MwSt
Zeitraum: 24.10. – 30.10.16

| | |
|--|---------------|
| Ferkel , Basis 25 kg, geimpft gegen Mykoplasmen mit einheitlicher Genetik und Gewicht, ab Hof ohne Zuschläge für Mengen | 50,37 |
| Mehrgewichtszuschlag 25-33 Eur/kg LG | 1,30 |
| Mehrgewichtszuschlag > 33 Eur/kg LG | 0,50 |
| Jungsaunen , Netto, ab Hof Basis mind. 95 kg LG u. 180 Lebenstage | 261,50 |
| Quelle: Schweine-Kontrollring Südhessen, LLH | |

Ferkel Baden-Württemberg



| Region | Erzielte Ø-Preise der Vorwoche ¹⁾ | Notierung 17.10.2016 |
|---|--|----------------------|
| Hohenlohe und Ober-schwaben | in €/St. Spanne | Tendenz Folgewoche |
| 200 Gruppe ²⁾ | 51,00 - 56,00 | 53,80 - 2,50 |
| ¹⁾ gew. Ø-Preise, 25kg-Ferkel, ohne Mykoplasmen-Impfung und ohne MwSt., ab Hof | | |
| ²⁾ Ferkel-Gruppe ca. 200 Tiere, einheitlicher Genetik und Gewicht, mit QS-Status, ab Hof | | |
| Mehrgewicht: ca. + 1,00 €/kg | | |
| LLM Schwäbisch-Gmünd, Info: 0900/1810800 | | |

Ferkel Rhön-Vogelsberg



| | |
|--|---------------|
| Ab-Hof, ohne MwSt. Vom: 17.10. – 23.10.16 | |
| Basis 28 kg-Ferkel, €/St. | 57,00 |
| Mehrgewicht (28-30) €/kg LG | 1,28 |
| Mehrgewicht, >30 kg: | kein Zuschlag |
| Quelle: EZG Qualitätsfleisch Rhön-Vogelsberg | |

Hybrid-Jungsaunen



| | |
|---|-----------------------|
| 5-10 Tiere/Lieferung; frei Hof; ab 90 kg LG ohne MwSt.; Zeitraum: 10.10. – 16.10.16 | |
| 347,50 – 351,00 €/Tier | Median: 349,25 |
| Basispreise ohne jegliche Zu- oder Abschläge | |
| Quelle: JSR, BHZP-RLP/He., PIC, TOPIGS, ADN | |

Warenterminbörsen



| Eurex, Schlusskurse 17.10.2016 | | | |
|--|--------|--------------|----------|
| Schlachtschweine; 8.000 ± 500 kg SG; Cash-Settlement-Abrechnung nach "Eurex Hog Index", 56 % ± 3 % MFA, 85-100 kg, SG/Tier | | | |
| Liefermonat | Umsatz | Eur/kg SG | Vorwoche |
| Nov 16 | 0 | 1,55 | 1,55 |
| Dez 16 | 0 | 1,57 | 1,57 |
| Jan 17 | 0 | 1,40 | 1,40 |
| Feb 17 | 0 | 1,40 | 1,40 |
| Mär 17 | 0 | 1,40 | 1,40 |
| Ferkel; 100 St./25 kg LG; Cash-Settle.-Abrechnung auf Basis des "Eurex Piglet Index" | | | |
| Liefermonat | Umsatz | Eur/St. | Vorwoche |
| Nov 16 | 0 | 50,00 | 50,00 |
| Dez 16 | 0 | 51,00 | 51,00 |
| Jan 17 | 0 | 44,00 | 44,00 |
| Feb 17 | 0 | 44,00 | 44,00 |
| Mär 17 | 0 | 44,00 | 44,00 |
| Quelle: Eurex Leipzig | | | |

Großmarkt-/ Verbraucher-/ Erzeugerpreise für Obst und Gemüse



| | Großmarkt-Preise | | Ökologische Erzeugung in Hessen | | | |
|-------------------------|--|-----------|--|-------|--|-------|
| | BLE - gewogene Ø-Preise diverse Großmärkte ohne MwSt | | Erzeuger an LEH Ø-Preise ohne MwSt | | Großhandel an LEH Ø-Preise ohne MwSt | |
| | 10.10. – 16.10.16 | | 18.10.2016 | | 18.10.2016 | |
| | akt. Woche | Vorw. | akt. Woche | Vorw. | akt. Woche | Vorw. |
| Obst | | | | | | |
| Äpfel (kg) | | | | | | |
| Braeburn | 1,12 | 1,15 | – | – | 2,20 | 2,40 |
| Elstar | 0,87-0,91 | 0,85-1,05 | – | – | 1,91 | 1,95 |
| Jonagold | 0,75-0,90 | 0,88-0,94 | – | – | 2,03 | 2,00 |
| Birnen (kg) | | | | | | |
| Conference | 0,95 | 0,99 | – | 2,29 | 2,70 | 2,60 |
| Charneux | 0,86 | 0,81 | 2,29 | – | 1,99 | 2,15 |
| Trauben blau (kg) | – | – | – | – | 2,56 | 3,60 |
| Trauben weiß (kg) | – | – | – | – | 2,20 | 2,23 |
| Zwetschen (kg) | 1,85-2,16 | 0,93 | – | – | 2,48 | 2,48 |
| Quitten (kg) | – | – | – | – | 2,33 | 2,38 |
| Gemüse und Salat | | | | | | |
| Bataviasalat (Stk) | – | – | 0,91 | 0,88 | 1,00 | 1,02 |
| Eichblattsalat (Stk) | – | – | 0,91 | 0,88 | 1,00 | 1,02 |
| Eissalat (Stk) | 0,47 | 0,48 | 0,98 | 0,88 | 1,02 | 1,09 |
| Endiviensalat (Stk) | 0,74 | 0,75 | 0,99 | 1,00 | 0,99 | 1,04 |
| Kopfsalat (Stk) | 0,46 | 0,46 | 0,91 | 0,88 | 1,00 | 0,96 |
| Mangold (kg) | – | – | 2,35 | 2,20 | 2,85 | 2,85 |
| Rucola (Bd) | – | – | 1,00 | 1,00 | – | – |
| Spinat Babyleaf (kg) | – | – | – | – | 12,80 | 12,80 |
| Auberginen (kg) | – | – | 4,00 | 3,80 | 4,00 | 4,13 |
| Buschbohnen (kg) | 1,67 | 1,66 | 3,50 | 3,85 | 3,98 | 4,35 |
| Stangenbohnen (kg) | 2,94 | 2,89 | – | – | – | – |
| Schlangengurken (Stk) | 1,40-1,81 | 1,31-1,51 | 0,99 | 0,99 | 1,05 | 1,17 |
| Landgurken (kg) | 2,42 | 2,02 | – | – | 2,45 | 2,50 |
| Gemüsepaprika rot (kg) | 1,75 | 2,80 | 4,30 | 4,30 | 4,99 | 4,99 |
| Tomaten Rispe (kg) | 1,78 | 1,65 | – | – | 3,32 | 3,18 |
| Zucchini grün (kg) | 1,02 | 0,95 | 1,20 | 1,75 | 2,50 | 1,93 |
| Blumenkohl (Stk) | 0,77-0,98 | 0,60-0,84 | – | – | 1,58 | 1,70 |
| Broccoli (kg) | – | – | 3,40 | 3,20 | 3,53 | 3,33 |
| Kohlrabi (Stk) | – | – | 1,00 | 0,98 | 0,85 | 0,84 |
| Möhren gew. (Bd) | 0,61 | 0,60 | 1,02 | 1,08 | 1,20 | 1,20 |
| Radieschen (Bd) | – | – | 1,00 | 1,00 | 0,95 | 0,90 |
| Lauch (kg) | 1,01 | 0,98 | 2,35 | 2,35 | 2,38 | 2,38 |
| Zwiebeln (kg) | 0,41 | 0,43 | 1,53 | 1,50 | 1,48 | 1,45 |
| Basilikum (Topf) | – | – | 1,20 | 1,20 | 1,50 | 1,50 |
| Dill (Bd) | – | – | 0,78 | 0,78 | 0,99 | 0,95 |
| Kräuter-Mischbund | – | – | 1,50 | 1,50 | – | – |

Quelle: BLE, LLH Kassel

Ökoprodukte ab Hof



| Ökologische Erzeugung in Hessen | | |
|---------------------------------|--------------|-------|
| Ab Hof-Preise inkl. MwSt | | |
| | 18.10.2016 | |
| Produkte | von - bis | Ø |
| Bataviasalat (Stk) | 1,69 - 1,99 | 1,84 |
| Eichblattsalat (Stk) | 1,69 - 2,25 | 1,91 |
| Eisbergsalat (Stk) | 1,79 - 2,45 | 2,05 |
| Kopfsalat (Stk) | 1,59 - 2,25 | 1,82 |
| Mangold (kg) | 3,00 - 5,95 | 4,56 |
| Rucola (Bd) | 1,49 - 1,89 | 1,69 |
| Spinat gew. (kg) | 4,69 - 9,99 | 6,43 |
| Auberginen (kg) | 4,95 - 6,79 | 5,83 |
| Schlangengurken (Stk) | 1,59 - 1,85 | 1,70 |
| Landgurken (kg) | 4,25 - 5,99 | 4,98 |
| Paprika rot (kg) | 8,95 - 9,49 | 9,22 |
| Tomaten (kg) | 4,85 - 6,99 | 5,74 |
| Zucchini grün (kg) | 3,39 - 3,99 | 3,78 |
| Zuckermais (Stk) | – | 1,69 |
| Blumenkohl (Stk) | 2,79 - 3,49 | 3,10 |
| Broccoli (kg) | 5,69 - 7,99 | 6,64 |
| Grünkohl (kg) | 4,95 - 5,99 | 6,30 |
| Kohlrabi (Stk) | 1,49 - 1,75 | 1,58 |
| Rotkohl (kg) | 2,49 - 3,99 | 3,01 |
| Spitzkohl (kg) | 2,89 - 4,99 | 3,71 |
| Weißkohl (kg) | 2,29 - 2,99 | 2,63 |
| Wirsing (kg) | 3,29 - 3,99 | 3,74 |
| Fenchel (kg) | 3,89 - 4,99 | 4,49 |
| Möhren gew. (kg) | 1,99 - 2,65 | 2,22 |
| Radieschen (Bd) | 1,85 - 1,99 | 1,90 |
| Rettich weiß (Stk) | 1,95 - 2,99 | 2,31 |
| Rote Bete (kg) | 2,29 - 2,99 | 2,64 |
| Sellerie (Stk) | 1,99 - 2,99 | 2,49 |
| Knoblauch (kg) | 9,99 - 12,50 | 11,60 |
| Lauch (kg) | 3,99 - 4,99 | 4,55 |
| Zwiebeln (Bd) | 2,29 - 2,99 | 2,67 |
| Austernpilze (kg) | 12,90-19,95 | 14,74 |
| Kräuterseitlinge (kg) | 26,19-29,99 | 28,65 |
| Shiitakepilze (kg) | 24,99-29,99 | 27,35 |
| Steinchampignons (kg) | 11,49-12,99 | 12,23 |
| Basilikum (Topf) | 1,95 - 1,99 | 1,97 |
| Dill (Bd) | 1,79 - 2,09 | 1,94 |
| Kräuter-Mischbund (Bd) | – | 2,25 |
| Petersilie glatt (Bd) | 1,49 - 1,99 | 1,71 |
| Salbei (Bd) | – | 1,69 |
| Schnittlauch (Bd) | 1,39 - 1,99 | 1,69 |

Quelle: LLH Kassel

Speisekartoffeln



| 18.10.2016 | | RLP-Nord | RLP-Süd | Hessen |
|---|---|----------------|----------------|---------------|
| Erzeugerpreise, €/dt, ohne MwSt. lose, | 1 | 16,00 | 19,00 | 17,00 - 22,00 |
| frei Rampe, vor Abzug Sortierkosten | 2 | 14,00 | 17,00 | 15,00 - 20,00 |
| Direktabsatz Erzeuger-Verbraucher | 1 | 40,00 - 80,00 | 48,00 - 96,00 | 64,00 - 80,00 |
| €/dt inkl. MwSt., in 10 + 12,5 kg Säcken | 2 | 36,00 - 80,00 | 48,00 - 96,00 | 62,00 - 64,00 |
| Direktabsatz Erzeuger-Verbraucher | 1 | 60,00 - 100,00 | 60,00 - 116,00 | – |
| €/dt, inkl. MwSt., in 2,5-5 kg Säcken | 2 | 60,00 - 100,00 | 60,00 - 116,00 | – |
| Großhandelsabgabepreise | | | | |
| €/dt, ohne MwSt., mit Sack, | 1 | – | – | 24,00 - 40,00 |
| Mindestabgabe eine Palette | 2 | – | – | 22,00 - 36,00 |
| Kleinverkaufspreise LEH, Discounter | 1 | 48,00 - 110,00 | – | – |
| €/dt, inkl. MwSt. in 2 bis 5 kg-Netzen | 2 | 45,00 - 110,00 | – | – |

1 = festkochende Sorten, 2 = vorw. festkochende Sorten

Quelle: LWK RLP; LLH Kassel

Warenterminbörse



| Eurex, Schlusskurse vom 17.10.2016 | | | |
|---|--------|--------|----------|
| Veredelungskartoffeln, Menge: 25 t, unter anderem Bintje, Asterix, max. 65 Knollen/10 kg Cash-Settlement-Abrechnung auf Basis Eurex EU-Process Potato-Index | | | |
| Liefermonat | Umsatz | Euro/t | Vorwoche |
| Nov 16 | 0 | 198,00 | 203,00 |
| Apr 17 | 287 | 240,00 | 255,00 |
| Jun 17 | 5 | 258,00 | 272,00 |

Quelle: Eurex Leipzig

gültig vom 18.10.16 bis 25.10.16

Düngemittelpreise in Rheinland-Pfalz und Hessen



Abgabepreise für Düngemittel an die Landwirtschaft, in €/100 kg, ohne MwSt.

| Stichtag: 18.10.2016 | Rheinland-Pfalz | | Hessen | |
|---------------------------------------|---------------------------|------------------------|---------------------------|------------------------|
| | Ab Handels- lager 10 t | Frei Hof mind. 25 t | Ab Handels- lager 10 t | Frei Hof mind. 25 t |
| Kalkammonsalpeter (KAS) 27 % N | 17,00 – 19,30 | 15,50 – 18,30 | 17,50 – 19,70 | 17,00 – 17,80 |
| Harnstoff 46 % N, gekörnt | 23,90 – 26,00 | 21,80 – 25,00 | 23,90 – 27,75 | 22,50 – 23,50 |
| Harnstoff 46 % N, gepriilt | – | – | – | – |
| Ammonnit.-Harnst.-Lös. (AHL) - 30 % N | 17,00 – 19,00 | 15,00 – 17,50 | 16,75 – 19,00 | 14,45 – 16,00 |
| Diammonphos. 18 % N + 46 % P2O5 | 37,50 – 39,50 | – | 37,50 – 39,00 | 35,00 – 37,80 |
| Triple-Phosphat 46 % P2O5 | – | – | 33,50 – 34,40 | 32,40 – 33,00 |
| 40er Kornkali, 40 % K2O + 6 % MgO | 23,50 – 25,50 | 22,50 – 28,20 | 24,00 – 25,50 | 22,90 – 23,50 |
| 60er Kali 60 % K2O | 31,50 – 32,30 | 29,50 – 32,00 | 29,00 – 31,80 | 28,50 – 29,50 |
| Magnesia-Kainit 11 % K2O + 5 % MgO | – | 16,10 – 16,10 | 11,90 – 15,00 | 10,25 – 13,00 |
| Kalimagnesia 30 % K2O + 10 % MgO | – | – | – | – |
| Schwefels. Ammoniak 21 % N + 24 % S | – | – | 16,50 – 21,40 | 15,40 – 18,00 |
| Ammonsulfatsalpeter 26 % N + 13 % S | 19,00 – 22,30 | 18,00 – 19,50 | 21,00 – 22,50 | 18,90 – 21,50 |
| Alzon, 46 % N | – | – | 27,50 – 28,95 | – |
| Entec, 26 % N | – | – | – | – |
| Kohlensaurer Kalk 95 % CaCO3 | – | – | 2,40 – 2,60 | 2,15 – 2,40 |
| NPK-Dünger 13/9/16/4 | 32,50 | 31,00 | – | – |
| NPK-Dünger 14/10/16/5 | – | – | – | – |
| NPK-Dünger 16/16/8+4 | – | – | – | – |
| NPK-Dünger 15/15/15 | 28,00 – 30,00 | 26,60 – 28,50 | 29,50 – 32,90 | 27,00 – 28,50 |

Aktuell bleiben die gehandelten Mengen am Düngemarkt überschaubar. Eine rasche Belebung der Nachfrage wird kaum erwartet. Auf Handelsebene bleiben die Preise unverändert. Höhere Preisforderungen seitens der Industrie lassen sich nicht durchsetzen, solange die Preise für Marktfrüchte unverändert bleiben. Kalkdünger werden kaum nachgefragt, um die Kosten für Betriebsmittel möglichst gering zu halten. Erschwerend kommt das Niedrigwasser an Rhein und Elbe hinzu, ergiebige Regenfälle sind erforderlich, damit die Transportkosten bei der Verschiffung der Fracht nicht ansteigen. Nach wie vor sind Lagerkapazitäten für Düngemittel begrenzt, teilweise nicht verfügbar, da die Vermarktung der Ernte bis dato nur schleppend verläuft.

Quelle: Landwirtschaftskammer Rheinland-Pfalz und Landesbetrieb Landwirtschaft Hessen