

Aktuelles Markttelegramm

Tierische Erzeugnisse

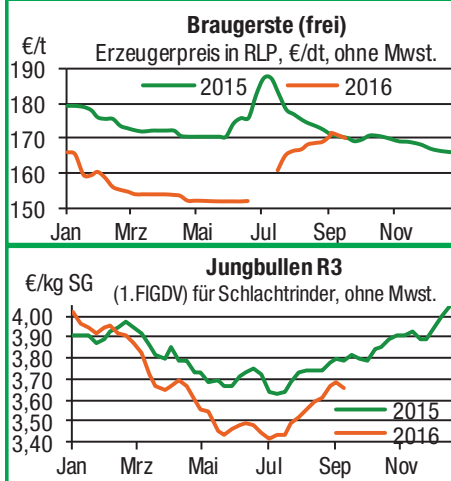
- Schlachtrinder** Das Erzeugerangebot am regionalen Schlachtrindermarkt hat spürbar zugenommen und lässt sich bei verhaltenen Fleischabsatzgeschäften nicht immer reibungslos vermarkten. Die Preisabschläge bleiben jedoch zunächst moderat und beschränken sich auf Jungbullen und Schlachtkühe.
- Schlachtschweine** Auch nach der deutlichen Preisanhebung in der Vorwoche bleiben die Vermarktungsaussichten am Schlachtschweinemarkt weiter freundlich. Es wird von zumindest stabiler Preisentwicklung für die laufende Schlachtwoche ausgegangen.
- Ferkel** Regional steht dem vergleichsweise kleineren Angebot eine stetige Nachfrage auf normalem Niveau gegenüber. Die Preise tendieren meist unverändert, regional auch leicht fester.
- Nutzkälber** Regional steht dem umfangreicheren Angebot eine stetige, aber eher ruhiger werdende Nachfrage gegenüber. Die Preise, insbesondere für bessere Kreuzungskälber, beginnen zu bröckeln. Auch der Absatz von Holstein-Kälbern Richtung Holland wird schwieriger.
- Eier/ Geflügel** Die Nachfrage nach Eiern ist ruhig. Weder LEH noch Eiproduktenindustrie zeigen Kaufinteresse. Das Angebot ist uneinheitlich, schwere Ware wird wenig angeboten, leichtere Eier sind reichlich am Markt vorhanden. Die Preise tendieren stabil, für XL-Ware können jedoch Aufschläge erzielt werden. Das kühlere Wetter lässt auf eine Nachfragebelebung hoffen. Am Geflügelmarkt rückt nun die herbstliche Angebotspalette in den Vordergrund. Ganze Hähnchengriller und Oktoberfestenten mit gutem Absatz, am Putenmarkt wird Rotfleisch stärker nachgefragt. Die Preise bleiben stabil.

Pflanzliche Erzeugnisse und Futtermittel

- Getreide und Ölsaaten** Die Handelstätigkeiten am regionalen Getreidemarkt bleiben anhaltend impulslos und unterentwickelt. Umsätze beschränken sich auf bestehende Lieferkontrakte, Neugeschäfte kommen kaum zustande. Auch die kurzzeitig belebte Nachfrage nach Futterweizen ebbt wieder ab. Bei mangelnder Nachfrage der Mehl- und Futtermittelindustrie zeigen die Erzeugerpreise für Brot- und Futtergetreide wenig Bewegung. Braugerste auch auf spätere Termine ohne Absatzmöglichkeiten und mit entsprechenden Notizverlusten. Die anstehende Maisernte wird sehr heterogen bewertet, insgesamt erwarten die Erfasser jedoch niedrigere Erträge als im Vorjahr.
- Futtermittel** Der Futtermittelmarkt bleibt von schwachen Umsätzen und geringem Interesse an Termingeschäften geprägt. Die Forderungen des Handels für Ölschrote sind aktuell wieder leicht rückläufig, Ware ist ausreichend verfügbar. Mischfutter auf niedriger Preisbasis ohne nennenswerte Anpassungen.
- Kartoffeln** Der Kartoffelmarkt präsentiert sich weitgehend stabil. Nachfrageseitig zeigt sich wenig Änderung. Verkaufsaaktionen im LEH sorgen nur kurzfristig für Absatzbelebungen. Die Verbraucherpreise sind überwiegend fest. Die Erntebedingungen bleiben schwierig. Regional drücken trockenheitsbedingte Ernte-probleme und Drahtwurmfraß die Qualitäten. Die Erzeugerpreise halten das Vorwochenniveau.

Quelle: LWK RLP, Agrarzeitung

Blick in den Markt



Wareterminbörsen

Euronext Paris, Schlusskurse vom: **19.09.2016**

Liefermon. Umsatz Euro/t Vorwoche

Mahlweizen, Menge: 50 t, 76 kg/hl, 15% H₂O
interventionsfähig; Lieferort Rouen

Termin	Umsatz	Preis (Euro/t)	Vorwoche
Dez 16	19.419	160,75	158,25
Mär 17	3.643	165,25	163,00
Mai 17	2.706	169,00	166,50

Raps, Menge: 50 t, 40% Öl, 9% H₂O, Lieferorte: Metz, Vahldorf, Magdeburg, Würzburg, Gent, u.a.

Termin	Umsatz	Preis (Euro/t)	Vorwoche
Nov 16	3.819	374,75	375,25
Feb 17	2.080	374,75	375,00
Mai 17	1.072	373,50	373,50

Rapsschrot, Menge: 50 t, Prot/ÖL komb.: 34,5%, H₂O: 12,5-13%, div. Lieferorte Deutschl/Frankr.

Termin	Umsatz	Preis (Euro/t)	Vorwoche
Dez 16	25	201,50	204,00
Mär 17	20	207,00	208,50
Jun 17	27	207,50	210,00

Mais, Menge: 50 t, 15 % H₂O, 4 % Bruchkorn Bayonne, Blaye, Bordeaux, La Rochelle, Nantes

Termin	Umsatz	Preis (Euro/t)	Vorwoche
Nov 16	477	160,75	160,75
Jan 17	94	163,25	162,75
Mär 17	201	165,00	165,00

CBOT Chicago, Schlusskurse vom **19.09.2016**

Weizen, Menge: 5000 US.bsh. (~136 t), Nr.2 Soft Red Winter

Termin	Umsatz	Preis (Euro/t)	Vorwoche
Dez 16	44.090	132,94	133,94
Mär 17	7.434	139,77	140,73
Mai 17	1.981	144,21	145,56

Sojaschrot, Menge: 100 Short Tons. (~91 t), 48% Protein

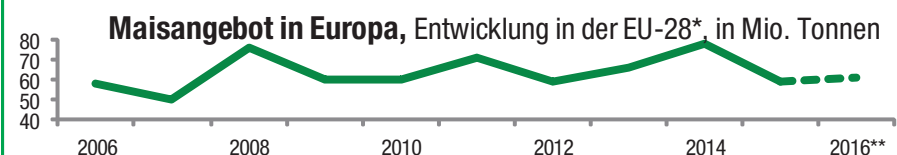
Termin	Umsatz	Preis (Euro/t)	Vorwoche
Okt 16	10.515	307,57	307,47
Dez 16	39.990	306,78	305,90
Jan 17	5.520	307,08	305,21

Mais, Menge: 5000 US.bsh. (~127 t), Qualität: Nr.2 Gelb

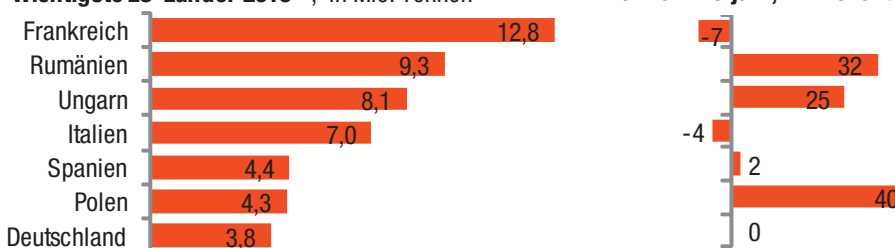
Termin	Umsatz	Preis (Euro/t)	Vorwoche
Dez 16	128.816	118,92	119,06
Mär 17	25.152	122,54	122,75
Mai 17	9.238	125,09	125,38

Quelle: Eurex, Euronext, CBOT

Aktuelle Marktgrafik



Wichtigste EU-Länder 2016**, in Mio. Tonnen



Quelle: EU-Kommission, USDA, BMEL, Agreste; *Beitrittsländer vor EU-Beitritt jeweils addiert, ** Schätzungen September 2016
© Agrarzeitung, Grafik: LWK RLP

Erzeugerpreise für Getreide, Ölfrüchte und Körnerleguminosen



Basispreise des Agrarhandels, frei Erfasser, für Standardqualität, in €/t, ohne MwSt.							Streckengeschäfte		
Erfassungsdatum:	Hessen			Rheinland-Pfalz			Hessen	RLP	
20.09.2016	Spanne	Landes-Ø	Vorwoche	Spanne	Landes-Ø	Vorwoche	Ab-Hof Ø	Ab-Hof Ø	Franko Ø
* Einzelmeldung									
Eliteweizen versch. Sorten, >14 % RP	143,00 – 160,00	150,60	150,60	150,00 – 165,00	154,70	154,20	157,50	159,40	161,50
Qualitätsweizen (A) 13,5/40/250	133,00 – 150,00	140,40	140,40	137,50 – 155,00	143,50	143,90	148,40	147,80	150,90
Brotweizen (B) 11,5 – 12,0/220	125,00 – 145,00	134,10	134,00	132,50 – 150,00	137,60	137,90	143,20	142,20	144,30
Mahl- bzw. Brotroggen, FZ>120	110,00 – 125,00	116,80	116,80	115,00 – 125,00	118,60	118,50	127,60	123,80	126,40
Sommerbraugerste max.11,5% RP	146,00 – 160,00	155,60	155,60	165,00 – 180,00	170,10	171,60	168,60	175,20	177,30
Winterbraugerste	–	–	–	145,00 – 150,00	146,70	146,70		146,70	–
Futtergerste >62 kg/hl	105,00 – 118,00	111,30	111,30	105,00 – 120,00	112,70	112,30	122,80	118,00	120,40
Futterweizen	120,00 – 130,00	126,60	126,10	122,00 – 133,00	127,00	127,50	137,50	132,50	134,80
Futterhafer	112,50 – 125,00	117,50	117,50	115,00 – 126,00	121,00	121,00	130,50	126,30	130,00
Triticale	100,00 – 120,00	113,40	113,40	110,00 – 122,00	114,90	114,40	123,90	121,00	123,80
Winterraps	352,50 – 358,00	354,90	352,10	345,00 – 365,00	350,00	353,00	364,20	355,80	358,00
Futtererbsen	154,00 – 170,00	162,00	154,00	165,00 – 190,00	176,30	176,00	170,00	–	–

Quelle: LLH, Kassel und Landwirtschaftskammer Rheinland-Pfalz, Bad Kreuznach

Börsennotierungen für Getreide, Ölfrüchte und Körnerleguminosen



Großhandelsabgabepreise in €/t, ohne MwSt.; überwiegend frei Fuhre/Waggon bzw. Mühle/Station bei sofortiger Lieferung. Die Konditionen und Paritäten der Börsen sind zum Teil sehr unterschiedlich. Die Preise sind nicht unmittelbar vergleichbar, Preistendenzen sind jedoch im zeitlichen Vergleich der jeweiligen Börsennotierungen erkennbar.

G=Geld, B=Brief, PS=Papiersack, lo=lose

Börsen	Köln	Mannheim	Würzburg	Frankfurt	Stuttgart	Paderborn
Notierungen am:	15.09.2016	19.09.2016	16.09.2016	15.09.2016	13.09.2016	12.09.2016
Brotweizen 11,5 – 12,0/220	164,00 – 166,00	154,00 – 158,00	143,00 – 150,00	–	157,00 – 160,00	158,00 – 159,00
A-Weizen > 13,0 – 13,5/250	–	159,00 – 163,00	150,00 – 155,00	–	167,00 – 169,00	–
E-Weizen 14,5/50 – 55/250 – 280	–	–	–	–	–	–
Futterweizen > 70 / 72 kg/hl	152,00	145,00 – 146,00	135,00	138,00 – 141,00	148,00 – 150,00	159,00 – 160,00
Brotroggen > 120 FZ	150,00 – 152,00	–	132,50 – 135,00	–	149,00 – 151,00	–
Braugerste, Inland	–	194,00 – 197,00	185,00 – 190,00	–	204,00 – 206,00	–
Futtergerste > 62 kg/hl	–	126,00 – 128,00	125,00	130,00 – 133,00	126,00 – 128,00	147,00
Qualitätshafer > 52/53 kg/hl	–	–	–	–	–	–
Triticale (max. 10 % Auswuchs)	–	134,00 – 136,00	125,00	–	–	150,00
Mais	160,00	–	178,00 – 180,00	173,00 – 175,00	–	191,00
Raps	375,00 – 380,00 G	374,00 – 375,00	362,00 – 364,00	368,00 – 370,00	375,00 – 377,00	384,00
Milchl.futter: Est II, 20 % RP	–	255,00 – 260,00	–	–	–	–
Milchl.futter: Est III, 18 % RP	–	265,00 – 270,00	–	–	–	–
Ferkelstarter >13,8 MJ ME/kg, 18 % RP	–	360,00 – 365,00	–	–	–	–
Schweinemastfutter 13 MJ, 16 % RP	–	275,00 – 280,00	–	–	–	–
Legehennenalleinfutter: 11,4 MJ	–	310,00 – 315,00	–	–	–	–
Sojaschrot, 43–44 % RP	318,00 – 325,00 B	323,00 – 325,00	316,00 – 327,00	–	355,00 – 360,00	324,00
Rapsschrot	190,00 – 193,00 B	198,00 – 200,00	190,00 – 196,00	–	–	198,00
Weizenkleie	117,00 B	83,00 – 85,00	82,50	–	80,00 – 83,00	110,00
Roggenkleie	–	78,00 – 82,00	–	–	–	–
Melasseschnitzel	140,00 B	–	–	–	–	–
Wiesenheu, 1. Schnitt, kl. Ballen	–	–	–	–	–	–
Wiesenheu, 1. Schnitt, Rundballen	–	–	–	–	100,00 – 105,00	–
Gerstenstroh, große Rechteckballen	–	–	–	–	–	–
Weizenstroh, große Rechteckballen	–	–	–	–	65,00 – 75,00	–
Weizenstroh, kleine Ballen	–	–	–	–	–	–

Quelle: Warenbörsen der angegebenen Orte

Aktuelle Preisinfos aus Rheinland-Pfalz und Hessen



Infotelefon der LWK: 0671/793-1200
 Montags 16:00 Uhr: Ringferkel, Preisempfehlung
 Schlachtschweine Nordw.-Deutschland.
 Dienstag 16:00 Uhr: Schlachtstättenpreise, Erzeuger-
 Metzger Notierungen, 1. FIGDV, Nutzkälber

Landwirtschaftskammer Rheinland-Pfalz
 Burgenlandstr. 7, 55543 Bad Kreuznach
 Ref. 25 Markt, 0671/793-1155
 www.lwk-rlp.de
 markt@lwk-rlp.de

Landesbetrieb Landwirtschaft Hessen
 Kölnische Str. 48-50, 34117 Kassel
 Marktinformation, 0561/7299-296/267
 www.agrarberatung-hessen.de
 marktinfo@llh.hessen.de

gültig vom 20.09.16 bis 27.09.16

Erzeugerpreise für Rinder frei Schlachtstätte



Amtliche Preisfeststellung (1.FIGDV) Schlachtrinder, für Baden-Württemberg, Rheinland-Pfalz und Hessen in €/kg SG frei Schlachtstätte, inklusive Bio-/Markenfleisch - Zuschlägen oder sonstige Boni - Zahlungen, ohne MwSt. * gebildet aus Mittelwerten der Meldebetriebe

Anzahl Meldungen: 25 Stück: 9.118 Schlachtzeitraum: 12.09. – 18.09.16

Kategorie	Handelsklasse	Stück	Preisspanne*	Ø-Preis	Kg/Stück	Ø-Preis Vorw.
Jungbullen	U 2	903	3,70-3,75	3,72	422,00	3,73
	U 3	468	3,67-3,74	3,71	433,00	3,72
	R 2	831	3,59-3,81	3,66	373,00	3,67
	R 3	214	3,53-3,70	3,66	404,00	3,68
	O 2	259	3,09-3,38	3,22	326,00	3,28
	O 3	154	3,12-3,31	3,27	375,00	3,32
	P 2	78	2,59-3,10	2,89	305,00	2,89
	P 3	–	–	–	–	–
	E-P insg.	3.229	–	3,61	394,00	3,64
Kühe	R 3	309	2,92-3,02	2,98	369,00	2,99
	O 1	419	2,22-2,56	2,47	279,00	2,52
	O 2	575	2,52-2,69	2,62	300,00	2,65
	O 3	491	2,59-2,77	2,68	330,00	2,70
	O 4	115	2,64-2,80	2,74	359,00	2,72
	P 1	930	1,79-1,92	1,84	234,00	1,86
	P 2	326	1,94-2,18	2,08	261,00	2,10
	P 3	93	2,02-2,34	2,15	275,00	2,16
	E-P insg.	4.000	–	2,55	303,00	2,59
Färsen	R 3	476	3,46-3,92	3,58	313,00	3,59
	O 3	141	2,69-3,30	2,83	284,00	2,77
	O 4	59	2,51-2,86	2,79	323,00	2,86
	P 2	43	1,87-2,60	2,10	232,00	1,72
	P 3	–	–	–	–	–
	E-P insg.	1.599	–	3,37	305,00	3,37

Schlachtzeitraum: 12.09. – 18.09.16 Amtliche Preisfeststellung (1.FIGDV) für Schlachtrinder im Preisgebiet

Kategorie	HdKl.	Bayern				Nordrhein-Westfalen			
		Preisspanne	Ø-Preis	Vorwo	Kg/Stk.	Preisspanne	Ø-Preis	Vorwo	Kg/Stk.
Jungbullen	U 3	3,66 – 3,75	3,68	3,68	440,00	3,63 – 3,76	3,65	3,67	459,20
	R 3	3,62 – 3,71	3,63	3,66	399,70	3,55 – 3,65	3,58	3,59	424,50
	O 3	3,30 – 3,36	3,33	3,33	375,90	3,27 – 3,39	3,28	3,31	389,20
Kühe	R 3	2,93 – 2,99	2,95	2,97	363,40	2,81-2,94	2,89	2,87	362,50
	O 3	2,58 – 2,70	2,65	2,68	322,30	2,66-2,70	2,69	2,72	329,90
	P 1	1,72 – 1,91	1,84	1,86	233,50	1,86-1,94	1,90	1,93	241,00
Färsen	R 3	3,48 – 3,61	3,55	3,53	320,00	3,29 – 3,50	3,37	3,32	319,70
	O 3	2,75 – 2,92	2,81	2,78	282,50	2,57 – 2,79	2,63	2,67	289,70

Quelle: RLP/Hessen ADD Trier, BaWü LEL Schwäb.Gmünd, Bayern LFL München, NRW LANUV Düsseldorf

Aktuelle Schlachtstättenpreise



Preise für Schlachtrinderhälften, in €/kg SG, frei Schlachtstätte, ohne MwSt.

Tierart / HdKl.	20.09.2016	Vorwoche
Jungbullen R3	3,45 – 3,65	3,45 – 3,67
Kühe O3	2,45 – 2,69	2,45 – 2,71
Färsen R3	3,35 – 3,56	3,35 – 3,57
Färsen O3	2,45 – 2,82	2,45 – 2,76

Umfrage der Landwirtschaftskammer in Schlachtstätten in Rheinland-Pfalz

Schlachtlämmerpreise



In Eur kg/LG, inklusive 10,7 % MwSt.

(LG abzgl. 5 % Nüchterung) 19.09. – 25.09.16

Klasse 1 jung, vollfleischig :	2,50 – 2,70
Klasse 2 jung, fleischig :	2,30 – 2,50
Klasse 3 abfallende Qualität :	1,80 – 2,30

Tendenz: Nachfrage ausgeglichen

Quelle: EZG Weideland w.V., Bitburg-Meckel, Tel.: 06568/ 96 96 46

Lammfleisch Südwest



Amtliche Preisfeststellung (1. FIGDV) in Hessen, Rheinland-Pfalz, Baden-Württemberg und NRW, in €/kg, ohne MwSt,

für die Woche vom: 12.09. – 18.09.16

Nach Schlachtgewicht pauschal abgerechnet

	Stück	SG kg/Tier	Spanne	Ø-Preis
Lämmer	719	20,80	4,80-6,02	5,65

Quellen: LEL Schwäb.-Gmünd, ADD Trier, LANUV Düsseldorf, RP Gießen

Erzeugerpreise für Nutzkälber ab Hof



1. u. 2. Qualität, zur Bullen- bzw. Kälbermast geeignet; Alter ab 14 Tage; ca. 45 bis 60 kg LG in Eur/St.; inklusive MwSt., nach allen Vermarktungsabzügen

Region	Hessen				Rheinland-Pfalz			
	12.09. – 18.09.16				19.09. – 25.09.16			
Woche vom:	Stk.	Spanne	Ø-Preis	Vorw.	Stk.	Spanne	Ø-Preis	Vorw.
Bullenkälber								
Holstein sbt.	314	36 - 99	84	90	534	60 – 100	79	81
Holstein rbt.	27	72 - 100	88	100	44	60 – 100	82	85
Kreuzungen	23	99 - 235	166	197	36	150 – 330	199	190
Fleckvieh	15	163 - 363	253	284	13	130 – 180	147	150
3. Qualität	38	5 - 54	28	33	16	10 – 50	32	36
Mutterkälber								
Holstein	17	9 - 50	23	21	1	30 – 30	30	33
Kreuzungen	10	86 - 136	109	137	14	70 – 130	102	107
3. Qualität	–	–	–	–	–	–	–	–

Erzeugerpreise für Fleckviehkälber; bis 100 kg LG, ab Hof, in €/kg LG, ohne MwSt.

Zeitraum: 12.09. – 18.09.16 (Veränderungen zur Vorwoche)

Region	Bayern	Baden-Württemberg	Südbaden
Bullenkälber	5,19 (+ 0,04)	5,20 (± 0,00)	4,95 (- 0,09)
Mutterkälber	2,70 (+ 0,02)	2,83 (+ 0,01)	2,75 (± 0,00)

Quellen: LLH Kassel, LWK RLP, Bad Kreuznach, LBW-BW, BBW

Auktionstermine



Zuchtvieh		Fleischrinder	
Hamm:	04.10.16	Krefeld:	19.10.16
Alsfeld:	05.10.16	Meschede:	03.12.16
Bitburg:	06.10.16		
Krefeld:	12.10.16		

Kälber		Absetzer	
Bitburg:	05.10.16	Meschede:	06.10.16
Alsfeld:	10.10.16	Alsfeld:	12.10.16
Münster:	12.10.16	Krefeld:	19.10.16
Münster:	26.10.16	Alsfeld:	26.10.16

Schafe	
Bad-Waldsee	17./18.01.17
Limburg:	11.02.17

Quellen: ZBH Alsfeld, Rinder-Union West eG
FHB Fleischrinder-Herdbuch Bonn e.V.,
Landesverband der Schafhalter/Ziegenhalter und
Züchter Rheinland-Pfalz e.V.

Erzeugerpreise für Schlachtschweine frei Schlachtstätte



Amtliche Preisfeststellung (1. FIGDV), nach Handelsklassen und SG (bei S-P 80-110 kg SG), ohne MwSt.

Zeitraum:	12.09. – 18.09.16	M	S	E	U	S-P	- Vorw
Baden-Württemberg (31 Betriebe, 65.023 St.)	gewogener Ø-Preis (Eur/kg)	1,28	1,76	1,72	1,62	1,73	1,70
	Klassen-Anteil in Prozent	0,80	37,95	47,96	7,51	-	-
	Muskelfleisch-Anteil in %	-	61,70	57,90	53,40	59,00	58,80
Rheinland-Pfalz (7 Betriebe, 19.072 St.)	gewogener Ø-Preis (Eur/kg)	1,23	1,76	1,74	1,63	1,73	1,69
	Klassen-Anteil in Prozent	0,27	34,00	51,82	12,96	-	-
	Muskelfleisch-Anteil in %	-	61,62	57,77	53,14	58,30	57,98
Nordrhein-Westfalen (25 Betriebe, 336.133 St.)	gewogener Ø-Preis (Eur/kg)	1,34	1,75	1,68	1,51	1,72	1,69
	Klassen-Anteil in Prozent	2,46	65,28	27,01	3,49	-	-
	Muskelfleisch-Anteil in %	-	62,80	58,10	53,40	61,10	61,00
Hessen (5 Betriebe, 2.328 St.)	gewogener Ø-Preis (Eur/kg)	1,25	1,72	1,72	1,58	1,72	1,70
	Klassen-Anteil in Prozent	0,52	45,40	44,89	6,19	-	-
	Muskelfleisch-Anteil in %	-	62,14	58,00	53,20	59,37	59,25
Thüringen (5 Betriebe, 12.687 St.)	gewogener Ø-Preis (Eur/kg)	1,39	1,70	1,68	1,58	1,67	1,64
	Klassen-Anteil in Prozent	1,61	29,64	54,27	13,14	-	-
	Muskelfleisch-Anteil in %	-	61,60	57,60	53,30	58,10	58,10

Quellen: für RLP: ADD Trier; für Hessen: RP Gießen; für sonstige: zuständige Stellen der Länder

Ferkelpreise Rheinland-Pfalz / Saarland



1. Basispreise ab Hof (ohne MwSt.) für Standard-Qualitätsferkel der EZ-Ringe; Ø-Gruppen-Größe: Ringferkel: 30 Stk., Aufzuchtferkel: 200 Stk./Partie; zum Teil als Poolpreis; ohne Abzüge für Klein- und Zuschläge für Großgruppen; ohne Kosten für Transport und Impfungen; mit Qualitätszuschl. "Aufzuchtstall"

Herkünfte: Zwei-/Dreirassenkreuzungen, Hybriden, Systemferkel. vom: **19.09. – 25.09.16**

Die Zu- u. Abschläge für abweichende Mengen u. Qualitäten bei R-Ferkeln sind frei vereinbar!

Basis	kg	Grundpreis bzw. Spanne (€/St.)	± Preisveränderung zur Vorw. (€/St.)	Zu-/Abschläge (€/kg) für	
				Mehrgewicht	Mindergew.
Qualitätsringferkel (R)	25	52,50	+ 0,50	bis 30 kg 1,50 bis 35 kg 0,75	1,00 -
Aufzuchtferkel (A)	8	33,70 --- 39,60	± 0,00 --- + 0,40	0,50 – 1,00	0,50 – 1,00
	30	59,75 --- 61,65	± 0,00 --- + 0,40	0,50 – 0,70	0,70 – 1,00

2. Verkaufspreismeldungen der Erzeugerringe aus der Vorwoche, vom 12.09. – 18.09.16

Basis (kg)	Anzahl Ferkel	Preis/Ferkel (€/St.)		± Preisveränderung zur Vorw. (€/St.)	Zu-/Abschläge (€/kg) für	
		Spanne	Ø-Preis		Mehrgew.	Mindergew.
(R) 25	1.863	52,00 - 57,00	54,71	+ 0,80	bis 1,30	bis 1,00
(A) 8	1.865	33,70 - 39,20	33,99	+ 0,03	0,50 – 1,00	0,50 – 1,00
(A) 30	3.740	59,75 - 61,25	60,02	- 0,14	0,50 – 0,70	0,70 – 1,00

Die Zu- und Abschläge für abweichende Mengen und Qualitäten bei R-Ferkeln sind frei vereinbar. Zuschläge bei Kleingruppen (Ringferkel), bis 60 Ferkel/Partie, wurden Abzüge bis 2,00 €/Tier, bei Großgruppen, ab 100/160 Tiere, Zuschläge von bis zu 4,00 €/Tier, vor MwSt., berechnet. Quelle: LWK-RLP

Ferkelpreise aus Nordwestdeutschland



Ab-Hof-Preise für Qualitäts-Ferkel, ohne MwSt, ohne Aufschläge für Topgenetik und Impfungen

vom:	12.09. – 18.09.16	Rheinland	NRW u. Niedersachsen	Niedersachsen
Datenquelle*:		EZG'en Rheinl.	LWK NRW + Nieders.	LWK Nieders.
Basisgewicht / Partigröße		30 kg/100 – 170 Stk.	25 kg/200 Stk.	8 kg/200 Stk.
eingekaufte Menge in St.		26.836	176.283	13.783
Ø-Preis in € / St.		61,00	51,00	33,70
Veränderung z. Vorwoche		± 0,00	± 0,00	± 0,00
Preisspanne € / St.		-	45,00 – 55,50	33,30 – 35,60
Akt Trend z. VW €/St.		± 0,00	± 0,00	± 0,00

*VHB: Genossenschaftliche und private Handelsbetriebe; EZG = Erzeugergemeinschaft für Ferkel. Die notierten Preise für Ring- /Qualitätsferkel sind Grundpreise einschl. Mitgliedsbeitrag und beziehen sich auf o.a. Verkaufsgruppen. Der Ø-Preis wird als Median ermittelt. Kleinere bzw. größere Partien erzielen entsprechende Abzüge/Zuschläge. Gewichtsabweichungen zur Basis werden in der Regel mit 0,75-1,00 €/kg verrechnet. Für individuelle Impfprogramme werden zusätzliche Preisaufschläge vergütet

Aktuelle Schlachtstättenpreise



Basis-Preis für Schlachtschweine, 57 % MFA

(in €/kg/SG), frei Schlachtstätte

Umfrage in Schlachtstätten aus RLP **20.09.2016**

Spanne: **1,72 - 1,74** Vorw.: **1,67 - 1,69**

Umfrage LLH bei Kurhess. Genoss. **14.09.2016**

Spanne: **1,69 - 1,72** Vorw.: **1,64 - 1,67**

ISN/ISW-Notierungen (Tel: 054491-9665-0)

Internetbörse	Median	Spanne	zur Vorw.
20.09.2016	1,77	1,76-1,785	- 0,01

ISN-Marktplatz	Median	Spanne	zur Vorw.
09.09. – 15.09.	1,78	1,77-1,78	+ 0,06

ISN/ISW-Notierungen, Tel: 054491-9665-0

VEZG Vereinigungspreis



Schlachtschweine mit 57 % MFA, VEZG-AutoFOM-Referenzmaske, frei Schlachtstätte, ohne MwSt.

Wochenpreis vom **14.09.16 (15.09. – 21.09.16)**

AutoFOM-Preisfaktor: **1,72 € / Indexpunkt**

Preisspanne: **1,70 – 1,72** (Vw.: 1,66 – 1,69)

FOM-Basispreis: **1,72 €/kg SG** (Vw.: 1,67)

Vermarktungsmenge: 220.300 (z. Vw.: - 3.500)

M-Sauenpreis (15.09. – 21.09.16) : **1,31 €/kg SG**

Veränderung zur Vorwoche: **+ 0,05 €/kg SG**

Quelle: Landwirtschaftskammer Niedersachsen

Tel: 09001/190-244, 69 ct/M.

Ab Hof Preise für Schweine



Rheinland-Pfalz Erzeuger - Metzger - Direktverkauf Metzgerqualität, ca. 58-60 % MFA, €/kg, o.Mwst.

Schlachtzeitraum vom **12.09. – 18.09.16**

Gemeldete Tiere: 772 je/kg LG: **1,49**

umgerechnet auf SG (79 % Ausschl.) **1,89**

Empfehlung der Erzeugergemeinschaften aus RLP

für die Woche vom: **19.09. – 25.09.16**

Abgerechnet nach Lebendgewicht: **1,50 kg LG**

Abgerechnet nach Schlachtgewicht: **1,90 kg SG**

Quelle: LWK RLP, Bad Kreuznach

Ferkelpreise Hessen



(Basis: 28kg), €/Tier, ohne MwSt, ohne Aufschläge für Impfungen, inklusive aller Qualitätszuschläge nach Abzug der Vermarktungskosten.

Zeitraum: **12.09. – 18.09.16**

7.760	Preisspanne	Ø-Preis (Vorw.)
Grundpreis ¹⁾	45,50 - 49,00	47,48 (47,39)
50er Gruppe ²⁾	49,25 - 58,70	54,76 (54,80)
100er Gruppe ²⁾	54,00 - 62,35	57,61 (57,60)

Zuschlag bis 30 kg LG **1,00 – 1,30**

Zuschlag > 30 kg LG **0,30 – 1,00**

Tendenz für die aktuelle Woche **± 0,00**

¹⁾ ohne Zu-/Abschläge, unter anderem für Mengen
²⁾ mit einheitlicher Genetik und Gewicht

Quelle: Landesbetrieb Landwirtschaft Hessen (LLH)

Futtermittel



Abgabepreise des Handels an die Landwirtschaft, in €/t - Spannenpreise Quelle: LWK RLP, LLH

Erfassungsdatum:	13.09.2016		13.09.2016	
	RLP/Saarl.		Hessen	
x = lose (> 3 t, frei Hof), o = gesackt (ab Lager)				
MAT, ohne Magermilchpulveranteil	o	1.350,00 – 1.600,00	1.246,00 – 1.850,00	
MAT, Magermilchpulveranteil 20-40 %	o	1.530,00 – 1.802,50	1.532,00 – 1.802,50	
MAT, Magermilchpulverant. > 35 %	o	1.680,00 – 2.091,60	1.522,00 – 1.990,00	
Ergänzfutter für Aufzuchtälber, 18% RP	x	275,00 – 320,00	267,00 – 331,50	
Milchleistungsfutter 20 - IV	x	228,50 – 265,00	229,00 – 259,00	
Milchleistungsfutter 18 - III	x	212,00 – 240,00	213,00 – 244,00	
Rindermastfutter 20-25/3, 10,8 MJ/kg	x	205,00 – 284,00	214,00 – 255,50	
Mastfutter für Schweine				
Anfangmast bis 50 kg, 15-18%RP, 0,9-1,15%L	x	250,00 – 317,50	245,00 – 295,00	
Mittelmast von 50-80 kg, 14-16%RP, 0,8-1%L	x	230,00 – 277,50	232,50 – 276,00	
Endmast ab 80/90 kg, 12,5-14%RP, 0,7-0,9%L	x	220,00 – 267,50	216,00 – 265,00	
Ergänzungsfutter 20-25% Getreideant.	x	354,00 – 363,50	329,00 – 439,00	
Ergänzungsfutter 30-35% Getreideant.	x	300,00 – 321,00	311,00 – 370,00	
Ferkelaufzucht f., 15-18%RP, 1-1,2% Lysin	x	325,00 – 379,00	325,00 – 365,00	
Alleinfutter säugende Sauen, 15-17,5%RP	x	270,00 – 315,00	265,00 – 320,00	
Alleinfutter tragende Sauen, 12-14%RP	x	240,00 – 275,00	225,00 – 284,00	
Legehennenalleinf., 11,4-11,6 MJ ME/kg	x	285,00 – 318,00	269,00 – 332,00	
0,38 % Methionin	o	440,00 – 624,20	-	
Endmastfutter für Hähnchen, 12,8-13,4 MJ/kg	x	317,50 – 317,50	327,50 – 364,00	
Mastfutter für Puten, Phase 5, 12,7-12,9 MJ/kg	x	302,00 – 347,50	302,00 – 339,00	
Mastfutter für Puten, Phase 6, 13-13,4 MJ/kg	x	297,00 – 325,00	297,00 – 329,00	
Sojaschrot, 43-44% RP	x	360,00 – 380,00	345,00 – 380,00	
Sojaschrot, 48% RP	x	380,00 – 408,00	376,00 – 439,00	
Sojaschrot, 48% RP, Non-GMO	x	-	450,00 – 595,00	
Rapsschrot, ca. 34 % RP	x	242,00 – 264,00	220,00 – 246,00	
Melasseschnitzel, gepresst	x	193,00 – 220,00	-	
Alleinfutter f. Mastschafflämmer	x	230,00 – 326,00	-	

Raufutter - Einkaufspreise des Handels, ab Hof, in €/t, ohne MwSt. Quelle: LWK RLP, LLH

Heu, kleine HD-Ballen, 1. Schnitt		125,00 – 165,00	140,00 – 160,00
Heu, Rundballen, 1. Schnitt		80,00 – 120,00	70,00 – 140,00
Heu, Quaderballen, 1. Schnitt		90,00 – 130,00	80,00 – 150,00
Stroh, kleine HD-Ballen		105,00 – 125,00	100,00 – 110,00
Stroh, Rundballen		60,00 - 100,00	60,00 – 120,00
Stroh, Quaderballen		80,00 – 110,00	70,00 – 120,00

Eierpreise



Erzeugerpreise für Güteklasse A, lose, in Cent / St.					Eiernotierung Südwest vom 20. September 2016		
Rheinland - Pfalz vom: 19.09. – 25.09.16			Hessen vom: 12.09. – 18.09.16		Großhandelsabgabepreise an den LEH, ohne MwSt und ohne KVP, €/100 Stück		
Gew.-Kl.	Spanne	Ø-Preis	Spanne	Ø-Preis	Bodenhaltung		
aus Käfighaltung, an Handel und Großverbraucher, frei Empfänger, von 1 bis 15 Kisten à 360 Stück, ohne MwSt.					Freilandhaltung		
XL	11,30 – 16,55	12,68	-	16,50	Gewichts-klasse	€/100 St.	€/100 St.
L	7,55 – 13,55	9,55	-	12,65		13.09.16	06.09.16
M	6,60 – 12,75	8,21	-	10,95	XL	18,25	18,00
S	-	5,83	-	-	L	12,75	12,50
aus Bodenhaltung, an Handel- u. Großverbraucher o. MwSt.					M	12,25	12,00
XL	17,00 – 20,00	18,12	13,50 – 22,80	16,44	S	9,25	9,00
L	12,15 – 16,00	13,40	7,50 – 18,50	13,23	Tendenz:	freundlich	freundlich
M	10,40 – 14,00	11,89	6,50 – 17,00	11,87	Freilandhaltung		
S	8,55 – 11,00	9,17	4,50 – 13,30	7,08	Gewichts-klasse	€/100 St.	€/100 St.
aus Bodenhaltung, an Endverbraucher, lose, inkl. MwSt.						13.09.16	06.09.16
XL	21,00 – 29,00	24,95	19,00 – 28,00	23,27	XL	20,25	20,00
L	18,00 – 25,00	21,85	16,00 – 25,00	20,82	L	16,25	16,00
M	14,00 – 22,00	18,85	14,00 – 23,00	18,27	M	15,75	15,50
S	10,00 – 15,00	12,25	10,00 – 17,00	12,67	S	12,75	12,50
Quelle: Landwirtschaftskammer RLP; LLH Kassel					Quelle: Warenbörse Stuttgart/Mannheim		

Sauen/Ferkel Südhessen



Ring-Preis im Erzeuger-Direktgeschäft in Ableitung vom Schlachtschweinepreis in € ohne MwSt
Zeitraum: 26.09. – 02.10.16

Ferkel , Basis 25 kg, geimpft gegen Mykoplasmen mit einheitlicher Genetik und Gewicht, ab Hof ohne Zuschläge für Mengen	55,90
Mehrgewichtszuschlag 25-33 Eur/kg LG	1,30
Mehrgewichtszuschlag > 33 Eur/kg LG	0,50
Jungsauen , Netto, ab Hof Basis mind. 95 kg LG u. 180 Lebenstage	283,60
Quelle: Schweine-Kontrollring Südhessen, LLH	

Ferkel Baden-Württemberg



Region	Erzielte Ø-Preise der Vorwoche ¹⁾	Notierung 19.09.2016
Hohenlohe und Oberschwaben	in €/St. Spanne	Tendenz Folgewoche
200 Gruppe ²⁾	51,00 - 57,00	53,80 ± 0,00
¹⁾ gew. Ø-Preise, 25kg-Ferkel, ohne Mykoplasmenimpfung und ohne MwSt., ab Hof		
²⁾ Ferkel-Gruppe ca. 200 Tiere, einheitlicher Genetik und Gewicht, mit QS-Status, ab Hof		
Mehrgewicht: ca. + 1,00 €/kg		
LLM Schwäbisch-Gmünd, Info: 0900/1810800		

Ferkel Rhön-Vogelsberg



Ab-Hof, ohne MwSt. Vom:	19.09. – 25.09.16
Basis 28 kg-Ferkel, €/St.	57,00
Mehrgewicht (28-30) €/kg LG	1,28
Mehrgewicht, >30 kg:	kein Zuschlag
Quelle: EZG Qualitätsfleisch Rhön-Vogelsberg	

Hybrid-Jungsauen



5-10 Tiere/Lieferung; frei Hof; ab 90 kg LG ohne MwSt.; Zeitraum:	12.09. – 18.09.16
350,00 – 351,00 €/Tier	Median: 350,50
Basispreise ohne jegliche Zu- oder Abschläge	
Quelle: JSR, BHZP-RLP/He., PIC, TOPIGS, ADN	

Warenterminbörsen



Eurex, Schlusskurse 19.09.2016			
Schlachtschweine ; 8.000 ± 500 kg SG; Cash-Settlement-Abrechnung nach "Eurex Hog Index", 56 % ± 3 % MFA, 85-100 kg, SG/Tier			
Liefermonat	Umsatz	Eur/kg SG	Vorwoche
Okt 16	0	1,40	1,40
Nov 16	0	1,55	1,55
Dez 16	0	1,57	1,57
Jan 17	0	1,40	1,40
Feb 17	0	1,40	1,40
Ferkel ; 100 St./25 kg LG; Cash-Settle.-Abrechnung auf Basis des "Eurex Piglet Index"			
Liefermonat	Umsatz	Eur/St.	Vorwoche
Okt 16	0	49,00	47,00
Nov 16	0	50,00	44,00
Dez 16	0	51,00	44,00
Jan 17	0	44,00	44,00
Feb 17	0	44,00	44,00

Großmarkt-/ Verbraucher-/ Erzeugerpreise für Obst und Gemüse



	Großmarkt-Preise		Ökologische Erzeugung in Hessen			
	BLE - gewogene Ø-Preise diverse Großmärkte ohne MwSt		Erzeuger an LEH Ø-Preise ohne MwSt		Großhandel an LEH Ø-Preise ohne MwSt	
	12.09. – 18.09.16		20.09.2016		20.09.2016	
	akt. Woche	Vorw.	akt. Woche	Vorw.	akt. Woche	Vorw.
Obst						
Äpfel (kg)						
Golden Delicious	1,24	1,30	–	–	–	–
Braeburn	1,47	1,54	–	–	2,40	2,60
Elstar	0,90 – 1,06	0,90 – 1,14	–	–	2,20	2,50
Jonagold	0,94 – 1,08	0,90 – 1,11	–	–	2,10	–
Beeren- u. Steinobst						
Himbeeren (kg)	–	–	–	–	23,92	–
Pflaumen (kg)	1,02 – 1,54	1,02 – 1,25	–	–	2,93	3,02
Mirabellen (kg)	–	–	–	–	–	–
Nektarinen (kg)	–	–	–	–	4,25	2,50
Pfirsiche (kg)	–	–	–	–	3,87	3,65
Gemüse und Salat						
Bataviasalat (Stk)	–	–	0,90	0,87	0,96	0,97
Eichblattsalat (Stk)	–	–	0,90	0,87	0,96	0,97
Eissalat (Stk)	0,50	0,52	0,87	0,87	1,08	1,14
Endiviensalat (Stk)	0,86	0,89	–	–	1,24	–
Kopfsalat (Stk)	0,48	0,48	0,90	0,87	0,96	0,98
Mangold (kg)	–	–	2,56	2,70	2,58	2,63
Rucola (Bd)	–	–	1,00	1,00	1,00	1,00
Spinat Babyleaf (kg)	–	–	–	–	11,86	11,88
Auberginen (kg)	1,59	1,62	3,60	3,15	3,73	3,81
Buschbohnen (kg)	1,64	1,66	4,10	4,00	4,25	4,50
Stangenbohnen (kg)	2,98	3,00	–	–	–	–
Schlangengurken (Stk)	1,15 – 1,64	1,01 – 1,24	0,96	1,02	1,65	1,15
Landgurken (kg)	1,64	1,52	–	–	1,99	2,18
Gemüsepaprika rot (kg)	2,10	2,40	4,50	4,50	4,97	4,81
Tomaten Rispe (kg)	1,45	1,50	4,30	4,30	4,50	3,48
Zucchini grün (kg)	0,90	0,89	1,46	1,55	1,75	1,83
Blumenkohl (Stk)	1,07 – 1,38	0,91 – 1,12	–	–	2,04	2,01
Broccoli (kg)	–	–	–	–	3,83	3,95
Kohlrabi (Stk)	–	–	1,00	1,00	0,98	1,00
Möhren gew. (Bd)	0,62	0,62	1,55	1,55	1,49	1,49
Radieschen (Bd)	–	–	1,00	1,00	0,89	0,90
Lauch (kg)	0,98	1,00	2,72	2,77	2,73	2,86
Zwiebeln (kg)	0,44	0,46	1,60	1,60	1,55	1,55
Basilikum (Topf)	–	–	1,20	1,20	1,50	1,50
Dill (Bd)	–	–	0,78	0,78	1,01	1,01
Kräuter-Mischbund	–	–	1,50	1,50	1,20	1,11

Quelle: BLE, LLH Kassel

Ökoprodukte ab Hof



Ökologische Erzeugung in Hessen		
Ab Hof-Preise inkl. MwSt		
Produkte	von - bis	Ø
Bataviasalat (Stk)	1,49 - 1,79	1,59
Eichblattsalat (Stk)	1,49 - 1,99	1,69
Eisbergsalat (Stk)	1,88 - 2,65	2,19
Kopfsalat (Stk)	1,49 - 1,99	1,72
Mangold (kg)	3,00 - 5,95	4,48
Rucola (Bd)	–	1,79
Spinat gew. (kg)	4,99 - 7,55	6,13
Auberginen (kg)	6,99 - 7,95	7,62
Schlangengurken (Stk)	1,50 - 2,69	2,23
Landgurken (kg)	–	3,99
Paprika rot (kg)	6,89 - 9,99	8,46
Tomaten (kg)	2,50 - 4,99	4,22
Zucchini grün (kg)	2,59 - 3,99	3,21
Zuckermais (Stk)	1,59 - 2,45	1,99
Blumenkohl (Stk)	3,69 - 4,99	4,13
Broccoli (kg)	5,99 - 7,99	7,06
Chinakohl (kg)	3,29 - 3,49	3,42
Kohlrabi (Stk)	1,49 - 2,25	1,86
Rotkohl (kg)	2,59 - 2,99	2,88
Spitzkohl (kg)	2,79 - 3,69	3,32
Weißkohl (kg)	2,49 - 3,99	3,26
Wirsing (kg)	2,99 - 3,59	3,29
Fenchel (kg)	3,79 - 6,15	4,71
Möhren gew. (kg)	3,39 - 3,99	3,69
Radieschen (Bd)	1,69 - 2,25	1,93
Rettich weiß (Stk)	2,15 - 2,29	2,22
Rote Bete (kg)	2,39 - 2,99	2,66
Sellerie (Stk)	1,99 - 2,99	2,46
Knoblauch (kg)	12,50 - 19,99	17,13
Lauch (kg)	3,99 - 5,99	4,93
Zwiebeln (Bd)	2,25 - 2,75	2,42
Austernpilze (kg)	12,90 - 19,95	14,74
Kräuterseitlinge (kg)	19,90 - 29,99	26,50
Shiitakepilze (kg)	24,99 - 29,99	27,63
Steinchampignons (kg)	11,49 - 12,99	12,23
Basilikum (Topf)	1,49 - 2,99	2,30
Dill (Bd)	1,79 - 1,99	1,93
Kräuter-Mischbund (Bd)	–	2,25
Petersilie glatt (Bd)	1,49 - 1,79	1,59
Salbei (Bd)	1,75 - 1,79	1,77
Schnittlauch (Bd)	0,99 - 1,79	1,43

Quelle: LLH Kassel

Speisekartoffeln



20.09.2016		RLP-Nord	RLP-Süd	Hessen
Erzeugerpreise, €/dt, ohne MwSt. lose,	1	17,00	19,00	17,00 - 22,00
frei Rampe, vor Abzug Sortierkosten	2	15,00	17,00	15,00 - 20,00
Direktabsatz Erzeuger-Verbraucher	1	50,00 - 95,00	48,00 - 104,00	64,00 - 80,00
€/dt inkl. MwSt., in 10 + 12,5 kg Säcken	2	50,00 - 95,00	48,00 - 104,00	62,00 - 64,00
Direktabsatz Erzeuger-Verbraucher	1	60,00 - 120,00	60,00 - 140,00	–
€/dt, inkl. MwSt., in 2,5-5 kg Säcken	2	60,00 - 120,00	60,00 - 140,00	–
Großhandelsabgabepreise				
€/dt, ohne MwSt., mit Sack,	1	–	–	25,00 - 44,00
Mindestabgabe eine Palette	2	–	–	23,00 - 40,00
Kleinverkaufspreise LEH, Discounter	1	50,00 - 145,00	–	–
€/dt, inkl. MwSt. in 2 bis 5 kg-Netzen	2	48,00 - 125,00	–	–

1 = festkochende Sorten, 2 = vorw. festkochende Sorten

Quelle: LWK RLP; LLH Kassel

Warenterminbörse



Eurex, Schlusskurse vom 19.09.2016			
Veredelungskartoffeln, Menge: 25 t, unter anderem Bintje, Asterix, max. 65 Knollen/10 kg Cash-Settlement-Abrechnung auf Basis Eurex EU-Process Potato-Index			
Liefermonat	Umsatz	Euro/t	Vorwoche
Nov 16	4	176,00	181,00
Apr 17	92	221,00	218,00
Jun 17	5	236,00	230,00

Quelle: Eurex Leipzig

Düngemittelpreise in Rheinland-Pfalz und Hessen



Abgabepreise für Düngemittel an die Landwirtschaft, in €/100 kg, ohne MwSt.

Stichtag: 20.09.2016	Rheinland-Pfalz		Hessen	
	Ab Handels- lager 10 t	Frei Hof mind. 25 t	Ab Handels- lager 10 t	Frei Hof mind. 25 t
Kalkammonsalpeter (KAS) 27 % N	16,30 – 19,10	15,00 – 18,30	17,50 – 19,50	16,75 – 17,80
Harnstoff 46 % N, gekörnt	24,00 – 27,00	22,00 – 25,00	23,90 – 27,50	22,50 – 23,50
Harnstoff 46 % N, gepriilt	–	–	21,90 – 22,50	20,50 – 21,00
Ammonnit.-Harnst.-Lös. (AHL) - 30 % N	17,00 – 19,00	15,00 – 18,00	16,30 – 19,00	14,50 – 15,50
Diammonphos. 18 % N + 46 % P2O5	40,50	–	38,00 – 39,00	34,95 – 37,50
Triple-Phosphat 46 % P2O5	34,00	32,95	32,80 – 34,00	–
40er Kornkali, 40 % K2O + 6 % MgO	23,30 – 25,00	22,30 – 28,20	24,00 – 25,00	22,50 – 23,50
60er Kali 60 % K2O	31,00 – 32,30	29,30 – 32,00	30,50 – 32,00	28,50 – 29,50
Magnesia-Kainit 11 % K2O + 5 % MgO	–	16,10 – 16,10	11,90 – 15,00	10,50 – 13,00
Kalimagnesia 30 % K2O + 10 % MgO	37,85	35,90	–	–
Schwefels. Ammoniak 21 % N + 24 % S	24,00	–	17,00 – 20,90	14,90 – 18,00
Ammonsulfatsalpeter 26 % N + 13 % S	20,50 – 22,00	18,50 – 18,50	20,50 – 21,75	18,90 – 19,50
Alzon, 46 % N	–	–	27,50 – 28,50	–
Entec, 26 % N	–	–	–	–
Kohlensaurer Kalk 95 % CaCO3	–	–	2,45 – 2,50	2,05 – 2,30
NPK-Dünger 13/9/16/4	32,50	–	–	–
NPK-Dünger 14/10/16/5	–	–	–	–
NPK-Dünger 16/16/8+4	–	–	–	–
NPK-Dünger 15/15/15	36,50	–	29,20 – 32,90	26,60 – 28,50

Am hiesigen Düngemarkt bleibt es unverändert ruhig. Nur vereinzelt wurden Vorkäufe getätigt. Im Wirtschaftsjahr 2015/16 wurde deutlich weniger gedüngt als in früheren Jahren, die niedrigen Getreidepreise bewirken, dass bei der Grunddüngung gespart wird. Mit einem weiterhin ruhigen Geschäftsverlauf wird gerechnet. Es kommt zu Preiskorrekturen. Gegenüber dem vorhergehenden Bericht werden Stickstoffdünger günstiger angeboten. Damit folgt der Kassapreis den Weltmarktkursen. Die Einschätzungen von Marktbeteiligten ist unterschiedlich, während der Handel von festen Kursen bei einem demnächst steigenden Bedarf ausgeht, spekulieren Landwirte zum Teil auf sinkende Kurse. Angesichts der aktuellen Preisentwicklung an den Rohstoffmärkten werden von allen Beteiligten keine Höhenflüge für Düngemittel erwartet.

Quelle: Landwirtschaftskammer Rheinland-Pfalz und Landesbetrieb Landwirtschaft Hessen