

## Aktuelles Markttelegramm

### Tierische Erzeugnisse

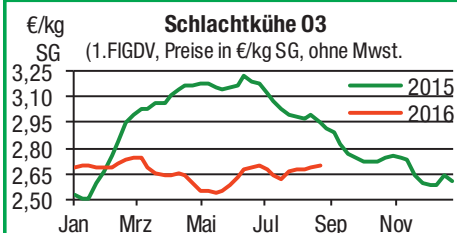
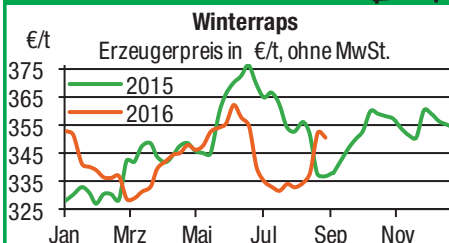
- Schlachtrinder** Nach dem Feriende läuft das Metzgereigeschäft am regionalen Schlachtrindermarkt wieder in normalem Umfang und für das nur knapp bedarfsdeckende Jungbullenangebot lassen sich weitere Aufgelde erzielen. Der Fleischabsatz in die Zerlegung verläuft stetig und die Notierungen für die entsprechenden weiblichen Gattungen tendieren stabil bis leicht fester.
- Schlachtschweine** Die Marktlage für Schlachtschweine zeigt sich auch in der laufenden Woche unverändert stabil. Das nicht zu umfangreiche Erzeugerangebot lässt sich reibungslos vermarkten und die Auszahlungspreise behaupten das feste Niveau der Vorwochen.
- Ferkel** Der regionale Ferkelmarkt zeigt tendenziell keine Veränderungen. Das durchschnittliche Ferkelangebot findet zügig Abnehmer. Die Preise verharren auf dem Niveau der Vorwoche.
- Nutzkälber** Wenig Bewegung am Kälbermarkt. Das vorhandene Kälberangebot trifft auf eine verhaltene Nachfrage. Die Preise können sich allenfalls behaupten, Aufpreise sind nur für beste Qualitäten durchsetzbar.
- Eier/ Geflügel** Die freundlichere Stimmung am Eiermarkt setzt sich fort. Die Verbrauchernachfrage hat sich weiter belebt und kann vom vorhandenen Eierangebot gut bedient werden. Lediglich schwere Ware ist knapp verfügbar. Die Preise können sich leicht festigen. Der Geflügelmarkt präsentiert sich stabil. Hähnchen- und Putenfleisch werden kontinuierlich nachgefragt, das vorhandene Angebot kann gut am Markt platziert werden. Die Preise tendieren überwiegend unverändert.

### Pflanzliche Erzeugnisse und Futtermittel

- Getreide und Ölsaaten** Nach Abschluss der Erntearbeiten tritt nun die übliche Ruhe am regionalen Getreidemarkt ein. Auf Erfasserstufe besteht aufgrund der geringeren Erntemengen kein zwingender Verkaufsdruck und die Industrie bleibt für die vorderen Termine gut gedeckt. Lediglich für Futterweizen wurde Engagement mit kleineren Preisaufschlägen gemeldet. Entgegen schwacher Vorgaben der Terminmärkte tendieren die Erzeugerpreise für Brot- und Futtergetreide insgesamt weiter gut behauptend, auch Braugerste nochmals fester bewertet. Raps nach dem Kurshoch der Vorwoche wieder etwas konsolidiert, aber derzeit kaum gehandelt.
- Futtermittel** Sojaschrot ausreichend und zu rückläufigen Kursen am regionalen Futtermittelmarkt angeboten. Rapschrot hingegen knapp und preisstabil. Mischfutter bei kleiner Nachfrage ohne entscheidende Preisimpulse; Abnehmer decken nur den vorderen Bedarf oder substituieren mit hofeigenem Getreide.
- Kartoffeln** Die Nachfrage nach Speisekartoffeln läuft weiterhin auf ruhigem Niveau. Durch einen leichten Angebotsüberhang wurden die Erzeugerpreise nochmals etwas zurückgenommen. Der Handel ist mit regionaler Ware noch gut versorgt. Aufgrund des Erntefortschritts könnten ab Anfang September überregionale Lieferungen stärker zum Zuge kommen. Im LEH wird mit Angebotsaktionen ab 0,30 €/kg geworben bzw. sind weitere Verkaufsaktionen zu Niedrigpreisen geplant. Im Gegensatz dazu steht ein stabiles Sortiment mit hohem Preisniveau bis 1,50 €/kg.

Quelle: LWK RLP, Agrarzeitung

## Blick in den Markt



## Warenterminbörsen

Euronext Paris, Schlusskurse vom: **29.08.2016**

Liefermon.	Umsatz	Euro/t	Vorwoche
------------	--------	--------	----------

**Mahlweizen**, Menge: 50 t, 76 kg/hl, 15% H<sub>2</sub>O  
interventionsfähig; Lieferort Rouen

Sep 16	6.309	<b>154,00</b>	159,00
Dez 16	24.491	<b>161,00</b>	167,25
Mär 17	2.530	<b>165,00</b>	170,75

**Raps**, Menge: 50 t, 40% Öl, 9% H<sub>2</sub>O, Lieferorte:  
Metz, Vahldorf, Magdeburg, Würzburg, Gent, u.a.

Nov 16	4.046	<b>371,25</b>	378,00
Feb 17	3.810	<b>370,75</b>	376,50
Mai 17	687	<b>369,50</b>	374,50

**Rapsschrot**, Menge: 50 t, Prot/ÖL komb.: 34,5%,  
H<sub>2</sub>O: 12,5-13%, div. Lieferorte Deutschl/Frankr.

Sep 16	260	<b>191,75</b>	189,50
Dez 16	9	<b>209,00</b>	210,50
Mär 17	5	<b>209,25</b>	207,00

**Mais**, Menge: 50 t, 15 % H<sub>2</sub>O, 4 % Bruchkorn  
Bayonne, Blaye, Bordeaux, La Rochelle, Nantes

Nov 16	1.049	<b>162,00</b>	165,75
Jan 17	381	<b>163,25</b>	167,50
Mär 17	347	<b>165,25</b>	169,50

CBOT Chicago, Schlusskurse vom **29.08.2016**

**Weizen**, Menge: 5000 US.bsh. (~136 t),  
Nr.2 Soft Red Winter

Sep 16	27.245	<b>121,86</b>	134,94
Dez 16	92.409	<b>130,58</b>	141,44
Mär 17	20.030	<b>138,47</b>	148,83

**Sojaschrot**, Menge: 100 Short Tons. (~91 t),  
48% Protein

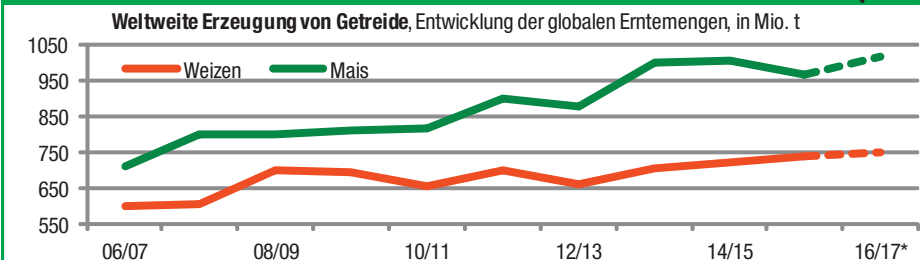
Sep 16	21.833	<b>314,92</b>	325,45
Okt 16	21.493	<b>312,46</b>	323,50
Dez 16	33.254	<b>310,59</b>	322,14

**Mais**, Menge: 5000 US.bsh. (~127 t),  
Qualität: Nr.2 Gelb

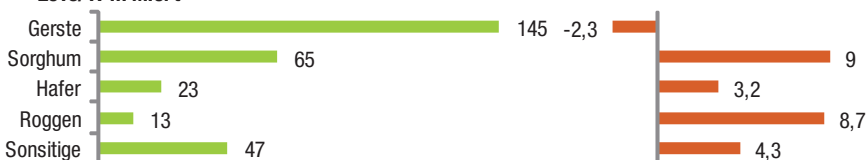
Sep 16	111.379	<b>109,88</b>	116,05
Dez 16	229.264	<b>113,05</b>	119,27
Mär 17	30.573	<b>116,66</b>	122,66

Quelle: Eurex, Euronext, CBOt

## Aktuelle Marktgrafik



### Andere Getreidearten 2016/17 in Mio. t



Quelle: USDA, © Agrarzeitung, Grafik: LWK RLP, \* Schätzung August 2016

## Erzeugerpreise für Getreide, Ölfrüchte und Körnerleguminosen



Basispreise des Agrarhandels, frei Erfasser, für Standardqualität, in €/t, ohne MwSt.							Streckengeschäfte		
Erfassungsdatum:	Hessen			Rheinland-Pfalz			Hessen	RLP	
30.08.2016	Spanne	Landes-Ø	Vorwoche	Spanne	Landes-Ø	Vorwoche	Ab-Hof Ø	Ab-Hof Ø	Franko Ø
* Einzelmeldung									
Eliteweizen versch. Sorten, >14 % RP	147,00 – 160,00	<b>152,40</b>	155,25	150,00 – 155,00	<b>152,70</b>	150,00	158,50	156,40	158,90
Qualitätsweizen (A) 13,5/40/250	135,00 – 145,00	<b>139,50</b>	140,70	135,00 – 147,00	<b>141,40</b>	141,70	146,90	146,00	148,70
Brotweizen (B) 11,5 – 12,0/220	130,00 – 140,00	<b>133,30</b>	134,20	130,00 – 140,00	<b>135,60</b>	135,40	141,40	140,10	142,70
Mahl- bzw. Brotroggen, FZ>120	110,00 – 125,00	<b>116,70</b>	118,35	115,00 – 125,00	<b>117,60</b>	113,20	126,00	121,30	124,40
Sommerbraugerste max.11,5% RP	149,00 – 165,00	<b>156,20</b>	157,60	165,00 – 175,00	<b>169,00</b>	168,60	166,70	173,40	175,80
Winterbraugerste	-	-	-	145,00 – 160,00	<b>146,50</b>	145,40		145,40	-
Futtergerste >62 kg/hl	105,00 – 116,00	<b>111,00</b>	111,65	105,00 – 118,00	<b>109,40</b>	109,40	120,50	115,60	117,00
Futterweizen	120,00 – 130,00	<b>125,00</b>	126,90	120,00 – 132,00	<b>124,90</b>	123,40	135,30	130,60	133,00
Futterhafer	112,50 – 124,00	<b>117,20</b>	120,25	115,00 – 125,00	<b>119,50</b>	115,50	130,50	125,00	128,00
Triticale	100,00 – 118,00	<b>111,90</b>	112,40	110,00 – 120,00	<b>112,80</b>	112,40	120,30	118,70	120,30
Winterraps	340,00 – 350,00	<b>344,30</b>	345,10	340,00 – 360,00	<b>350,80</b>	352,60	354,70	355,50	357,40
Futtererbsen	-	<b>158,00</b>	162,50	165,00 – 190,00	<b>176,20</b>	172,30	175,00	177,90	-

Quelle: LLH, Kassel und Landwirtschaftskammer Rheinland-Pfalz, Bad Kreuznach

## Börsennotierungen für Getreide, Ölfrüchte und Körnerleguminosen



Großhandelsabgabepreise in €/t, ohne MwSt.; überwiegend frei Fuhre/Waggon bzw. Mühle/Station bei sofortiger Lieferung. Die Konditionen und Paritäten der Börsen sind zum Teil sehr unterschiedlich. Die Preise sind nicht unmittelbar vergleichbar, Preistendenzen sind jedoch im zeitlichen Vergleich der jeweiligen Börsennotierungen erkennbar.

G=Geld, B=Brief, PS=Papiersack, lo=lose

Börsen	Köln	Mannheim	Würzburg	Frankfurt	Stuttgart	Paderborn
Notierungen am:	25.08.2016	29.08.2016	26.08.2016	25.08.2016	23.08.2016	29.08.2016
Brotweizen 11,5 – 12,0/220	168,00 – 170,00	156,00 – 160,00	145,00 – 148,00	150,00 – 155,00	165,00 – 170,00	162,00 – 164,00
A-Weizen > 13,0 – 13,5/250	-	161,00 – 165,00	150,00 – 154,00	155,00 – 160,00	175,00 – 180,00	-
E-Weizen 14,5/50 – 55/250 – 280	-	-	-	-	-	-
Futterweizen > 70 / 72 kg/hl	155,00	145,00 – 151,00	137,00 – 140,00	140,00 – 145,00	152,00 – 155,00	158,00 – 160,00
Brotroggen > 120 FZ	148,00	151,00 – 156,00	135,00 – 138,00	-	-	-
Braugerste, Inland	-	197,00 – 203,00	180,00 – 185,00	-	199,00 – 203,00	-
Futtergerste > 62 kg/hl	144,00	128,00 – 129,00	125,00	-	125,00 – 129,00	145,00 – 147,00
Qualitätshafer > 52/53 kg/hl	-	-	-	-	-	-
Triticale (max. 10 % Auswuchs)	146,00	132,00 – 135,00	125,00	-	-	148,00 – 150,00
Mais	178,00	180,00 – 182,00	182,00 – 185,00	175,00 – 180,00	-	190,00 – 193,00
Raps	382,00 – 387,00 G	375,00 – 377,00	363,00 – 364,00	-	376,00 – 380,00	376,00
Milchl.futter: Est II, 20 % RP	-	255,00 – 260,00	-	-	-	-
Milchl.futter: Est III, 18 % RP	-	265,00 – 270,00	-	-	-	-
Ferkelstarter >13,8 MJ ME/kg, 18 % RP	-	360,00 – 365,00	-	-	-	-
Schweinemastfutter 13 MJ, 16 % RP	-	275,00 – 280,00	-	-	-	-
Legehennenalleinfutter: 11,4 MJ	-	310,00 – 315,00	-	-	-	-
Sojaschrot, 43–44 % RP	346,00 – 348,00 B	328,00 – 330,00	337,00 – 339,00	-	350,00 – 355,00	327,00 – 339,00
Rapsschrot	198,00 – 205,00 B	198,00 – 200,00	198,00 – 199,00	-	-	200,00
Weizenkleie	199,00 B	90,00 – 92,00	93,00	-	86,00 – 88,00	105,00
Roggenkleie	-	85,00 – 87,00	-	-	-	-
Melasseschnitzel	142,00 B	-	-	-	-	169,00
Wiesenheu, 1. Schnitt, kl. Ballen	-	-	-	-	-	-
Wiesenheu, 1. Schnitt, Rundballen	-	-	-	-	-	-
Gerstenstroh, große Rechteckballen	-	-	-	-	-	-
Weizenstroh, große Rechteckballen	-	-	-	-	-	-
Weizenstroh, kleine Ballen	-	-	-	-	-	-

Quelle: Warenbörsen der angegebenen Orte

## Aktuelle Preisinfos aus Rheinland-Pfalz und Hessen



Infotelefon der LWK: 0671/793-1200  
 Montags 16:00 Uhr: Ringferkel, Preisempfehlung  
 Schlachtschweine Nordw.-Deutschland.  
 Dienstag 16:00 Uhr: Schlachtstättenpreise, Erzeuger-  
 Metzger Notierungen, 1. FIGDV, Nutzkälber

Landwirtschaftskammer Rheinland-Pfalz  
 Burgenlandstr. 7, 55543 Bad Kreuznach  
 Ref. 25 Markt, 0671/793-1155  
[www.lwk-rlp.de](http://www.lwk-rlp.de)  
[markt@lwk-rlp.de](mailto:markt@lwk-rlp.de)

Landesbetrieb Landwirtschaft Hessen  
 Kölnische Str. 48-50, 34117 Kassel  
 Marktinformation, 0561/7299-296/267  
[www.agrarberatung-hessen.de](http://www.agrarberatung-hessen.de)  
[marktinfo@llh.hessen.de](mailto:marktinfo@llh.hessen.de)

gültig vom 30.08.16 bis 06.09.16

## Erzeugerpreise für Rinder frei Schlachtstätte



Amtliche Preisfeststellung (1.FIGDV) Schlachtrinder, für Baden-Württemberg, Rheinland-Pfalz und Hessen in €/kg SG frei Schlachtstätte, inklusive Bio-/Markenfleisch - Zuschlägen oder sonstige Boni - Zahlungen, ohne MwSt. \* gebildet aus Mittelwerten der Meldebetriebe

Anzahl Meldungen: 25 Stück: 8.578 Schlachtzeitraum: 22.08. – 28.08.16

Kategorie	Handelsklasse	Stück	Preisspanne*	Ø-Preis	Kg/Stück	Ø-Preis Vorw.
Jungbullen	U 2	878	3,64-3,68	<b>3,67</b>	425,00	3,64
	U 3	445	3,64-3,66	<b>3,65</b>	436,00	3,62
	R 2	757	3,54-4,02	<b>3,63</b>	372,00	3,61
	<b>R 3</b>	<b>212</b>	<b>3,38-3,90</b>	<b>3,61</b>	<b>401,00</b>	<b>3,59</b>
	O 2	238	3,05-3,30	<b>3,25</b>	333,00	3,24
	O 3	151	3,11-3,36	<b>3,29</b>	366,00	3,29
	P 2	41	2,50-2,97	<b>2,80</b>	296,00	2,77
	P 3	–	–	–	–	–
	E-P insg.	2.939	–	<b>3,58</b>	397,00	3,56
Kühe	R 3	323	2,94-3,03	<b>2,99</b>	367,00	2,98
	O 1	376	2,36-2,64	<b>2,54</b>	280,00	2,49
	O 2	558	2,59-2,72	<b>2,66</b>	299,00	2,67
	<b>O 3</b>	<b>399</b>	<b>2,58-2,82</b>	<b>2,70</b>	<b>332,00</b>	<b>2,69</b>
	O 4	99	2,63-2,83	<b>2,74</b>	361,00	2,75
	P 1	912	1,80-1,99	<b>1,88</b>	236,00	1,88
	P 2	258	2,00-2,23	<b>2,11</b>	259,00	2,12
	P 3	80	2,01-2,25	<b>2,13</b>	256,00	2,19
	E-P insg.	3.767	–	<b>2,59</b>	304,00	2,57
Färsen	R 3	500	3,48-3,98	<b>3,57</b>	312,00	3,53
	<b>O 3</b>	<b>139</b>	<b>2,59-3,20</b>	<b>2,77</b>	<b>281,00</b>	<b>2,78</b>
	O 4	57	2,57-2,83	<b>2,79</b>	318,00	2,84
	P 2	38	1,68-2,26	<b>2,08</b>	220,00	2,02
	P 3	28	1,81-2,37	<b>2,10</b>	246,00	2,23
	E-P insg.	1.676	–	<b>3,37</b>	305,00	3,36

Schlachtzeitraum: 22.08. – 28.08.16 Amtliche Preisfeststellung (1.FIGDV) für Schlachtrinder im Preisgebiet

Kategorie	HdKl.	Bayern				Nordrhein-Westfalen			
		Preisspanne	Ø-Preis	Vorwo	Kg/Stk.	Preisspanne	Ø-Preis	Vorwo	Kg/Stk.
Jungbullen	U 3	3,62 – 3,69	<b>3,64</b>	3,61	439,10	3,60 – 3,72	<b>3,61</b>	3,60	461,10
	R 3	3,55 – 3,65	<b>3,59</b>	3,57	396,20	3,52 – 3,63	<b>3,56</b>	3,53	423,60
	O 3	3,31 – 3,37	<b>3,35</b>	3,32	373,10	3,29 – 3,38	<b>3,30</b>	3,29	388,20
Kühe	R 3	2,96 – 3,02	<b>2,98</b>	2,98	364,70	2,80-2,99	<b>2,91</b>	2,89	341,90
	O 3	2,67 – 2,74	<b>2,71</b>	2,71	323,20	2,70-2,76	<b>2,72</b>	2,72	326,50
	P 1	1,76 – 1,97	<b>1,89</b>	1,89	234,90	1,91-1,97	<b>1,94</b>	1,93	238,40
Färsen	R 3	3,44 – 3,52	<b>3,49</b>	3,48	318,40	2,95 – 3,42	<b>3,21</b>	3,33	313,60
	O 3	2,71 – 2,85	<b>2,79</b>	2,80	282,40	2,61 – 3,07	<b>2,69</b>	2,69	286,10

Quelle: RLP/Hessen ADD Trier, BaWü LEL Schwäb.Gmünd, Bayern LFL München, NRW LANUV Düsseldorf

## Aktuelle Schlachtstättenpreise



Preise für Schlachtrinderhälften, in €/kg SG, frei Schlachtstätte, ohne MwSt.

Tierart / HdKl.	30.08.2016	Vorwoche
Jungbullen R3	<b>3,40 – 3,61</b>	3,30 – 3,59
Kühe O3	<b>2,50 – 2,71</b>	2,45 – 2,70
Färsen R3	<b>3,35 – 3,57</b>	3,30 – 3,53
Färsen O3	<b>2,45 – 2,77</b>	2,40 – 2,78

Umfrage der Landwirtschaftskammer in Schlachtstätten in Rheinland-Pfalz

## Schlachtlämmerpreise



In Eur kg/LG, inklusive 10,7 % MwSt.

(LG abzgl. 5 % Nüchterung) 29.08. – 04.09.16

Klasse 1 jung, vollfleischig :	<b>2,60 – 2,80</b>
Klasse 2 jung, fleischig :	<b>2,40 – 2,60</b>
Klasse 3 abfallende Qualität :	<b>1,90 – 2,40</b>

Tendenz: Nachfrage belebt

Quelle: EZG Weideland w.V., Bitburg-Meckel, Tel.: 06568/ 96 96 46

## Lammfleisch Südwest



Amtliche Preisfeststellung (1. FIGDV) in Hessen, Rheinland-Pfalz, Baden-Württemberg und NRW, in €/kg, ohne MwSt,

für die Woche vom: 22.08. – 28.08.16

Nach Schlachtgewicht pauschal abgerechnet

	Stück	SG kg/Tier	Spanne	Ø-Preis
Lämmer	343	19,10	4,74-6,03	<b>5,67</b>

Quellen: LEL Schwäb.-Gmünd, ADD Trier, LANUV Düsseldorf, RP Gießen

## Erzeugerpreise für Nutzkälber ab Hof



1. u. 2. Qualität, zur Bullen- bzw. Kälbermast geeignet; Alter ab 14 Tage; ca. 45 bis 60 kg LG in Eur/St.; inklusive MwSt., nach allen Vermarktungsabzügen

Region	Hessen				Rheinland-Pfalz			
	22.08. – 28.08.16				29.08. – 04.09.16			
Woche vom:	Stk.	Spanne	Ø-Preis	Vorw.	Stk.	Spanne	Ø-Preis	Vorw.
<b>Bullenkälber</b>								
Holstein sbt.	300	44 - 100	<b>90</b>	89	464	60 – 110	<b>80</b>	80
Holstein rbt.	31	80 - 105	<b>95</b>	100	81	65 – 120	<b>83</b>	83
Kreuzungen	20	120 - 240	<b>185</b>	181	24	100 – 260	<b>174</b>	174
Fleckvieh	10	259 - 399	<b>287</b>	281	9	100 – 175	<b>144</b>	148
3. Qualität	23	11 - 55	<b>34</b>	29	9	10 – 50	<b>26</b>	32
<b>Mutterkälber</b>								
Holstein	–	–	–	19	2	35 – 35	<b>35</b>	30
Kreuzungen	–	–	–	151	12	70 – 130	<b>97</b>	99
3. Qualität	–	–	–	–	–	–	–	–

Erzeugerpreise für Fleckviehkälber; bis 100 kg LG, ab Hof, in €/kg LG, ohne MwSt.

Zeitraum: 22.08. – 28.08.16 (Veränderungen zur Vorwoche)

Region	Bayern	Baden-Württemberg	Südbaden
<b>Bullenkälber</b>	5,25 (- 0,12)	5,22 (- 0,02)	5,02 (- 0,01)
<b>Mutterkälber</b>	2,76 (± 0,00)	2,83 (+ 0,01)	2,75 (- 0,12)

Quellen: LLH Kassel, LWK RLP, Bad Kreuznach, LBW-BW, BBW

## Auktionstermine



Zuchtvieh		Fleischrinder	
Hamm:	06.09.16	Krefeld:	19.10.16
Alsfeld:	07.09.16	Meschede:	03.12.16
Bitburg:	08.09.16		
Krefeld:	14.09.16		
Kälber		Absetzer	
Bitburg:	07.09.16	Meschede:	15.09.16
Münster:	21.09.16	Krefeld:	21.09.16
Bitburg:	05.10.16	Alsfeld:	21.09.16
Alsfeld:	10.10.16	Meschede:	06.10.16

**Schafe**

Bad-Waldsee	17./18.01.17	Limburg:	11.02.17
-------------	--------------	----------	----------

Quellen: ZBH Alsfeld, Rinder-Union West eG  
FHB Fleischrinder-Herdbuch Bonn e.V.,  
Landesverband der Schafhalter/Ziegenhalter und  
Züchter Rheinland-Pfalz e.V.

## Erzeugerpreise für Schlachtschweine frei Schlachtstätte



Amtliche Preisfeststellung (1. FIGDV), nach Handelsklassen und SG (bei S-P 80-110 kg SG), ohne MwSt.

Zeitraum:	22.08. – 28.08.16	M	S	E	U	S-P	- Vorw
<b>Baden-Württemberg</b> (30 Betriebe, 65.337 St.)	gewogener Ø-Preis (Eur/kg)	1,14-1,23	1,69-2,00	1,61-2,11	1,52-1,91	-	-
	Klassen-Anteil in Prozent	0,85	36,30	49,93	7,68	-	-
	Muskelfleisch-Anteil in %	-	61,70	57,90	53,40	58,90	59,10
<b>Rheinland-Pfalz</b> (7 Betriebe, 20.129 St.)	gewogener Ø-Preis (Eur/kg)	1,07 – 1,19	1,68 – 1,78	1,63 – 1,70	1,48 – 1,60	-	-
	Klassen-Anteil in Prozent	0,32	29,00	54,86	14,11	-	-
	Muskelfleisch-Anteil in %	-	61,53	57,70	53,22	57,98	57,78
<b>Nordrhein-Westfalen</b> (25 Betriebe, 352.775 St.)	gewogener Ø-Preis (Eur/kg)	1,21 – 1,29	1,63 – 1,75	1,62 – 1,70	1,42 – 1,59	-	-
	Klassen-Anteil in Prozent	2,46	62,68	29,04	4,01	-	-
	Muskelfleisch-Anteil in %	-	62,70	58,10	53,40	60,90	60,80
<b>Hessen</b> (5 Betriebe, 2.342 St.)	gewogener Ø-Preis (Eur/kg)	1,09-1,22	1,66-1,76	1,67-1,76	1,54-1,64	-	-
	Klassen-Anteil in Prozent	1,02	46,97	41,59	8,75	-	-
	Muskelfleisch-Anteil in %	-	62,13	57,91	53,34	59,47	59,37
<b>Thüringen</b> (5 Betriebe, 14.449 St.)	gewogener Ø-Preis (Eur/kg)	1,20-1,76	1,66-1,76	1,65-1,73	1,53-1,60	-	-
	Klassen-Anteil in Prozent	1,54	26,58	55,91	14,22	-	-
	Muskelfleisch-Anteil in %	-	61,50	57,60	53,20	57,90	57,50

Quellen: für RLP: ADD Trier; für Hessen: RP Gießen; für sonstige: zuständige Stellen der Länder

## Ferkelpreise Rheinland-Pfalz / Saarland



1. Basispreise ab Hof (ohne MwSt.) für Standard-Qualitätsferkel der EZ-Ringe; Ø-Gruppen-Größe: Ringferkel: 30 Stk., Aufzuchtferkel: 200 Stk./Partie; zum Teil als Poolpreis; ohne Abzüge für Klein- und Zuschläge für Großgruppen; ohne Kosten für Transport und Impfungen; mit Qualitätszuschl. "Aufzuchtstall"

Herkünfte: Zwei-/Dreirassenkreuzungen, Hybriden, Systemferkel. vom: **29.08. – 04.09.16**

Die Zu- u. Abschläge für abweichende Mengen u. Qualitäten bei R-Ferkeln sind frei vereinbar!

Basis	kg	Grundpreis bzw. Spanne (€/St.)	± Preisveränderung zur Vorw. (€/St.)	Zu-/Abschläge (€/kg) für	
				Mehrgewicht	Mindergew.
Qualitätsringferkel (R)	25	<b>52,00</b>	<b>± 0,00</b>	bis 30 kg 1,50 bis 35 kg 0,75	1,00 -
Aufzuchtferkel (A)	8	33,70 --- 39,05	± 0,00	0,50 – 1,00	0,50 – 1,00
	30	59,75 --- 61,15	± 0,00	0,50 – 0,70	0,70 – 1,00

## 2. Verkaufspreismeldungen der Erzeugerringe aus der Vorwoche, vom 22.08. – 28.08.16

Basis (kg)	Anzahl Ferkel	Preis/Ferkel (€/St.)		± Preisveränderung zur Vorw. (€/St.)	Zu-/Abschläge (€/kg) für	
		Spanne	Ø-Preis		Mehrgew.	Mindergew.
(R) 25	1.626	52,00-60,00	54,60	+ 0,02	bis 1,30	bis 1,00
(A) 8	1.196	33,70-39,05	34,15	+ 0,20	0,50 – 1,00	0,50 – 1,00
(A) 30	3.762	59,75-61,15	60,16	+ 0,10	0,50 – 0,70	0,70 – 1,00

Die Zu- und Abschläge für abweichende Mengen und Qualitäten bei R-Ferkeln sind frei vereinbar. Zuschläge bei Kleingruppen (Ringferkel), bis 60 Ferkel/Partie, wurden Abzüge bis 2,00 €/Tier, bei Großgruppen, ab 100/160 Tiere, Zuschläge von bis zu 4,00 €/Tier, vor MwSt., berechnet. Quelle: LWK-RLP

## Ferkelpreise aus Nordwestdeutschland



Ab-Hof-Preise für Qualitäts-Ferkel, ohne MwSt, ohne Aufschläge für Topgenetik und Impfungen

vom:	22.08. – 28.08.16	Rheinland	NRW u. Niedersachsen	Niedersachsen
Datenquelle*:		EZG'en Rheinl.	LWK NRW + Nieders.	LWK Nieders.
Basisgewicht / Partigröße eingekaufte Menge in St.		30 kg/100 – 170 Stk.	25 kg/200 Stk.	8 kg/200 Stk.
Ø-Preis in € / St.		25.195	170.175	18.922
Veränderung z. Vorwoche		<b>61,00</b>	<b>51,00</b>	<b>33,70</b>
Preisspanne € / St.		± 0,00	± 0,00	± 0,00
Akt Trend z. VW €/St.		-	45,00 – 55,50	33,30 – 35,40
		± 0,00	± 0,00	± 0,00

\*VHB: Genossenschaftliche und private Handelsbetriebe; EZG = Erzeugergemeinschaft für Ferkel. Die notierten Preise für Ring- /Qualitätsferkel sind Grundpreise einschl. Mitgliedsbeitrag und beziehen sich auf o.a. Verkaufsgruppen. Der Ø-Preis wird als Median ermittelt. Kleinere bzw. größere Partien erzielen entsprechende Abzüge/Zuschläge. Gewichtsabweichungen zur Basis werden in der Regel mit 0,75-1,00 €/kg verrechnet. Für individuelle Impfprogramme werden zusätzliche Preisaufschläge vergütet

## Aktuelle Schlachtstättenpreise



Basis-Preis für Schlachtschweine, 57 % MFA

(in €/kg/SG), frei Schlachtstätte

Umfrage in Schlachtstätten aus RLP **30.08.2016**

**Spanne: 1,66 - 1,68 Vorw.: 1,66 – 1,68**

Umfrage LLH bei Kurhess. Genoss. **24.08.2016**

**Spanne: 1,63 – 1,66 Vorw.: 1,63 - 1,66**

ISN/ISW-Notierungen (Tel: 054491-9665-0)

Internetbörse	Median	Spanne	zur Vorw.
30.08.2016	1,72	1,69-1,725	± 0,00

ISN-Marktplatz	19.08. – 25.08.	1,69	1,69-1,69	- 0,03
----------------	-----------------	------	-----------	--------

ISN/ISW-Notierungen, Tel: 054491-9665-0

## VEZG Vereinigungspreis



Schlachtschweine mit 57 % MFA, VEZG-AutoFOM-Referenzmaske, frei Schlachtstätte, ohne MwSt.

**Wochenpreis vom 24.08.16 (25.08. – 31.08.16)**

**AutoFOM-Preisfaktor: 1,66 € / Indexpunkt**

Preisspanne: 1,66 – 1,69 (Vw.: 1,66 – 1,69)

**FOM-Basispreis: 1,66 €/kg SG (Vw.: 1,66)**

Vermarktungsmenge: 223.200 (z. Vw.: - 2.700)

M-Sauenpreis (25.08. – 31.08.16) : **1,22 €/kg SG**

Veränderung zur Vorwoche: **+ 0,03 €/kg SG**

Quelle: Landwirtschaftskammer Niedersachsen

Tel: 09001/190-244, 69 ct/M.

## Ab Hof Preise für Schweine



Rheinland-Pfalz Erzeuger - Metzger - Direktverkauf Metzgerqualität, ca. 58-60 % MFA, €/kg, o.Mwst.

Schlachtzeitraum vom **22.08. – 28.08.16**

Gemeldete Tiere: 777 je/kg LG: **1,49**

umgerechnet auf SG (79 % Ausschl.) **1,88**

Empfehlung der Erzeugergemeinschaften aus RLP

für die Woche vom: **29.08. – 04.09.16**

Abgerechnet nach Lebendgewicht: **1,49 kg LG**

Abgerechnet nach Schlachtgewicht: **1,89 kg SG**

Quelle: LWK RLP, Bad Kreuznach

## Ferkelpreise Hessen



(Basis: 28kg), €/Tier, ohne MwSt., ohne Aufschläge für Impfungen, inklusive aller Qualitätszuschläge nach Abzug der Vermarktungskosten.

**Zeitraum: 22.08. – 28.08.16**

9.325	Preisspanne	Ø-Preis (Vorw.)
<b>Grundpreis</b> <sup>1)</sup>	44,00 - 49,50	<b>47,49</b> (47,73)
<b>50er Gruppe</b> <sup>2)</sup>	48,00 - 59,00	<b>55,01</b> (55,00)
<b>100er Gruppe</b> <sup>2)</sup>	53,50 - 62,00	<b>57,60</b> (57,38)

Zuschlag bis 30 kg LG 1,00 – 1,30

Zuschlag > 30 kg LG 0,30 – 1,00

Tendenz für die aktuelle Woche ± 0,00

<sup>1)</sup> ohne Zu-/Abschläge, unter anderem für Mengen

<sup>2)</sup> mit einheitlicher Genetik und Gewicht

Quelle: Landesbetrieb Landwirtschaft Hessen (LLH)

## Futtermittel



Abgabepreise des Handels an die Landwirtschaft, in €/t - Spannenpreise Quelle: LWK RLP, LLH

Erfassungsdatum:	13.08.2016		13.08.2016	
	RLP/Saarl.		Hessen	
<b>x = lose (&gt; 3 t, frei Hof), o = gesackt (ab Lager)</b>				
MAT, ohne Magermilchpulveranteil	o	1.350,00 – 1.700,00	1.252,00 – 1.850,00	
MAT, Magermilchpulveranteil 20-40 %	o	1.500,00 – 1.900,00	1.512,00 – 1.732,50	
MAT, Magermilchpulverant. > 35 %	o	1.650,00 – 2.300,00	1.522,00 – 1.930,00	
Ergänzungsfutter für Aufzuchtälber, 18% RP	x	280,00 – 322,00	267,00 – 331,50	
Milchleistungsfutter 20 - IV	x	230,00 – 266,00	229,00 – 268,00	
Milchleistungsfutter 18 - III	x	215,00 – 241,00	213,00 – 252,00	
Rindermastfutter 20-25/3, 10,8 MJ/kg	x	205,00 – 286,00	214,00 – 255,50	
Mastfutter für Schweine				
Anfangmast bis 50 kg, 15-18%RP, 0,9-1,15%L	x	250,00 – 322,50	245,00 – 295,00	
Mittelmast von 50-80 kg, 14-16%RP, 0,8-1%L	x	235,00 – 282,50	232,50 – 281,00	
Endmast ab 80/90 kg, 12,5-14%RP, 0,7-0,9%L	x	225,00 – 272,50	220,00 – 265,00	
Ergänzungsfutter 20-25% Getreideant.	x	360,00 – 390,00	329,00 – 420,00	
Ergänzungsfutter 30-35% Getreideant.	x	290,00 – 325,00	316,00 – 380,00	
Ferkelaufzucht f., 15-18%RP, 1-1,2% Lysin	x	305,00 – 384,00	330,00 – 360,00	
Alleinfutter säugende Sauen, 15-17,5%RP	x	270,00 – 320,00	265,00 – 320,00	
Alleinfutter tragende Sauen, 12-14%RP	x	240,00 – 280,00	225,00 – 284,00	
Legehennenalleinf., 11,4-11,6 MJ ME/kg	x	290,00 – 318,00	269,50 – 339,00	
0,38 % Methionin	o	440,00 – 624,20	-	
Endmastfutter für Hähnchen, 12,8-13,4 MJ/kg	x	320,00	327,50 – 364,00	
Mastfutter für Puten, Phase 5, 12,7-12,9 MJ/kg	x	305,00 – 350,00	305,00 – 341,00	
Mastfutter für Puten, Phase 6, 13-13,4 MJ/kg	x	300,00 – 330,00	300,00 – 332,00	
Sojaschrot, 43-44% RP	x	385,00 – 400,00	365,00 – 400,00	
Sojaschrot, 48% RP	x	407,00 – 430,00	395,00 – 439,00	
Sojaschrot, 48% RP, Non-GMO	x	-	520,00 – 625,00	
Rapsschrot, ca. 34 % RP	x	250,00 – 265,00	232,50 – 265,00	
Melasseschnitzel, gepresst	x	195,00 – 213,50	-	
Alleinfutter f. Mastschafflämmer	x	235,00 – 328,00	-	

**Raufutter** - Einkaufspreise des Handels, ab Hof, in €/t, ohne MwSt. Quelle: LWK RLP, LLH

Heu, kleine HD-Ballen, 1. Schnitt		125,00 – 165,00	140,00 – 160,00
Heu, Rundballen, 1. Schnitt		85,00 – 120,00	70,00 – 140,00
Heu, Quaderballen, 1. Schnitt		95,00 – 130,00	80,00 – 150,00
Stroh, kleine HD-Ballen		105,00 – 125,00	100,00 – 110,00
Stroh, Rundballen		60,00 - 100,00	60,00 – 120,00
Stroh, Quaderballen		80,00 – 110,00	70,00 – 120,00

## Eierpreise



Erzeugerpreise für Güteklasse A, lose, in Cent / St.					Eiernotierung Südwest vom 30. August 2016		
Rheinland - Pfalz vom: 29.08. – 04.09.16			Hessen vom: 22.08. – 28.08.16		Großhandelsabgabepreise an den LEH, ohne MwSt und ohne KVP, €/100 Stück		
Gew.-Kl.	Spanne	Ø-Preis	Spanne	Ø-Preis	Bodenhaltung		
aus Käfighaltung, an Handel und Großverbraucher, frei Empfänger, von 1 bis 15 Kisten à 360 Stück, ohne MwSt.					Freilandhaltung		
XL	11,20 – 16,55	12,60	-	16,50	Gewichts-klasse	€/100 St.	€/100 St.
L	7,40 – 13,55	9,45	-	12,35		<b>23.08.16</b>	<b>16.08.16</b>
M	6,50 – 12,75	8,15	-	10,85	XL	17,25	17,25
S	-	5,80	-	-	L	11,75	11,75
aus Bodenhaltung, an Handel- u. Großverbraucher o. MwSt.					M	11,25	11,25
XL	17,00 – 20,00	17,82	13,85 – 22,80	16,65	S	8,25	8,25
L	11,40 – 16,00	13,07	7,00 – 18,50	13,14	Tendenz:	unverändert	ruhig
M	10,10 – 14,00	11,76	6,25 – 17,00	11,82	Freilandhaltung		
S	8,55 – 11,00	9,17	4,50 – 13,30	7,08	Gewichts-klasse	€/100 St.	€/100 St.
aus Bodenhaltung, an Endverbraucher, lose, inkl. MwSt.						<b>23.08.16</b>	<b>16.08.16</b>
XL	21,00 – 29,00	24,95	19,00 – 28,00	23,27	XL	19,25	19,25
L	18,00 – 25,00	21,85	16,00 – 25,00	20,82	L	15,25	15,25
M	14,00 – 22,00	18,85	14,00 – 23,00	18,27	M	14,75	14,75
S	10,00 – 15,00	12,25	10,00 – 17,00	12,67	S	11,75	11,75
Quelle: Landwirtschaftskammer RLP; LLH Kassel					Quelle: Warenbörse Stuttgart/Mannheim		

## Sauen/Ferkel Südhessen



Ring-Preis im Erzeuger-Direktgeschäft in Ableitung vom Schlachtschweinepreis in € ohne MwSt  
Zeitraum: **05.09. – 11.09.16**

<b>Ferkel</b> , Basis 25 kg, geimpft gegen Mykoplasmen mit einheitlicher Genetik und Gewicht, ab Hof ohne Zuschläge für Mengen	<b>53,95</b>
Mehrgewichtszuschlag 25-33 Eur/kg LG	<b>1,30</b>
Mehrgewichtszuschlag > 33 Eur/kg LG	<b>0,50</b>
<b>Jungsaunen</b> , Netto, ab Hof Basis mind. 95 kg LG u. 180 Lebenstage	<b>275,80</b>
Quelle: Schweine-Kontrollring Südhessen, LLH	

## Ferkel Baden-Württemberg



Region	Erzielte Ø-Preise der Vorwoche <sup>1)</sup>	Notierung 29.08.2016
Hohenlohe und Oberschwaben	in € / St. Spanne	Tendenz Folgewoche
200 Gruppe <sup>2)</sup>	51,00 - 55,00	<b>53,30</b> ± 0,00
<sup>1)</sup> gew. Ø-Preise, 25kg-Ferkel, ohne Mykoplasmenimpfung und ohne MwSt., ab Hof		
<sup>2)</sup> Ferkel-Gruppe ca. 200 Tiere, einheitlicher Genetik und Gewicht, mit QS-Status, ab Hof		
Mehrgewicht: ca. + 1,00 €/kg		
LLM Schwäbisch-Gmünd, Info: 0900/1810800		

## Ferkel Rhön-Vogelsberg



Ab-Hof, ohne MwSt. Vom: <b>29.08. – 04.09.16</b>	
Basis 28 kg-Ferkel, €/St.	<b>57,00</b>
Mehrgewicht (28-30) €/kg LG	<b>1,28</b>
Mehrgewicht, >30 kg:	kein Zuschlag
Quelle: EZG Qualitätsfleisch Rhön-Vogelsberg	

## Hybrid-Jungsaunen



5-10 Tiere/Lieferung; frei Hof; ab 90 kg LG ohne MwSt.; Zeitraum: <b>22.08. – 28.08.16</b>	
<b>350,00 – 351,00 €/Tier</b>	<b>Median: 350,50</b>
Basispreise ohne jegliche Zu- oder Abschläge	
Quelle: JSR, BHZP-RLP/He., PIC, TOPIGS, ADN	

## Warenterminbörsen



Eurex, Schlusskurse 29.08.2016			
<b>Schlachtschweine</b> ; 8.000 ± 500 kg SG; Cash-Settlement-Abrechnung nach "Eurex Hog Index", 56 % ± 3 % MFA, 85-100 kg, SG/Tier			
Liefermonat	Umsatz	Eur/kg SG	Vorwoche
Sep 16	0	<b>1,55</b>	1,40
Okt 16	0	<b>1,40</b>	1,40
Nov 16	0	<b>1,55</b>	1,40
Dez 16	0	<b>1,57</b>	1,40
Jan 17	0	<b>1,40</b>	1,40
<b>Ferkel</b> ; 100 St./25 kg LG; Cash-Settle.-Abrechnung auf Basis des "Eurex Piglet Index"			
Liefermonat	Umsatz	Eur/St.	Vorwoche
Sep 16	0	<b>44,00</b>	44,00
Okt 16	0	<b>46,00</b>	44,00
Nov 16	0	<b>44,00</b>	44,00
Dez 16	0	<b>44,00</b>	44,00
Jan 17	0	<b>44,00</b>	44,00

## Großmarkt-/ Verbraucher-/ Erzeugerpreise für Obst und Gemüse



	Großmarkt-Preise		Ökologische Erzeugung in Hessen			
	BLE - gewogene Ø-Preise diverse Großmärkte ohne MwSt		Erzeuger an LEH Ø-Preise ohne MwSt		Großhandel an LEH Ø-Preise ohne MwSt	
	22.08. – 28.08.16		30.08.2016		30.08.2016	
	akt. Woche	Vorw.	akt. Woche	Vorw.	akt. Woche	Vorw.
<b>Obst</b>						
<b>Äpfel (kg)</b>						
Golden Delicious	0,75	0,76	–	–	–	–
Braeburn	–	–	–	–	3,99	3,99
Elstar	1,41 - 1,80	1,48	–	–	2,95	3,15
Jonagold	0,91 - 1,80	0,76	–	–	–	–
<b>Beeren- u. Steinobst</b>						
Heidelbeeren (kg)	–	–	–	–	7,80	8,75
Pflaumen (kg)	1,00-1,16	1,06 – 1,31	–	–	2,80	2,95
Mirabellen (kg)	–	–	–	–	4,18	3,67
Nektarinen (kg)	2,40	2,40	–	–	3,57	3,41
Pfirsiche (kg)	2,50	1,50 – 2,40	–	–	3,53	3,35
<b>Gemüse und Salat</b>						
Bataviasalat (Stk)	–	–	0,87	0,87	0,98	0,98
Eichblattsalat (Stk)	–	–	0,87	0,87	0,97	0,97
Eissalat (Stk)	0,57	0,56	0,87	0,87	1,14	1,14
Endiviensalat (Stk)	0,96	0,95	–	–	–	–
Kopfsalat (Stk)	0,49	0,52	0,87	0,87	0,97	0,97
Mangold (kg)	–	–	2,60	2,60	2,56	2,56
Rucola (Bd)	–	–	1,20	1,20	–	1,00
Spinat Babyleaf (kg)	–	–	–	12,00	12,80	11,88
Auberginen (kg)	1,59	1,56	3,15	3,15	4,10	4,10
Buschbohnen (kg)	1,70	1,68	4,00	4,00	4,33	4,33
Stangenbohnen (kg)	2,79	2,60	–	–	–	–
Schlangengurken (Stk)	1,74 - 2,08	1,43 – 2,21	1,00	1,01	0,75	1,03
Landgurken (Stk)	1,71	–	–	–	2,20	2,48
Gemüsepaprika rot (kg)	1,95	1,72	4,50	4,50	4,97	4,97
Tomaten Rispe (kg)	1,66	1,51	4,05	4,15	4,62	4,38
Zucchini grün (kg)	1,07	1,11	1,61	1,57	1,70	1,55
Blumenkohl (Stk)	0,99 - 1,31	1,12 – 1,40	–	–	2,29	2,28
Broccoli (kg)	–	–	–	–	4,10	4,33
Kohlrabi (Stk)	–	–	1,00	1,00	1,02	0,97
Möhren gew. (Bd)	0,63	0,63	1,65	1,65	1,65	1,60
Radieschen (Bd)	–	–	–	–	0,93	0,96
Lauch (kg)	1,02	1,03	2,92	3,10	3,03	3,16
Zwiebeln (kg)	0,48	0,50	–	1,74	1,80	1,80
Basilikum (Topf)	–	–	1,20	1,20	1,38	1,38
Dill (Bd)	–	–	0,78	0,78	1,01	1,01
Kräuter-Mischbund	–	–	1,50	1,50	1,11	1,11

Quelle: BLE, LLH Kassel

## Ökoprodukte ab Hof



Ökologische Erzeugung in Hessen		
Ab Hof-Preise inkl. MwSt		
	30.08.2016	
Produkte	von - bis	Ø
Bataviasalat (Stk)	1,49 – 1,89	1,71
Eichblattsalat (Stk)	1,49 – 1,99	1,76
Eisbergsalat (Stk)	1,95 – 1,99	1,98
Kopfsalat (Stk)	1,49 – 1,85	1,68
Mangold (kg)	3,00 – 5,49	4,50
Rucola (Bd)	–	1,79
Spinat gew. (kg)	4,99 – 6,95	6,13
Auberginen (kg)	3,80 – 7,65	5,98
Schlangengurken (Stk)	1,25 – 2,49	1,90
Landgurken (kg)	3,69 – 5,09	4,59
Paprika rot (kg)	5,69 – 9,90	8,37
Tomaten (kg)	2,99 – 4,79	4,08
Zucchini grün (kg)	1,99 – 3,99	2,79
Zuckermais (Stk)	0,99 – 2,20	1,84
Blumenkohl (Stk)	4,89 – 5,25	5,03
Broccoli (kg)	6,99 – 8,59	7,83
Chinakohl (kg)	3,85 – 4,99	4,44
Kohlrabi (Stk)	1,49 – 2,09	1,87
Rotkohl (kg)	2,95 – 3,99	3,53
Spitzkohl (kg)	2,49 – 4,99	3,58
Weißkohl (kg)	3,19 – 3,99	3,58
Wirsing (kg)	–	4,95
Fenchel (kg)	3,99 – 5,45	4,82
Möhren gew. (kg)	1,99 – 2,45	2,26
Radieschen (Bd)	1,45 – 1,99	1,74
Rettich weiß (Stk)	2,19 – 2,99	2,43
Rote Bete (kg)	2,49 – 3,99	2,94
Sellerie (Stk)	1,95 – 2,99	2,48
Knoblauch (kg)	17,50 – 19,99	19,00
Lauch (kg)	4,49 – 6,99	5,60
Zwiebeln (Bd)	1,99 – 2,99	2,30
Austernpilze (kg)	12,90 – 13,09	13,00
Kräuterseitlinge (kg)	26,19 – 29,99	28,69
Shiitakepilze (kg)	24,99 – 29,99	27,63
Steinchampignons (kg)	11,49 – 12,99	12,23
Basilikum (Topf)	1,95 – 2,49	2,16
Dill (Bd)	1,79 – 1,99	1,91
Kräuter-Mischbund (Bd)	1,45 – 2,25	1,85
Petersilie glatt (Bd)	1,49 – 1,89	1,63
Salbei (Bd)	–	1,95
Schnittlauch (Bd)	0,99 – 1,79	1,45

Quelle: LLH Kassel

## Speisekartoffeln



30.08.2016		RLP-Nord	RLP-Süd	Hessen
<b>Erzeugerpreise, €/dt, ohne MwSt. lose,</b>	1	20,00	19,00	18,00 - 22,00
frei Rampe, vor Abzug Sortierkosten	2	18,00	17,00	16,00 - 20,00
<b>Direktabsatz Erzeuger-Verbraucher</b>	1	50,00 - 100,00	52,00 - 104,00	64,00 - 80,00
€/dt inkl. MwSt., in 10 + 12,5 kg Säcken	2	50,00 - 100,00	52,00 - 104,00	62,00 - 64,00
<b>Direktabsatz Erzeuger-Verbraucher</b>	1	60,00 - 120,00	70,00 - 140,00	–
€/dt, inkl. MwSt., in 2,5-5 kg Säcken	2	60,00 - 120,00	70,00 - 140,00	–
<b>Großhandelsabgabepreise</b>				
€/dt, ohne MwSt., mit Sack,	1	–	–	27,00 - 48,00
Mindestabgabe eine Palette	2	–	–	25,00 - 46,00
<b>Kleinverkaufspreise LEH, Discounter</b>	1	58,00 - 150,00	–	–
€/dt, inkl. MwSt. in 2 bis 5 kg-Netzen	2	52,00 - 150,00	–	–

1 = festkochende Sorten, 2 = vorw. festkochende Sorten

Quelle: LWK RLP; LLH Kassel

## Warenterminbörse



Eurex, Schlusskurse vom 29.08.2016			
Veredelungskartoffeln, Menge: 25 t, unter anderem Bintje, Asterix, max. 65 Knollen/10 kg Cash-Settlement-Abrechnung auf Basis Eurex EU-Process Potato-Index			
Liefermonat	Umsatz	Euro/t	Vorwoche
Nov 16	9	158,00	145,00
Apr 17	285	207,00	191,00
Jun 17	2	222,00	197,00

Quelle: Eurex Leipzig

## Düngemittelpreise in Rheinland-Pfalz und Hessen



Abgabepreise für Düngemittel an die Landwirtschaft, in €/100 kg, ohne MwSt.

Stichtag: 16.08.2016	Rheinland-Pfalz		Hessen	
	Ab Handels- lager 10 t	Frei Hof mind. 25 t	Ab Handels- lager 10 t	Frei Hof mind. 25 t
Kalkammonsalpeter (KAS) 27 % N	18,00 – 19,00	15,50 – 18,00	18,00 – 21,20	16,75 – 17,80
Harnstoff 46 % N, gekörnt	24,00 – 26,00	22,00 – 26,00	24,00 – 27,50	22,00 – 24,00
Harnstoff 46 % N, gepriilt	–	–	23,00 – 23,90	21,00 – 21,40
Ammonnit.-Harnst.-Lös. (AHL) - 30 % N	17,00 – 19,00	15,00 – 18,00	16,50 – 19,00	14,70 – 15,60
Diammonphos. 18 % N + 46 % P2O5	40,00	–	38,00 – 41,50	35,80 – 38,50
Triple-Phosphat 46 % P2O5	34,00	32,95	32,80 – 37,40	33,10 – 36,00
40er Kornkali, 40 % K2O + 6 % MgO	23,00 – 25,00	22,00 – 22,50	24,00 – 25,00	22,50 – 23,10
60er Kali 60 % K2O	31,00 – 32,00	29,00 – 30,00	30,00 – 32,00	28,00 – 29,30
Magnesia-Kainit 11 % K2O + 5 % MgO	–	–	13,20 – 15,00	10,60 – 13,00
Kalimagnesia 30 % K2O + 10 % MgO	37,85	35,90	–	–
Schwefels. Ammoniak 21 % N + 24 % S	–	–	16,90 – 20,90	14,50 – 17,00
Ammonsulfatsalpeter 26 % N + 13 % S	21,50 – 22,00	–	20,50 – 23,20	19,00 – 21,20
Alzon, 46 % N	–	–	28,00 – 29,60	25,50 – 26,80
Entec, 26 % N	–	–	26,00 – 26,50	–
Kohlensaurer Kalk 95 % CaCO3	–	–	2,45 – 2,50	2,05 – 2,30
NPK-Dünger 13/9/16/4	–	–	–	–
NPK-Dünger 14/10/16/5	–	–	–	–
NPK-Dünger 16/16/8+4	–	–	–	–
NPK-Dünger 15/15/15	37,00	–	31,00 – 34,40	27,50 – 31,40

Auch Mitte August bleibt es bei einem ruhigen Geschäft mit Düngemitteln. Aufgrund des Witterungsverlaufs steht auch in dieser Woche noch die Ernte im Vordergrund. Gegenüber dem vorhergehenden Bericht bleiben die Düngerpreise weitgehend unverändert. Seitens der Düngerhersteller könnte es im September zu leichten Preisbefestigungen kommen. Inwieweit sich festere Preise am Markt durchsetzen lassen ist jedoch nach Einschätzungen von Marktbeteiligten spekulativ. Am Weltmarkt ist das Angebot für Harnstoff groß, dies dürften die Preise sogar erneut unter Druck setzen. Bei bislang schwachen Getreidepreisen wird mit jedem Euro gerechnet und die Bereitschaft in Betriebsmittel zu investieren wird gut überlegt. Bislang kommen lediglich zögerliche Anfragen aus der Landwirtschaft nach Kalk- und PK-Düngern für die Grunddüngung.

Quelle: Landwirtschaftskammer Rheinland-Pfalz und Landesbetrieb Landwirtschaft Hessen