

Aktuelles Markttelegramm

Tierische Erzeugnisse

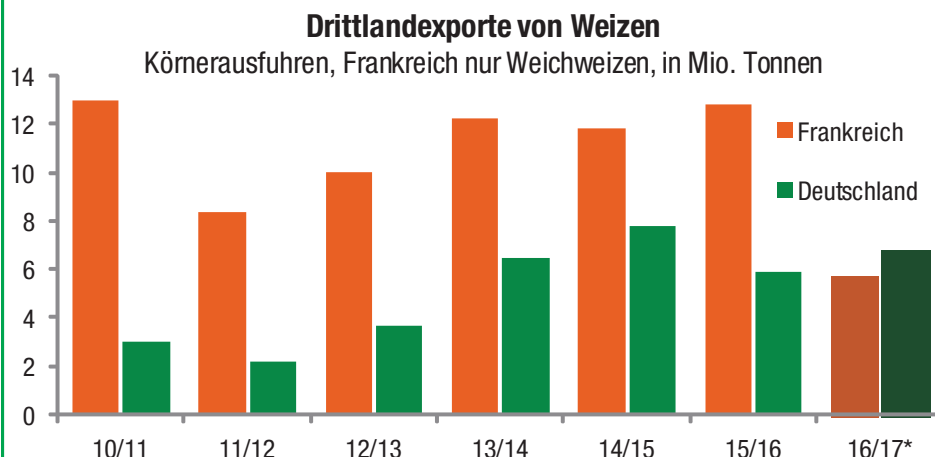
- Schlachtrinder** Die Fleischabsatzgeschäfte am regionalen Schlachtrindermarkt normalisieren sich zum Ende der Ferienzeit wieder. Das Erzeugerangebot bleibt in Teilbereichen knapp, auf den Betrieben stehen vielfach die Erntearbeiten im Vordergrund. Die Auszahlungspreise tendieren für alle Kategorien fester.
- Schlachtschweine** Die Nachfrage am Schlachtschweinemarkt bleibt, auch exportbedingt, anhaltend flott. Das Erzeugerangebot bleibt oft nur knapp ausreichend und die Auszahlungspreise tendieren stabil bis fest.
- Ferkel** Das durchschnittliche Ferkelangebot trifft auf eine stetige Nachfrage, das vorhandene Angebot kann gut am Markt platziert werden. Die Preise tendieren unverändert fest, auf dem Niveau der Vorwochen.
- Nutzkälber** Der unverändert schwachen Nachfrage steht ein ausreichendes Kälberangebot zur Verfügung. Die Preise können sich in etwa auf dem schwachen Vorwochenniveau behaupten. Gefragt bleiben Kälber besserer Qualität.
- Eier/ Geflügel** Zum Feriende belebt sich der Eiermarkt etwas. Eine leichte Nachfragebelebung im LEH wird in den nächsten Tagen erwartet. Die Lager der Verarbeitungsindustrie scheinen noch gut bevorratet zu sein. Die Preise für Eier verharren auf dem Niveau der Vorwoche. Am Geflügelsektor entstehen aufgrund der eher verhaltenen Verbrauchernachfrage erste Überhänge. Der LEH versucht mit Sonderaktionen den Absatz anzukurbeln, wodurch die Preise jedoch unter Druck geraten, Preisrücknahmen sind die Folge.

Pflanzliche Erzeugnisse und Futtermittel

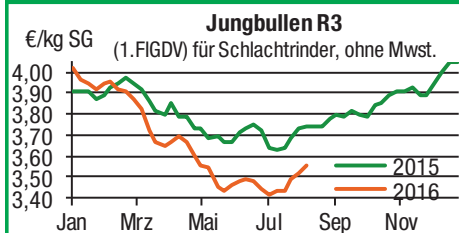
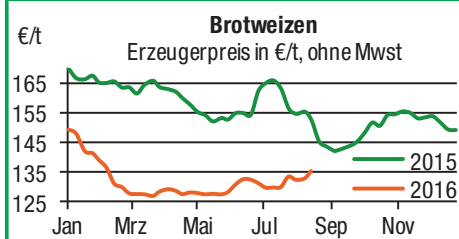
- Getreide und Ölsaaten** Nach Abschluss der Erntearbeiten in den Fröhndruschgebieten, laufen nun die Mähdröschler in den mittleren und Höhenlagen auf Hochtouren. Auch hier sind schon große Flächenanteile an Weizen und Sommergerste gedroschen und vielfach könnten im Wochenverlauf die Druscharbeiten ebenfalls abgeschlossen sein. Schwache Naturalgewichte und deutliche Ertragsrückgänge bleiben besonders beim Weizen das beherrschende Thema, zudem wird zunehmend von Fallzahlproblemen berichtet. Braugerste mit vergleichsweise stabilen Werten, aber auch hier bleiben die Vollkornanteile unterdurchschnittlich. Aufgrund insgesamt niedrigerer Erntemengen und uneinheitlicher Vorgaben der Terminmärkte tendieren die Erzeugerpreise auf Erfasserstufe etwas fester, Raps nach Vorgaben der Matif sogar mit deutlicheren Aufschlägen.
- Futtermittel** Der Futtermittelhandel hat während der Getreideernte kaum Priorität und ist von kleinem Bedarfsgeschäft geprägt. Billiges Futtergetreide drängt auf den Markt und bedingt günstigere Kalkulationen bei der Industrie. Der Handel ist mit entsprechend rückläufigen Preisen am Markt. Die Sojaschrotkurse geben nach hohen Ernterwartungen in Übersee deutlich nach, die Preisabschläge für Rapschrot bleiben dagegen überschaubar.
- Kartoffeln** Weiterhin kaum Bewegung am Kartoffelmarkt. Die Nachfrage bleibt verhalten. Handel und Lebensmittel Einzelhandel sind gut mit Ware versorgt. Die Preise konnten sich im Wochenverlauf auf der Vorwochenbasis halten. Der Wechsel auf Anschlussorten nach der Frühkartoffelsaison hat begonnen und kann zügig vorangetrieben werden.

Quelle: LWK RLP, Agrarzeitung

Aktuelle Marktgrafik



Blick in den Markt



Wareterminbörsen

Euronext Paris, Schlusskurse vom: **15.08.2016**

Liefermon.	Umsatz	Euro/t	Vorwoche
------------	--------	--------	----------

Mahlweizen, Menge: 50 t, 76 kg/hl, 15% H₂O
interventionsfähig; Lieferort Rouen

Sep 16	10.582	162,50	165,50
Dez 16	11.237	168,25	169,00
Mär 17	1.497	171,00	173,00

Raps, Menge: 50 t, 40% Öl, 9% H₂O, Lieferorte:
Metz, Vahldorf, Magdeburg, Würzburg, Gent, u.a.

Nov 16	4.888	375,75	369,50
Feb 17	1.935	374,00	366,50
Mai 17	1.685	373,00	366,00

Rapschrot, Menge: 50 t, Prot/ÖL komb.: 34,5%,
H₂O: 12,5-13%, div. Lieferorte Deutschl/Frankr.

Sep 16	20	198,75	203,00
Dez 16	10	205,25	212,25
Mär 17	5	216,25	213,00

Mais, Menge: 50 t, 15 % H₂O, 4 % Bruchkorn
Bayonne, Blaye, Bordeaux, La Rochelle, Nantes

Nov 16	197	166,50	165,50
Jan 17	74	169,00	168,00
Mär 17	208	171,00	170,50

Premiumweizen, Menge: 50t, 15% H₂O, 11% RP
220 Fallz., Lieferort: Rouen, Nantes, Bordeaux, u.a.

-	-	-	-
-	-	-	-
-	-	-	-

CBoT Chicago, Schlusskurse vom **12.08.2016**

Weizen, Menge: 5000 US.bsh. (~136 t),
Nr.2 Soft Red Winter

Sep 16	80.929	138,68	138,19
Dez 16	75.219	144,02	145,39
Mär 17	24.970	149,93	152,35

Sojaschrot, Menge: 100 Short Tons. (~91 t),
48% Protein

Sep 16	7.950	334,44	333,57
Okt 16	5.547	331,78	331,78
Dez 16	33.549	329,61	330,09

Quelle: Euronext, CBoT

Erzeugerpreise für Getreide, Ölfrüchte und Körnerleguminosen



Basispreise des Agrarhandels, frei Erfasser, für Standardqualität, in €/t, ohne MwSt.							Streckengeschäfte		
Erfassungsdatum:	Hessen			Rheinland-Pfalz			Hessen	RLP	
16.08.2016	Spanne	Landes-Ø	Vorwoche	Spanne	Landes-Ø	Vorwoche	Ab-Hof Ø	Ab-Hof Ø	Franko Ø
* Einzelmeldung									
Eliteweizen versch. Sorten, >14 % RP	150,00 – 160,00	153,30	149,00	150,00 – 150,00	150,00	150,00	158,30	–	–
Qualitätsweizen (A) 13,5/40/250	135,00 – 145,00	138,80	136,10	133,00 – 148,00	141,60	138,90	146,70	144,20	147,60
Brotweizen (B) 11,5 – 12,0/220	128,00 – 135,00	131,80	130,80	128,00 – 140,00	135,30	132,90	140,50	139,20	141,10
Mahl- bzw. Brotroggen, FZ>120	115,00 – 120,00	115,60	115,90	110,00 – 120,00	113,20	111,50	125,20	117,50	–
Sommerbraugerste max.11,5% RP	148,00 – 160,00	153,80	155,00	160,00 – 175,00	168,20	166,80	165,30	172,70	174,50
Winterbraugerste	–	–	–	140,00 – 150,00	144,40	144,00	–	144,00	–
Futtergerste >62 kg/hl	105,00 – 116,00	110,20	110,10	105,00 – 120,00	109,40	107,90	119,30	114,50	116,60
Futterweizen	125,00 – 135,00	127,50	127,50	115,00 – 132,00	122,30	120,40	136,70	128,30	130,20
Futterhafer	112,50 – 125,00	117,50	121,25	115,00 – 125,00	115,50	115,00	131,00	120,00	–
Triticale	100,00 – 115,00	110,30	111,45	105,00 – 120,00	112,20	110,70	119,00	117,20	119,00
Winterraps	330,00 – 340,00	334,90	334,45	335,00 – 345,00	338,20	334,60	348,00	343,00	345,80
Futtererbsen	–	–	154,00	165,00 – 190,00	172,30	174,70	180,00	177,90	–

Quelle: LLH, Kassel und Landwirtschaftskammer Rheinland-Pfalz, Bad Kreuznach

Börsennotierungen für Getreide, Ölfrüchte und Körnerleguminosen



Großhandelsabgabepreise in €/t, ohne MwSt.; überwiegend frei Fuhre/Waggon bzw. Mühle/Station bei sofortiger Lieferung. Die Konditionen und Paritäten der Börsen sind zum Teil sehr unterschiedlich. Die Preise sind nicht unmittelbar vergleichbar, Preistendenzen sind jedoch im zeitlichen Vergleich der jeweiligen Börsennotierungen erkennbar.

G=Geld, B=Brief, PS=Papiersack, lo=lose

Börsen	Köln	Mannheim	Würzburg	Frankfurt	Stuttgart	Paderborn
Notierungen am:	11.08.2016	15.08.2016	12.08.2016	11.08.2016	09.08.2016	15.08.2016
Brotweizen 11,5 – 12,0/220	166,00 – 167,00	151,00 – 154,00	144,00 – 150,00	146,00 – 151,00	153,00 – 157,00	164,00
A-Weizen > 13,0 – 13,5/250	–	156,00 – 159,00	150,00 – 155,00	152,00 – 156,00	166,00 – 170,00	–
E-Weizen 14,5/50 – 55/250 – 280	–	–	–	–	–	–
Futterweizen > 70 / 72 kg/hl	149,00	145,00 – 150,00	135,00 – 140,00	133,00 – 137,00	152,00 – 155,00	160,00
Brotroggen > 120 FZ	146,00 – 148,00	149,00 – 152,00	132,00 – 140,00	132,00 – 136,00	–	135,00
Braugerste, Inland	–	197,00 – 201,00	180,00 – 185,00	–	192,00 – 196,00	–
Futtergerste > 62 kg/hl	142,00	122,00 – 124,00	120,00	122,00 – 125,00	120,00 – 123,00	146,00 – 148,00
Qualitätshafer > 52/53 kg/hl	–	–	–	–	–	–
Triticale (max. 10 % Auswuchs)	138,00	130,00 – 134,00	–	–	–	148,00 – 150,00
Mais	178,00	177,00 – 180,00	–	171,00 – 176,00	–	189,00 – 191,00
Raps	370,00 G	364,00 – 366,00	356,00 – 360,00	368,00 – 370,00	366,00 – 368,00	373,00
Milchl.futter: Est II, 20 % RP	–	255,00 – 260,00	–	–	–	–
Milchl.futter: Est III, 18 % RP	–	265,00 – 270,00	–	–	–	–
Ferkelstarter >13,8 MJ ME/kg, 18 % RP	–	360,00 – 365,00	–	–	–	–
Schweinemastfutter 13 MJ, 16 % RP	–	275,00 – 280,00	–	–	–	–
Legehennenalleinfutter: 11,4 MJ	–	310,00 – 315,00	–	–	–	–
Sojaschrot, 43–44 % RP	345,00 – 351,00 G	346,00 – 350,00	335,00 – 340,00	–	380,00 – 385,00	333,00 – 344,00
Rapsschrot	198,00 – 204,00 B	206,00 – 209,00	195,00 – 200,00	–	–	200,00
Weizenkleie	119,00 B	–	93,00	–	83,00 – 85,00	112,50
Roggenkleie	–	–	–	–	–	–
Melasseschnitzel	142,00 B	–	–	–	–	166,00 – 170,00
Wiesenheu, 1. Schnitt, kl. Ballen	–	–	–	–	–	–
Wiesenheu, 1. Schnitt, Rundballen	–	–	–	–	–	–
Gerstenstroh, große Rechteckballen	–	–	–	–	–	–
Weizenstroh, große Rechteckballen	–	–	–	–	–	–
Weizenstroh, kleine Ballen	–	–	–	–	–	–

Quelle: Warenbörsen der angegebenen Orte

Aktuelle Preisinfos aus Rheinland-Pfalz und Hessen



Infotelefon der LWK: 0671/793-1200
 Montags 16:00 Uhr: Ringferkel, Preisempfehlung
 Schlachtschweine Nordw.-Deutschland.
 Dienstag 16:00 Uhr: Schlachtstättenpreise, Erzeuger-
 Metzger Notierungen, 1. FIGDV, Nutzkälber

Landwirtschaftskammer Rheinland-Pfalz
 Burgenlandstr. 7, 55543 Bad Kreuznach
 Ref. 25 Markt, 0671/793-1155
www.lwk-rlp.de
markt@lwk-rlp.de

Landesbetrieb Landwirtschaft Hessen
 Kölnische Str. 48-50, 34117 Kassel
 Marktinformation, 0561/7299-296/267
www.agrarberatung-hessen.de
marktinfo@lh.hessen.de

gültig vom 16.08.16 bis 23.08.16

Erzeugerpreise für Rinder frei Schlachtstätte



Amtliche Preisfeststellung (1.FIGDV) Schlachtrinder, für Baden-Württemberg, Rheinland-Pfalz und Hessen in €/kg SG frei Schlachtstätte, inklusive Bio-/Markenfleisch - Zuschlägen oder sonstige Boni - Zahlungen, ohne MwSt. * gebildet aus Mittelwerten der Meldebetriebe

Anzahl Meldungen: 25 Stück: 8.244 Schlachtzeitraum: 08.08. – 14.08.16

Kategorie	Handelsklasse	Stück	Preisspanne*	Ø-Preis	Kg/Stück	Ø-Preis Vorw.
Jungbullen	U 2	694	3,58-3,65	3,62	426,00	3,59
	U 3	420	3,52-3,63	3,59	444,00	3,56
	R 2	800	3,44-3,62	3,57	371,00	3,52
	R 3	262	3,43-3,61	3,55	404,00	3,52
	O 2	280	3,15-3,26	3,21	334,00	3,14
	O 3	153	3,00-3,32	3,22	377,00	3,17
	P 2	53	2,40-3,10	2,68	275,00	2,75
	P 3	-	-	-	-	-
	E-P insg.	2.839	-	3,51	394,00	3,47
Kühe	R 3	379	2,89-3,07	2,98	372,00	2,98
	O 1	364	2,31-2,61	2,52	281,00	2,53
	O 2	564	2,50-2,80	2,65	299,00	2,65
	O 3	467	2,50-2,78	2,68	331,00	2,68
	O 4	99	2,56-2,82	2,72	366,00	2,72
	P 1	882	1,78-2,01	1,86	235,00	1,86
	P 2	294	2,00-2,29	2,09	257,00	2,10
	P 3	84	1,98-2,50	2,14	269,00	2,18
	E-P insg.	3.783	-	2,57	304,00	2,57
Färsen	R 3	441	3,43-3,92	3,51	312,00	3,50
	O 3	115	2,60-3,20	2,76	282,00	2,72
	O 4	33	2,49-3,20	2,78	327,00	2,80
	P 2	51	1,61-2,08	1,97	214,00	1,98
	P 3	21	1,76-2,22	2,06	238,00	2,00
	E-P insg.	1.436	-	3,32	301,00	3,31

Schlachtzeitraum: 08.08. – 14.08.16		Amtliche Preisfeststellung (1.FIGDV) für Schlachtrinder im Preisgebiet							
		Bayern				Nordrhein-Westfalen			
Kategorie	HdKl.	Preisspanne	Ø-Preis	Vorwo	Kg/Stk.	Preisspanne	Ø-Preis	Vorwo	Kg/Stk.
Jungbullen	U 3	-	-	3,52	-	3,53 – 3,62	3,57	3,53	458,50
	R 3	-	-	3,48	-	3,47 – 3,59	3,51	3,47	421,40
	O 3	-	-	3,24	-	3,20 – 3,30	3,28	3,27	388,70
Kühe	R 3	-	-	2,97	-	2,83-3,05	2,89	2,81	362,10
	O 3	-	-	2,71	-	2,70-2,74	2,72	2,71	329,60
	P 1	-	-	1,91	-	1,91-1,98	1,92	1,92	239,50
Färsen	R 3	-	-	3,43	-	3,20 – 3,55	3,30	3,33	314,20
	O 3	-	-	2,77	-	2,65 – 2,69	2,67	2,65	290,90

Quelle: RLP/Hessen ADD Trier, BaWü LEL Schwäb.Gmünd, Bayern LFL München, NRW LANUV Düsseldorf

Aktuelle Schlachtstättenpreise



Preise für Schlachtrinderhälften, in €/kg SG, frei Schlachtstätte, ohne MwSt.

Tierart / HdKl.	16.08.2016	Vorwoche
Jungbullen R3	3,30 – 3,55	3,30 – 3,52
Kühe O3	2,45 – 2,70	2,40 – 2,69
Färsen R3	3,30 – 3,51	3,30 – 3,50
Färsen O3	2,40 – 2,76	2,40 – 2,72

Umfrage der Landwirtschaftskammer in Schlachtstätten in Rheinland-Pfalz

Schlachtlämmerpreise



In Eur kg/LG, inklusive 10,7 % MwSt.

(LG abzgl. 5 % Nüchterung) 15.08. – 21.08.16

Klasse 1 jung, vollfleischig :	2,50 – 2,70
Klasse 2 jung, fleischig :	2,30 – 2,50
Klasse 3 abfallende Qualität :	1,80 – 2,30

Tendenz: Nachfrage stabil

Quelle: EZG Weideland w.V., Bitburg-Meckel, Tel.: 06568/ 96 96 46

Lammfleisch Südwest



Amtliche Preisfeststellung (1. FIGDV) in Hessen, Rheinland-Pfalz, Baden-Württemberg und NRW, in €/kg, ohne MwSt,

für die Woche vom: 08.08. – 14.08.16

Nach Schlachtgewicht pauschal abgerechnet

	Stück	SG kg/Tier	Spanne	Ø-Preis
Lämmer	308	19,40	5,00-5,80	5,65

Quellen: LEL Schwäb.-Gmünd, ADD Trier, LANUV Düsseldorf, RP Gießen

Erzeugerpreise für Nutzkälber ab Hof



1. u. 2. Qualität, zur Bullen- bzw. Kälbermast geeignet; Alter ab 14 Tage; ca. 45 bis 60 kg LG in Eur/St.; inklusive MwSt., nach allen Vermarktungsabzügen

Region	Hessen				Rheinland-Pfalz			
	08.08. – 14.08.16				15.08. – 21.08.16			
Woche vom:	Stk.	Spanne	Ø-Preis	Vorw.	Stk.	Spanne	Ø-Preis	Vorw.
Bullenkälber								
Holstein sbt.	230	44-105	92	97	473	60 – 110	80	81
Holstein rbt.	-	-	-	105	60	60 – 115	83	82
Kreuzungen	2	170-170	170	200	52	150 – 300	189	178
Fleckvieh	12	179-343	284	291	11	100 – 170	140	132
3. Qualität	10	6-44	18	25	12	10 – 50	28	27
Mutterkälber								
Holstein	5	5-20	13	16	8	10 – 40	24	25
Kreuzungen	-	-	-	-	14	70 – 210	107	107
3. Qualität	-	-	-	-	-	-	-	-

Erzeugerpreise für Fleckviehkälber; bis 100 kg LG, ab Hof, in €/kg LG, ohne MwSt.

Zeitraum: 08.08. – 14.08.16 (Veränderungen zur Vorwoche)

Region	Bayern	Baden-Württemberg	Südbaden
Bullenkälber	5,37 (- 0,01)	5,26 (- 0,02)	3,15 (- 1,85)
Mutterkälber	2,80 (- 0,05)	2,88 (- 0,07)	2,75 (± 0,00)

Quellen: LLH Kassel, LWK RLP, Bad Kreuznach, LBV-BW, BBV

Auktionstermine



Zuchtvieh		Fleischrinder	
Hamm:	06.09.16	Krefeld:	19.10.16
Alsfeld:	07.09.16	Meschede:	03.12.16
Bitburg:	08.09.16		
Krefeld:	14.09.16		

Kälber		Absetzer	
Münster:	24.08.16	Krefeld:	24.08.16
Alsfeld:	31.08.16	Alsfeld:	31.08.16
Bitburg:	07.09.16	Meschede:	15.09.16
Münster:	21.09.16	Krefeld:	21.09.16

Schafe	
Bad-Waldsee	17./18.01.17

Quellen: ZBH Alsfeld, Rinder-Union West eG, FHB Fleischrinder-Herdbuch Bonn e.V., Landesverband der Schafhalter/Ziegenhalter und Züchter Rheinland-Pfalz e.V.

Erzeugerpreise für Schlachtschweine frei Schlachtstätte



Amtliche Preisfeststellung (1. FIGDV), nach Handelsklassen und SG (bei S-P 80-110 kg SG), ohne MwSt.

Zeitraum:	08.08. – 14.08.16	M	S	E	U	S-P	- Vorw
Baden-Württemberg (31 Betriebe, 64.143 St.)	gewogener Ø-Preis (Eur/kg)	1,10-1,35	1,69-1,93	1,65-1,95	1,50-2,67	-	-
	Klassen-Anteil in Prozent	0,82	38,49	48,96	6,93	-	-
	Muskelfleisch-Anteil in %	-	61,70	58,00	53,40	59,10	59,10
Rheinland-Pfalz (7 Betriebe, 19.012 St.)	gewogener Ø-Preis (Eur/kg)	1,07 – 1,17	1,70 – 1,79	1,64 – 1,70	1,33 – 1,60	-	-
	Klassen-Anteil in Prozent	0,33	26,00	54,80	16,75	-	-
	Muskelfleisch-Anteil in %	-	61,54	57,61	53,19	57,69	57,96
Nordrhein-Westfalen (25 Betriebe, 337.785 St.)	gewogener Ø-Preis (Eur/kg)	1,17 – 1,23	1,66 – 1,74	1,62 – 1,70	1,41 – 1,59	-	-
	Klassen-Anteil in Prozent	2,50	61,88	29,50	4,39	-	-
	Muskelfleisch-Anteil in %	-	62,70	57,30	53,40	60,80	60,70
Hessen (5 Betriebe, 2.265 St.)	gewogener Ø-Preis (Eur/kg)	1,00-1,16	1,67-1,76	1,66-1,76	1,55-1,63	-	-
	Klassen-Anteil in Prozent	0,57	42,91	41,15	10,77	-	-
	Muskelfleisch-Anteil in %	-	62,15	57,85	53,18	58,98	59,09
Thüringen (5 Betriebe, 13.908 St.)	gewogener Ø-Preis (Eur/kg)	1,16-1,76	1,67-1,76	1,65-1,72	1,52-1,57	-	-
	Klassen-Anteil in Prozent	1,70	30,44	54,33	12,51	-	-
	Muskelfleisch-Anteil in %	-	61,60	57,70	53,30	58,20	58,20

Quellen: für RLP: ADD Trier; für Hessen: RP Gießen; für sonstige: zuständige Stellen der Länder

Ferkelpreise Rheinland-Pfalz / Saarland



1. Basispreise ab Hof (ohne MwSt.) für Standard-Qualitätsferkel der EZ-Ringe; Ø-Gruppen-Größe: Ringferkel: 30 Stk., Aufzuchtferkel: 200 Stk./Partie; zum Teil als Poolpreis; ohne Abzüge für Klein- und Zuschläge für Großgruppen; ohne Kosten für Transport und Impfungen; mit Qualitätszuschl. "Aufzuchtstall"

Herkünfte: Zwei-/Dreirassenkreuzungen, Hybriden, Systemferkel. vom: **15.08. – 21.08.16**

Die Zu- u. Abschläge für abweichende Mengen u. Qualitäten bei R-Ferkeln sind frei vereinbar!

Basis	kg	Grundpreis bzw. Spanne (€/St.)	± Preisveränderung zur Vorw. (€/St.)	Zu-/Abschläge (€/kg) für	
				Mehrgewicht	Mindergew.
Qualitätsringferkel (R)	25	52,00	± 0,00	bis 30 kg 1,50 bis 35 kg 0,75	1,00 -
Aufzuchtferkel (A)	8	33,70 --- 39,05	± 0,00 --- -0,10	0,50 – 1,00	0,50 – 1,00
	30	59,75 --- 61,25	± 0,00 --- -0,10	0,50 – 0,70	0,70 – 1,00

2. Verkaufspreismeldungen der Erzeugerringe aus der Vorwoche, vom 08.08. – 14.08.16

Basis (kg)	Anzahl Ferkel	Preis/Ferkel (€/St.)	Spanne	Ø-Preis	± Preisveränderung zur Vorw. (€/St.)	Zu-/Abschläge (€/kg) für	
						Mehrgew.	Mindergew.
(R) 25	1.189	52,00-57,00	54,41		- 0,71	bis 1,30	bis 1,00
(A) 8	3.117	33,70-39,15	35,54		+ 1,56	0,50 – 1,00	0,50 – 1,00
(A) 30	3.239	59,75-61,35	60,12		- 0,10	0,50 – 0,70	0,70 – 1,00

Die Zu- und Abschläge für abweichende Mengen und Qualitäten bei R-Ferkeln sind frei vereinbar. Zuschläge bei Kleingruppen (Ringferkel), bis 60 Ferkel/Partie, wurden Abzüge bis 2,00 €/Tier, bei Großgruppen, ab 100/160 Tiere, Zuschläge von bis zu 4,00 €/Tier, vor MwSt., berechnet. Quelle: LWK-RLP

Ferkelpreise aus Nordwestdeutschland



Ab-Hof-Preise für Qualitäts-Ferkel, ohne MwSt, ohne Aufschläge für Topgenetik und Impfungen

vom:	08.08. – 14.08.16	Rheinland	NRW u. Niedersachsen	Niedersachsen
Datenquelle*:		EZG'en Rheinl.	LWK NRW + Nieders.	LWK Nieders.
Basisgewicht / Partigröße		30 kg/100 – 170 Stk.	25 kg/200 Stk.	8 kg/200 Stk.
eingekaufte Menge in St.		26.988	176.734	15.340
Ø-Preis in € / St.		61,00	51,00	33,70
Veränderung z. Vorwoche		± 0,00	± 0,00	± 0,00
Preisspanne € / St.		-	45,00 – 55,50	33,30 – 35,40
Akt Trend z. VW €/St.		± 0,00	± 0,00	± 0,00

*VHB: Genossenschaftliche und private Handelsbetriebe; EZG = Erzeugergemeinschaft für Ferkel. Die notierten Preise für Ring- /Qualitätsferkel sind Grundpreise einschl. Mitgliedsbeitrag und beziehen sich auf o.a. Verkaufsgruppen. Der Ø-Preis wird als Median ermittelt. Kleinere bzw. größere Partien erzielen entsprechende Abzüge/Zuschläge. Gewichtsabweichungen zur Basis werden in der Regel mit 0,75-1,00 €/kg verrechnet. Für individuelle Impfprogramme werden zusätzliche Preisaufschläge vergütet

Aktuelle Schlachtstättenpreise



Basis-Preis für Schlachtschweine, 57 % MFA

(in €/kg/SG), frei Schlachtstätte

Umfrage in Schlachtstätten aus RLP **16.08.2016**

Spanne: **1,66 - 1,68** Vorw.: **1,66 – 1,68**

Umfrage LLH bei Kurhess. Genoss. **10.08.2016**

Spanne: **1,63 – 1,66** Vorw.: **1,63 - 1,66**

ISN/ISW-Notierungen (Tel: 054491-9665-0)

Internetbörse	Median	Spanne	zur Vorw.
16.08.2016	1,72	1,685-1,735	- 1,00

ISN-Marktplatz **05.08. – 11.08.**

ISN/ISW-Notierungen, Tel: 054491-9665-0

VEZG Vereinigungspreis



Schlachtschweine mit 57 % MFA, VEZG-AutoFOM-Referenzmaske, frei Schlachtstätte, ohne MwSt.

Wochenpreis vom **10.08.16 (11.08. – 17.08.16)**

AutoFOM-Preisfaktor: **1,66** € / Indexpunkt

Preisspanne: **1,66 – 1,69** (Vw.: **1,66 – 1,69**)

FOM-Basispreis: **1,66 €/kg SG** (Vw.: **1,66**)

Vermarktungsmenge: **212.600** (z. Vw.: **- 7.300**)

M-Sauenpreis (11.08. – 17.08.16) : **1,16 €/kg SG**

Veränderung zur Vorwoche: **± 0,00 €/kg SG**

Quelle: Landwirtschaftskammer Niedersachsen

Tel: 09001/190-244, 69 ct/M.

Ab Hof Preise für Schweine



Rheinland-Pfalz Erzeuger - Metzger - Direktverkauf Metzgerqualität, ca. 58-60 % MFA, €/kg, o.Mwst.

Schlachtzeitraum vom **08.08. – 14.08.16**

Gemeldete Tiere: 780 je/kg LG: **1,49**

umgerechnet auf SG (79 % Ausschl.) **1,88**

Empfehlung der Erzeugergemeinschaften aus RLP

für die Woche vom: **15.08. – 21.08.16**

Abgerechnet nach Lebendgewicht: **1,49 kg LG**

Abgerechnet nach Schlachtgewicht: **1,89 kg SG**

Quelle: LWK RLP, Bad Kreuznach

Ferkelpreise Hessen



(Basis: 28kg), €/Tier, ohne MwSt, ohne Aufschläge für Impfungen, inklusive aller Qualitätszuschläge nach Abzug der Vermarktungskosten.

Zeitraum: **08.08. – 14.08.16**

7.640 Preisspanne **Ø-Preis (Vorw.)**

Grundpreis ¹⁾ 43,25 – 49,50 **47,81** (47,83)

50er Gruppe ²⁾ 47,00 – 58,70 **55,00** (54,90)

100er Gruppe ²⁾ 51,70 – 62,00 **57,33** (57,51)

Zuschlag bis 30 kg LG 1,00 – 1,30

Zuschlag > 30 kg LG 0,30 – 1,00

Tendenz für die aktuelle Woche ± 0,00

¹⁾ ohne Zu-/Abschläge, unter anderem für Mengen

²⁾ mit einheitlicher Genetik und Gewicht

Quelle: Landesbetrieb Landwirtschaft Hessen (LLH)

Futtermittel



Abgabepreise des Handels an die Landwirtschaft, in €/t - Spannenpreise Quelle: LWK RLP, LLH

Erfassungsdatum:	13.08.2016		13.08.2016	
	RLP/Saarl.		Hessen	
x = lose (> 3 t, frei Hof), o = gesackt (ab Lager)				
MAT, ohne Magermilchpulveranteil	o	1.350,00 – 1.700,00	1.252,00 – 1.850,00	
MAT, Magermilchpulveranteil 20-40 %	o	1.500,00 – 1.900,00	1.512,00 – 1.732,50	
MAT, Magermilchpulverant. > 35 %	o	1.650,00 – 2.300,00	1.522,00 – 1.930,00	
Ergänzungsfutter für Aufzuchtälber, 18% RP	x	280,00 – 322,00	267,00 – 331,50	
Milchleistungsfutter 20 - IV	x	230,00 – 266,00	229,00 – 268,00	
Milchleistungsfutter 18 - III	x	215,00 – 241,00	213,00 – 252,00	
Rindermastfutter 20-25/3, 10,8 MJ/kg	x	205,00 – 286,00	214,00 – 255,50	
Mastfutter für Schweine				
Anfangmast bis 50 kg, 15-18%RP, 0,9-1,15%L	x	250,00 – 322,50	245,00 – 295,00	
Mittelmast von 50-80 kg, 14-16%RP, 0,8-1%L	x	235,00 – 282,50	232,50 – 281,00	
Endmast ab 80/90 kg, 12,5-14%RP, 0,7-0,9%L	x	225,00 – 272,50	220,00 – 265,00	
Ergänzungsfutter 20-25% Getreideant.	x	360,00 – 390,00	329,00 – 420,00	
Ergänzungsfutter 30-35% Getreideant.	x	290,00 – 325,00	316,00 – 380,00	
Ferkelaufzucht f., 15-18%RP, 1-1,2% Lysin	x	305,00 – 384,00	330,00 – 360,00	
Alleinfutter säugende Sauen, 15-17,5%RP	x	270,00 – 320,00	265,00 – 320,00	
Alleinfutter tragende Sauen, 12-14%RP	x	240,00 – 280,00	225,00 – 284,00	
Legehennenalleinf., 11,4-11,6 MJ ME/kg	x	290,00 – 318,00	269,50 – 339,00	
0,38 % Methionin	o	440,00 – 624,20	–	
Endmastfutter für Hähnchen, 12,8-13,4 MJ/kg	x	320,00	327,50 – 364,00	
Mastfutter für Puten, Phase 5, 12,7-12,9 MJ/kg	x	305,00 – 350,00	305,00 – 341,00	
Mastfutter für Puten, Phase 6, 13-13,4 MJ/kg	x	300,00 – 330,00	300,00 – 332,00	
Sojaschrot, 43-44% RP	x	385,00 – 400,00	365,00 – 400,00	
Sojaschrot, 48% RP	x	407,00 – 430,00	395,00 – 439,00	
Sojaschrot, 48% RP, Non-GMO	x	–	520,00 – 625,00	
Rapsschrot, ca. 34 % RP	x	250,00 – 265,00	232,50 – 265,00	
Melasseschnitzel, gepresst	x	195,00 – 213,50	–	
Alleinfutter f. Mastschafflämmer	x	235,00 – 328,00	–	

Raufutter - Einkaufspreise des Handels, ab Hof, in €/t, ohne MwSt. Quelle: LWK RLP, LLH

Heu, kleine HD-Ballen, 1. Schnitt		125,00 – 165,00	140,00 – 160,00
Heu, Rundballen, 1. Schnitt		85,00 – 120,00	70,00 – 140,00
Heu, Quaderballen, 1. Schnitt		95,00 – 130,00	80,00 – 150,00
Stroh, kleine HD-Ballen		105,00 – 125,00	100,00 – 110,00
Stroh, Rundballen		60,00 - 100,00	60,00 – 120,00
Stroh, Quaderballen		80,00 – 110,00	70,00 – 120,00

Eierpreise



Erzeugerpreise für Güteklasse A, lose, in Cent / St.					Eiernotierung Südwest vom 16. August 2016		
Rheinland - Pfalz vom: 15.08. – 21.08.16			Hessen vom: 08.08. – 14.08.16		Großhandelsabgabepreise an den LEH, ohne MwSt und ohne KVP, €/100 Stück		
Gew.-KI.	Spanne	Ø-Preis	Spanne	Ø-Preis	Bodenhaltung		
aus Käfighaltung, an Handel und Großverbraucher, frei Empfänger, von 1 bis 15 Kisten à 360 Stück, ohne MwSt.					Gewichts-klasse		
XL	11,20 – 16,55	12,60	–	16,50	€/100 St.	€/100 St.	
L	7,15 – 13,55	9,28	–	12,35	09.08.16	02.08.16	
M	6,50 – 12,75	8,14	–	10,85	XL	17,50	17,50
S	–	5,80	–	–	L	12,00	12,00
aus Bodenhaltung, an Handel- u. Großverbraucher o. MwSt.					M	11,50	11,50
XL	16,90 – 20,00	17,48	13,30 – 22,80	16,54	S	8,50	8,50
L	10,70 – 16,00	12,76	6,98 – 18,50	13,00	Tendenz: ausgeglichen ausgeglichen		
M	9,80 – 14,00	11,62	6,00 – 17,00	11,78	Freilandhaltung		
S	8,55 – 11,00	9,17	4,50 – 13,30	7,08	Gewichts-klasse	€/100 St.	€/100 St.
aus Bodenhaltung, an Endverbraucher, lose, inkl. MwSt.					XL	19,50	19,50
XL	21,00 – 29,00	24,95	19,00 – 28,00	23,27	L	15,50	15,50
L	18,00 – 25,00	21,85	16,00 – 25,00	20,82	M	15,00	15,00
M	14,00 – 22,00	18,85	14,00 – 23,00	18,27	S	12,00	12,00
S	10,00 – 15,00	12,25	10,00 – 17,00	12,67	Tendenz: ausgeglichen ausgeglichen		

Quelle: Landwirtschaftskammer RLP; LLH Kassel

Quelle: Warenbörse Stuttgart/Mannheim

Sauen/Ferkel Südhessen



Ring-Preis im Erzeuger-Direktgeschäft in Ableitung vom Schlachtschweinepreis in € ohne MwSt
Zeitraum: 22.08. – 28.08.16

Ferkel , Basis 25 kg, geimpft gegen Mykoplasmen mit einheitlicher Genetik und Gewicht, ab Hof ohne Zuschläge für Mengen	53,95
Mehrgewichtszuschlag 25-33 Eur/kg LG	1,30
Mehrgewichtszuschlag > 33 Eur/kg LG	0,50
Jungsaunen , Netto, ab Hof Basis mind. 95 kg LG u. 180 Lebenstage	275,80

Quelle: Schweine-Kontrollring Südhessen, LLH

Ferkel Baden-Württemberg



Region	Erzielte Ø-Preise der Vorwoche ¹⁾	Notierung 15.08.2016
Hohenlohe und Ober-schwaben	in € / St. Spanne	Tendenz Folgewoche
200 Gruppe ²⁾	51,00 - 55,00	53,30 ± 0,00

¹⁾ gew. Ø-Preise, 25kg-Ferkel, ohne Mykoplasmen-Impfung und ohne MwSt., ab Hof

²⁾ Ferkel-Gruppe ca. 200 Tiere, einheitlicher Genetik und Gewicht, mit QS-Status, ab Hof

Mehrgewicht: ca. + 1,00 €/kg

LLM Schwäbisch-Gmünd, Info: 0900/1810800

Ferkel Rhön-Vogelsberg



Ab-Hof, ohne MwSt. Vom:	15.08. – 21.08.16
Basis 28 kg-Ferkel, €/St.	56,00
Mehrgewicht (28-30) €/kg LG	1,28
Mehrgewicht, >30 kg:	kein Zuschlag

Quelle: EZG Qualitätsfleisch Rhön-Vogelsberg

Hybrid-Jungsaunen



5-10 Tiere/Lieferung; frei Hof; ab 90 kg LG ohne MwSt.; Zeitraum:	08.08. – 14.08.16
348,50 – 351,00 €/Tier	Median: 349,75
Basispreise ohne jegliche Zu- oder Abschläge	
Quelle: JSR, BHZP-RLP/He., PIC, TOPIGS, ADN	

Warenterminbörsen



Eurex, Schlusskurse 15.08.2016			
Schlachtschweine: 8.000 ± 500 kg SG; Cash-Settlement-Abrechnung nach "Eurex Hog Index", 56 % ± 3 % MFA, 85-100 kg, SG/Tier			
Liefermonat	Umsatz	Eur/kg SG	Vorwoche
Sep 16	0	1,40	1,40
Okt 16	0	1,40	1,40
Nov 16	0	1,40	1,40
Dez 16	0	1,40	1,40
Jan 17	0	1,40	1,40
Ferkel; 100 St./25 kg LG; Cash-Settle.-Abrechnung auf Basis des "Eurex Piglet Index"			
Liefermonat	Umsatz	Eur/St.	Vorwoche
Sep 16	0	44,00	44,00
Okt 16	0	44,00	44,00
Nov 16	0	44,00	44,00
Dez 16	0	44,00	44,00
Jan 17	0	44,00	44,00

Quelle: Eurex Leipzig

Großmarkt-/ Verbraucher-/ Erzeugerpreise für Obst und Gemüse



	Großmarkt-Preise		Ökologische Erzeugung in Hessen			
	BLE - gewogene Ø-Preise diverse Großmärkte ohne MwSt		Erzeuger an LEH Ø-Preise ohne MwSt		Großhandel an LEH Ø-Preise ohne MwSt	
	08.08. – 14.08.16		16.08.2016		16.08.2016	
	akt. Woche	Vorw.	akt. Woche	Vorw.	akt. Woche	Vorw.
Obst						
Äpfel (kg)						
Golden Delicious	0,72	0,73	–	–	–	–
Braeburn	–	–	–	–	3,99	3,99
Elstar	1,62	0,90	–	–	2,95	–
Jonagold	0,74	0,73	–	–	–	–
Beeren- u. Steinobst						
Erdbeeren (kg)	3,69	3,48	–	–	–	–
Pflaumen (kg)	1,00 – 1,25	0,98 – 1,22	–	–	2,50	3,10
Aprikosen (kg)	2,92	3,29	–	–	–	4,40
Nektarinen (kg)	–	2,45	–	–	2,95	2,97
Pfirsiche (kg)	2,55	2,43	–	–	2,60	2,73
Gemüse und Salat						
Bataviasalat (Stk)	–	–	0,85	0,95	0,98	0,98
Eichblattsalat (Stk)	–	–	0,81	0,90	0,97	0,97
Eissalat (Stk)	0,52	0,53	0,85	0,93	1,12	1,43
Endiviensalat (Stk)	0,94	0,92	–	–	–	–
Kopfsalat (Stk)	0,50	0,49	0,85	0,93	1,05	0,97
Mangold (kg)	–	–	2,75	2,99	2,60	2,55
Rucola (Bd)	–	–	1,20	1,20	–	–
Spinat Babyleaf (kg)	–	–	12,00	12,00	11,88	–
Auberginen (kg)	1,39	1,34	3,15	2,80	4,10	4,10
Buschbohnen (kg)	1,73	1,81	4,00	–	4,50	4,50
Stangenbohnen (kg)	2,58	2,75	–	–	–	4,95
Schlangengurken (Stk)	1,19 – 1,69	0,97 – 1,29	1,01	1,00	1,07	1,01
Landgurken (Stk)	–	1,55	–	–	2,26	2,26
Gemüsepaprika rot (kg)	–	–	4,20	–	4,97	2,67
Tomaten Rispe (kg)	1,52	1,57	4,20	4,80	4,11	4,47
Zucchini grün (kg)	1,03	0,99	1,80	1,70	1,68	1,60
Blumenkohl (Stk)	0,89 – 1,18	0,81 – 1,14	–	–	2,25	2,17
Broccoli (kg)	–	–	–	–	3,80	3,80
Kohlrabi (Stk)	–	–	0,95	0,95	0,97	1,05
Möhren gew. (Bd)	0,63	0,63	1,65	1,70	1,75	–
Radieschen (Bd)	–	–	–	–	1,02	1,02
Lauch (kg)	1,15	1,20	3,35	3,35	3,25	3,25
Zwiebeln (kg)	0,53	0,55	–	–	1,30	1,40
Basilikum (Topf)	–	–	1,20	–	1,38	1,30
Dill (Bd)	–	–	0,78	–	1,01	1,01
Kräuter-Mischbund	–	–	1,50	–	1,20	–

Quelle: BLE, LLH Kassel

Ökoprodukte ab Hof



Ökologische Erzeugung in Hessen		
Ab Hof-Preise inkl. MwSt		
	16.08.2016	
Produkte	von - bis	Ø
Bataviasalat (Stk)	1,49 – 1,99	1,76
Eichblattsalat (Stk)	1,49 – 1,99	1,68
Eisbergsalat (Stk)	1,79 – 2,65	2,25
Kopfsalat (Stk)	1,49 – 1,99	1,72
Mangold (kg)	3,99 – 4,99	4,58
Rucola (Bd)	–	1,79
Spinat gew. (kg)	4,44 – 7,25	5,56
Auberginen (kg)	3,80 – 8,25	6,36
Schlangengurken (Stk)	1,20 – 2,25	1,75
Landgurken (kg)	3,99 – 5,29	4,32
Paprika rot (kg)	8,29 – 9,45	8,90
Tomaten (kg)	3,33 – 4,99	4,14
Zucchini grün (kg)	1,99 – 3,79	2,74
Zuckerschoten (kg)	–	10,99
Blumenkohl (Stk)	3,95 – 4,99	4,53
Broccoli (kg)	7,45 – 8,59	8,01
Chinakohl (kg)	4,95 – 5,19	5,07
Kohlrabi (Stk)	1,45 – 1,99	1,74
Rotkohl (kg)	3,29 – 4,99	4,46
Spitzkohl (kg)	3,29 – 4,99	3,98
Weißkohl (kg)	3,19 – 3,99	3,49
Wirsing (kg)	2,99 – 4,25	3,62
Fenchel (kg)	4,29 – 5,99	5,03
Möhren gew. (kg)	2,29 – 2,99	2,60
Radieschen (Bd)	1,49 – 2,29	1,93
Rettich weiß (Stk)	2,19 – 2,99	2,43
Rote Bete (kg)	2,69 – 2,95	2,82
Sellerie (Stk)	1,95 – 2,99	2,41
Knoblauch (kg)	17,50 – 19,99	18,75
Lauch (kg)	4,99 – 6,99	6,10
Zwiebeln (Bd)	1,99 – 2,99	2,44
Austernpilze (kg)	13,00 – 13,09	13,05
Kräuterseitlinge (kg)	25,79 – 29,99	28,56
Shiitakepilze (kg)	24,99 – 29,99	27,63
Steinchampignons (kg)	11,49 – 12,99	12,23
Basilikum (Topf)	1,95 – 2,49	2,13
Dill (Bd)	1,45 – 1,99	1,68
Grüne-Soße-Kräuter (Bd)	–	4,99
Petersilie glatt (Bd)	1,50 – 1,99	1,77
Salbei (Bd)	–	1,95
Schnittlauch (Bd)	0,99 – 1,79	1,43

Quelle: LLH Kassel

Speisekartoffeln



16.08.2016		RLP-Nord	RLP-Süd	Hessen
Erzeugerpreise, €/dt, ohne MwSt. lose,	1	26,00	26,00	21,00 - 24,00
frei Rampe, vor Abzug Sortierkosten	2	23,00	24,00	19,00 - 22,00
Direktabsatz Erzeuger-Verbraucher	1	70,00 - 110,00	64,00 - 100,00	80,00 - 90,00
€/dt inkl. MwSt., in 10 + 12,5 kg Säcken	2	70,00 - 110,00	64,00 - 100,00	66,00 - 80,00
Direktabsatz Erzeuger-Verbraucher	1	80,00 - 128,00	80,00 - 140,00	–
€/dt, inkl. MwSt., in 2,5-5 kg Säcken	2	80,00 - 128,00	80,00 - 140,00	–
Großhandelsabgabepreise				
€/dt, ohne MwSt., mit Sack,	1	–	–	30,00 - 42,00
Mindestabgabe eine Palette	2	–	–	28,50 - 40,00
Kleinverkaufspreise LEH, Discounter	1	69,00 - 150,00	–	–
€/dt, inkl. MwSt. in 2 bis 5 kg-Netzen	2	64,00 - 150,00	–	–

1 = festkochende Sorten, 2 = vorw. festkochende Sorten

Quelle: LWK RLP; LLH Kassel

Warenterminbörse



Eurex, Schlusskurse vom 15.08.2016			
Veredelungskartoffeln, Menge: 25 t, unter anderem Bintje, Asterix, max. 65 Knollen/10 kg Cash-Settlement-Abrechnung auf Basis Eurex EU-Process Potato-Index			
Liefermonat	Umsatz	Euro/t	Vorwoche
Nov 16	0	130,00	135,00
Apr 17	68	171,00	178,00
Jun 17	1	185,00	185,00

Quelle: Eurex Leipzig

Düngemittelpreise in Rheinland-Pfalz und Hessen



Abgabepreise für Düngemittel an die Landwirtschaft, in €/100 kg, ohne MwSt.

Stichtag: 16.08.2016	Rheinland-Pfalz		Hessen	
	Ab Handels- lager 10 t	Frei Hof mind. 25 t	Ab Handels- lager 10 t	Frei Hof mind. 25 t
Kalkammonsalpeter (KAS) 27 % N	18,00 – 19,00	15,50 – 18,00	18,00 – 21,20	16,75 – 17,80
Harnstoff 46 % N, gekörnt	24,00 – 26,00	22,00 – 26,00	24,00 – 27,50	22,00 – 24,00
Harnstoff 46 % N, gepriilt	–	–	23,00 – 23,90	21,00 – 21,40
Ammonnit.-Harnst.-Lös. (AHL) - 30 % N	17,00 – 19,00	15,00 – 18,00	16,50 – 19,00	14,70 – 15,60
Diammonphos. 18 % N + 46 % P2O5	40,00	–	38,00 – 41,50	35,80 – 38,50
Triple-Phosphat 46 % P2O5	34,00	32,95	32,80 – 37,40	33,10 – 36,00
40er Kornkali, 40 % K2O + 6 % MgO	23,00 – 25,00	22,00 – 22,50	24,00 – 25,00	22,50 – 23,10
60er Kali 60 % K2O	31,00 – 32,00	29,00 – 30,00	30,00 – 32,00	28,00 – 29,30
Magnesia-Kainit 11 % K2O + 5 % MgO	–	–	13,20 – 15,00	10,60 – 13,00
Kalimagnesia 30 % K2O + 10 % MgO	37,85	35,90	–	–
Schwefels. Ammoniak 21 % N + 24 % S	–	–	16,90 – 20,90	14,50 – 17,00
Ammonsulfatsalpeter 26 % N + 13 % S	21,50 – 22,00	–	20,50 – 23,20	19,00 – 21,20
Alzon, 46 % N	–	–	28,00 – 29,60	25,50 – 26,80
Entec, 26 % N	–	–	26,00 – 26,50	–
Kohlensaurer Kalk 95 % CaCO3	–	–	2,45 – 2,50	2,05 – 2,30
NPK-Dünger 13/9/16/4	–	–	–	–
NPK-Dünger 14/10/16/5	–	–	–	–
NPK-Dünger 16/16/8+4	–	–	–	–
NPK-Dünger 15/15/15	37,00	–	31,00 – 34,40	27,50 – 31,40

Auch Mitte August bleibt es bei einem ruhigen Geschäft mit Düngemitteln. Aufgrund des Witterungsverlaufs steht auch in dieser Woche noch die Ernte im Vordergrund. Gegenüber dem vorhergehenden Bericht bleiben die Düngerpreise weitgehend unverändert. Seitens der Düngerhersteller könnte es im September zu leichten Preisbefestigungen kommen. Inwieweit sich festere Preise am Markt durchsetzen lassen ist jedoch nach Einschätzungen von Marktbeteiligten spekulativ. Am Weltmarkt ist das Angebot für Harnstoff groß, dies dürften die Preise sogar erneut unter Druck setzen. Bei bislang schwachen Getreidepreisen wird mit jedem Euro gerechnet und die Bereitschaft in Betriebsmittel zu investieren wird gut überlegt. Bislang kommen lediglich zögerliche Anfragen aus der Landwirtschaft nach Kalk- und PK-Düngern für die Grunddüngung.

Quelle: Landwirtschaftskammer Rheinland-Pfalz und Landesbetrieb Landwirtschaft Hessen