

Aktuelles Markttelegramm

Tierische Erzeugnisse

- Schlachtrinder** Im Vorfeld der Ferien gerät der Fleischabsatz am regionalen Schlachtrindermarkt zunehmend ins Stocken. In der aktuellen Schlachtwoche stehen vor allem weibliche Kategorien überreichlich zur Verfügung, in der Folge geraten die Erzeugerpreise für Schlachtkühe am stärksten unter Druck.
- Schlachtschweine** Der Schlachtschweinemarkt bleibt von flotten Fleischabsatzgeschäften und der anhaltend knappen Versorgungslage geprägt. Nach der Preisanhebung in der Vorwoche wird auch für die laufende Woche mit stabiler Marktentwicklung gerechnet.
- Ferkel** Regional wie überregional stehen sich Ferkelangebot und -nachfrage auf normalem Niveau ausgeglichen gegenüber. Infolge der festen Preistendenzen am Schweinemarkt, tendieren auch die Ferkelpreise erneut fester.
- Nutzkälber** Die Einstellung der Weihnachtskälber ist beendet. Die Preise können sich dennoch auf dem Niveau der Vorwoche behaupten. Das verfügbare Angebot findet stetig Absatz, gefragt bleiben nach wie vor qualitativ gut mastfähige Tiere.
- Eier/ Geflügel** Mit Beginn der Feriensaison in einigen Bundesländern hat sich der Eiermarkt noch weiter abgeschwächt. Das Angebot an Eiern aller Haltungsformen ist reichlich, sogar Bioware ist wieder gut verfügbar. Die Bestellungen des LEH sind verhalten, die Nachfrage der Eiproduktenindustrie ist stabil, der Export läuft schleppend. Infolgedessen geben die Preise weiter nach. Auch am Geflügelmarkt gibt es wenig Bewegung. Der Absatz an Grillartikeln ist zwar stetig, jedoch fehlen die Impulse aufgrund der bislang ausgebliebenen Schönwetterperiode. Die Preise können sich bestenfalls behaupten.

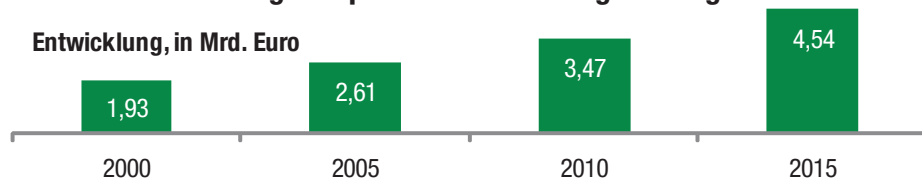
Pflanzliche Erzeugnisse und Futtermittel

- Getreide und Ölsaaten** Nach ersten Druschversuchen in der Vorwoche wird nun auf den frühen Standorten mit beständigerem Wetter und dem großflächigen Beginn der Wintergerstenernte gerechnet. Ertrags- und Qualitätsvorhersagen werden sehr heterogen eingeschätzt, nicht wenige Bestände zeigen witterungsbedingte Lager- oder Krankheitsschäden. Die Geschäftstätigkeiten auf Erfasserstufe sind nach schwachen Vorgaben der Terminmärkte deutlich zurückgegangen, bei entsprechend rückläufigen Erzeugerpreisen flacht die Abgabebereitschaft für Brot- und Futtergetreide in der Landwirtschaft ab. Rapskurse mit den stärksten Verlusten, Erzeugerpreise sacken um bis zu 20 €/t ab.
- Futtermittel** Die Einkaufspreise für Ölschrote haben sich zuletzt nach festen Vorgaben der Börsen und Wechselkursbedingt wieder erhöht. Mischfutter in schwachem Marktumfeld ohne nennenswerte Preistendenz; in Erwartung einer umfangreichen Futtergetreideernte richtet sich der Fokus auf die Proteinträger.
- Kartoffeln** Frühkartoffeln aus deutschem Anbau rücken in den Fokus der Verbraucher. Die Nachfrage nach "Pfälzer Frühkartoffeln" steigt nun stetig. Abpackbetriebe stellen sukzessive auf Pfälzer Ware um. Das Angebot aus der Region bleibt aufgrund der Witterungsverhältnisse knapp. Nässebedingt sind in der Pfalz bis zu 200 ha Früh- und Speisekartoffelflächen von Totalausfall betroffen. Qualitätsmängel werden befürchtet. Trotz knappem Angebot geben die Kurse leicht nach.

Quelle: LWK RLP, Agrarzeitung

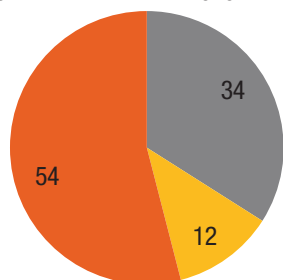
Aktuelle Marktgrafik

Deutsche Agrarexporte in das Vereinigte Königreich



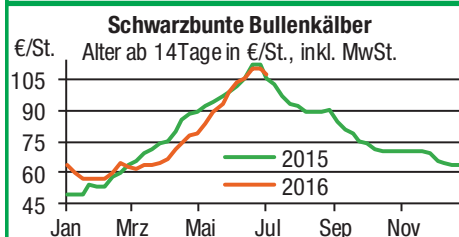
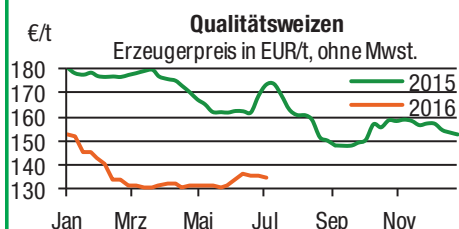
Aufteilung 2015, in Prozent

- Tierische Erzeugnisse
- Genussmittel
- Pflanzliche Erzeugnisse



Quelle: BMEL, © Agrarzeitung, Grafik: LWK RLP

Blick in den Markt



Wareterminbörsen

Euronext Paris, Schlusskurse vom: **04.07.2016**

Liefermon.	Umsatz	Euro/t	Vorwoche
------------	--------	--------	----------

Mahlweizen, Menge: 50 t, 76 kg/hl, 15% H₂O interventionsfähig; Lieferort Rouen

Sep 16	4.539	154,00	161,00
Dez 16	5.420	159,50	166,50
Mär 17	792	164,00	172,25

Raps, Menge: 50 t, 40% Öl, 9% H₂O, Lieferorte: Metz, Vahldorf, Magdeburg, Würzburg, Gent, u.a.

Aug 16	1.907	357,75	356,25
Nov 16	2.920	363,50	362,75
Feb 17	562	366,00	364,25

Rapsschrot, Menge: 50 t, Prot/ÖL komb.: 34,5%, H₂O: 12,5-13%, div. Lieferorte Deutschl/Frankr.

Sep 16	5	215,00	209,00
Dez 16	0	221,00	222,00
Mär 17	0	225,00	225,00

Mais, Menge: 50 t, 15 % H₂O, 4 % Bruchkorn Bayonne, Blaye, Bordeaux, La Rochelle, Nantes

Aug 16	258	169,75	176,00
Nov 16	389	163,75	168,50
Jan 17	64	167,00	172,50

Premiumweizen, Menge: 50t, 15% H₂O, 11% RP 220 Fallz., Lieferort: Rouen, Nantes, Bordeaux, u.a.

-	-	-	-
-	-	-	-
-	-	-	-

CBoT Chicago, Schlusskurse vom **01.07.2016**

Weizen, Menge: 5000 US.bsh. (~136 t), Nr.2 Soft Red Winter

Sep 16	82.506	141,96	153,08
Dez 16	32.916	148,73	159,68
Mär 17	9.345	154,66	165,53

Sojaschrot, Menge: 100 Short Tons. (~91 t), 48% Protein

Aug 16	14.298	399,66	385,42
Sep 16	7.255	396,50	383,82
Okt 16	4.667	394,03	382,02

Quelle: Euronext, CBoT

Erzeugerpreise für Getreide, Ölfrüchte und Körnerleguminosen



Basispreise des Agrarhandels, frei Erfasser, für Standardqualität, in €/t, ohne MwSt.							Streckengeschäfte		
Erfassungsdatum:	Hessen			Rheinland-Pfalz			Hessen	RLP	
05.07.2016	Spanne	Landes-Ø	Vorwoche	Spanne	Landes-Ø	Vorwoche	Ab-Hof Ø	Ab-Hof Ø	Franko Ø
* Einzelmeldung									
Qualitätsweizen (A) 13,5/40/250	127,00 – 135,00	132,50	133,30	130,00 – 140,00	134,40	135,10	141,40	138,80	142,00
Brotweizen (B) 11,5 – 12,0/220	124,00 – 133,00	128,90	129,60	125,00 – 135,00	129,80	131,30	138,20	134,60	137,30
Mahl- bzw. Brotroggen, FZ>120	110,00 – 125,00	119,20	120,10	115,00 – 120,00	115,60	117,50	127,00	121,40	–
Sommerbraugerste max. 11,5% RP	145,00 – 153,00	150,10	150,10	–	–	–	158,80	–	–
Sommerbraugerste (Ernte '16 -Vorv.)	–	–	–	160,00 – 170,00	–	–	–	–	–
Futtergerste >62 kg/hl	110,00 – 123,00	118,90	119,80	107,00 – 118,00	112,70	114,50	126,80	118,30	121,40
Futterweizen	123,00 – 130,00	127,50	128,10	115,00 – 125,00	120,90	121,90	136,10	126,90	129,80
Futterhafer	120,00 – 130,00	123,60	124,00	–	–	–	132,50	–	–
Körnermais	148,00 – 152,00	150,00	150,00	148,00 – 158,00	150,80	151,80	164,00	157,20	160,30
Triticale	114,00 – 120,00	119,00	119,40	110,00 – 120,00	115,00	116,00	127,20	120,80	122,20
Winterraps	–	–	339,20	–	–	–	–	–	–
Winterraps (Ernte '16 -Vorv.)	322,50 – 340,00	331,90	336,00	325,00 – 338,00	–	–	340,90	–	–
Futtererbsen	152,00 – 156,00	154,00	155,00	165,00 – 170,00	167,50	–	166,50	–	–

Quelle: LLH, Kassel und Landwirtschaftskammer Rheinland-Pfalz, Bad Kreuznach

Börsennotierungen für Getreide, Ölfrüchte und Körnerleguminosen



Großhandelsabgabepreise in €/t, ohne MwSt.; überwiegend frei Fuhr/Waggon bzw. Mühle/Station bei sofortiger Lieferung. Die Konditionen und Paritäten der Börsen sind zum Teil sehr unterschiedlich. Die Preise sind nicht unmittelbar vergleichbar, Preisstendenzen sind jedoch im zeitlichen Vergleich der jeweiligen Börsennotierungen erkennbar.

Börsen	Köln	Mannheim	Würzburg	Frankfurt	Stuttgart	Paderborn
	30.06.2016	04.07.2016	01.07.2016	29.06.2016	28.06.2016	04.07.2016
Notierungen am:						
Brotweizen 11,5 – 12,0/220	148,00 – 149,00	147,00 – 150,00	142,00 – 145,00	146,00 – 150,00	149,00 – 151,00	152,00 – 157,00
A-Weizen > 13,0 – 13,5/250	–	149,00 – 151,00	145,00 – 150,00	148,00 – 153,00	153,00 – 154,00	–
E-Weizen 14,5/50 – 55/250 – 280	–	–	–	–	–	–
Futterweizen > 70 / 72 kg/hl	146,00	135,00 – 137,00	–	145,00 – 147,00	147,00 – 149,00	147,00 – 157,00
Brotroggen > 120 FZ	143,00 – 145,00	–	135,00 – 140,00	–	–	–
Braugerste, Inland	–	178,00 – 183,00	175,00 – 177,00	–	174,00 – 175,00	–
Futtergerste > 62 kg/hl	128,00	117,00 – 120,00	128,00 – 130,00	132,00 – 134,00	130,00 – 132,00	133,00 – 143,00
Qualitätshafer > 52/53 kg/hl	–	–	–	–	–	–
Triticale (max. 10 % Auswuchs)	128,00	117,00 – 122,00	–	–	–	137,00 – 147,00
Mais	–	179,00 – 181,00	183,00 – 190,00	178,00 – 181,00	170,00 – 172,00	183,00
Raps	359,00 G	385,00 – 387,00	348,00 – 352,00	–	364,00 – 366,00	367,00
Milchl.futter: Est II, 20 % RP	–	255,00 – 260,00	–	–	–	–
Milchl.futter: Est III, 18 % RP	–	265,00 – 270,00	–	–	–	–
Ferkelstarter >13,8 MJ ME/kg, 18 % RP	–	360,00 – 365,00	–	–	–	–
Schweinemastfutter 13 MJ, 16 % RP	–	275,00 – 280,00	–	–	–	–
Legehennenalleinfutter: 11,4 MJ	–	310,00 – 315,00	–	–	–	–
Sojaschrot, 43–44 % RP	399,00 – 400,00 B	404,00 – 406,00	390,00 – 395,00	–	400,00 – 405,00	391,00 – 393,00
Rapsschrot	215,00 – 219,00 B	217,00 – 219,00	213,00 – 221,00	–	–	220,00 – 232,00
Weizenkleie	115,00 B	75,00 – 80,00	70,00	–	72,00 – 75,00	105,00
Roggenkleie	–	–	–	–	–	–
Melasseschnitzel	149,00 B	–	–	–	–	145,00
Wiesenheu, 1. Schnitt, kl. Ballen	–	–	–	–	–	–
Wiesenheu, 1. Schnitt, Rundballen	–	–	–	–	–	–
Gerstenstroh, große Rechteckballen	–	–	–	–	–	–
Weizenstroh, große Rechteckballen	–	–	–	–	–	–
Weizenstroh, kleine Ballen	–	–	–	–	–	–

Quelle: Warenbörsen der angegebenen Orte

Aktuelle Preisinfos aus Rheinland-Pfalz und Hessen



Infotelefon der LWK: 0671/793-1200
 Montags 16:00 Uhr: Ringferkel, Preisempfehlung
 Schlachtschweine Nordw.-Deutschland.
 Dienstag 16:00 Uhr: Schlachtstättenpreise, Erzeuger-
 Metzger Notierungen, 1. FIGDV, Nutzkälber

Landwirtschaftskammer Rheinland-Pfalz
 Burgenlandstr. 7, 55543 Bad Kreuznach
 Ref. 25 Markt, 0671/793-1155
www.lwk-rlp.de
markt@lwk-rlp.de

Landesbetrieb Landwirtschaft Hessen
 Kölnische Str. 48-50, 34117 Kassel
 Marktinformation, 0561/7299-296/267
www.agrarberatung-hessen.de
marktinfo@llh.hessen.de

gültig vom 05.07.16 bis 12.07.16

Erzeugerpreise für Rinder frei Schlachtstätte



Amtliche Preisfeststellung (1.FIGDV) Schlachtrinder, für Baden-Württemberg, Rheinland-Pfalz und Hessen in €/kg SG frei Schlachtstätte, inklusive Bio-/Markenfleisch - Zuschlägen oder sonstige Boni - Zahlungen, ohne MwSt. * gebildet aus Mittelwerten der Meldebetriebe

Anzahl Meldungen: 32 Stück: 8.007 Schlachtzeitraum: 27.06. – 03.07.16

Kategorie	Handelsklasse	Stück	Preisspanne*	Ø-Preis	Kg/Stück	Ø-Preis Vorw.
Jungbullen	U 2	841	3,47-3,59	3,51	425,00	3,54
	U 3	472	3,45-3,52	3,49	435,00	3,52
	R 2	729	3,39-3,76	3,47	374,00	3,50
	R 3	227	3,30-3,56	3,44	398,00	3,48
	O 2	292	3,01-3,20	3,15	332,00	3,18
	O 3	138	3,03-3,27	3,19	382,00	3,20
	P 2	34	2,50-2,90	2,69	283,00	2,73
	P 3	–	–	–	–	–
	E-P insg.	2.907	–	3,43	397,00	3,46
Kühe	R 3	433	2,85-3,08	2,98	368,00	2,99
	O 1	264	2,33-2,75	2,53	281,00	2,52
	O 2	501	2,50-2,93	2,67	302,00	2,66
	O 3	467	2,52-2,83	2,70	330,00	2,69
	O 4	102	2,55-2,80	2,73	359,00	2,74
	P 1	746	1,82-2,15	1,91	235,00	1,87
	P 2	231	1,97-2,55	2,13	256,00	2,10
	P 3	86	2,04-2,37	2,20	265,00	3,16
	E-P insg.	3.442	–	2,62	310,00	2,61
Färsen	R 3	394	3,38-4,09	3,48	315,00	3,48
	O 3	123	2,67-3,83	2,81	283,00	2,79
	O 4	51	2,52-2,87	2,81	328,00	2,75
	P 2	36	1,78-2,41	2,02	211,00	1,98
	P 3	–	–	–	–	2,09
	E-P insg.	1.459	–	3,30	307,00	3,31

Schlachtzeitraum: 27.06. – 03.07.16 Amtliche Preisfeststellung (1.FIGDV) für Schlachtrinder im Preisgebiet

Kategorie	HdKl.	Bayern				Nordrhein-Westfalen			
		Preisspanne	Ø-Preis	Vorwo	Kg/Stk.	Preisspanne	Ø-Preis	Vorwo	Kg/Stk.
Jungbullen	U 3	3,43 – 3,49	3,45	3,49	437,60	3,40 – 3,60	3,41	3,45	460,00
	R 3	3,40 – 3,46	3,42	3,45	392,60	3,33 – 3,57	3,36	3,39	417,80
	O 3	3,12 – 3,24	3,18	3,24	362,00	3,13 – 3,27	3,21	3,24	383,30
Kühe	R 3	2,92 – 3,00	2,96	2,94	364,60	2,80 – 2,85	2,84	2,89	369,50
	O 3	2,66 – 2,74	2,71	2,71	318,80	2,68 – 2,83	2,70	2,74	328,80
	P 1	1,85 – 2,03	1,91	1,90	237,00	1,88 – 1,97	1,90	1,95	242,00
Färsen	R 3	3,38 – 3,49	3,43	3,41	319,70	3,12 – 3,55	3,29	3,32	319,00
	O 3	2,66 – 2,85	2,78	2,77	281,80	2,57 – 2,91	2,62	2,70	282,90

Quelle: RLP/Hessen ADD Trier, BaWü LEL Schwäb.Gmünd, Bayern LFL München, NRW LANUV Düsseldorf

Aktuelle Schlachtstättenpreise



Preise für Schlachtrinderhälften, in €/kg SG, frei Schlachtstätte, ohne MwSt.

Tierart / HdKl.	05.07.2016	Vorwoche
Jungbullen R3	3,40 – 3,50	3,40 – 3,50
Kühe O3	2,40 – 2,70	2,40 – 2,70
Färsen R3	3,35 – 3,50	3,35 – 3,50
Färsen O3	2,45 – 2,81	2,45 – 2,65

Umfrage der Landwirtschaftskammer in Schlachtstätten in Rheinland-Pfalz

Schlachtlämmerpreise



In Eur kg/LG, inklusive 10,7 % MwSt.

(LG abzgl. 5 % Nüchterung) 04.07. – 10.07.16

Klasse 1 jung, vollfleischig :	2,50 – 2,70
Klasse 2 jung, fleischig :	2,30 – 2,50
Klasse 3 abfallende Qualität :	1,80 – 2,30

Tendenz: Nachfrage belebt

Quelle: EZG Weideland w.V., Bitburg-Meckel, Tel.: 06568/ 96 96 46

Lammfleisch Südwest



Amtliche Preisfeststellung (1. FIGDV) in Hessen, Rheinland-Pfalz, Baden-Württemberg und NRW, in €/kg, ohne MwSt,

für die Woche vom: 27.06. – 03.07.16

Nach Schlachtgewicht pauschal abgerechnet

	Stück	SG kg/Tier	Spanne	Ø-Preis
Lämmer	266	18,20	4,71-5,84	5,58

Quellen: LEL Schwäb.-Gmünd, ADD Trier, LANUV Düsseldorf, RP Gießen

Erzeugerpreise für Nutzkälber ab Hof



1. u. 2. Qualität, zur Bullen- bzw. Kälbermast geeignet; Alter ab 14 Tage; ca. 45 bis 60 kg LG in Eur/St.; inklusive MwSt., nach allen Vermarktungsabzügen

Region	Hessen				Rheinland-Pfalz			
	27.06. – 03.07.16				04.07. – 10.07.16			
Woche vom:	Stk.	Spanne	Ø-Preis	Vorw.	Stk.	Spanne	Ø-Preis	Vorw.
Bullenkälber								
Holstein sbt.	267	60-161	136	133	581	70 – 150	108	111
Holstein rbt.	25	100-155	141	137	50	80 – 150	111	116
Kreuzungen	14	148-250	196	175	32	160 – 280	190	191
Fleckvieh	16	277-360	330	280	14	120 – 200	163	164
3. Qualität	21	39-54	40	44	16	10 – 70	39	25
Mutterkälber								
Holstein	19	30-52	37	34	7	40 – 120	86	54
Kreuzungen	2	180-219	200	123	20	70 – 170	122	123
3. Qualität	–	–	–	–	–	–	–	–

Erzeugerpreise für Fleckviehkälber; bis 100 kg LG, ab Hof, in €/kg LG, ohne MwSt.

Zeitraum: 27.06. – 03.07.16 (Veränderungen zur Vorwoche)

Region	Bayern	Baden-Württemberg	Südbaden
Bullenkälber	5,45 (- 0,19)	5,29 (- 0,03)	5,10 (+ 0,06)
Mutterkälber	3,02 (+ 0,02)	3,00 (- 0,01)	2,75 (± 0,00)

Quellen: LLH Kassel, LWK RLP, Bad Kreuznach, LBW-BW, BBW

Auktionstermine



Zuchtvieh	Fleischrinder
Krefeld: 20.07.16	Krefeld: 19.10.16
Hamm: 02.08.16	Meschede: 03.12.16
Alsfeld: 03.08.16	
Bitburg: 04.08.16	

Kälber	Absetzer
Bitburg: 06.07.16	Krefeld: 24.08.16
Münster: 27.07.16	Alsfeld: 31.08.16
Alsfeld: 01.08.16	Alsfeld: 21.09.16
Bitburg: 03.08.16	Krefeld: 21.09.16

Schafe	
Ingolstadt: 30.07.16	Haus Düsse: 16.08.16

Quellen: ZBH Alsfeld, Rinder-Union West eG
FHB Fleischrinder-Herdbuch Bonn e.V.,
Landesverband der Schafhalter/Ziegenhalter und
Züchter Rheinland-Pfalz e.V.

Erzeugerpreise für Schlachtschweine frei Schlachtstätte



Amtliche Preisfeststellung (1. FIGDV), nach Handelsklassen und SG (bei S-P 80-110 kg SG), ohne MwSt.

Zeitraum:	27.06. – 03.07.16	M	S	E	U	S-P	- Vorw
Baden-Württemberg (32 Betriebe, 66.755 St.)	gewogener Ø-Preis (Eur/kg)	1,08	1,68	1,64	1,54	1,65	1,61
	Klassen-Anteil in Prozent	0,80	37,61	48,86	7,86	-	-
	Muskelfleisch-Anteil in %	-	61,70	57,90	53,40	59,00	58,90
Rheinland-Pfalz (7 Betriebe, 19.958 St.)	gewogener Ø-Preis (Eur/kg)	1,05	1,67	1,66	1,54	1,64	1,61
	Klassen-Anteil in Prozent	0,48	28,00	54,85	14,80	-	-
	Muskelfleisch-Anteil in %	-	61,57	57,72	53,23	57,99	58,14
Nordrhein-Westfalen (25 Betriebe, 324.506 St.)	gewogener Ø-Preis (Eur/kg)	1,13	1,67	1,60	1,43	1,64	1,60
	Klassen-Anteil in Prozent	2,86	59,34	30,99	4,92	-	-
	Muskelfleisch-Anteil in %	-	62,60	58,00	53,40	60,60	60,50
Hessen (6 Betriebe, 2.243 St.)	gewogener Ø-Preis (Eur/kg)	1,07	1,66	1,66	1,55	1,65	1,62
	Klassen-Anteil in Prozent	0,58	45,30	40,53	9,94	-	-
	Muskelfleisch-Anteil in %	-	62,13	57,93	53,25	59,41	59,45
Thüringen (0 Betriebe, 0 St.)	gewogener Ø-Preis (Eur/kg)	-	-	-	-	-	1,56
	Klassen-Anteil in Prozent	-	-	-	-	-	-
	Muskelfleisch-Anteil in %	-	-	-	-	-	57,70

Quellen: für RLP: ADD Trier; für Hessen: RP Gießen; für sonstige: zuständige Stellen der Länder

Ferkelpreise Rheinland-Pfalz / Saarland



1. Basispreise ab Hof (ohne MwSt.) für Standard-Qualitätsferkel der EZ-Ringe; Ø-Gruppen-Größe: Ringferkel: 30 Stk., Aufzuchtferkel: 200 Stk./Partie; zum Teil als Poolpreis; ohne Abzüge für Klein- und Zuschläge für Großgruppen; ohne Kosten für Transport und Impfungen; mit Qualitätszuschl. "Aufzuchtstall"

Herkünfte: Zwei-/Dreirassenkreuzungen, Hybriden, Systemferkel. vom: **04.07. – 10.07.16**

Die Zu- u. Abschläge für abweichende Mengen u. Qualitäten bei R-Ferkeln sind frei vereinbar!

Basis	kg	Grundpreis bzw. Spanne (€/St.)	± Preisveränderung zur Vorw. (€/St.)	Zu-/Abschläge (€/kg) für	
				Mehrgewicht	Mindergew.
Qualitätsringferkel (R)	25	51,00	+ 0,50	bis 30 kg 1,50	1,00
				bis 35 kg 0,75	-
Aufzuchtferkel (A)	8	33,50 --- 38,55	+ 1,00 --- + 0,25	0,50 – 1,00	0,50 – 1,00
	30	58,75 --- 60,65	+ 0,50 --- + 1,30	0,50 – 0,70	0,70 – 1,00

2. Verkaufspreismeldungen der Erzeugerringe aus der Vorwoche, vom 27.06. – 03.07.16

Basis (kg)	Anzahl Ferkel	Preis/Ferkel (€/St.)	Spanne	Ø-Preis	± Preisveränderung zur Vorw. (€/St.)	Zu-/Abschläge (€/kg) für	
						Mehrgew.	Mindergew.
(R) 25	1.849	50,50 - 55,50		52,73	+ 1,07	bis 1,30	bis 1,00
(A) 8	3.053	33,50 - 38,30		33,66	+ 0,88	0,50 – 1,00	0,50 – 1,00
(A) 30	3.053	58,75 - 60,00		59,05	+ 1,02	0,50 – 0,70	0,70 – 1,00

Die Zu- und Abschläge für abweichende Mengen und Qualitäten bei R-Ferkeln sind frei vereinbar. Zuschläge bei Kleingruppen (Ringferkel), bis 60 Ferkel/Partie, wurden Abzüge bis 2,00 €/Tier, bei Großgruppen, ab 100/160 Tiere, Zuschläge von bis zu 4,00 €/Tier, vor MwSt., berechnet. Quelle: LWK-RLP

Ferkelpreise aus Nordwestdeutschland



Ab-Hof-Preise für Qualitäts-Ferkel, ohne MwSt, ohne Aufschläge für Topgenetik und Impfungen

vom:	27.06. – 03.07.16	Rheinland	NRW u. Niedersachsen	Niedersachsen
Datenquelle*:		EZG'en Rheinl.	LWK NRW + Nieders.	LWK Nieders.
Basisgewicht / Partigröße		30 kg/100 – 170 Stk.	25 kg/200 Stk.	8 kg/200 Stk.
eingekaufte Menge in St.		24.322	171.093	16.555
Ø-Preis in € / St.		59,00	50,00	33,50
Veränderung z. Vorwoche		± 0,00	+ 1,00	+ 1,00
Preisspanne € / St.		-	43,00 – 54,50	32,00 – 35,00
Akt Trend z. VW €/St.		± 0,00	± 0,00	± 0,00

*VHB: Genossenschaftliche und private Handelsbetriebe; EZG = Erzeugergemeinschaft für Ferkel. Die notierten Preise für Ring- /Qualitätsferkel sind Grundpreise einschl. Mitgliedsbeitrag und beziehen sich auf o.a. Verkaufsgruppen. Der Ø-Preis wird als Median ermittelt. Kleinere bzw. größere Partien erzielen entsprechende Abzüge/Zuschläge. Gewichtsabweichungen zur Basis werden in der Regel mit 0,75-1,00 €/kg verrechnet. Für individuelle Impfprogramme werden zusätzliche Preisaufschläge vergütet

Aktuelle Schlachtstättenpreise



Basis-Preis für Schlachtschweine, 57 % MFA

(in €/kg/SG), frei Schlachtstätte

Umfrage in Schlachtstätten aus RLP **05.07.2016**

Spanne: 1,63 - 1,65 Vorw.: 1,60 - 1,62

Umfrage LLH bei Kurhess. Genoss. **23.06.2016**

Spanne: 1,60 - 1,63 Vorw.: 1,57 - 1,60

ISN/ISW-Notierungen (Tel: 054491-9665-0)

Internetbörse	Median	Spanne	zur Vorw.
05.07.2016	1,70	1,685-1,72	+ 0,01

ISN-Marktplatz	Median	Spanne	zur Vorw.
24.06. – 30.06.	1,67	1,67-1,67	+ 0,02

ISN/ISW-Notierungen, Tel: 054491-9665-0

VEZG Vereinigungspreis



Schlachtschweine mit 57 % MFA, VEZG-AutoFOM-Referenzmaske, frei Schlachtstätte, ohne MwSt.

Wochenpreis vom 29.06.16 (30.06. – 06.07.16)

AutoFOM-Preisfaktor: 1,63 € / Indexpunkt

Preisspanne: 1,60 – 1,65 (Vw.: 1,57 – 1,60)

FOM-Basispreis: 1,63 €/kg SG (Vw.: 1,60)

Vermarktungsmenge: 222.922 (z. Vw.: - 12.900)

M-Sauenpreis (30.06. – 06.07.16) : 1,10 €/kg SG

Veränderung zur Vorwoche: **+ 0,03 €/kg SG**

Quelle: Landwirtschaftskammer Niedersachsen

Tel: 09001/190-244, 69 ct/M.

Ab Hof Preise für Schweine



Rheinland-Pfalz Erzeuger - Metzger - Direktverkauf Metzgerqualität, ca. 58-60 % MFA, €/kg, o.Mwst.

Schlachtzeitraum vom **27.06. – 03.07.16**

Gemeldete Tiere: 789 je/kg LG: **1,44**

umgerechnet auf SG (79 % Ausschl.) **1,82**

Empfehlung der Erzeugergemeinschaften aus RLP

für die Woche vom: **04.07. – 10.07.16**

Abgerechnet nach Lebendgewicht: **1,46 kg LG**

Abgerechnet nach Schlachtgewicht: **1,85 kg SG**

Quelle: LWK RLP, Bad Kreuznach

Ferkelpreise Hessen



(Basis: 28kg), €/Tier, ohne MwSt., ohne Aufschläge für Impfungen, inklusive aller Qualitätszuschläge nach Abzug der Vermarktungskosten.

Zeitraum: 27.06. – 03.07.16

8.173	Preisspanne	Ø-Preis (Vorw.)
Grundpreis ¹⁾	39,00 – 47,00	45,20 (44,75)
50er Gruppe ²⁾	41,00 – 57,70	52,46 (51,41)
100er Gruppe ²⁾	45,00 – 60,20	55,84 (54,73)

Zuschlag bis 30 kg LG 1,00 – 1,30

Zuschlag > 30 kg LG 0,30 – 1,00

Tendenz für die aktuelle Woche + 1,00

¹⁾ ohne Zu-/Abschläge, unter anderem für Mengen

²⁾ mit einheitlicher Genetik und Gewicht

Quelle: Landesbetrieb Landwirtschaft Hessen (LLH)

Futtermittel



Abgabepreise des Handels an die Landwirtschaft, in €/t - Spannenpreise Quelle: LWK RLP, LLH

Erfassungsdatum:		13.06.2016	13.06.2016
x = lose (> 3 t, frei Hof), o = gesackt (ab Lager)		RLP/Saarl.	Hessen
MAT, ohne Magermilchpulveranteil	o	1.400,00 – 1.650,00	1.252,00 – 1.850,00
MAT, Magermilchpulveranteil 20-40 %	o	1.600,00 – 1.900,00	1.542,00 – 1.672,50
MAT, Magermilchpulverant. > 35 %	o	1.730,00 – 2.050,00	1.522,00 – 2.100,00
Ergänzungsfutter für Aufzuchtälber, 18% RP	x	285,00 – 345,00	272,50 – 308,00
Milchleistungsfutter 20 - IV	x	240,00 – 270,00	227,90 – 269,00
Milchleistungsfutter 18 - III	x	217,50 – 245,00	216,00 – 252,00
Rindermastfutter 20-25/3, 10,8 MJ/kg	x	208,00 – 258,00	214,00 – 258,00
Mastfutter für Schweine			
Anfangmast bis 50 kg, 15-18%RP, 0,9-1,15%L	x	257,50 – 322,50	252,50 – 296,00
Mittelmast von 50-80 kg, 14-16%RP, 0,8-1%L	x	250,00 – 282,50	221,00 – 284,00
Endmast ab 80/90 kg, 12,5-14%RP, 0,7-0,9%L	x	240,00 – 272,50	220,00 – 272,00
Ergänzungsfutter 20-25% Getreideant.	x	375,00 – 423,00	288,00 – 402,50
Ergänzungsfutter 30-35% Getreideant.	x	310,00 – 380,00	289,00 – 342,00
Ferkelaufzucht f., 15-18%RP, 1-1,2% Lysin	x	312,00 – 384,00	335,00 – 370,00
Alleinfutter säugende Sauen, 15-17,5%RP	x	280,00 – 318,00	268,00 – 320,00
Alleinfutter tragende Sauen, 12-14%RP	x	245,00 – 276,00	225,00 – 312,50
Legehennenalleinf., 11,4-11,6 MJ ME/kg	x	290,00 – 318,00	269,50 – 342,00
0,38 % Methionin	o	500,00 – 624,20	-
Endmastfutter für Hähnchen, 12,8-13,4 MJ/kg	x	319,00 – 319,00	325,50 – 365,00
Mastfutter für Puten, Phase 5, 12,7-12,9 MJ/kg	x	310,50 – 346,00	310,50 – 342,00
Mastfutter für Puten, Phase 6, 13-13,4 MJ/kg	x	305,50 – 319,00	305,50 – 338,00
Sojaschrot, 43-44% RP	x	435,00 – 460,00	415,00 – 460,00
Sojaschrot, 48% RP	x	450,00 – 492,00	428,00 – 492,00
Sojaschrot, 48% RP, Non-GMO	x	-	510,00 – 595,00
Rapsschrot, ca. 34 % RP	x	274,00 – 290,00	260,00 – 300,00
Melasseschnitzel, gepresst	x	185,00 – 220,00	-
Alleinfutter f. Mastschafflämmer	x	245,00 – 323,00	-

Raufutter - Einkaufspreise des Handels, ab Hof, in €/t, ohne MwSt. Quelle: LWK RLP, LLH

Heu, kleine HD-Ballen, 1. Schnitt		175,00 – 200,00	144,00 – 200,00
Heu, Rundballen, 1. Schnitt		140,00 – 175,00	140,00 – 160,00
Heu, Quaderballen, 1. Schnitt		145,00 – 190,00	150,00 – 180,00
Stroh, kleine HD-Ballen		105,00 – 125,00	110,00 – 140,00
Stroh, Rundballen		85,00 – 115,00	80,00 – 120,00
Stroh, Quaderballen		90,00 – 115,00	90,00 – 120,00

Eierpreise



Erzeugerpreise für Güteklasse A, lose, in Cent / St.					Eiernotierung Südwest vom 5. Juli 2016			
Rheinland - Pfalz vom: 04.07. – 10.07.16			Hessen vom: 27.06. – 03.07.16		Großhandelsabgabepreise an den LEH, ohne MwSt und ohne KVP, €/100 Stück			
Gew.-KI.	Spanne	Ø-Preis	Spanne	Ø-Preis	Bodenhaltung			
aus Käfighaltung, an Handel und Großverbraucher, frei Empfänger, von 1 bis 15 Kisten à 360 Stück, ohne MwSt.					Gewichts- klasse	€/100 St.		
XL	11,30 – 16,55	12,65	-	16,50		28.06.16	21.06.16	
L	7,25 – 13,55	9,35	-	12,95		XL	18,00	18,00
M	6,70 – 12,75	8,25	-	11,50		L	12,50	12,50
S	-	6,00	-	-		M	12,00	12,00
aus Bodenhaltung, an Handel- u. Großverbraucher o. MwSt.					S	9,00	9,00	
XL	16,90 – 20,00	17,45	13,00 – 22,80	16,48	Tendenz: ausgeglichen ausgeglichen			
L	10,85 – 16,00	12,83	7,00 – 18,50	12,96	Freilandhaltung			
M	10,15 – 14,00	11,78	6,30 – 17,00	11,83	Gewichts- klasse	€/100 St.		
S	8,80 – 11,00	9,35	4,50 – 13,30	7,14		28.06.16	21.06.16	
aus Bodenhaltung, an Endverbraucher, lose, inkl. MwSt.						XL	20,00	20,00
XL	21,00 – 29,00	24,95	19,00 – 28,00	23,27		L	16,00	16,00
L	18,00 – 25,00	21,85	16,00 – 25,00	20,82		M	15,50	15,50
M	14,00 – 22,00	18,85	14,00 – 23,00	18,27	S	12,50	12,50	
S	10,00 – 15,00	12,25	10,00 – 17,00	12,67	Tendenz: ausgeglichen ausgeglichen			

Quelle: Landwirtschaftskammer RLP; LLH Kassel

Quelle: Warenbörse Stuttgart/Mannheim

Sauen/Ferkel Südhessen



Ring-Preis im Erzeuger-Direktgeschäft in Ableitung vom Schlachtschweinepreis in € ohne MwSt
Zeitraum: 11.07. – 17.07.16

Ferkel, Basis 25 kg, geimpft gegen Mykoplasmen mit einheitlicher Genetik und Gewicht, ab Hof ohne Zuschläge für Mengen	52,97
Mehrgewichtszuschlag 25-33 Eur/kg LG	1,30
Mehrgewichtszuschlag > 33 Eur/kg LG	0,50
Jungsaunen, Netto, ab Hof Basis mind. 95 kg LG u. 180 Lebenstage	271,90

Quelle: Schweine-Kontrollring Südhessen, LLH

Ferkel Baden-Württemberg



Region	Erzielte Ø-Preise der Vorwoche ¹⁾	Notierung
Hohenlohe und Ober-schwaben	in €/St. Spanne	04.07.2016 Tendenz Folgewoche
200 Gruppe ²⁾	49,00 - 53,00	51,40 + 1,00

¹⁾ gew. Ø-Preise, 25kg-Ferkel, ohne Mykoplasmenimpfung und ohne MwSt., ab Hof

²⁾ Ferkel-Gruppe ca. 200 Tiere, einheitlicher Genetik und Gewicht, mit QS-Status, ab Hof

Mehrgewicht: ca. + 1,00 €/kg

LLM Schwäbisch-Gmünd, Info: 0900/1810800

Ferkel Rhön-Vogelsberg



Ab-Hof, ohne MwSt. Vom:	04.07. – 10.07.16
Basis 28 kg-Ferkel, €/St.	54,00
Mehrgewicht (28-30) €/kg LG	1,28
Mehrgewicht, >30 kg:	kein Zuschlag

Quelle: EZG Qualitätsfleisch Rhön-Vogelsberg

Hybrid-Jungsaunen



5-10 Tiere/Lieferung; frei Hof; ab 90 kg LG ohne MwSt.; Zeitraum:	27.06. – 03.07.16
337,50 – 342,00 €/Tier	Median: 339,75
Basispreise ohne jegliche Zu- oder Abschläge	
Quelle: JSR, BHZP-RLP/He., PIC, TOPIGS, ADN	

Warenterminbörsen



Eurex, Schlusskurse 04.07.2016			
Schlachtschweine: 8.000 ± 500 kg SG; Cash-Settlement-Abrechnung nach "Eurex Hog Index", 56 % ± 3 % MFA, 85-100 kg, SG/Tier			
Liefermonat	Umsatz	Eur/kg SG	Vorwoche
Aug 16	1	1,61	1,61
Sep 16	0	1,40	1,40
Okt 16	0	1,40	1,40
Nov 16	0	1,40	1,40
Dez 16	0	1,40	1,40
Ferkel; 100 St./25 kg LG; Cash-Settle.-Abrechnung auf Basis des "Eurex Piglet Index"			
Liefermonat	Umsatz	Eur/St.	Vorwoche
Aug 16	0	44,00	44,00
Sep 16	0	44,00	44,00
Okt 16	0	44,00	44,00
Nov 16	0	44,00	44,00
Dez 16	0	44,00	44,00

Quelle: Eurex Leipzig

Großmarkt-/ Verbraucher-/ Erzeugerpreise für Obst und Gemüse



	Großmarkt-Preise		Ökologische Erzeugung in Hessen			
	BLE - gewogene Ø-Preise diverse Großmärkte ohne MwSt		Erzeuger an LEH Ø-Preise ohne MwSt		Großhandel an LEH Ø-Preise ohne MwSt	
	27.06. – 03.07.16		05.07.2016		05.07.2016	
Obst	akt. Woche	Vorw.	akt. Woche	Vorw.	akt. Woche	Vorw.
Äpfel (kg)						
Golden Delicious	0,77	-	-	-	-	-
Braeburn	-	0,85	-	-	3,73	2,85
Elstar	0,99	0,88	-	-	-	-
Jonagold	0,73	0,73	-	-	-	-
Beeren- u. Steinobst						
Erdbeeren (kg)	3,18	2,54	-	4,25	7,13	6,18
Süßkirschen (kg)	-	-	-	-	8,20	9,73
Aprikosen (kg)	-	-	-	-	3,93	2,95
Nektarinen (kg)	-	-	-	-	3,78	3,70
Pfirsiche (kg)	-	-	-	-	3,72	3,39
Gemüse und Salat						
Bataviasalat (Stk)	-	-	0,87	0,90	0,96	0,93
Eichblattsalat (Stk)	-	-	0,87	0,90	0,96	0,92
Eissalat (Stk)	0,43	0,41	0,93	0,90	1,13	1,07
Endiviensalat (Stk)	0,90	0,90	-	-	-	-
Kopfsalat (Stk)	0,43	0,44	0,87	0,90	0,94	0,92
Mangold (kg)	-	-	2,99	2,99	2,95	3,08
Rucola (Bd)	-	-	1,20	1,20	-	-
Spinat gew. (kg)	-	-	-	-	3,65	-
Auberginen (kg)	2,07	1,90	-	-	4,12	3,99
Buschbohnen (kg)	3,51	3,99	-	-	4,87	4,58
Stangenbohnen (kg)	3,36	3,79	-	-	4,50	4,25
Schlangengurken (Stk)	0,93 - 1,21	0,79 - 1,03	1,07	1,07	1,18	1,16
Landgurken (Stk)	-	-	-	-	2,50	1,75
Gemüsepaprika rot (kg)	2,74	2,80	-	-	3,49	3,95
Tomaten Rispe (kg)	1,46	1,41	-	-	2,30	2,60
Zucchini grün (kg)	1,09	1,14	1,90	2,00	1,95	2,08
Blumenkohl (Stk)	1,19 - 1,42	1,00 - 1,16	-	-	2,10	2,06
Broccoli (kg)	-	-	-	-	3,30	3,13
Kohlrabi (Stk)	-	-	0,95	0,95	0,84	0,84
Möhren gew. (kg)	0,74	0,72	0,75	0,98	1,83	1,90
Radieschen (Bd)	-	-	-	-	1,11	1,95
Lauch (kg)	1,41	1,15	3,20	-	4,30	4,50
Rettich weiß (Stk)	-	-	-	-	1,35	1,35
Basilikum (Topf)	-	-	1,17	1,17	1,47	1,37
Dill (Bd)	-	-	0,75	0,75	1,01	1,01
Kräuter-Mischbund	-	-	1,50	1,50	1,20	1,20

Quelle: BLE, LLH Kassel

Ökoprodukte ab Hof



Ökologische Erzeugung in Hessen		
Ab Hof-Preise inkl. MwSt		
	05.07.2016	
Produkte	von - bis	Ø
Bataviasalat (Stk)	1,39 - 1,95	1,71
Eichblattsalat (Stk)	1,39 - 2,15	1,79
Eisbergsalat (Stk)	1,39 - 1,69	1,53
Kopfsalat (Stk)	1,39 - 2,15	1,79
Mangold (kg)	4,69 - 6,95	5,30
Rucola (Bd)	-	1,79
Spinat gew. (kg)	4399 - 7,95	6,43
Auberginen (kg)	4,59 - 7,29	5,60
Schlangengurken (Stk)	1,60 - 2,45	2,02
Landgurken (kg)	3,69 - 4,99	4,54
Paprika rot (kg)	8,99 - 9,99	9,49
Tomaten (kg)	3,90 - 6,29	5,39
Zucchini grün (kg)	3,69 - 4,95	4,15
Zuckerschoten (kg)	9,95 - 22,79	14,58
Blumenkohl (Stk)	2,99 - 3,95	3,60
Broccoli (kg)	4,69 - 7,95	6,80
Chinakohl (kg)	3,95 - 4,75	4,23
Kohlrabi (Stk)	1,49 - 2,09	1,81
Rotkohl (kg)	3,29 - 4,95	4,21
Spitzkohl (kg)	2,69 - 3,95	3,10
Weißkohl (kg)	2,69 - 3,95	3,22
Wirsing (kg)	3,45 - 3,95	3,63
Fenchel (kg)	4,49 - 5,95	4,97
Möhren gew. (kg)	2,69 - 3,85	3,25
Radieschen (Bd)	-	1,95
Rettich weiß (Stk)	2,20 - 2,85	2,51
Rote Bete (kg)	2,99 - 3,99	3,48
Sellerie (Stk)	2,25 - 3,09	2,78
Knoblauch (kg)	11,69 - 12,95	12,18
Lauch (kg)	6,49 - 7,59	7,01
Zwiebeln (Bd)	2,19 - 2,95	2,48
Austernpilze (kg)	13,00 - 13,09	13,05
Kräuterseitlinge (kg)	26,19 - 29,95	28,68
Shiitakepilze (kg)	24,99 - 29,95	27,61
Steinchampignons (kg)	11,09 - 12,95	11,99
Basilikum (Topf)	1,99 - 2,95	2,30
Dill (Bd)	1,69 - 1,95	1,84
Grüne-Soße-Kräuter (Bd)	4,99 - 5,99	5,49
Petersilie glatt (Bd)	1,55 - 1,59	1,58
Salbei (Bd)	-	1,85
Schnittlauch (Bd)	1,39 - 1,95	1,63

Quelle: LLH Kassel

Speisekartoffeln



05.07.2016		RLP-Nord	RLP-Süd	Hessen
Erzeugerpreise, €/dt, ohne MwSt. lose,	1	58,00	60,00	53,00 - 60,00
frei Rampe, vor Abzug Sortierkosten	2	55,00	58,00	51,00 - 58,00
Direktabsatz Erzeuger-Verbraucher	1	100,00	-	-
€/dt inkl. MwSt., in 10 + 12,5 kg Säcken	2	100,00	-	-
Direktabsatz Erzeuger-Verbraucher	1	120,00 – 160,00	120,00 – 180,00	-
€/dt, inkl. MwSt., in 2,5-5 kg Säcken	2	120,00 – 160,00	120,00 – 180,00	-
Großhandelsabgabepreise				
€/dt, ohne MwSt., mit Sack,	1	-	-	65,00 - 84,00
Mindestabgabe eine Palette	2	-	-	60,00 - 80,00
Kleinverkaufspreise LEH, Discounter	1	125,00 – 160,00	-	-
€/dt, inkl. MwSt. in 2 bis 5 kg-Netzen	2	125,00 – 160,00	-	-

1 = festkochende Sorten, 2 = vorw. festkochende Sorten

Quelle: LWK RLP; LLH Kassel

Warenterminbörse



Eurex, Schlusskurse vom 04.07.2016			
Veredelungskartoffeln, Menge: 25 t, unter anderem Bintje, Asterix, max. 65 Kn Apr. 00			
Cash-Settlement-Abrechnung auf B Jun. 00			
Eurex EU-Process Potato-Index			Jun. 00
Liefermonat	Umsatz	Euro/t	Vorwoche
Nov 16	0	119,00	118,00
Apr 17	266	161,00	149,00
Jun 17	0	167,00	159,00

Quelle: Eurex Leipzig

Düngemittelpreise in Rheinland-Pfalz und Hessen



Abgabepreise für Düngemittel an die Landwirtschaft, in €/100 kg, ohne MwSt.

Stichtag: 05.07.2016	Rheinland-Pfalz		Hessen	
	Ab Handels- lager 10 t	Frei Hof mind. 25 t	Ab Handels- lager 10 t	Frei Hof mind. 25 t
Kalkammonsalpeter (KAS) 27 % N	18,00 – 20,00	15,80 – 19,00	18,50 – 21,50	17,00 – 18,00
Harnstoff 46 % N, gekörnt	24,00 – 27,50	22,00 – 26,50	24,00 – 31,50	23,00 – 24,20
Harnstoff 46 % N, gepriilt	–	–	–	–
Ammonnit.-Harnst.-Lös. (AHL) - 30 % N	17,00 – 19,00	15,00 – 18,00	–	14,70 – 15,50
Diammonphos. 18 % N + 46 % P2O5	42,00	40,00	38,00 – 44,50	36,00 – 43,50
Triple-Phosphat 46 % P2O5	34,00	32,95	37,00 – 39,90	33,00 – 37,00
40er Kornkali, 40 % K2O + 6 % MgO	23,70 – 26,50	22,50 – 25,50	24,00 – 28,00	22,50 – 23,00
60er Kali 60 % K2O	31,00 – 32,00	29,00 – 30,00	30,00 – 34,50	28,50 – 29,30
Magnesia-Kainit 11 % K2O + 5 % MgO	–	–	–	–
Kalimagnesia 30 % K2O + 10 % MgO	37,85	35,90	–	–
Schwefels. Ammoniak 21 % N + 24 % S	–	–	18,00 – 23,00	14,90 – 17,00
Ammonsulfatsalpeter 26 % N + 13 % S	–	–	20,00 – 28,00	–
Alzon, 46 % N	–	–	28,00 – 28,50	25,00 – 26,00
Entec, 26 % N	–	–	–	–
Kohlensaurer Kalk 95 % CaCO3	–	–	2,10 – 2,50	2,30 – 2,50
NPK-Dünger 13/9/16/4	–	–	–	–
NPK-Dünger 14/10/16/5	–	–	–	–
NPK-Dünger 16/16/8+4	–	–	–	–
NPK-Dünger 15/15/15	–	–	30,50 – 38,50	27,50 – 35,50

So kurz vor der Ernte gibt es wenig Nachfrage nach Düngemitteln. Die Ernte 2016 steht im Vordergrund - vor allem für die Landwirtschaft. Erste Gerste konnte in südlichen Landesteilen schon gedroschen werden. Aktuelle Preisvorgaben für Düngemittel sind seitens der Industrie auf schwächerem Niveau angesiedelt. Ein Angebotsüberhang von Harnstoff am Weltmarkt sorgt für kräftigen Preisdruck. Noch ist die Preisfindung bei den hiesigen Händlern nicht abgeschlossen. In zwei Wochen dürften dann die Preise vollständig vorliegen. Aufgrund der günstigen Preistendenzen nimmt das Interesse der Landwirte an Dünger zu. Verhandlungen werden geführt. Vereinzelt wurde bei verfügbaren Lagerkapazitäten sofortige Ware gekauft. Andere spekulieren auf weiter nachgebende Kurse und warten erst einmal ab. Auch die allgemeine Preisentwicklung für Getreide dämpft die Kaufbereitschaft der Landwirte.

Quelle: Landwirtschaftskammer Rheinland-Pfalz und Landesbetrieb Landwirtschaft Hessen