

## Aktuelles Markttelegramm

### Tierische Erzeugnisse

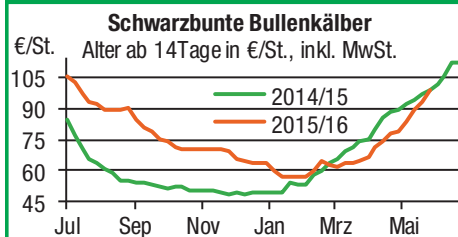
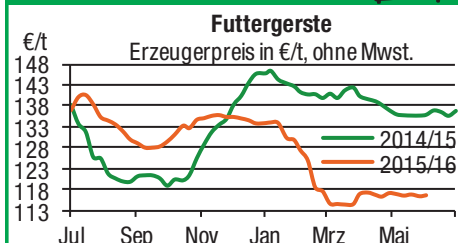
- Schlachtrinder** Der Fleischabsatz am Schlachtrindermarkt bleibt saisontypisch begrenzt. Das Erzeugerangebot an Jungbullen ist weiterhin zu hoch und die Auszahlungspreise stehen unter Druck. Weibliche Kategorien bei rückläufigen Stückzahlen stabiler bewertet, Schlachtkühe sogar leicht befestigt.
- Schlachtschweine** Die rege Nachfrage der Vermarkter am Schlachtschweinemarkt wird durch das bereitgestellte Angebot der Mäster nur knapp gedeckt. Nach der deutlichen Preisbefestigung der Vorwoche wird mit fortgesetzt freundlicher Marktentwicklung gerechnet.
- Ferkel** Am regionalen Ferkelmarkt stehen sich Angebot und Nachfrage auf normalem Niveau ausgeglichen gegenüber. Im Sog der anziehenden Schweinepreise können sich auch die Ferkelpreise weiter festigen.
- Nutzkälber** Das verfügbare, leicht reduzierte Kälberangebot findet zügig Absatz. Die Preise tendieren fester, gefragt bleiben gut mastfähige Tiere, sowohl für die Kälber- als auch für die Bullenmast.
- Eier/ Geflügel** Freundlichere Tendenzen am Eiermarkt setzen sich durch. Die Verbrauchernachfrage ist rege, der LEH ordert vermehrt Ware. Das Angebot an Bodenhaltungsware ist bedarfsdeckend, Freiland- und Bioeier sind nur knapp verfügbar. Die Preise konnten sich leicht festigen. Ausgeglichenen Geflügelmarkt, die Nachfrage nach Hähnchen- und Putenfleisch ist stetig, die Preise tendieren stabil, bei Hähnchenbrustfleisch zum Teil auch etwas fester.

### Pflanzliche Erzeugnisse und Futtermittel

- Getreide und Ölsaaten** Das Geschäft am regionalen Getreidemarkt verläuft weiter impulslos und umsatzschwach. Die alte Ernte ist weitgehend abgewickelt, es werden nur noch geringe Restmengen in der Landwirtschaft vermutet. Auf vielen Erfassungstellen werden ebenfalls die Läger geräumt um mit den Erntevorbereitungen beginnen zu können. Für die neue Ernte besteht zunehmend Geschäftsinteresse, das Handelsvolumen bewegt sich aber meist unter Vorjahresniveau. Die Erzeugerpreise für Brot- und Futtergetreide bewegen sich kaum, festere Vorgaben der Börsen zeigen kaum Effekt am Kassamarkt. Raps mit anhaltend fester Preistendenz, alte Ernte gesucht und mit hohen Prämien honoriert. Die neue Ernte mit kleineren Aufschlägen und zunehmendem Kontraktgeschäft.
- Futtermittel** Die feste Kursentwicklung im internationalen Sojakomplex treibt auch die Einkaufspreise für Soja- und Rapsschrot am hiesigen Futtermittelmarkt weiter in die Höhe. Die Umsätze bleiben verhalten und auf die vorderen Termine begrenzt. Die höheren Rohstoffkosten preisen sich auch vergleichsweise schnell in die Kalkulationen der Mischfutterindustrie ein, die anhaltend schwache Nachfrage begrenzt jedoch den Preisspielraum nach oben.
- Kartoffeln** Alternartige Ware spielt fast keine Rolle mehr. Deutsche Lagerkartoffeln sind bis auf wenige Restbestände praktisch ausgelistet. Vereinzelt werden erste deutsche Frühkartoffeln beworben (1,25 €/kg). Hagel und Starkniederschläge verursachen regional teils große Schäden, insbesondere an Frühkartoffelbeständen. Die Auswirkungen sind noch nicht abzuschätzen.

Quelle: LWK RLP, Agrarzeitung

## Blick in den Markt



## Warenterminbörsen

Euronext Paris, Schlusskurse vom: **30.05.2016**

Liefermon.	Umsatz	Euro/t	Vorwoche
------------	--------	--------	----------

**Mahlweizen**, Menge: 50 t, 76 kg/hl, 15% H<sub>2</sub>O interventionsfähig; Lieferort Rouen

Sep 16	4.497	<b>166,75</b>	163,00
Dez 16	5.583	<b>171,75</b>	168,25
Mär 17	1.147	<b>176,00</b>	172,75

**Raps**, Menge: 50 t, 40% Öl, 9% H<sub>2</sub>O, Lieferorte: Metz, Vahldorf, Magdeburg, Würzburg, Gent, u.a.

Aug 16	1.824	<b>377,00</b>	369,25
Nov 16	1.348	<b>380,75</b>	374,00
Feb 17	334	<b>382,25</b>	376,50

**Rapsschrot**, Menge: 50 t, Prot/ÖL komb.: 34,5%, H<sub>2</sub>O: 12,5-13%, div. Lieferorte Deutschl/Frankr.

Jun 16	40	<b>237,00</b>	221,50
Sep 16	0	<b>234,50</b>	225,00
Dez 16	0	<b>243,50</b>	232,00

**Mais**, Menge: 50 t, 15 % H<sub>2</sub>O, 4 % Bruchkorn Bayonne, Blaye, Bordeaux, La Rochelle, Nantes

Jun 16	2.303	<b>172,00</b>	167,00
Aug 16	963	<b>177,50</b>	171,25
Nov 16	661	<b>169,00</b>	167,25

**Premiumweizen**, Menge: 50t, 15% H<sub>2</sub>O, 11% RP 220 Fallz., Lieferort: Rouen, Nantes, Bordeaux, u.a.

-	-	-	-
-	-	-	-
-	-	-	-

CBOT Chicago, Schlusskurse vom **27.05.2016**

**Weizen**, Menge: 5000 US.bsh. (~136 t), Nr.2 Soft Red Winter

Jul 16	69.938	<b>158,81</b>	151,35
Sep 16	25.688	<b>162,19</b>	154,95
Dez 16	14.571	<b>167,64</b>	160,85

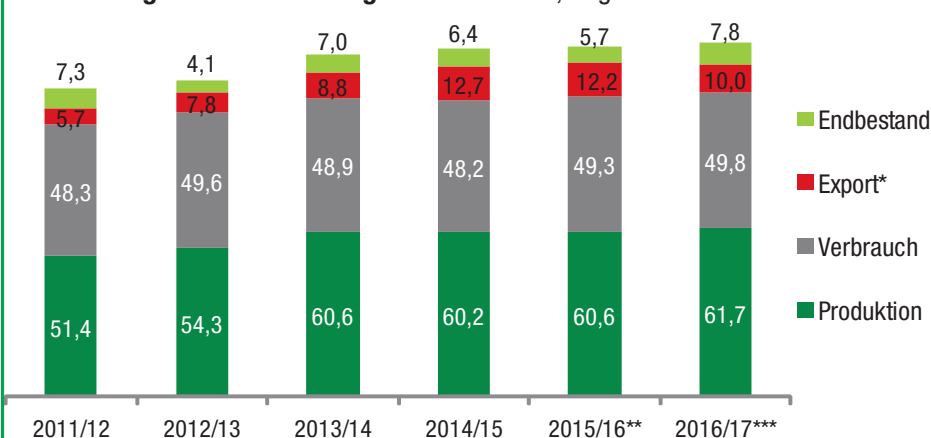
**Sojaschrot**, Menge: 100 Short Tons. (~91 t), 48% Protein

Jul 16	52.459	<b>396,90</b>	380,61
Aug 16	10.865	<b>383,20</b>	370,60
Sep 16	8.492	<b>375,71</b>	364,71

Quelle: Euronext, CBOT

## Aktuelle Marktgrafik

Angebot und Nachfrage bei EU-Gerste, Angaben in Mio. Tonnen



## Erzeugerpreise für Getreide, Ölfrüchte und Körnerleguminosen



Basispreise des Agrarhandels, frei Erfasser, für Standardqualität, in €/t, ohne MwSt.							Streckengeschäfte		
Erfassungsdatum:	Hessen			Rheinland-Pfalz			Hessen	RLP	
31.05.2016	Spanne	Landes-Ø	Vorwoche	Spanne	Landes-Ø	Vorwoche	Ab-Hof Ø	Ab-Hof Ø	Franko Ø
* Einzelmeldung									
Qualitätsweizen (A) 13,5/40/250	127,50 – 135,00	<b>131,40</b>	131,00	128,00 – 135,00	<b>131,40</b>	130,80	139,60	136,20	138,60
Brotweizen (B) 11,5 – 12,0/220	125,00 – 133,00	<b>128,00</b>	127,40	125,00 – 130,00	<b>128,30</b>	127,60	136,50	133,00	135,10
Mahl- bzw. Brotroggen, FZ>120	112,00 – 125,00	<b>120,00</b>	119,60	115,00 – 120,00	<b>118,50</b>	118,50	126,10	122,70	126,50
Sommerbraugerste max. 11,5% RP	142,00 – 153,00	<b>150,10</b>	149,90	145,00 – 155,00	<b>151,60</b>	151,60	158,00	156,60	159,50
Sommerbraugerste (Ernte '16 -Vorv.)	–	–	–	155,00 – 165,00	–	–	–	–	–
Futtergerste >62 kg/hl	115,00 – 123,00	<b>119,40</b>	118,30	115,00 – 120,00	<b>116,60</b>	116,30	127,30	122,70	124,00
Futterweizen	122,50 – 130,00	<b>126,40</b>	125,40	120,00 – 125,00	<b>121,70</b>	121,60	135,80	127,50	129,70
Futterhafer	120,00 – 130,00	<b>124,60</b>	124,00	115,00 – 140,00	<b>125,10</b>	125,10	134,00	129,20	–
Körnermais	145,00 – 150,00	<b>148,50</b>	147,00	145,00 – 155,00	<b>150,00</b>	145,60	158,30	154,80	157,00
Triticale	113,00 – 120,00	<b>117,90</b>	117,40	113,00 – 122,00	<b>116,40</b>	116,20	126,10	121,50	123,20
Winterraps	345,00 – 360,00	<b>352,20</b>	348,70	350,00 – 363,00	<b>355,90</b>	354,50	362,40	359,80	362,90
Winterraps (Ernte '16 -Vorv.)	340,00 – 350,00	<b>343,60</b>	335,25	342,50 – 350,00	–	–	354,40	–	–
Futtererbsen	155,00 – 160,00	<b>157,50</b>	152,00	165,00 – 165,00	<b>165,00</b>	167,90	167,00	–	–

Quelle: LLH, Kassel und Landwirtschaftskammer Rheinland-Pfalz, Bad Kreuznach

## Börsennotierungen für Getreide, Ölfrüchte und Körnerleguminosen



Großhandelsabgabepreise in €/t, ohne MwSt.; überwiegend frei Fuhr/Waggon bzw. Mühle/Station bei sofortiger Lieferung. Die Konditionen und Paritäten der Börsen sind zum Teil sehr unterschiedlich. Die Preise sind nicht unmittelbar vergleichbar, Preistendenzen sind jedoch im zeitlichen Vergleich der jeweiligen Börsennotierungen erkennbar.

Börsen	Köln	Mannheim	Würzburg	Frankfurt	Stuttgart	Paderborn
	19.05.2016	30.05.2016	27.05.2016	19.05.2016	24.05.2016	23.05.2016
Notierungen am:						
Brotweizen 11,5 – 12,0/220	157,00	146,00 – 149,00	144,00 – 145,00	144,00 – 147,00	148,00 – 149,00	–
A-Weizen > 13,0 – 13,5/250	–	148,00 – 152,00	147,00 – 148,00	147,00 – 150,00	150,00 – 153,00	–
E-Weizen 14,5/50 – 55/250 – 280	–	160,00 – 163,00	160,00	–	–	–
Futterweizen > 70 / 72 kg/hl	148,00	147,00 – 149,00	–	142,00 – 143,00	147,00 – 150,00	–
Brotroggen > 120 FZ	148,00	149,00 – 153,00	135,00	–	–	–
Braugerste, Inland	–	173,00 – 176,00	172,00 – 173,00	–	173,00 – 175,00	–
Futtergerste > 62 kg/hl	135,00	136,00 – 138,00	128,00 – 130,00	–	133,00 – 134,00	147,00
Qualitätshafer > 52/53 kg/hl	–	–	–	–	–	–
Triticale (max. 10 % Auswuchs)	135,00	136,00 – 138,00	128,00 – 130,00	–	–	–
Mais	175,00	171,00 – 173,00	173,00	167,00 – 170,00	166,00 – 169,00	182,00
Raps	368,00 – 383,00 G	365,00 – 367,00	365,00 – 366,00	377,00 – 380,00	376,00 – 378,00	379,00
Milchl.futter: Est II, 20 % RP	–	255,00 – 260,00	–	–	–	–
Milchl.futter: Est III, 18 % RP	–	265,00 – 270,00	–	–	–	–
Ferkelstarter >13,8 MJ ME/kg, 18 % RP	–	360,00 – 365,00	–	–	–	–
Schweinemastfutter 13 MJ, 16 % RP	–	275,00 – 280,00	–	–	–	–
Legehennenalleinfutter: 11,4 MJ	–	310,00 – 315,00	–	–	–	–
Sojaschrot, 43–44 % RP	369,00 – 374,00 B	400,00 – 402,00	378,00 – 380,00	–	380,00 – 385,00	382,00 – 393,00
Rapsschrot	215,00 – 226,00 B	240,00 – 241,00	228,00 – 229,00	–	–	234,00
Weizenkleie	125,00 B	92,00 – 94,00	–	–	92,00 – 95,00	118,00
Roggenkleie	–	87,00 – 89,00	–	–	–	–
Melasseschnitzel	148,00 – 160,00 B	–	–	–	–	162,50
Wiesenheu, 1. Schnitt, kl. Ballen	–	–	–	–	–	–
Wiesenheu, 1. Schnitt, Rundballen	–	–	–	–	–	–
Gerstenstroh, große Rechteckballen	–	–	–	–	–	–
Weizenstroh, große Rechteckballen	–	–	–	–	–	–
Weizenstroh, kleine Ballen	–	–	–	–	–	–

Quelle: Warenbörsen der angegebenen Orte

## Aktuelle Preisinfos aus Rheinland-Pfalz und Hessen



Infotelefon der LWK: 0671/793-1200  
 Montags 16:00 Uhr: Ringferkel, Preisempfehlung  
 Schlachtschweine Nordw.-Deutschland.  
 Dienstag 16:00 Uhr: Schlachtstättenpreise, Erzeuger-  
 Metzger Notierungen, 1. FIGDV, Nutzkälber

Landwirtschaftskammer Rheinland-Pfalz  
 Burgenlandstr. 7, 55543 Bad Kreuznach  
 Ref. 25 Markt, 0671/793-1155  
[www.lwk-rlp.de](http://www.lwk-rlp.de)  
[markt@lwk-rlp.de](mailto:markt@lwk-rlp.de)

Landesbetrieb Landwirtschaft Hessen  
 Kölnische Str. 48-50, 34117 Kassel  
 Marktinformation, 0561/7299-296/267  
[www.agrarberatung-hessen.de](http://www.agrarberatung-hessen.de)  
[marktinfo@lh.hessen.de](mailto:marktinfo@lh.hessen.de)

gültig vom 31.05.16 bis 07.06.16

## Erzeugerpreise für Rinder frei Schlachtstätte



Amtliche Preisfeststellung (1.FIGDV) Schlachtrinder, für Baden-Württemberg, Rheinland-Pfalz und Hessen in €/kg SG frei Schlachtstätte, inklusive Bio-/Markenfleisch - Zuschlägen oder sonstige Boni - Zahlungen, ohne MwSt. \* gebildet aus Mittelwerten der Meldebetriebe

Anzahl Meldungen: 25 Stück: 7.386 Schlachtzeitraum: 23.05. – 29.05.16

Kategorie	Handelsklasse	Stück	Preisspanne*	Ø-Preis	Kg/Stück	Ø-Preis Vorw.
Jungbullen	U 2	522	3,44-3,65	<b>3,49</b>	423,00	3,49
	U 3	343	3,44-3,57	<b>3,47</b>	438,00	3,48
	R 2	646	3,26-3,65	<b>3,40</b>	361,00	3,47
	<b>R 3</b>	<b>240</b>	<b>3,34-3,63</b>	<b>3,43</b>	<b>393,00</b>	<b>3,45</b>
	O 2	226	2,86-3,21	<b>3,15</b>	322,00	3,15
	O 3	131	3,09-3,24	<b>3,19</b>	367,00	3,20
	P 2	40	2,35-2,98	<b>2,70</b>	282,00	2,83
	P 3	–	–	–	–	–
	E-P insg.	2.319	–	<b>3,39</b>	386,00	3,43
Kühe	R 3	377	2,76-2,99	<b>2,83</b>	367,00	2,82
	O 1	286	2,27-2,45	<b>2,36</b>	275,00	2,38
	O 2	470	2,41-2,59	<b>2,50</b>	298,00	2,51
	<b>O 3</b>	<b>491</b>	<b>2,44-2,60</b>	<b>2,55</b>	<b>331,00</b>	<b>2,54</b>
	O 4	81	2,49-2,67	<b>2,60</b>	365,00	2,60
	P 1	557	1,67-1,81	<b>1,74</b>	234,00	1,73
	P 2	202	1,87-2,09	<b>1,97</b>	261,00	1,98
	P 3	80	1,91-2,26	<b>2,06</b>	277,00	2,07
	E-P insg.	3.291	–	<b>2,51</b>	316,00	2,48
Färsen	R 3	413	3,32-4,02	<b>3,43</b>	314,00	3,46
	<b>O 3</b>	<b>153</b>	<b>2,46-3,49</b>	<b>2,67</b>	<b>283,00</b>	<b>2,67</b>
	O 4	64	2,42-2,71	<b>2,64</b>	316,00	2,70
	P 2	43	1,74-2,35	<b>1,88</b>	214,00	1,87
	P 3	–	–	–	–	–
	E-P insg.	1.518	–	<b>3,20</b>	305,00	3,25

Schlachtzeitraum: 23.05. – 29.05.16 Amtliche Preisfeststellung (1.FIGDV) für Schlachtrinder im Preisgebiet

Kategorie	HdKl.	Bayern				Nordrhein-Westfalen			
		Preisspanne	Ø-Preis	Vorwo	Kg/Stk.	Preisspanne	Ø-Preis	Vorwo	Kg/Stk.
Jungbullen	U 3	3,40 – 3,49	<b>3,43</b>	3,43	439,70	3,43 – 3,56	<b>3,45</b>	3,46	457,60
	R 3	3,36 – 3,42	<b>3,38</b>	3,40	396,00	3,36 – 3,50	<b>3,39</b>	3,40	418,80
	O 3	3,14 – 3,22	<b>3,18</b>	3,20	363,50	3,19 – 3,34	<b>3,24</b>	3,25	381,20
Kühe	R 3	2,81 – 2,90	<b>2,83</b>	2,81	362,40	2,65-2,80	<b>2,71</b>	2,82	372,00
	O 3	2,52 – 2,57	<b>2,55</b>	2,54	318,00	2,55-2,59	<b>2,57</b>	2,56	327,50
	P 1	1,65 – 1,81	<b>1,73</b>	1,70	233,20	1,71-1,83	<b>1,79</b>	1,76	238,20
Färsen	R 3	3,30 – 3,38	<b>3,36</b>	3,34	319,40	3,17 – 3,45	<b>3,30</b>	3,31	318,20
	O 3	2,58 – 2,76	<b>2,66</b>	2,62	285,00	2,48 – 2,71	<b>2,55</b>	2,50	292,00

Quelle: RLP/Hessen ADD Trier, BaWü LEL Schwäb.Gmünd, Bayern LFL München, NRW LANUV Düsseldorf

## Aktuelle Schlachtstättenpreise



Preise für Schlachtrinderhälften, in €/kg SG, frei Schlachtstätte, ohne MwSt.

Tierart / HdKl.	31.05.2016	Vorwoche
Jungbullen R3	<b>3,40 – 3,50</b>	3,40 – 3,50
Kühe O3	<b>2,40 – 2,56</b>	2,40 – 2,55
Färsen R3	<b>3,36 – 3,50</b>	3,40 – 3,59
Färsen O3	<b>2,50 – 2,67</b>	2,50 – 2,67

Umfrage der Landwirtschaftskammer in Schlachtstätten in Rheinland-Pfalz

## Schlachtlämmerpreise



In Eur kg/LG, inklusive 10,7 % MwSt.

(LG abzgl. 5 % Nüchterung) 30.05. – 05.06.16

Klasse 1 jung, vollfleischig :	<b>2,50 – 2,70</b>
Klasse 2 jung, fleischig :	<b>2,30 – 2,50</b>
Klasse 3 abfallende Qualität :	<b>1,80 – 2,30</b>

Tendenz: Nachfrage belebt

Quelle: EZG Weideland w.V., Bitburg-Meckel, Tel.: 06568/ 96 96 46

## Lammfleisch Südwest



Amtliche Preisfeststellung (1. FIGDV) in Hessen, Rheinland-Pfalz, Baden-Württemberg und NRW, in €/kg, ohne MwSt,

für die Woche vom: 23.05. – 29.05.16

Nach Schlachtgewicht pauschal abgerechnet

	Stück	SG kg/Tier	Spanne	Ø-Preis
Lämmer	297	20,60	4,90-5,80	<b>5,64</b>

Quellen: LEL Schwäb.-Gmünd, ADD Trier, LANUV Düsseldorf, RP Gießen

## Erzeugerpreise für Nutzkälber ab Hof



1. u. 2. Qualität, zur Bullen- bzw. Kälbermast geeignet; Alter ab 14 Tage; ca. 45 bis 60 kg LG in Eur/St.; inklusive MwSt., nach allen Vermarktungsabzügen

Region	Hessen				Rheinland-Pfalz			
	23.05. – 29.05.16				30.05. – 05.06.16			
Woche vom:	Stk.	Spanne	Ø-Preis	Vorw.	Stk.	Spanne	Ø-Preis	Vorw.
<b>Bullenkälber</b>								
Holstein sbt.	223	55 – 136	<b>117</b>	107	454	80 – 140	<b>99</b>	93
Holstein rbt.	24	121 – 138	<b>127</b>	127	64	80 – 140	<b>104</b>	102
Kreuzungen	29	89 – 273	<b>193</b>	171	48	180 – 280	<b>203</b>	213
Fleckvieh	25	166 – 399	<b>268</b>	245	21	110 – 180	<b>159</b>	160
3. Qualität	17	30 – 58	<b>39</b>	41	16	10 – 80	<b>54</b>	32
<b>Mutterkälber</b>								
Holstein	19	17 – 72	<b>38</b>	44	2	40 – 40	<b>40</b>	30
Kreuzungen	–	–	–	215	9	70 – 180	<b>120</b>	100
3. Qualität	–	–	–	–	–	–	–	–

Erzeugerpreise für Fleckviehkälber; bis 100 kg LG, ab Hof, in €/kg LG, ohne MwSt.

Zeitraum: 23.05. – 29.05.16 (Veränderungen zur Vorwoche)

Region	Bayern	Baden-Württemberg	Südbaden
<b>Bullenkälber</b>	5,20 (+ 0,20)	5,10 (- 0,02)	5,01 (+ 0,02)
<b>Mutterkälber</b>	2,77 (+ 0,01)	2,90 (- 0,06)	2,75 (± 0,00)

Quellen: LLH Kassel, LWK RLP, Bad Kreuznach, LBW-BW, BBW

## Auktionstermine



Zuchtvieh		Fleischrinder	
Hamm:	07.06.16	Krefeld:	19.10.16
Alsfeld:	08.06.16	Meschede:	03.12.16
Krefeld:	15.06.16		
Hamm:	05.07.16		

Kälber		Absetzer	
Alsfeld:	27.06.16	Krefeld:	24.08.16
Münster:	29.06.16	Alsfeld:	31.08.16
Bitburg:	06.07.16	Alsfeld:	21.09.16
Münster:	27.07.16	Krefeld:	21.09.16

Schafe

Quellen: ZBH Alsfeld, Rinder-Union West eG, FHB Fleischrinder-Herdbuch Bonn e.V., Landesverband der Schafhalter/Ziegenhalter und Züchter Rheinland-Pfalz e.V.

## Erzeugerpreise für Schlachtschweine frei Schlachtstätte



Amtliche Preisfeststellung (1. FIGDV), nach Handelsklassen und SG (bei S-P 80-110 kg SG), ohne MwSt.

Zeitraum:	23.05. – 29.05.16	M	S	E	U	S-P	- Vorw
<b>Baden-Württemberg</b> (31 Betriebe, 61.948 St.)	gewogener Ø-Preis (Eur/kg)	<b>0,99</b>	<b>1,50</b>	<b>1,46</b>	<b>1,38</b>	<b>1,47</b>	<b>1,46</b>
	Klassen-Anteil in Prozent	0,72	38,74	46,27	8,09	-	-
	Muskelfleisch-Anteil in %	-	61,90	57,90	53,30	59,00	59,20
<b>Rheinland-Pfalz</b> (7 Betriebe, 19.055 St.)	gewogener Ø-Preis (Eur/kg)	<b>0,94</b>	<b>1,51</b>	<b>1,49</b>	<b>1,36</b>	<b>1,47</b>	<b>1,44</b>
	Klassen-Anteil in Prozent	0,48	34,00	50,54	13,80	-	-
	Muskelfleisch-Anteil in %	-	61,71	57,73	53,16	58,25	57,86
<b>Nordrhein-Westfalen</b> (25 Betriebe, 315.511 St.)	gewogener Ø-Preis (Eur/kg)	<b>1,02</b>	<b>1,50</b>	<b>1,44</b>	<b>1,28</b>	<b>1,47</b>	<b>1,44</b>
	Klassen-Anteil in Prozent	2,95	58,71	31,50	4,78	-	-
	Muskelfleisch-Anteil in %	-	62,60	58,00	53,40	60,60	60,60
<b>Hessen</b> (5 Betriebe, 2.152 St.)	gewogener Ø-Preis (Eur/kg)	<b>1,00</b>	<b>1,48</b>	<b>1,47</b>	<b>1,34</b>	<b>1,47</b>	<b>1,46</b>
	Klassen-Anteil in Prozent	0,74	51,25	36,38	8,55	-	-
	Muskelfleisch-Anteil in %	-	62,36	57,94	53,31	59,85	59,40
<b>Thüringen</b> (5 Betriebe, 14.755 St.)	gewogener Ø-Preis (Eur/kg)	<b>1,16</b>	<b>1,46</b>	<b>1,44</b>	<b>1,33</b>	<b>1,42</b>	<b>1,40</b>
	Klassen-Anteil in Prozent	1,32	31,34	50,89	14,58	-	-
	Muskelfleisch-Anteil in %	-	61,60	57,70	53,20	58,10	58,00

Quellen: für RLP: ADD Trier; für Hessen: RP Gießen, für sonstige: zuständige Stellen der Länder

## Ferkelpreise Rheinland-Pfalz / Saarland



1. Basispreise ab Hof (ohne MwSt.) für Standard-Qualitätsferkel der EZ-Ringe; Ø-Gruppen-Größe: Ringferkel: 30 Stk., Aufzuchtferkel: 200 Stk./Partie; zum Teil als Poolpreis; ohne Abzüge für Klein- und Zuschläge für Großgruppen; ohne Kosten für Transport und Impfungen; mit Qualitätszuschl. "Aufzuchtstall"  
Herkünfte: Zwei-/Dreirassenkreuzungen, Hybriden, Systemferkel. vom: **30.05. – 05.06.16**

Die Zu- u. Abschläge für abweichende Mengen u. Qualitäten bei R-Ferkeln sind frei vereinbar!

Basis	kg	Grundpreis bzw. Spanne (€/St.)	± Preisveränderung zur Vorw. (€/St.)	Zu-/Abschläge (€/kg) für	
				Mehrgewicht	Mindergew.
Qualitätsringferkel (R)	25	<b>47,50</b>	<b>+ 1,50</b>	bis 30 kg 1,30	1,00
Aufzuchtferkel (A)	8	29,90 --- 35,80	+ 0,70 --- + 0,65	0,50 – 1,00	0,50 – 1,00
	30	54,75 --- 56,85	+ 1,00 --- + 1,00	0,50 – 0,70	0,70 – 1,00

## 2. Verkaufspreismeldungen der Erzeugerringe aus der Vorwoche, vom 23.05. – 29.05.16

Basis (kg)	Anzahl Ferkel	Preis/Ferkel (€/St.)	Spanne	Ø-Preis	± Preisveränderung zur Vorw. (€/St.)	Zu-/Abschläge (€/kg) für	
						Mehrgew.	Mindergew.
(R) 25	2.066	46,00 – 52,26	49,50	49,50	+ 1,31	bis 1,30	bis 1,00
(A) 8	2.300	29,90 – 35,15	30,13	30,13	+ 0,65	0,50 – 1,00	0,50 – 1,00
(A) 30	3.165	54,75 – 56,00	55,16	55,16	+ 1,34	0,50 – 0,70	0,70 – 1,00

Die Zu- und Abschläge für abweichende Mengen und Qualitäten bei R-Ferkeln sind frei vereinbar. Zuschläge bei Kleingruppen (Ringferkel), bis 60 Ferkel/Partie, wurden Abzüge bis 2,00 €/Tier, bei Großgruppen, ab 100/160 Tiere, Zuschläge von bis zu 4,00 €/Tier, vor MwSt., berechnet. Quelle: LWK-RLP

## Ferkelpreise aus Nordwestdeutschland



Ab-Hof-Preise für Qualitäts-Ferkel, ohne MwSt, ohne Aufschläge für Topgenetik und Impfungen

vom:	23.05. – 29.05.16	Rheinland	NRW u. Niedersachsen	Niedersachsen
Datenquelle*:		EZG'en Rheinl.	LWK NRW + Nieders.	LWK Nieders.
Basisgewicht / Partigröße		30 kg/100 – 170 Stk.	25 kg/200 Stk.	8 kg/200 Stk.
eingekaufte Menge in St.		23.942	166.397	14.161
Ø-Preis in € / St.		<b>55,00</b>	<b>46,00</b>	<b>29,90</b>
Veränderung z. Vorwoche		± 0,00	+ 1,00	+ 0,70
Preisspanne € / St.		-	39,00 – 50,50	29,00 – 31,50
Akt Trend z. VW €/St.		+1,00	+ 1,00	+1,00

\*VHB: Genossenschaftliche und private Handelsbetriebe; EZG = Erzeugergemeinschaft für Ferkel. Die notierten Preise für Ring-/Qualitätsferkel sind Grundpreise einschl. Mitgliedsbeitrag und beziehen sich auf o.a. Verkaufsgruppen. Der Ø-Preis wird als Median ermittelt. Kleinere bzw. größere Partien erzielen entsprechende Abzüge/Zuschläge. Gewichtsabweichungen zur Basis werden in der Regel mit 0,75-1,00 €/kg verrechnet. Für individuelle Impfprogramme werden zusätzliche Preisaufschläge vergütet

## Aktuelle Schlachtstättenpreise



Basis-Preis für Schlachtschweine, 57 % MFA (in €/kg/SG), frei Schlachtstätte			
Umfrage in Schlachtstätten aus RLP	31.05.2016		
<b>Spanne:</b>	<b>1,48 – 1,50</b>	<b>Vorw.: 1,42 – 1,44</b>	
Umfrage LLH bei Kurhess. Genoss.	26.05.2016		
<b>Spanne:</b>	<b>1,45 – 1,48</b>	<b>Vorw.: 1,39 – 1,42</b>	
ISN/ISW-Notierungen (Tel: 054491-9665-0)			
<b>Internetbörse</b>	<b>Median</b>	<b>Spanne</b>	<b>zur Vorw.</b>
31.05.2016	1,58	1,56-1,605	+ 0,03
<b>ISN-Marktplatz</b>			
20.05. – 26.05.	1,51	1,49-1,535	+ 0,04
ISN/ISW-Notierungen, Tel: 054491-9665-0			

## VEZG Vereinigungspreis



Schlachtschweine mit 57 % MFA, VEZG-AutoFOM-Referenzmaske, frei Schlachtstätte, ohne MwSt.	
<b>Wochenpreis vom 25.05.16 (26.05. – 01.06.16)</b>	
<b>AutoFOM-Preisfaktor:</b>	<b>1,48 € / Indexpunkt</b>
Preisspanne:	1,47 – 1,48 (Vw.: 1,42 – 1,45)
<b>FOM-Basispreis:</b>	<b>1,48 €/kg SG (Vw.: 1,42)</b>
Vermarktungsmenge: 221.700 (z. Vw.: - 19.300)	
<b>M-Sauenpreis (12.05. – 18.05.16) : 0,98 €/kg SG</b>	
Veränderung zur Vorwoche: <b>± 0,00 €/kg SG</b>	
Quelle: Landwirtschaftskammer Niedersachsen Tel: 09001/190-244, 69 ct/M.	

## Ab Hof Preise für Schweine



Rheinland-Pfalz Erzeuger - Metzger - Direktverkauf	
Metzgerqualität, ca. 58-60 % MFA, €/kg, o.Mwst.	
Schlachtzeitraum vom	<b>23.05. – 29.05.16</b>
Gemeldete Tiere: 736 je/kg LG:	<b>1,32</b>
umgerechnet auf SG (79 % Ausschl.)	<b>1,67</b>
Empfehlung der Erzeugergemeinschaften aus RLP für die Woche vom: <b>30.05. – 05.06.16</b>	
Abgerechnet nach Lebendgewicht:	<b>1,34 kg LG</b>
Abgerechnet nach Schlachtgewicht:	<b>1,70 kg SG</b>
Quelle: LWK RLP, Bad Kreuznach	

## Ferkelpreise Hessen



(Basis: 28kg), €/Tier, ohne MwSt., ohne Aufschläge für Impfungen, inklusive aller Qualitätszuschläge nach Abzug der Vermarktungskosten.		
<b>Zeitraum: 23.05. – 29.05.16</b>		
<b>10.130</b>	Preisspanne	<b>Ø-Preis (Vorw.)</b>
<b>Grundpreis</b> <sup>1)</sup>	35,80 – 44,60	<b>42,99 (41,91)</b>
<b>50er Gruppe</b> <sup>2)</sup>	37,80 – 53,70	<b>49,09 (47,99)</b>
<b>100er Gruppe</b> <sup>2)</sup>	42,00 – 56,20	<b>52,03 (50,92)</b>
Zuschlag bis 30 kg LG	1,00 – 1,30	
Zuschlag > 30 kg LG	0,30 – 1,00	
Tendenz für die aktuelle Woche	+ 1,00	
<sup>1)</sup> ohne Zu-/Abschläge, unter anderem für Mengen		
<sup>2)</sup> mit einheitlicher Genetik und Gewicht		
Quelle: Landesbetrieb Landwirtschaft Hessen (LLH)		

## Futtermittel



Abgabepreise des Handels an die Landwirtschaft, in €/t - Spannenpreise		Quelle: LWK RLP, LLH	
Erfassungsdatum:		13.05.2016	13.05.2016
x = lose (> 3 t, frei Hof), o = gesackt (ab Lager)		RLP/Saarl.	Hessen
MAT, ohne Magermilchpulveranteil	o	1.378,00 – 1.650,00	1.252,00 – 1.850,00
MAT, Magermilchpulveranteil 20-40 %	o	1.551,00 – 1.900,00	1.542,00 – 1.672,50
MAT, Magermilchpulverant. > 35 %	o	1.699,00 – 2.236,00	1.522,00 – 2.300,00
Ergänzungsfutter für Aufzuchtälber, 18% RP	x	275,00 – 345,00	267,50 – 332,50
Milchleistungsfutter 20 - IV	x	235,00 – 264,00	227,90 – 262,00
Milchleistungsfutter 18 - III	x	212,00 – 241,00	215,00 – 243,00
Rindermastfutter 20-25/3, 10,8 MJ/kg	x	205,00 – 260,00	214,00 – 255,00
Mastfutter für Schweine			
Anfangmast bis 50 kg, 15-18%RP, 0,9-1,15%L	x	247,50 – 320,00	252,50 – 292,00
Mittelmast von 50-80 kg, 14-16%RP, 0,8-1%L	x	240,00 – 280,00	221,00 – 282,00
Endmast ab 80/90 kg, 12,5-14%RP, 0,7-0,9%L	x	230,00 – 270,00	220,00 – 272,00
Ergänzungsfutter 20-25% Getreideant.	x	372,50 – 385,00	289,00 – 339,00
Ergänzungsfutter 30-35% Getreideant.	x	309,00 – 345,00	288,00 – 390,00
Ferkelaufzucht f., 15-18%RP, 1-1,2% Lysin	x	305,00 – 379,00	
Alleinfutter säugende Sauen, 15-17,5%RP	x	277,00 – 312,00	268,00 – 312,00
Alleinfutter tragende Sauen, 12-14%RP	x	243,00 – 272,00	225,00 – 307,50
Legehennenalleinf., 11,4-11,6 MJ ME/kg	x	270,00 – 310,00	269,50 – 321,00
0,38 % Methionin	o	450,00 – 624,20	–
Endmastfutter für Hähnchen, 12,8-13,4 MJ/kg	x	315,00 – 315,00	320,00 – 358,00
Mastfutter für Puten, Phase 5, 12,7-12,9 MJ/kg	x	302,50 – 342,00	302,50 – 329,00
Mastfutter für Puten, Phase 6, 13-13,4 MJ/kg	x	297,50 – 330,00	297,50 – 323,00
Sojaschrot, 43-44% RP	x	341,00 – 387,00	362,00 – 390,00
Sojaschrot, 48% RP	x	365,00 – 411,00	388,00 – 428,00
Sojaschrot, 48% RP, Non-GMO	x	–	455,00 – 545,00
Rapsschrot, ca. 34 % RP	x	243,00 – 285,00	256,00 – 300,00
Melasseschnitzel, gepresst	x	185,00 – 227,50	–
Alleinfutter f. Mastschafflämmer	x	240,00 – 318,00	–
<b>Raufutter</b> - Einkaufspreise des Handels, ab Hof, in €/t, ohne MwSt.			Quelle: LWK RLP, LLH
Heu, kleine HD-Ballen, 1. Schnitt		175,00 – 200,00	144,00 – 200,00
Heu, Rundballen, 1. Schnitt		140,00 – 175,00	140,00 – 160,00
Heu, Quaderballen, 1. Schnitt		145,00 – 190,00	150,00 – 180,00
Stroh, kleine HD-Ballen		105,00 – 125,00	110,00 – 140,00
Stroh, Rundballen		85,00 – 115,00	80,00 – 120,00
Stroh, Quaderballen		90,00 – 115,00	90,00 – 120,00

## Eierpreise



Erzeugerpreise für Güteklasse A, lose, in Cent / St.					Eiernotierung Südwest vom 31. Mai 2016		
Rheinland - Pfalz vom: 30.05. – 05.06.16			Hessen vom: 23.05. – 29.05.16		Großhandelsabgabepreise an den LEH, ohne MwSt und ohne KVP, €/100 Stück		
Gew.-KI.	Spanne	Ø-Preis	Spanne	Ø-Preis	Bodenhaltung		
aus Käfighaltung, an Handel und Großverbraucher, frei Empfänger, von 1 bis 15 Kisten à 360 Stück, ohne MwSt.					Tendenz: ausgeglichen freundlich		
XL	11,25 – 16,55	12,64	–	16,50	Gewichts-klasse	€/100 St.	€/100 St.
L	7,15 – 13,55	9,28	–	13,00		<b>24.05.16</b>	<b>10.05.16</b>
M	6,50 – 12,75	8,21	–	12,00	XL	18,00	18,00
S	–	6,00	–	–	L	12,50	12,50
aus Bodenhaltung, an Handel- u. Großverbraucher o. MwSt.					M	12,00	12,00
XL	17,00 – 20,00	17,54	13,00 – 22,80	16,48	S	9,00	9,00
L	11,30 – 16,00	13,03	9,60 – 18,50	13,03	Freilandhaltung		
M	11,50 – 14,00	12,46	6,70 – 17,00	11,93	Gewichts-klasse	€/100 St.	€/100 St.
S	9,00 – 11,00	9,49	4,50 – 13,30	7,17		<b>24.05.16</b>	<b>10.05.16</b>
aus Bodenhaltung, an Endverbraucher, lose, inkl. MwSt.					XL	20,00	20,00
XL	21,00 – 29,00	24,95	19,00 – 28,00	23,27	L	16,00	16,00
L	18,00 – 25,00	21,85	16,00 – 25,00	20,82	M	15,50	15,50
M	14,00 – 22,00	18,85	14,00 – 23,00	18,27	S	12,50	12,50
S	10,00 – 15,00	12,25	10,00 – 17,00	12,67	Tendenz: ausgeglichen freundlich		

gültig vom 31.05.16 bis 07.06.16

## Sauen/Ferkel Südhessen



Ring-Preis im Erzeuger-Direktgeschäft in Ableitung vom Schlachtschweinpreis in € ohne MwSt		Zeitraum: 06.06. – 12.06.16
<b>Ferkel</b> , Basis 25 kg, geimpft gegen Mykoplasmen mit einheitlicher Genetik und Gewicht, ab Hof ohne Zuschläge für Mengen		46,25
Mehrgewichtszuschlag 25-33 Eur/kg LG		1,30
Mehrgewichtszuschlag > 33 Eur/kg LG		0,50
<b>Jungsauen</b> , Netto, ab Hof		245,00
Basis mind. 95 kg LG u. 180 Lebenstage		
Quelle: Schweine-Kontrollring Südhessen, LLH		

## Ferkel Baden-Württemberg



Region	Erzielte Ø-Preise der Vorwoche <sup>1)</sup>	Notierung
Hohenlohe		30.05.2016
und Ober-schwaben	in €/St. Spanne	Tendenz Folgewoche
200 Gruppe <sup>2)</sup>	45,00 – 50,00	47,60 + 1,00
<sup>1)</sup> gew. Ø-Preise, 25kg-Ferkel, ohne Mykoplasmen-impfung und ohne MwSt., ab Hof		
<sup>2)</sup> Ferkel-Gruppe ca. 200 Tiere, einheitlicher Genetik und Gewicht, mit QS-Status, ab Hof		
Mehrgewicht: ca. + 1,00 €/kg		
LLM Schwäbisch-Gmünd, Info: 0900/1810800		

## Ferkel Rhön-Vogelsberg



Ab-Hof, ohne MwSt. Vom:	30.05. – 05.06.16
Basis 28 kg-Ferkel, €/St.	52,00
Mehrgewicht (28-30) €/kg LG	1,28
Mehrgewicht, >30 kg:	kein Zuschlag
Quelle: EZG Qualitätsfleisch Rhön-Vogelsberg	

## Hybrid-Jungsauen



5-10 Tiere/Lieferung; frei Hof; ab 90 kg LG ohne MwSt.; Zeitraum: 23.05. – 29.05.16	
322,00 – 325,00 €/Tier	Median: 323,50
Basispreise ohne jegliche Zu- oder Abschläge	
Quelle: JSR, BHZP-RLP/He., PIC, TOPIGS, ADN	

## Wareterminbörsen



<b>Eurex, Schlusskurse</b>		30.05.2016	
<b>Schlachtschweine:</b> 8.000 ± 500 kg SG; Cash-Settlement-Abrechnung nach "Eurex Hog Index", 56 % ± 3 % MFA, 85-100 kg, SG/Tier			
Liefermonat	Umsatz	Eur/kg SG	Vorwoche
Jun 16	0	1,40	1,40
Jul 16	0	1,40	1,40
Aug 16	0	1,40	1,40
Sep 16	0	1,40	1,40
Okt 16	0	1,40	1,40
<b>Ferkel;</b> 100 St./25 kg LG; Cash-Settle.-Abrechnung auf Basis des "Eurex Piglet Index"			
Liefermonat	Umsatz	Eur/St.	Vorwoche
Jun 16	0	44,00	44,00
Jul 16	0	44,00	44,00
Aug 16	0	44,00	44,00
Sep 16	0	44,00	44,00
Okt 16	0	44,00	44,00
Quelle: Eurex Leipzig			

## Großmarkt-/ Verbraucher-/ Erzeugerpreise für Obst und Gemüse



	Großmarkt-Preise		Ökologische Erzeugung in Hessen			
	BLE - gewogene Ø-Preise diverse Großmärkte ohne MwSt		Erzeuger an LEH Ø-Preise ohne MwSt		Großhandel an LEH Ø-Preise ohne MwSt	
	23.05. – 29.05.16		31.05.2016		31.05.2016	
	akt. Woche	Vorw.	akt. Woche	Vorw.	akt. Woche	Vorw.
<b>Obst</b>						
Erdbeeren (500 g)	2,22	2,29	3,60	4,00	4,53	4,85
Heidelbeeren (500 g)	–	–	–	–	8,40	8,40
<b>Äpfel (kg)</b>						
Braeburn	0,81	0,84	–	–	1,95	1,95
Elstar	0,84	0,85	–	–	–	–
Jonagold	0,73	0,74	–	–	1,95	1,95
<b>Spargel (kg)</b>						
Spargel weiß 12 mm+	4,05	4,39	–	–	7,45	7,45
Spargel weiß 16 mm+	–	–	–	–	9,50	9,50
Spargel grün 12 mm+	5,93	6,05	–	–	9,50	8,95
Spargel violett 12 mm+	3,97	4,24	–	–	6,45	6,45
<b>Gemüse und Salat</b>						
Bataviasalat (Stk)	–	–	1,01	1,03	0,83	1,10
Chicoree (kg)	–	–	–	–	7,95	5,10
Eichblattsalat (Stk)	–	–	1,03	1,03	0,79	1,18
Eisbergsalat (Stk)	0,60	–	1,11	1,22	0,85	1,46
Lollo rosso (Stk)	–	–	–	–	1,15	1,15
Kopfsalat (Stk)	0,58	0,61	1,01	1,32	0,79	1,13
Mangold (kg)	–	–	–	–	3,73	3,97
Rucola (kg)	–	–	8,00	10,00	11,22	11,72
Spinat gew. (kg)	–	–	–	–	3,03	3,53
Schlangengurken (Stk)	0,98 – 1,34	0,93 – 1,12	1,13	1,18	–	1,28
Paprika rot (kg)	–	–	–	–	4,25	–
Strauchtomaten (kg)	1,74	1,94	3,80	–	3,08	3,75
Zucchini grün (kg)	–	–	–	–	2,23	2,23
Blumenkohl (Stk)	1,14 – 1,64	1,61 – 2,17	–	–	1,95	2,50
Rotkohl (kg)	–	–	–	–	1,88	1,88
Weißkohl (kg)	–	–	–	–	2,03	1,82
Grüne-Soße-Kräuter (Bd)	–	–	3,80	3,80	–	–
Schnittlauch (Bd)	–	–	0,85	0,85	1,10	1,08
Steinchampignons (kg)	–	–	–	–	5,86	6,05
Möhren gew. (kg)	0,67	0,67	0,98	0,98	1,45	1,45
Rote Bete (kg)	–	–	1,40	–	1,30	1,30
Radieschen (Bd)	–	–	0,95	1,20	1,07	1,12
Knollensellerie (kg)	–	–	–	–	2,12	2,12
Steckrüben (kg)	–	–	–	–	1,25	1,25
Lauch (kg)	0,99	0,93	–	–	2,77	2,53
Zwiebeln gelb (kg)	0,46	0,44	–	–	1,45	1,13

Quelle: BLE, LLH Kassel

## Ökoprodukte ab Hof



Ökologische Erzeugung in Hessen		
Ab Hof-Preise inkl. MwSt		
	31.05.2016	
Produkte	von - bis	Ø
Bataviasalat (Stk)	1,33 – 1,99	1,67
Chicoree (kg)	–	9,69
Eichblattsalat (Stk)	1,33 – 2,15	1,76
Eisbergsalat (Stk)	1,33 – 1,99	1,66
Kopfsalat (Stk)	1,33 – 1,99	1,64
Mangold (kg)	4,99 – 7,95	6,55
Postelein (kg)	–	19,95
Romana (Stk)	–	1,65
Rucola (kg)	19,50 – 19,95	19,78
Spinat gew. (kg)	5,29 – 8,95	6,57
Auberginen (kg)	4,29 – 7,99	5,30
Landgurken (kg)	3,95 – 4,75	4,40
Paprika rot (kg)	7,75 – 8,95	8,36
Strauchtomaten (kg)	5,29 – 7,95	7,05
Zucchini grün (kg)	3,59 – 4,79	4,32
Broccoli (kg)	7,95 – 8,99	8,48
Kohlrabi (Stk)	1,69 – 1,99	1,86
Rotkohl (kg)	2,95 – 3,89	3,42
Spitzkohl (kg)	4,95 – 5,39	5,17
Weißkohl (kg)	2,19 – 3,49	3,01
Steinchampignons (kg)	7,90 – 12,95	11,42
Spargel grün 16 mm+	12,95 – 16,95	14,62
Spargel weiß 12 mm	10,90 – 14,95	12,93
Fenchel (kg)	5,25 – 5,29	5,27
Meerrettich (kg)	–	14,29
Möhren gew. (kg)	2,29 – 2,85	2,64
Pastinaken (kg)	2,95 – 6,49	4,72
Radieschen (Bd)	1,49 – 2,15	1,83
Rettich weiß (Stk)	–	2,99
Rote Bete (kg)	2,45 – 3,45	2,95
Knollensellerie (kg)	3,69 – 4,95	4,21
Steckrüben (kg)	–	1,99
Topinambur (kg)	3,95 – 4,69	4,32
Lauch (kg)	3,99 – 4,95	4,40
Schalotten (kg)	6,95 – 12,50	9,73
Zwiebeln gelb (kg)	2,10 – 2,59	2,30
Basilikum (Topf)	2,00 – 2,95	2,43
Dill (Bd)	1,49 – 1,95	1,74
Grüne-Soße-Kräuter (Bd)	1,79 – 5,99	4,59
Petersilie glatt (Bd)	1,49 – 1,89	1,71
Schnittlauch (Bd)	1,69 – 1,99	1,90

Quelle: LLH Kassel

## Speisekartoffeln



31.05.2016		RLP-Nord	RLP-Süd	Hessen
<b>Erzeugerpreise, €/dt, ohne MwSt. lose,</b>	1	–	–	17,00 – 29,00
frei Rampe, vor Abzug Sortierkosten	2	–	–	17,00 – 28,00
<b>Direktabsatz Erzeuger-Verbraucher</b>	1	–	–	56,00 – 80,00
€/dt inkl. MwSt., in 10 + 12,5 kg Säcken	2	–	–	64,00 – 80,00
<b>Direktabsatz Erzeuger-Verbraucher</b>	1	–	180,00 – 220,00	–
€/dt, inkl. MwSt., in 2,5-5 kg Säcken	2	–	180,00 – 220,00	–
<b>Großhandelsabgabepreise</b>				
€/dt, ohne MwSt., mit Sack,	1	–	–	24,00 – 38,00
Mindestabgabe eine Palette	2	–	–	24,00 – 36,00
<b>Kleinverkaufspreise LEH, Discounter</b>	1	125,00	–	–
€/dt, inkl. MwSt. in 2 bis 5 kg-Netzen	2	125,00	–	–

1 = festkochende Sorten, 2 = vorw. festkochende Sorten

Quelle: LWK RLP; LLH Kassel

## Wareterminbörse



Eurex, Schlusskurse vom 30.05.2016			
Veredelungskartoffeln, Menge: 25 t, unter anderem Bintje, Asterix, max. 65 Knollen/10 kg			
Cash-Settlement-Abrechnung auf Basis			
Eurex EU-Process Potato-Index			
Liefermonat	Umsatz	Euro/t	Vorwoche
Jun 16	15	222,00	214,00
Nov 16	0	118,00	112,00
Apr 17	20	146,00	144,00

Quelle: Eurex Leipzig

## Düngemittelpreise in Rheinland-Pfalz und Hessen



Abgabepreise für Düngemittel an die Landwirtschaft, in €/100 kg, ohne MwSt.

Stichtag: 17.05.2016	Rheinland-Pfalz		Hessen	
	Ab Handels- lager 10 t	Frei Hof mind. 25 t	Ab Handels- lager 10 t	Frei Hof mind. 25 t
Kalkammonsalpeter (KAS) 27 % N	22,50 – 25,00	21,50 – 24,00	23,00 – 26,00	21,00 – 25,00
Harnstoff 46 % N, gekörnt	26,00 – 29,00	25,00 – 27,50	26,50 – 33,90	25,30 – 32,00
Harnstoff 46 % N, geprillt	28,00 – 28,00	26,50 – 26,50	–	23,00 – 24,50
Ammonnit.-Harnst.-Lös. (AHL) - 30 % N	20,00 – 21,70	18,50 – 20,00	20,90 – 25,70	18,00 – 24,70
Diammonphos. 18 % N + 46 % P2O5	38,00 – 43,50	37,00 – 42,00	41,00 – 45,90	38,50 – 43,50
Triple-Phosphat 46 % P2O5	37,50 – 37,50	36,00 – 36,00	38,00 – 39,90	36,70 – 38,00
40er Kornkali, 40 % K2O + 6 % MgO	26,50 – 28,50	25,50 – 26,00	26,80 – 29,00	25,50 – 27,50
60er Kali 60 % K2O	35,20 – 35,20	33,20 – 33,20	32,60 – 35,90	30,50 – 33,50
Magnesia-Kainit 11 % K2O + 5 % MgO	13,80 – 13,80	11,60 – 11,60	14,00 – 15,00	12,40 – 13,00
Kalimagnesia 30 % K2O + 10 % MgO	43,50 – 43,50	42,00 – 42,00	–	–
Schwefels. Ammoniak 21 % N + 24 % S	22,50 – 24,50	21,00 – 22,50	23,20 – 25,50	21,50 – 24,00
Ammonsulfatsalpeter 26 % N + 13 % S	–	–	27,50 – 29,95	26,00 – 28,00
Alzon, 46 % N	–	–	34,30 – 39,25	33,80 – 37,50
Entec, 26 % N	–	–	28,20 – 34,50	25,90 – 32,50
Kohlensaurer Kalk 95 % CaCO3	–	–	2,45 – 2,50	2,05 – 2,30
NPK-Dünger 13/9/16/4	32,50 – 35,00	31,30 – 34,00	–	–
NPK-Dünger 14/10/16/5	34,60 – 34,60	33,10 – 33,10	–	–
NPK-Dünger 16/16/8+4	37,50 – 37,50	35,50 – 35,50	–	–
NPK-Dünger 15/15/15	36,00 – 38,40	35,00 – 36,00	36,00 – 38,50	35,00 – 35,50

Die Düngersaison für das Frühjahr 2016 ist abgeschlossen. Lediglich Restmengen an N-Dünger werden für die Ährengabe in Weizen und Gerste, sowie für das Grünland noch benötigt. Prognostiziert wird zur Zeit eine Global reichliche Weizenernte, daher rechnen etliche Marktbeteiligte mit niedrigeren Kursen. Da auch die Viehhaltenden Betriebe mit einem schwierigen Jahr rechnen wird nach Einsparpotenzial gesucht. Im Düngerhandel wurde deutlich weniger umgesetzt, als in vorangegangenen Jahren. Das übt Preisdruck auf die Düngemittel aus. Schon vor Beginn des Wirtschaftsjahres 2016/17 und der damit verbundenen neuen Preislisten der einzelnen Hersteller wird von niedrigen Nitratpreisen berichtet. Am hessischen Kassamarkt haben sich die Kurse im Vergleich zur letzten Woche bislang nur geringfügig geändert. Die Marktbeteiligten warten auf die neuen Preislisten der Hersteller!

Quelle: Landwirtschaftskammer Rheinland-Pfalz und Landesbetrieb Landwirtschaft Hessen