

Aktuelles Markttelegramm

Tierische Erzeugnisse

- Schlachtrinder** Das zu hohe Jungbullenangebot bereitet den Vermarktern am regionalen Schlachtrindermarkt Sorgen. Der Fleischabsatz ist weiter rückläufig und die Abnehmer reagieren mit Abwehrpreisen auf das drückende Angebot. Weibliche Kategorien bei ausgeglichenen Marktverhältnissen stabiler bewertet.
- Schlachtschweine** Auch nach der erneuten Preisanhebung in der Vorwoche bleiben Schlachtschweine weiter rege gefragt. Das nicht zu umfangreiche Erzeugerangebot fließt reibungslos und mit festen Preistendenzen ab.
- Ferkel** Das nicht allzu umfangreiche Ferkelangebot trifft auf eine rege Nachfrage. Im Sog der steigenden Schlachtschweinepreise konnten sich auch die Ferkelpreise festigen.
- Nutzkälber** Die Nachfrage nach HF-Kälbern bleibt weiterhin rege und die Erzeugerpreise können sich weiter befestigen. Fleischkreuzungen für die Bullenmast erzielen zur Zeit keine Spitzennotierungen.
- Eier/ Geflügel** Leichte Entspannung am Eiermarkt. Die Maifeiertage führen zu einer leichten Nachfragebelebung im LEH. Das Angebot kann die Nachfrage gut decken, lediglich Bio-Ware bleibt knapp verfügbar. Die Verarbeitungsindustrie zeigt wieder Kaufinteresse an Bodenhaltungseiern. Die Preise tendieren stabil. Der Geflügelmarkt hat sich deutlich belebt. Die Feiertage und das grillfreundliche Wetter bedingen eine verstärkte Nachfrage für Grillartikel. Hähnchen- und Putenfleisch mit festen Preistendenzen.

Pflanzliche Erzeugnisse und Futtermittel

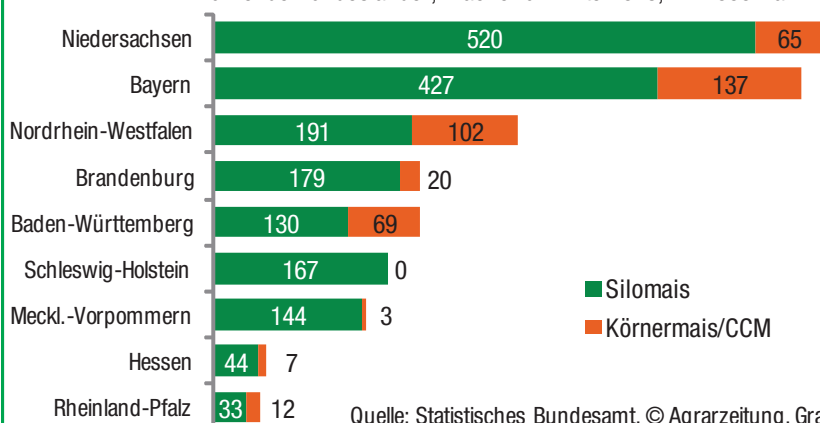
- Getreide und Ölsaaten** Die Erzeugerpreise am regionalen Getreidemarkt tendieren sowohl für die neue Ernte, als auch für alternartige Ware weiter schwach. Die Verarbeiter sind weitreichend eingedeckt, teilweise werden schon Liefertermine für das letzte Quartal des Jahres und darüber hinaus besprochen. Schwache Vorgaben der Börsen und positive Ernteaussichten belasten die Kurse für Brot- und Futtergetreide zusätzlich. Die Notierungen für Raps bleiben auch nach der Korrektur im internationalen Sojakomplex stabil, hier wird von erhöhter Abgabebereitschaft für die neue Ernte berichtet; die alte Ernte ist weitgehend durchgehandelt und wird meist nur noch auf Anfrage bewertet.
- Futtermittel** Der Preisanstieg für Ölschrote scheint gestoppt und die Forderungen des Handels pendeln sich auf erhöhter Basis ein. Die Nachfrage von Konsum und Handel bleibt verhalten. Die Mischfutterpreise haben sich über die gesamte Produktpalette erhöht, der Absatz bleibt allerdings weiter unbefriedigend.
- Kartoffeln** Alternartige Speiseware wird knapper. Die letzten deutschen Kartoffeln aus der Vorjahresernte haben sich nochmals leicht verteuert. Der LEH stellt zunehmend auf Mittelmeerware um. Spanische Frühkartoffeln sind eingetroffen und rücken demnächst ins Angebot. Die NEPG geht in den Haupterzeugerländern von leicht (4 %) gestiegener Anbaufläche aus, erwartet jedoch durch witterungsbedingt verzögerte Pflanzarbeiten keine größeren Erntemengen. Erste losschalige, regionale Frühkartoffeln werden ab Ende KW 20 verfügbar sein. Preise tendieren etwas fester.

Quelle: LWK RLP, Agrarzeitung

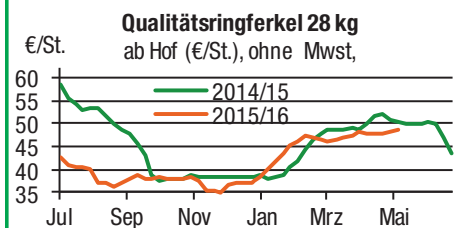
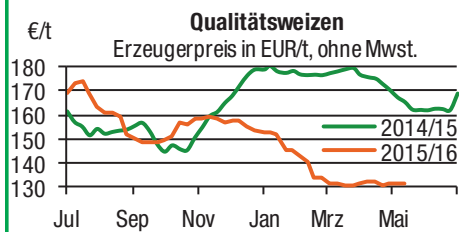
Aktuelle Marktgrafik

Maisanbau in Deutschland

Führende Bundesländer, Fläche zur Ernte 2015, in 1.000 ha



Blick in den Markt



Wareterminbörsen

Euronext Paris, Schlusskurse vom: **09.05.2016**

Liefermon.	Umsatz	Euro/t	Vorwoche
------------	--------	--------	----------

Mahlweizen, Menge: 50 t, 76 kg/hl, 15% H₂O interventionsfähig; Lieferort Rouen

Sep 16	10.311	159,50	162,50
Dez 16	6.785	166,00	169,25
Mär 17	793	170,75	173,25

Raps, Menge: 50 t, 40% Öl, 9% H₂O, Lieferorte: Metz, Vahldorf, Magdeburg, Würzburg, Gent, u.a.

Aug 16	2.693	364,25	362,25
Nov 16	1.414	368,00	366,75
Feb 17	284	370,00	369,75

Rapsschrot, Menge: 50 t, Prot/ÖL komb.: 34,5%, H₂O: 12,5-13%, div. Lieferorte Deutschl/Frankr.

Jun 16	0	214,50	219,50
Sep 16	126	202,00	199,50
Dez 16	0	200,00	200,00

Mais, Menge: 50 t, 15 % H₂O, 4 % Bruchkorn Bayonne, Blaye, Bordeaux, La Rochelle, Nantes

Jun 16	190	160,50	162,75
Aug 16	101	166,00	168,00
Nov 16	115	164,25	166,50

Premiumweizen, Menge: 50t, 15% H₂O, 11% RP 220 Fallz., Lieferort: Rouen, Nantes, Bordeaux, u.a.

-	-	-	-
-	-	-	-
-	-	-	-

CBoT Chicago, Schlusskurse vom: **06.05.2016**

Weizen, Menge: 5000 US.bsh. (~136 t), Nr.2 Soft Red Winter

Jul 16	64.161	147,19	155,92
Sep 16	17.892	150,65	159,36
Dez 16	12.530	156,62	165,19

Sojaschrot, Menge: 100 Short Tons. (~91 t), 48% Protein

Jul 16	46.798	328,22	332,70
Aug 16	4.711	326,87	330,50
Sep 16	3.929	326,00	328,39

Quelle: Euronext, CBoT

Erzeugerpreise für Getreide, Ölfrüchte und Körnerleguminosen



Basispreise des Agrarhandels, frei Erfasser, für Standardqualität, in €/t, ohne MwSt.							Streckengeschäfte		
Erfassungsdatum:	Hessen			Rheinland-Pfalz			Hessen	RLP	
10.05.2016	Spanne	Landes-Ø	Vorwoche	Spanne	Landes-Ø	Vorwoche	Ab-Hof Ø	Ab-Hof Ø	Franko Ø
* Einzelmeldung									
Qualitätsweizen (A) 13,5/40/250	125,00 – 137,00	130,80	131,00	128,00 – 135,00	130,90	131,30	138,70	135,90	138,30
Brotweizen (B) 11,5 – 12,0/220	123,00 – 135,00	127,70	128,00	124,00 – 130,00	127,60	128,00	135,80	132,00	135,10
Mahl- bzw. Brotroggen, FZ>120	110,00 – 125,00	119,60	120,10	115,00 – 120,00	119,00	120,60	125,90	124,00	127,30
Sommerbraugerste max. 11,5% RP	142,00 – 153,00	149,90	150,10	150,00 – 155,00	151,80	151,80	158,10	157,80	160,50
Sommerbraugerste (Ernte '16 -Vorv.)	–	–	–	155,00 – 165,00	–	–	–	–	–
Futtergerste >62 kg/hl	110,00 – 123,00	118,70	119,00	115,00 – 120,00	116,50	116,80	127,10	121,90	124,00
Futterweizen	120,00 – 130,00	125,60	125,70	120,00 – 125,00	121,70	122,10	135,00	126,80	130,20
Futterhafer	120,00 – 130,00	123,60	124,40	115,00 – 140,00	125,10	125,10	131,50	129,20	–
Körnermais	140,00 – 152,00	147,50	148,00	140,00 – 155,00	142,40	141,70	155,30	146,50	149,00
Triticale	113,00 – 120,00	117,30	118,80	113,00 – 120,00	116,40	117,00	126,40	122,50	124,00
Winterraps	335,00 – 351,00	346,00	347,00	340,00 – 355,00	348,00	346,40	357,00	353,20	357,10
Winterraps (Ernte '16 -Vorv.)	330,00 – 340,00	334,10	334,30	330,00 – 345,00	–	–	166,00	–	–
Futtererbsen	–	152,00	152,00	165,00 – 170,00	167,90	167,90	167,00	–	–

Quelle: LLH, Kassel und Landwirtschaftskammer Rheinland-Pfalz, Bad Kreuznach

Börsennotierungen für Getreide, Ölfrüchte und Körnerleguminosen



Großhandelsabgabepreise in €/t, ohne MwSt.; überwiegend frei Fuhr/Waggon bzw. Mühle/Station bei sofortiger Lieferung. Die Konditionen und Paritäten der Börsen sind zum Teil sehr unterschiedlich. Die Preise sind nicht unmittelbar vergleichbar, Preisstendenzen sind jedoch im zeitlichen Vergleich der jeweiligen Börsennotierungen erkennbar.

Börsen	Köln	Mannheim	Würzburg	Frankfurt	Stuttgart	Paderborn
	28.04.2016	09.05.2016	22.05.2016	28.04.2016	03.05.2016	02.05.2016
Notierungen am:						
Brotweizen 11,5 – 12,0/220	152,00 – 154,00	146,00 – 150,00	142,00 – 145,00	143,00 – 147,00	147,00 – 150,00	–
A-Weizen > 13,0 – 13,5/250	–	148,00 – 151,00	144,00 – 148,00	146,00 – 150,00	150,00 – 153,00	–
E-Weizen 14,5/50 – 55/250 – 280	–	160,00 – 163,00	150,00 – 155,00	–	–	–
Futterweizen > 70 / 72 kg/hl	150,00	146,00 – 149,00	140,00 – 142,00	142,00 – 145,00	147,00 – 150,00	154,00
Brotroggen > 120 FZ	143,00 – 145,00	145,00 – 149,00	–	–	–	–
Braugerste, Inland	–	172,00 – 175,00	170,00 – 175,00	–	173,00 – 175,00	–
Futtergerste > 62 kg/hl	140,00	136,00 – 138,00	130,00 – 132,00	–	133,00 – 135,00	147,00
Qualitätshafer > 52/53 kg/hl	–	–	–	–	–	–
Triticale (max. 10 % Auswuchs)	140,00	136,00 – 138,00	128,00 – 130,00	–	–	–
Mais	166,00	170,00 – 172,00	168,00 – 170,00	160,00 – 165,00	156,00 – 162,00	172,00 – 174,00
Raps	366,00 – 368,00 G	365,00 – 367,00	353,00 – 360,00	370,00 – 373,00	368,00 – 370,00	372,00
Milchl.futter: Est II, 20 % RP	–	250,00 – 255,00	–	–	–	–
Milchl.futter: Est III, 18 % RP	–	260,00 – 265,00	–	–	–	–
Ferkelstarter >13,8 MJ ME/kg, 18 % RP	–	355,00 – 360,00	–	–	–	–
Schweinemastfutter 13 MJ, 16 % RP	–	270,00 – 275,00	–	–	–	–
Legehennenalleinfutter: 11,4 MJ	–	305,00 – 310,00	–	–	–	–
Sojaschrot, 43–44 % RP	338,00 – 339,00 B	336,00 – 338,00	345,00	–	369,00 – 374,00	322,00 – 336,00
Rapsschrot	225,00 B	227,00 – 230,00	235,00	–	–	227,00
Weizenkleie	125,00 B	95,00 – 98,00	–	–	95,00 – 100,00	118,00
Roggenkleie	–	90,00 – 93,00	–	–	–	–
Melasseschnitzel	140,00 – 150,00 B	–	–	–	–	147,50
Wiesenheu, 1. Schnitt, kl. Ballen	–	–	–	–	–	–
Wiesenheu, 1. Schnitt, Rundballen	–	–	–	–	–	–
Gerstenstroh, große Rechteckballen	–	–	–	–	–	–
Weizenstroh, große Rechteckballen	–	–	–	–	–	–
Weizenstroh, kleine Ballen	–	–	–	–	–	–

Quelle: Warenbörsen der angegebenen Orte

Aktuelle Preisinfos aus Rheinland-Pfalz und Hessen



Infotelefon der LWK: 0671/793-1200
 Montags 16:00 Uhr: Ringferkel, Preisempfehlung
 Schlachtschweine Nordw.-Deutschland.
 Dienstag 16:00 Uhr: Schlachtstättenpreise, Erzeuger-
 Metzger Notierungen, 1. FIGDV, Nutzkälber

Landwirtschaftskammer Rheinland-Pfalz
 Burgenlandstr. 7, 55543 Bad Kreuznach
 Ref. 25 Markt, 0671/793-1155
www.lwk-rlp.de
markt@lwk-rlp.de

Landesbetrieb Landwirtschaft Hessen
 Kölnische Str. 48-50, 34117 Kassel
 Marktinformation, 0561/7299-296/267
www.agrarberatung-hessen.de
marktinfo@lh.hessen.de

gültig vom 10.05.16 bis 18.05.16

Erzeugerpreise für Rinder frei Schlachtstätte



Amtliche Preisfeststellung (1.FIGDV) Schlachtrinder, für Baden-Württemberg, Rheinland-Pfalz und Hessen in €/kg SG frei Schlachtstätte, inklusive Bio-/Markenfleisch - Zuschlägen oder sonstige Boni - Zahlungen, ohne MwSt. * gebildet aus Mittelwerten der Meldebetriebe

Anzahl Meldungen: 25 Stück: 8.126 Schlachtzeitraum: 02.05. – 08.05.16

Kategorie	Handelsklasse	Stück	Preisspanne*	Ø-Preis	Kg/Stück	Ø-Preis Vorw.
Jungbullen	U 2	924	3,57-3,68	3,60	425,00	3,65
	U 3	450	3,56-3,61	3,58	436,00	3,63
	R 2	747	3,48-3,92	3,56	373,00	3,62
	R 3	232	3,50-3,69	3,55	400,00	3,60
	O 2	301	3,09-3,32	3,27	341,00	3,33
	O 3	137	3,15-3,30	3,23	366,00	3,31
	P 2	46	2,43-3,10	2,75	282,00	2,69
	P 3	–	–	–	–	–
	E-P insg.	3.043	–	3,52	397,00	3,56
Kühe	R 3	372	2,80-2,91	2,86	372,00	2,89
	O 1	237	2,15-2,42	2,38	280,00	2,45
	O 2	485	2,33-2,57	2,53	299,00	2,56
	O 3	566	2,45-2,66	2,55	329,00	2,59
	O 4	131	2,48-2,67	2,61	360,00	2,63
	P 1	573	1,70-1,86	1,75	236,00	1,76
	P 2	262	1,91-2,23	2,00	258,00	2,05
	P 3	95	1,97-2,25	2,12	281,00	2,09
	E-P insg.	3.351	–	2,51	315,00	2,54
Färsen	R 3	402	3,40-4,00	3,49	315,00	3,55
	O 3	136	2,52-3,00	2,63	279,00	2,68
	O 4	51	2,45-2,71	2,64	327,00	2,68
	P 2	49	1,56-2,27	1,96	221,00	1,78
	P 3	23	1,83-2,34	2,11	247,00	1,86
	E-P insg.	1.537	–	3,27	308,00	3,30

Schlachtzeitraum: 02.05. – 08.05.16 Amtliche Preisfeststellung (1.FIGDV) für Schlachtrinder im Preisgebiet

Kategorie	HdKl.	Bayern				Nordrhein-Westfalen			
		Preisspanne	Ø-Preis	Vorwo	Kg/Stk.	Preisspanne	Ø-Preis	Vorwo	Kg/Stk.
Jungbullen	U 3	3,52 – 3,58	3,54	3,58	433,50	3,51-3,68	3,54	3,61	448,00
	R 3	3,47 – 3,53	3,49	3,54	391,70	3,42-3,61	3,47	3,52	413,10
	O 3	3,26 – 3,30	3,28	3,31	364,40	3,24-3,46	3,29	3,36	394,80
Kühe	R 3	2,83 – 2,92	2,86	2,87	365,00	2,67-2,84	2,74	2,74	372,10
	O 3	2,52 – 2,65	2,59	2,62	320,90	2,52-2,67	2,55	2,59	330,40
	P 1	1,65 – 1,91	1,76	1,79	235,60	1,60-1,84	1,74	1,76	242,00
Färsen	R 3	3,36 – 3,42	3,41	3,44	321,50	3,00-3,610	3,30	3,33	310,40
	O 3	2,54 – 2,77	2,67	2,72	287,00	2,49-3,02	2,53	2,58	296,40

Quelle: RLP/Hessen ADD Trier, BaWü LEL Schwäb.Gmünd, Bayern LFL München, NRW LANUV Düsseldorf

Aktuelle Schlachtstättenpreise



Preise für Schlachtrinderhälften, in €/kg SG, frei Schlachtstätte, ohne MwSt.

Tierart / HdKl.	10.05.2016	Vorwoche
Jungbullen R3	3,40 – 3,55	3,40 – 3,60
Kühe O3	2,40 – 2,59	2,40 – 2,59
Färsen R3	3,39 – 3,52	3,40 – 3,55
Färsen O3	2,50 – 2,68	2,50 – 2,70

Umfrage der Landwirtschaftskammer in Schlachtstätten in Rheinland-Pfalz

Schlachtlämmerpreise



In Eur kg/LG, inklusive 10,7 % MwSt.

(LG abzgl. 5 % Nüchterung) 09.05. – 15.05.16

Klasse 1 jung, vollfleischig :	2,50 – 2,70
Klasse 2 jung, fleischig :	2,30 – 2,50
Klasse 3 abfallende Qualität :	1,80 – 2,30

Tendenz: leicht anziehend

Quelle: EZG Weideland w.V., Bitburg-Meckel, Tel.: 06568/ 96 96 46

Lammfleisch Südwest



Amtliche Preisfeststellung (1. FIGDV) in Hessen, Rheinland-Pfalz, Baden-Württemberg und NRW, in €/kg, ohne MwSt,

für die Woche vom: 02.05. – 08.05.16

Nach Schlachtgewicht pauschal abgerechnet

	Stück	SG kg/Tier	Spanne	Ø-Preis
Lämmer	515	17,30	5,50 – 5,80	5,66

Quellen: LEL Schwäb.-Gmünd, ADD Trier, LANUV Düsseldorf, RP Gießen

Erzeugerpreise für Nutzkälber ab Hof



1. u. 2. Qualität, zur Bullen- bzw. Kälbermast geeignet; Alter ab 14 Tage; ca. 45 bis 60 kg LG in Eur/St.; inklusive MwSt., nach allen Vermarktungsabzügen

Region	Hessen				Rheinland-Pfalz			
	02.05. – 08.05.16				09.05. – 15.05.16			
Woche vom:	Stk.	Spanne	Ø-Preis	Vorw.	Stk.	Spanne	Ø-Preis	Vorw.
Bullenkälber								
Holstein sbt.	224	55 – 121	97	94	398	60 – 115	84	79
Holstein rbt.	15	94 – 116	103	103	58	60 – 125	89	83
Kreuzungen	7	155 – 185	178	183	22	130 – 250	201	203
Fleckvieh	9	216 – 295	247	–	9	110 – 165	149	145
3. Qualität	30	24 – 52	37	36	10	10 – 50	32	32
Mutterkälber								
Holstein	4	30 – 30	30	27	5	10 – 25	19	27
Kreuzungen	6	61 – 120	93	114	2	120 – 150	135	121
3. Qualität	–	–	–	–	2	20 – 20	20	–

Erzeugerpreise für Fleckviehkälber; bis 100 kg LG, ab Hof, in €/kg LG, ohne MwSt.

Zeitraum: 02.05. – 08.05.16 (Veränderungen zur Vorwoche)

Region	Bayern	Baden-Württemberg	Südbaden
Bullenkälber	5,31 (- 0,12)	5,29 (± 0,00)	4,96 (- 0,14)
Mutterkälber	2,78 (- 0,06)	3,00 (- 0,01)	2,10 (- 0,65)

Quellen: LLH Kassel, LWK RLP, Bad Kreuznach, LBW-BW, BBW

Auktionstermine



Zuchtvieh		Fleischrinder	
Krefeld:	18.05.16	Krefeld:	19.10.16
Bitburg:	02.06.16	Meschede:	03.12.16
Hamm:	07.06.16		
Alsfeld:	08.06.16		

Kälber		Absetzer	
Alsfeld:	18.05.16	Alsfeld:	18.05.16
Münster:	01.06.16	Krefeld:	24.08.16
Bitburg:	01.06.16	Alsfeld:	31.08.16
Alsfeld:	27.06.16	Alsfeld:	21.09.16

Schafe

Quellen: ZBH Alsfeld, Rinder-Union West eG FHB Fleischrinder-Herdbuch Bonn e.V., Landesverband der Schafhalter/Ziegenhalter und Züchter Rheinland-Pfalz e.V.

Erzeugerpreise für Schlachtschweine frei Schlachtstätte



Amtliche Preisfeststellung (1. FIGDV), nach Handelsklassen und SG (bei S-P 80-110 kg SG), ohne MwSt.

Zeitraum:	02.05. – 08.05.16	M	S	E	U	S-P	- Vorw
Baden-Württemberg (31 Betriebe, 61.258 St.)	gewogener Ø-Preis (Eur/kg)	0,95	1,40	1,37	1,27	1,37	1,33
	Klassen-Anteil in Prozent	1,02	41,77	45,05	6,32	-	-
	Muskelfleisch-Anteil in %	-	61,90	58,00	53,40	59,30	59,10
Rheinland-Pfalz (7 Betriebe, 18.693 St.)	gewogener Ø-Preis (Eur/kg)	0,92	1,40	1,39	1,28	1,37	1,32
	Klassen-Anteil in Prozent	0,58	25,00	54,34	18,22	-	-
	Muskelfleisch-Anteil in %	-	61,59	57,59	53,09	57,54	58,05
Nordrhein-Westfalen (25 Betriebe, 284.654 St.)	gewogener Ø-Preis (Eur/kg)	0,97	1,40	1,34	1,19	1,37	1,32
	Klassen-Anteil in Prozent	3,04	59,62	30,66	4,58	-	-
	Muskelfleisch-Anteil in %	-	62,70	58,00	53,40	60,60	63,90
Hessen (5 Betriebe, 2.260 St.)	gewogener Ø-Preis (Eur/kg)	0,95	1,38	1,37	1,25	1,37	1,33
	Klassen-Anteil in Prozent	0,53	51,55	37,39	5,97	-	-
	Muskelfleisch-Anteil in %	-	62,30	58,06	53,04	60,16	59,53
Thüringen (5 Betriebe, 11.963 St.)	gewogener Ø-Preis (Eur/kg)	1,11	1,37	1,34	1,23	1,29	1,29
	Klassen-Anteil in Prozent	1,81	27,90	52,31	15,69	-	-
	Muskelfleisch-Anteil in %	-	61,60	57,60	53,10	57,80	58,20

Quellen: für RLP: ADD Trier; für Hessen: RP Gießen; für sonstige: zuständige Stellen der Länder

Ferkelpreise Rheinland-Pfalz / Saarland



1. Basispreise ab Hof (ohne MwSt.) für Standard-Qualitätsferkel der EZ-Ringe; Ø-Gruppen-Größe: Ringferkel: 30 Stk., Aufzuchtferkel: 200 Stk./Partie; zum Teil als Poolpreis; ohne Abzüge für Klein- und Zuschläge für Großgruppen; ohne Kosten für Transport und Impfungen; mit Qualitätszuschl. "Aufzuchtstall"

Herkünfte: Zwei-/Dreirassenkreuzungen, Hybriden, Systemferkel. vom: **09.05. – 15.05.16**

Die Zu- u. Abschläge für abweichende Mengen u. Qualitäten bei R-Ferkeln sind frei vereinbar!

Basis	kg	Grundpreis bzw. Spanne (€/St.)	± Preisveränderung zur Vorw. (€/St.)	Zu-/Abschläge (€/kg) für	
				Mehrgewicht	Mindergew.
Qualitätsringferkel (R)	25	45,50	+ 1,00	bis 30 kg 1,30	1,00
				bis 35 kg 0,65	-
Aufzuchtferkel (A)	8	27,90 --- 34,95	+ 0,20 --- - 0,50	0,50 – 1,00	0,50 – 1,00
	30	52,75 --- 55,65	+ 1,00 --- - 0,50	0,50 – 0,70	0,70 – 1,00

2. Verkaufspreismeldungen der Erzeugerringe aus der Vorwoche, vom 02.05. – 08.05.16

Basis (kg)	Anzahl Ferkel	Preis/Ferkel (€/St.)	Spanne	Ø-Preis	± Preisveränderung zur Vorw. (€/St.)	Zu-/Abschläge (€/kg) für	
						Mehrgew.	Mindergew.
(R) 25	1.765	44,50-49,50	46,88	- 0,13		bis 1,30	bis 1,00
(A) 8	2.440	27,90-34,45	28,17	+ 0,22		0,50 – 1,00	0,50 – 1,00
(A) 30	3.355	51,75-55,15	53,20	+ 1,02		0,50 – 0,70	0,70 – 1,00

Die Zu- und Abschläge für abweichende Mengen und Qualitäten bei R-Ferkeln sind frei vereinbar. Zuschläge bei Kleingruppen (Ringferkel), bis 60 Ferkel/Partie, wurden Abzüge bis 2,00 €/Tier, bei Großgruppen, ab 100/160 Tiere, Zuschläge von bis zu 4,00 €/Tier, vor MwSt., berechnet. Quelle: LWK-RLP

Ferkelpreise aus Nordwestdeutschland



Ab-Hof-Preise für Qualitäts-Ferkel, ohne MwSt, ohne Aufschläge für Topgenetik und Impfungen

vom:	02.05. – 08.05.16	Rheinland	NRW u. Niedersachsen	Niedersachsen
Datenquelle*:		EZG'en Rheinl.	LWK NRW + Nieders.	LWK Nieders.
Basisgewicht / Partigröße		30 kg/100 – 170 Stk.	25 kg/200 Stk.	8 kg/200 Stk.
eingekaufte Menge in St.		25.471	170.303	18.160
Ø-Preis in € / St.		53,00	43,50	27,90
Veränderung z. Vorwoche		± 0,00	+ 0,50	+ 0,20
Preisspanne € / St.		-	37,00 – 47,50	27,00 – 28,80
Akt Trend z. VW €/St.		+ 1,00	+ 1,00	+ 1,00

*VHB: Genossenschaftliche und private Handelsbetriebe; EZG = Erzeugergemeinschaft für Ferkel. Die notierten Preise für Ring- /Qualitätsferkel sind Grundpreise einschl. Mitgliedsbeitrag und beziehen sich auf o.a. Verkaufsgruppen. Der Ø-Preis wird als Median ermittelt. Kleinere bzw. größere Partien erzielen entsprechende Abzüge/Zuschläge. Gewichtsabweichungen zur Basis werden in der Regel mit 0,75-1,00 €/kg verrechnet. Für individuelle Impfprogramme werden zusätzliche Preisaufschläge vergütet

Aktuelle Schlachtstättenpreise



Basis-Preis für Schlachtschweine, 57 % MFA

(in €/kg/SG), frei Schlachtstätte

Umfrage in Schlachtstätten aus RLP **10.05.2016**

Spanne: **1,38 – 1,40** Vorw.: **1,32 – 1,34**

Umfrage LLH bei Kurhess. Genoss. **05.05.2016**

Spanne: **1,35 – 1,38** Vorw.: **1,29 – 1,32**

ISN/ISW-Notierungen (Tel: 054491-9665-0)

Internetbörse	Median	Spanne	zur Vorw.
10.05.2016	1,46	1,44-1,48	+ 0,01

ISN-Marktplatz **29.04. – 05.05.**

ISN/ISW-Notierungen, Tel: 054491-9665-0

VEZG Vereinigungspreis



Schlachtschweine mit 57 % MFA, VEZG-AutoFOM-Referenzmaske, frei Schlachtstätte, ohne MwSt.

Wochenpreis vom **04.05.16 (05.05. – 11.05.16)**

AutoFOM-Preisfaktor: **1,38** € / Indexpunkt

Preisspanne: **1,36 – 1,40** (Vw.: 1,30 – 1,33)

FOM-Basispreis: **1,38 €/kg SG** (Vw.: 1,32)

Vermarktungsmenge: 217.600 (z. Vw.: - 11.700)

M-Sauenpreis (05.05. – 11.05.16) : **0,93 €/kg SG**

Veränderung zur Vorwoche: **± 0,00 €/kg SG**

Quelle: Landwirtschaftskammer Niedersachsen

Tel: 09001/190-244, 69 ct/M.

Ab Hof Preise für Schweine



Rheinland-Pfalz Erzeuger - Metzger - Direktverkauf Metzgerqualität, ca. 58-60 % MFA, €/kg, o.Mwst.

Schlachtzeitraum vom **02.05. – 08.05.16**

Gemeldete Tiere: 764 je/kg LG: **1,25**

umgerechnet auf SG (79 % Ausschl.) **1,59**

Empfehlung der Erzeugergemeinschaften aus RLP

für die Woche vom: **09.05. – 15.05.16**

Abgerechnet nach Lebendgewicht: **1,28 kg LG**

Abgerechnet nach Schlachtgewicht: **1,62 kg SG**

Quelle: LWK RLP, Bad Kreuznach

Ferkelpreise Hessen



(Basis: 28kg), €/Tier, ohne MwSt, ohne Aufschläge für Impfungen, inklusive aller Qualitätszuschläge nach Abzug der Vermarktungskosten.

Zeitraum: **02.05. – 08.05.16**

7.881	Preisspanne	Ø-Preis (Vorw.)
Grundpreis ¹⁾	33,00 – 40,50	39,67 (39,75)
50er Gruppe ²⁾	36,00 – 51,20	45,95 (45,74)
100er Gruppe ²⁾	40,00 – 53,25	48,92 (49,16)

Zuschlag bis 30 kg LG **1,00 – 1,30**

Zuschlag > 30 kg LG **0,30 – 1,00**

Tendenz für die aktuelle Woche **+ 1,00**

¹⁾ ohne Zu-/Abschläge, unter anderem für Mengen
²⁾ mit einheitlicher Genetik und Gewicht

Quelle: Landesbetrieb Landwirtschaft Hessen (LLH)

Futtermittel



Abgabepreise des Handels an die Landwirtschaft, in €/t - Spannenpreise Quelle: LWK RLP, LLH

Erfassungsdatum:	13.04.2016		13.04.2016	
	RLP/Saarl.		Hessen	
x = lose (> 3 t, frei Hof), o = gesackt (ab Lager)				
MAT, ohne Magermilchpulveranteil	o	1.300,00 – 1.650,00	1.252,00 – 1.850,00	
MAT, Magermilchpulveranteil 20-40 %	o	1.551,00 – 1.900,00	1.436,00 – 1.682,50	
MAT, Magermilchpulverant. > 35 %	o	1.699,00 – 2.236,00	1.536,00 – 2.000,00	
Ergänzungsfutter für Aufzuchtälber, 18% RP	x	269,50 – 340,00	267,00 – 332,50	
Milchleistungsfutter 20 - IV	x	230,00 – 264,00	227,90 – 262,00	
Milchleistungsfutter 18 - III	x	210,00 – 241,00	217,50 – 243,00	
Rindermastfutter 20-25/3, 10,8 MJ/kg	x	204,50 – 250,00	214,00 – 247,00	
Mastfutter für Schweine				
Anfangmast bis 50 kg, 15-18%RP, 0,9-1,15%L	x	255,00 – 315,00	244,00 – 295,00	
Mittelmast von 50-80 kg, 14-16%RP, 0,8-1%L	x	235,00 – 275,00	220,00 – 274,00	
Endmast ab 80/90 kg, 12,5-14%RP, 0,7-0,9%L	x	225,00 – 265,00	214,00 – 265,00	
Ergänzungsfutter 20-25% Getreideant.	x	335,00 – 380,00	289,00 – 339,00	
Ergänzungsfutter 30-35% Getreideant.	x	292,50 – 340,00	288,00 – 390,00	
Ferkelaufzucht f., 15-18%RP, 1-1,2% Lysin	x	302,50 – 375,00	325,00 – 357,00	
Alleinfutter säugende Sauen, 15-17,5%RP	x	275,00 – 305,00	252,00 – 320,00	
Alleinfutter tragende Sauen, 12-14%RP	x	240,00 – 265,00	220,00 – 310,00	
Legehennenalleinf., 11,4-11,6 MJ ME/kg	x	267,50 – 310,00	269,50 – 321,00	
0,38 % Methionin	o	450,00 – 624,20	–	
Endmastfutter für Hähnchen, 12,8-13,4 MJ/kg	x	305,00 – 305,00	335,00 – 356,00	
Mastfutter für Puten, Phase 5, 12,7-12,9 MJ/kg	x	302,50 – 335,00	302,00 – 329,00	
Mastfutter für Puten, Phase 6, 13-13,4 MJ/kg	x	297,50 – 325,00	297,00 – 323,00	
Sojaschrot, 43-44% RP	x	315,00 – 330,00	305,00 – 328,00	
Sojaschrot, 48% RP	x	328,00 – 351,00	329,00 – 363,00	
Sojaschrot, 48% RP, Non-GMO	x	–	451,00 – 545,00	
Rapsschrot, ca. 34 % RP	x	225,00 – 268,00	220,00 – 268,00	
Melasseschnitzel, gepresst	x	180,00 – 220,00	–	
Alleinfutter f. Mastschafflämmer	x	240,00 – 318,00	–	

Raufutter - Einkaufspreise des Handels, ab Hof, in €/t, ohne MwSt. Quelle: LWK RLP, LLH

Heu, kleine HD-Ballen, 1. Schnitt		175,00 – 200,00	144,00 – 200,00
Heu, Rundballen, 1. Schnitt		140,00 – 175,00	140,00 – 160,00
Heu, Quaderballen, 1. Schnitt		145,00 – 190,00	150,00 – 180,00
Stroh, kleine HD-Ballen		105,00 – 125,00	110,00 – 140,00
Stroh, Rundballen		85,00 – 115,00	80,00 – 120,00
Stroh, Quaderballen		90,00 – 115,00	90,00 – 120,00

Eierpreise



Erzeugerpreise für Güteklasse A, lose, in Cent / St.					Eiernotierung Südwest vom 10. Mai 2016		
Rheinland - Pfalz vom: 09.05. – 15.05.16			Hessen vom: 02.05. – 08.05.16		Großhandelsabgabepreise an den LEH, ohne MwSt und ohne KVP, €/100 Stück		
Gew.-KI.	Spanne	Ø-Preis	Spanne	Ø-Preis	Bodenhaltung		
aus Käfighaltung, an Handel und Großverbraucher, frei Empfänger, von 1 bis 15 Kisten à 360 Stück, ohne MwSt.					Gewichts-klasse		
XL	11,25 – 16,55	12,65	–	16,50	€/100 St.	03.05.16	26.04.16
L	7,00 – 13,55	9,18	–	13,50	XL	18,00	18,00
M	6,50 – 12,75	8,15	–	12,35	L	12,50	12,50
S	–	6,05	–	–	M	12,00	12,00
aus Bodenhaltung, an Handel- u. Großverbraucher o. MwSt.					S	9,00	9,00
XL	17,00 – 20,00	17,55	13,00 – 22,80	16,48	Tendenz: ausgeglichen schwach		
L	11,10 – 16,00	12,95	6,70 – 18,50	12,98	Freilandhaltung		
M	10,70 – 14,00	12,02	6,10 – 17,00	11,85	Gewichts-klasse	€/100 St.	€/100 St.
S	9,00 – 11,00	9,50	4,50 – 13,30	7,17	XL	20,00	20,00
aus Bodenhaltung, an Endverbraucher, lose, inkl. MwSt.					L	16,00	16,00
XL	21,00 – 29,00	24,95	19,00 – 28,00	23,27	M	15,50	15,50
L	18,00 – 25,00	21,85	16,00 – 25,00	20,82	S	12,50	12,50
M	14,00 – 22,00	18,85	14,00 – 23,00	18,27	Tendenz: ausgeglichen schwach		
S	10,00 – 15,00	12,25	10,00 – 17,00	12,67	Quelle: Warenbörse Stuttgart/Mannheim		

gültig vom 10.05.16 bis 18.05.16

Sauen/Ferkel Südhessen



Ring-Preis im Erzeuger-Direktgeschäft in Ableitung vom Schlachtschweinepreis in € ohne MwSt
Zeitraum: 16.05. – 22.05.16

Ferkel , Basis 25 kg, geimpft gegen Mykoplasmen mit einheitlicher Genetik und Gewicht, ab Hof ohne Zuschläge für Mengen	43,13
Mehrgewichtszuschlag 25-33 Eur/kg LG	1,30
Mehrgewichtszuschlag > 33 Eur/kg LG	0,50
Jungsaunen , Netto, ab Hof Basis mind. 95 kg LG u. 180 Lebenstage	232,50
Quelle: Schweine-Kontrollring Südhessen, LLH	

Ferkel Baden-Württemberg



Region	Erzielte Ø-Preise der Vorwoche ¹⁾	Notierung
Hohenlohe und Ober-schwaben	in € / St. Spanne	09.05.2016 Tendenz Folgewoche
200 Gruppe ²⁾	44,00 – 49,00	46,80 + 0,50
¹⁾ gew. Ø-Preise, 25kg-Ferkel, ohne Mykoplasmen-impfung und ohne MwSt., ab Hof		
²⁾ Ferkel-Gruppe ca. 200 Tiere, einheitlicher Genetik und Gewicht, mit QS-Status, ab Hof		
Mehrgewicht: ca. + 1,00 €/kg		
LLM Schwäbisch-Gmünd, Info: 0900/1810800		

Ferkel Rhön-Vogelsberg



Ab-Hof, ohne MwSt. Vom:	09.05. – 15.05.16
Basis 28 kg-Ferkel, €/St.	49,00
Mehrgewicht (28-30) €/kg LG	1,28
Mehrgewicht, >30 kg:	kein Zuschlag
Quelle: EZG Qualitätsfleisch Rhön-Vogelsberg	

Hybrid-Jungsaunen



5-10 Tiere/Lieferung; frei Hof; ab 90 kg LG ohne MwSt.; Zeitraum:	02.05. – 08.05.16
315,00 – 317,00 €/Tier	Median: 316,00
Basispreise ohne jegliche Zu- oder Abschläge	
Quelle: JSR, BHZP-RLP/He., PIC, TOPIGS, ADN	

Wareterminbörsen



Eurex, Schlusskurse 09.05.2016			
Schlachtschweine: 8.000 ± 500 kg SG; Cash-Settlement-Abrechnung nach "Eurex Hog Index", 56 % ± 3 % MFA, 85-100 kg, SG/Tier			
Liefermonat	Umsatz	Eur/kg SG	Vorwoche
Jun 16	0	1,40	1,40
Jul 16	0	1,40	1,40
Aug 16	0	1,40	1,40
Sep 16	0	1,40	1,40
Okt 16	0	1,40	1,40
Ferkel; 100 St./25 kg LG; Cash-Settle.-Abrechnung auf Basis des "Eurex Piglet Index"			
Liefermonat	Umsatz	Eur/St.	Vorwoche
Jun 16	0	44,00	44,00
Jul 16	0	44,00	44,00
Aug 16	0	44,00	44,00
Sep 16	0	44,00	44,00
Okt 16	0	44,00	44,00
Quelle: Eurex Leipzig			

Großmarkt-/ Verbraucher-/ Erzeugerpreise für Obst und Gemüse



	Großmarkt-Preise		Ökologische Erzeugung in Hessen			
	BLE - gewogene Ø-Preise diverse Großmärkte ohne MwSt		Erzeuger an LEH Ø-Preise ohne MwSt		Großhandel an LEH Ø-Preise ohne MwSt	
	02.05. – 08.05.16		10.05.2016		10.05.2016	
	akt. Woche	Vorw.	akt. Woche	Vorw.	akt. Woche	Vorw.
Obst						
Erdbeeren (500 g)	3,30	3,07	-	-	5,26	3,40
Heidelbeeren (500 g)	-	-	-	-	8,30	9,50
Äpfel (kg)						
Braeburn	0,87 - 0,90	0,84 - 0,90	-	-	1,98	1,90
Elstar	0,84 - 0,90	0,81 - 0,90	-	-	2,07	2,10
Jonagold	0,75	0,75	-	-	1,90	1,86
Spargel (kg)						
Spargel weiß 12 mm+	7,87	7,88	-	-	8,98	9,95
Spargel weiß 16 mm+	-	-	-	-	10,97	10,97
Spargel grün 12 mm+	8,69	8,78	-	-	9,50	10,98
Spargel violett 12 mm+	7,05	7,17	-	-	7,95	8,95
Gemüse und Salat						
Bataviasalat (Stk)	-	-	1,20	1,25	1,39	1,53
Chicoree (kg)	-	-	-	-	5,15	4,85
Eichblattsalat (Stk)	-	-	1,20	1,25	1,32	1,45
Eisbergsalat (Stk)	-	-	-	-	1,90	1,90
Feldsalat gew. (kg)	-	-	-	12,00	15,95	-
Kopfsalat (Stk)	0,71	0,68	1,20	1,25	1,27	1,40
Mangold (kg)	-	-	-	-	3,75	2,05
Rucola (kg)	-	-	8,00	9,00	12,40	11,10
Spinat gew. (kg)	-	-	3,50	4,00	4,10	4,40
Schlangengurken (Stk)	1,07 - 1,33	0,95 - 1,23	1,17	1,17	1,25	1,30
Paprika rot (kg)	2,67	2,77	-	-	4,20	3,87
Strauchtomaten (kg)	2,29	2,40	-	-	4,06	3,92
Zucchini grün (kg)	-	-	-	-	1,48	1,48
Blumenkohl (Stk)	2,41 - 3,33	1,92 - 2,36	-	-	3,37	3,19
Rotkohl (kg)	-	-	-	-	1,75	1,61
Weißkohl (kg)	-	-	-	-	1,20	1,20
Grüne-Soße-Kräuter (Bd)	-	-	3,80	2,65	-	3,95
Schnittlauch (Bd)	-	-	0,85	0,85	0,98	0,97
Steinchampignons (kg)	-	-	-	-	5,86	5,86
Möhren gew. (kg)	0,63	0,63	0,98	0,98	1,48	1,40
Pastinaken (kg)	-	-	-	2,60	3,18	2,95
Radieschen (Bd)	-	-	1,20	1,00	1,12	1,18
Knollensellerie (kg)	-	-	1,60	1,60	2,14	1,92
Steckrüben (kg)	-	-	-	-	1,25	1,25
Lauch (kg)	0,91	0,88	2,40	2,40	2,61	2,68
Zwiebeln gelb (kg)	0,41	0,42	1,30	1,30	1,26	1,35

Quelle: BLE, LLH Kassel

Ökoprodukte ab Hof



Ökologische Erzeugung in Hessen		
Ab Hof-Preise inkl. MwSt		
Produkte	von - bis	Ø
Bataviasalat (Stk)	1,99 - 2,49	2,22
Chicoree (kg)	8,95 - 9,55	9,33
Eichblattsalat (Stk)	1,99 - 2,95	2,41
Eisbergsalat (Stk)	2,39 - 2,89	2,79
Kopfsalat (Stk)	2,19 - 2,95	2,54
Mangold (kg)	4,79 - 7,95	6,73
Postelein (kg)	-	19,95
Radicchio (kg)	-	6,59
Rucola (kg)	19,95 - 21,90	20,93
Spinat gew. (kg)	4,99 - 8,95	7,04
Auberginen (kg)	3,19 - 5,29	3,97
Landgurken (kg)	3,59 - 3,99	3,86
Paprika rot (kg)	6,99 - 8,95	8,07
Strauchtomaten (kg)	6,59 - 7,95	7,32
Zucchini grün (kg)	2,89 - 3,45	3,18
Broccoli (kg)	5,79 - 7,59	6,72
Kohlrabi (Stk)	1,49 - 1,85	1,70
Rotkohl (kg)	2,69 - 3,85	3,11
Spitzkohl (kg)	3,95 - 5,79	4,74
Weißkohl (kg)	2,19 - 2,79	2,61
Steinchampignons (kg)	11,49 - 27,90	14,83
Spargel grün 16 mm+	22,95 - 24,95	23,95
Spargel weiß 16 mm	12,90 - 22,95	17,93
Fenchel (kg)	2,69 - 3,95	3,22
Meerrettich (kg)	-	14,29
Möhren gew. (kg)	1,80 - 2,99	2,44
Pastinaken (kg)	3,49 - 5,55	4,53
Radieschen (Bd)	1,69 - 2,45	2,12
Rettich weiß (Stk)	2,49 - 2,99	2,82
Rote Bete (kg)	1,80 - 2,95	2,61
Knollensellerie (kg)	3,59 - 3,99	3,82
Steckrüben (kg)	1,99 - 2,95	2,47
Topinambur (kg)	4,29 - 4,69	4,49
Lauch (kg)	3,69 - 4,95	4,35
Schalotten (kg)	6,49 - 6,75	6,62
Zwiebeln gelb (kg)	2,29 - 2,95	2,71
Bärlauch (Bd)	-	1,79
Dill (Bd)	1,95 - 2,09	2,00
Grüne-Soße-Kräuter (Bd)	4,79 - 5,99	5,33
Petersilie glatt (Bd)	1,75 - 2,15	1,91
Schnittlauch (Bd)	1,39 - 1,99	1,73

Quelle: LLH Kassel

Speisekartoffeln



10.05.2016		RLP-Nord	RLP-Süd	Hessen
Erzeugerpreise, €/dt, ohne MwSt. lose,	1	-	-	24,00 – 29,00
frei Rampe, vor Abzug Sortierkosten	2	-	-	22,00 – 28,00
Direktabsatz Erzeuger-Verbraucher	1	50,00 – 80,00	60,00 – 96,00	56,00 – 80,00
€/dt inkl. MwSt., in 10 + 12,5 kg Säcken	2	50,00 – 80,00	60,00 – 96,00	64,00 – 80,00
Direktabsatz Erzeuger-Verbraucher	1	60,00 – 100,00	80,00 – 120,00	-
€/dt, inkl. MwSt., in 2,5-5 kg Säcken	2	60,00 – 100,00	80,00 – 120,00	-
Großhandelsabgabepreise				
€/dt, ohne MwSt., mit Sack,	1	-	-	30,00 – 38,00
Mindestabgabe eine Palette	2	-	-	28,00 – 36,00
Kleinverkaufspreise LEH, Discounter	1	73,00 – 150,00	-	-
€/dt, inkl. MwSt. in 2 bis 5 kg-Netzen	2	64,00 – 150,00	-	-

1 = festkochende Sorten, 2 = vorw. festkochende Sorten

Quelle: LWK RLP; LLH Kassel

Wareterminbörse



Eurex, Schlusskurse vom 09.05.2016			
Veredelungskartoffeln, Menge: 25 t, unter anderem Bintje, Asterix, max. 65 Knollen/10 kg Cash-Settlement-Abrechnung auf Basis Eurex EU-Process Potato-Index			
Liefermonat	Umsatz	Euro/t	Vorwoche
Jun 16	168	206,00	186,00
Nov 16	0	120,00	108,00
Apr 17	117	154,00	147,00

Quelle: Eurex Leipzig

gültig vom 10.05.16 bis 18.05.16

Düngemittelpreise in Rheinland-Pfalz und Hessen



Abgabepreise für Düngemittel an die Landwirtschaft, in €/100 kg, ohne MwSt.

Stichtag: 03.05.2016	Rheinland-Pfalz		Hessen	
	Ab Handels- lager 10 t	Frei Hof mind. 25 t	Ab Handels- lager 10 t	Frei Hof mind. 25 t
Kalkammonsalpeter (KAS) 27 % N	23,00 – 26,00	22,00 – 25,00	23,00 – 26,00	21,00 – 25,00
Harnstoff 46 % N, gekörnt	26,00 – 30,00	25,00 – 27,50	26,50 – 35,90	25,50 – 32,00
Harnstoff 46 % N, gepriilt	28,00	26,50	25,50 – 26,50	23,00 – 24,50
Ammonnit.-Harnst.-Lös. (AHL) - 30 % N	20,50 – 21,70	18,50 – 20,50	20,90 – 25,70	18,00 – 24,70
Diammonphos. 18 % N + 46 % P2O5	38,00 – 44,50	37,00 – 43,00	41,00 – 45,90	38,50 – 43,50
Triple-Phosphat 46 % P2O5	37,50	36,00	38,00 – 39,90	36,70 – 38,00
40er Kornkali, 40 % K2O + 6 % MgO	26,50 – 28,50	25,50 – 26,00	26,50 – 29,00	25,50 – 27,50
60er Kali 60 % K2O	35,20	33,20	32,80 – 35,90	31,20 – 33,50
Magnesia-Kainit 11 % K2O + 5 % MgO	13,80	11,60	14,00 – 15,00	12,40 – 13,00
Kalimagnesia 30 % K2O + 10 % MgO	43,50	42,00	–	–
Schwefels. Ammoniak 21 % N + 24 % S	22,50 – 24,50	21,00 – 22,50	23,50 – 26,50	21,50 – 25,00
Ammonsulfatsalpeter 26 % N + 13 % S	26,50 – 29,30	25,00 – 28,00	27,50 – 29,95	26,00 – 28,00
Alzon, 46 % N	–	–	35,90 – 39,25	33,80 – 37,50
Entec, 26 % N	–	–	30,50 – 34,50	28,20 – 32,50
Kohlensaurer Kalk 95 % CaCO3	–	–	2,40 – 2,50	2,02 – 2,30
NPK-Dünger 13/9/16/4	32,50 – 35,00	31,30 – 34,00	–	–
NPK-Dünger 14/10/16/5	34,60	33,10	–	–
NPK-Dünger 16/16/8+4	37,50	35,50	–	–
NPK-Dünger 15/15/15	36,00 – 38,40	35,00 – 36,00	36,00 – 38,50	34,00 – 36,50

Regional verzögerten Niederschläge immer wieder die anstehenden Feldarbeiten. Allmählich geht die Düngersaison aber dem Ende entgegen. Lediglich für die Ährengabe in Weizen und Gerste sowie Grünland besteht noch Bedarf an N-Dünger. Die Lagerbestände der Händler sind weitgehend leer. Der Handel meldet regional über einen geringeren Absatz als im Vorjahr. Grundsätzlich ist neue Ware kurzfristig lieferbar. Ab Juli wird mit neuen Preisen gerechnet, die deutlich unter dem bisherigen Kursniveau liegen dürften. Für Preisdruck sorgen günstige Offerten vom internationalen Harnstoffmarkt. Sollten sich die schwächeren Preise durchsetzen, könnte der Stickstoff-Bedarf vermehrt über Harnstoff gedeckt werden.

Quelle: Landwirtschaftskammer Rheinland-Pfalz und Landesbetrieb Landwirtschaft Hessen