

## Aktuelles Markttelegramm

### Tierische Erzeugnisse

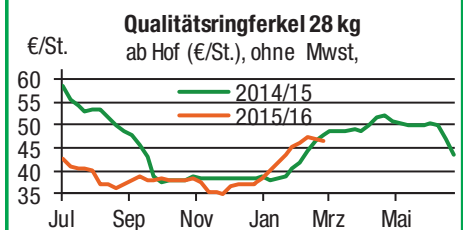
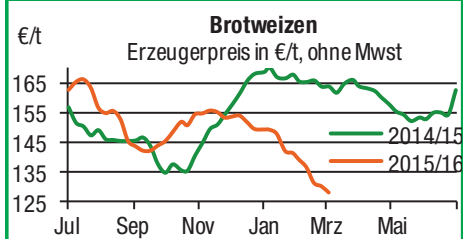
- Schlachtrinder** Der Schlachtrindermarkt präsentiert sich auch in der saisonal absatzschwachen Phase weiterhin stabil. Das Erzeugerangebot ist nicht zu umfangreich und das nahende Osterfest verspricht baldige Absatzimpulse. Die Auszahlungspreise tendieren über alle Kategorien gut behauptend.
- Schlachtschweine** Nach der deutlichen Preiskorrektur in der Vorwoche, wird nunmehr von ausgeglichenen Marktverhältnissen am Schlachtschweinemarkt ausgegangen. Die Erzeugerpreise sollten sich auf der herabgesetzten Basis gut behaupten können.
- Ferkel** Regional steht dem normal großen Ferkelangebot eine ausgeglichene Nachfrage gegenüber. Die Preise tendieren dennoch etwas schwächer, dem Preisdruck am Schweinemarkt in abgemilderter Form folgend.
- Nutzkälber** Trotz nicht zu umfangreichem Angebot tendieren die Kälberpreise bundesweit zuletzt wieder leicht schwächer. Gefragt bleiben Kälber besserer Qualität.
- Eier/ Geflügel** Die freundliche Stimmung am Eiermarkt setzt sich fort. Das ausreichende Eierangebot kann die Nachfrage weitestgehend decken. Sonderaktionen im LEH, Bestellungen der Färbindustrie und der Export von Kleingruppeneiern stützen den Markt. Die Preise bleiben stabil. Der Geflügelmarkt präsentiert sich noch abwartend. Der LEH erhofft sich eine Nachfragebelebung durch die Listung grillfähiger Artikel. Feste Preise für Hähnchen- und Putenfleisch.

### Pflanzliche Erzeugnisse und Futtermittel

- Getreide und Ölsaaten** Die Stabilisierungstendenzen am Getreidemarkt waren nur ein kurzes Strohfeuer; weitere Kursverluste an den Terminbörsen und die Abwehrhaltung des Großhandels und der Industrie lasten auf den Notierungen am Kassamarkt und den Erzeugerpreisen an den Landlägern. Landwirtschaftliche Lagerhalter wenden sich enttäuscht ab und planen die Vermarktung der teils umfangreichen Bestände auf spätere Termine - bis über die neue Ernte hinaus. Günstiger Weizen aus dem EU-Ausland drängt auf den Markt und erschwert das Geschäft zusätzlich. Raps nach heftigen Kursverlusten an der Matif auch bei der regionalen Vermarktung deutlich abgewertet, das Kontraktgeschäft für die neue Ernte flaut spürbar ab.
- Futtermittel** Das Geschäft am Markt für Futtermittel bleibt anhaltend unterentwickelt. Veredlungsbetriebe decken nur den dringenden, vorderen Bedarf und substituieren vielfach mit hofeigenem Getreide. Auch Ölschrote trotz anhaltend günstiger Konditionen nur schwach abgerufen. Die Preise im Handel tendieren über die ganze Palette weiter schwach bis knapp behauptend.
- Kartoffeln** Die Versorgungslage ist bei saisonüblichen Umsätzen noch gut. Erste Anfragen deuten auf etwas lebhaftere Vorostergeschäfte. Das Angebot guter Qualitäten könnte knapper werden mit entsprechenden Auswirkungen auf die Preise. Frühimporte und französische Speiseware bleiben Randsortiment. In der Pfalz wurden Ende letzter Woche Kartoffelpflanzungen durchgeführt, die in dieser Woche umfangreicher fortgesetzt werden. Im Norden beginnt man bei entsprechenden Witterungsbedingungen ab Mitte des Monats. Die Preise bleiben fest.

Quelle: LWK RLP, Agrarzeitung

## Blick in den Markt



## Wareterminbörsen

Euronext Paris, Schlusskurse vom: **29.02.2016**

Liefermon.	Umsatz	Euro/t	Vorwoche
------------	--------	--------	----------

**Mahlweizen**, Menge: 50 t, 76 kg/hl, 15% H<sub>2</sub>O interventionsfähig; Lieferort Rouen

Mär 16	8.019	<b>147,25</b>	153,00
Mai 16	19.307	<b>154,50</b>	158,75
Sep 16	3.972	<b>162,25</b>	166,25

**Raps**, Menge: 50 t, 40% Öl, 9% H<sub>2</sub>O, Lieferorte: Metz, Vahldorf, Magdeburg, Würzburg, Gent, u.a.

Mai 16	5.359	<b>349,75</b>	355,75
Aug 16	808	<b>344,00</b>	348,00
Nov 16	304	<b>347,25</b>	351,25

**Rapsschrot**, Menge: 50 t, Prot/ÖL komb.: 34,5%, H<sub>2</sub>O: 12,5-13%, div. Lieferorte Deutschl./Frankr.

Mär. 16	49	<b>180,00</b>	180,00
Jun 16	0	<b>180,25</b>	183,00
Sep 16	0	<b>174,00</b>	177,25

**Mais**, Menge: 50 t, 15 % H<sub>2</sub>O, 4 % Bruchkorn Bayonne, Blaye, Bordeaux, La Rochelle, Nantes

Mär 16	1.859	<b>146,75</b>	146,50
Jun 16	1.004	<b>151,75</b>	154,50
Aug 16	108	<b>155,75</b>	160,25

**Premiumweizen**, Menge: 50t, 15% H<sub>2</sub>O, 11% RP 220 Fallz., Lieferort: Rouen, Nantes, Bordeaux, u.a.

Mär 16	0	<b>160,00</b>	160,00
Mai 16	0	<b>160,00</b>	160,00
Sep 16	0	<b>166,50</b>	166,50

**CBot Chicago**, Schlusskurse vom **26.02.2016**

**Weizen**, Menge: 5000 US.bsh. (~136 t), Nr.2 Soft Red Winter

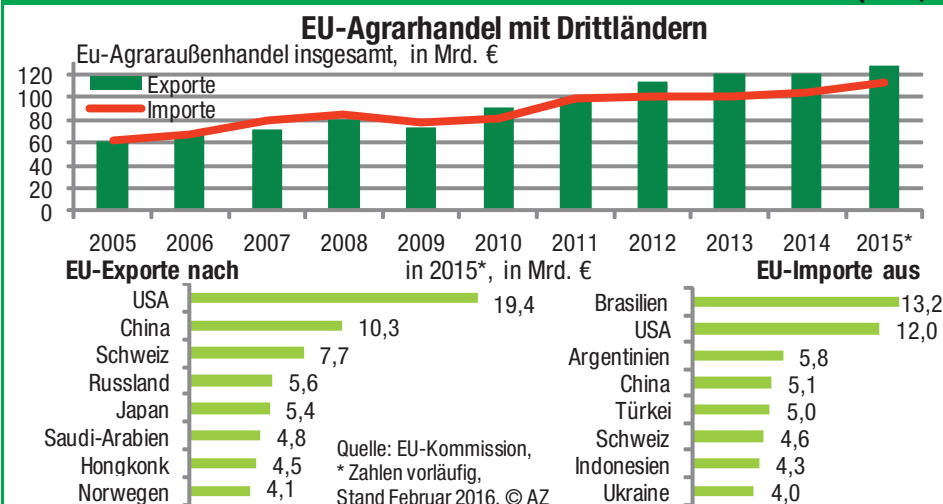
Mär 16	2.055	<b>150,16</b>	152,78
Mai 16	47.896	<b>152,94</b>	154,61
Jul 16	18.915	<b>155,30</b>	157,19

**Sojaschrot**, Menge: 100 Short Tons. (~91 t), 48% Protein

Mär 16	4.185	<b>262,21</b>	264,52
Mai 16	38.647	<b>265,44</b>	265,71
Jul 16	11.179	<b>268,17</b>	268,21

Quelle: Euronext, CBot

## Aktuelle Marktgrafik



## Erzeugerpreise für Getreide, Ölfrüchte und Körnerleguminosen



Basispreise des Agrarhandels, frei Erfasser, für Standardqualität, in €/t, ohne MwSt.							Streckengeschäfte		
Erfassungsdatum:	Hessen			Rheinland-Pfalz			Hessen	RLP	
01.03.2016	Spanne	Landes-Ø	Vorwoche	Spanne	Landes-Ø	Vorwoche	Ab-Hof Ø	Ab-Hof Ø	Franko Ø
* Einzelmeldung									
Eliteweizen versch. Sorten, >14 % RP	130,00 – 160,00	<b>144,00</b>	149,00	153,00 – 160,00	<b>153,80</b>	156,00	145,00	158,20	162,30
Qualitätsweizen (A) 13,5/40/250	124,00 – 145,00	<b>132,85</b>	134,80	128,00 – 140,00	<b>131,20</b>	133,40	139,10	136,40	138,90
Brotweizen (B) 11,5 – 12,0/220	120,00 – 140,00	<b>128,30</b>	131,00	125,00 – 135,00	<b>127,90</b>	130,00	136,40	132,80	135,00
Mahl- bzw. Brotroggen, FZ>120	110,00 – 130,00	<b>122,60</b>	123,30	120,00 – 128,00	<b>123,40</b>	125,20	129,10	127,80	132,00
Sommerbraugerste max.11,5% RP	140,00 – 158,00	<b>152,00</b>	152,70	150,00 – 160,00	<b>154,50</b>	155,00	160,70	158,90	161,50
Futtergerste >62 kg/hl	110,00 – 125,00	<b>119,40</b>	120,40	110,00 – 123,00	<b>114,60</b>	117,60	127,20	119,10	122,00
Futterweizen	118,00 – 130,00	<b>126,00</b>	128,80	115,00 – 128,00	<b>120,10</b>	123,20	135,60	125,70	127,80
Futterhafer	120,00 – 130,00	<b>124,20</b>	123,60	120,00 – 135,00	<b>125,40</b>	125,90	131,70	130,00	–
Körnermais	145,00 – 148,00	<b>146,00</b>	146,00	140,00 – 153,00	<b>143,50</b>	147,00	155,00	149,50	153,00
Triticale	110,00 – 120,00	<b>116,90</b>	118,10	110,00 – 125,00	<b>116,60</b>	118,70	126,20	121,50	124,10
Winterraps	323,00 – 340,00	<b>336,60</b>	340,10	320,00 – 335,00	<b>328,70</b>	336,90	345,30	333,60	335,50
Futtererbsen	150,00 – 170,00	<b>163,30</b>	163,30	165,00 – 175,00	<b>167,70</b>	170,10	163,50	–	–

Quelle: LLH, Kassel und Landwirtschaftskammer Rheinland-Pfalz, Bad Kreuznach

## Börsennotierungen für Getreide, Ölfrüchte und Körnerleguminosen



Großhandelsabgabepreise in €/t, ohne MwSt.; überwiegend frei Fuhr/Waggon bzw. Mühle/Station bei sofortiger Lieferung. Die Konditionen und Paritäten der Börsen sind zum Teil sehr unterschiedlich. Die Preise sind nicht unmittelbar vergleichbar, Preistendenzen sind jedoch im zeitlichen Vergleich der jeweiligen Börsennotierungen erkennbar.

G=Geld, B=Brief, PS=Papiersack, lo=lose

Börsen	Köln	Mannheim	Würzburg	Frankfurt	Stuttgart	Paderborn
Notierungen am:	25.02.2016	29.02.2016	26.02.2016	25.02.2016	23.02.2016	29.02.2016
Brotweizen 11,5 – 12,0/220	150,00 – 152,00	145,00 – 147,00	130,00 – 135,00	138,00 – 142,00	150,00 – 152,00	–
A-Weizen > 13,0 – 13,5/250	–	147,00 – 149,00	132,00 – 135,00	140,00 – 145,00	152,00 – 156,00	–
E-Weizen 14,5/50 – 55/250 – 280	–	165,00 – 168,00	–	–	–	–
Futterweizen > 70 / 72 kg/hl	143,00	144,00 – 146,00	–	137,00 – 140,00	148,00 – 151,00	150,00 – 151,00
Brotroggen > 120 FZ	145,00	147,00 – 149,00	135,00 – 138,00	–	–	–
Braugerste, Inland	–	175,00 – 177,00	166,00 – 170,00	–	175,00 – 178,00	–
Futtergerste > 62 kg/hl	133,00	138,00 – 140,00	122,00 – 125,00	–	134,00 – 136,00	144,00 – 145,00
Qualitätshafer > 52/53 kg/hl	–	–	–	–	–	–
Triticale (max. 10 % Auswuchs)	133,00	136,00 – 138,00	122,00 – 125,00	–	–	147,00 – 149,00
Mais	154,00	158,00 – 162,00	165,00	165,00 – 169,00	154,00 – 159,00	163,00
Raps	358,00 – 360,00 G	341,00 – 343,00	340,00 – 345,00	360,00 – 361,00	361,00 – 363,00	355,00
Milchl.futter: Est II, 20 % RP	–	255,00 – 260,00	–	–	–	–
Milchl.futter: Est III, 18 % RP	–	265,00 – 270,00	–	–	–	–
Ferkelstarter >13,8 MJ ME/kg, 18 % RP	–	360,00 – 365,00	–	–	–	–
Schweinemastfutter 13 MJ, 16 % RP	–	275,00 – 280,00	–	–	–	–
Legehennenalleinfutter: 11,4 MJ	–	310,00 – 315,00	–	–	–	–
Sojaschrot, 43–44 % RP	288,00 – 295,00 B	285,00 – 287,00	280,00 – 285,00	–	300,00 – 305,00	273,00
Rapsschrot	172,00 – 178,00 B	185,00 – 187,00	172,00 – 175,00	–	–	175,00
Weizenkleie	128,00 B	109,00 – 111,00	106,00	–	103,00 – 108,00	132,00
Roggenkleie	–	105,00 – 106,00	–	–	–	–
Melasseschnitzel	159,00 B	–	–	–	–	152,50
Wiesenheu, 1. Schnitt, kl. Ballen	–	–	–	–	125,00 – 130,00	–
Wiesenheu, 1. Schnitt, Rundballen	–	–	–	–	–	–
Gerstenstroh, große Rechteckballen	–	–	–	–	–	–
Weizenstroh, große Rechteckballen	–	–	–	–	80,00 – 85,00	–
Weizenstroh, kleine Ballen	–	–	–	–	–	–

Quelle: Warenbörsen der angegebenen Orte

## Aktuelle Preisinfos aus Rheinland-Pfalz und Hessen



Infotelefon der LWK: 0671/793-1200  
 Montags 16:00 Uhr: Ringferkel, Preisempfehlung  
 Schlachtschweine Nordw.-Deutschland.  
 Dienstag 16:00 Uhr: Schlachtstättenpreise, Erzeuger-  
 Metzger Notierungen, 1. FIGDV, Nutzkälber

Landwirtschaftskammer Rheinland-Pfalz  
 Burgenlandstr. 7, 55543 Bad Kreuznach  
 Ref. 25 Markt, 0671/793-1155  
[www.lwk-rlp.de](http://www.lwk-rlp.de)  
[markt@lwk-rlp.de](mailto:markt@lwk-rlp.de)

Landesbetrieb Landwirtschaft Hessen  
 Kölnische Str. 48-50, 34117 Kassel  
 Marktinformation, 0561/7299-296/267  
[www.agrarberatung-hessen.de](http://www.agrarberatung-hessen.de)  
[marktinfo@lh.hessen.de](mailto:marktinfo@lh.hessen.de)

gültig vom 01.03.16 bis 08.03.16

## Erzeugerpreise für Rinder frei Schlachtstätte



Amtliche Preisfeststellung (1.FIGDV) Schlachtrinder, für Baden-Württemberg, Rheinland-Pfalz und Hessen in €/kg SG frei Schlachtstätte, inklusive Bio-/Markenfleisch - Zuschlägen oder sonstige Boni - Zahlungen, ohne MwSt. \* gebildet aus Mittelwerten der Meldebetriebe

Anzahl Meldungen: 25 Stück: 9.253 Schlachtzeitraum: 22.02. – 28.02.16

Kategorie	Handelsklasse	Stück	Preisspanne*	Ø-Preis	Kg/Stück	Ø-Preis Vorw.
Jungbullen	U 2	1030	3,95 – 4,01	<b>3,99</b>	425,00	3,99
	U 3	599	3,94 – 3,99	<b>3,97</b>	438,00	3,96
	R 2	857	3,81 – 4,16	<b>3,91</b>	372,00	3,93
	<b>R 3</b>	<b>282</b>	<b>3,70 – 4,07</b>	<b>3,91</b>	<b>403,00</b>	<b>3,92</b>
	O 2	314	3,27 – 3,54	<b>3,48</b>	317,00	3,49
	O 3	128	3,25 – 3,63	<b>3,54</b>	354,00	3,52
	P 2	53	2,11 – 3,02	<b>2,77</b>	266,00	2,81
	P 3	–	–	–	–	–
	E-P insg.	3.535	–	<b>3,88</b>	396,00	3,89
Kühe	R 3	481	2,83 – 3,05	<b>3,01</b>	369,00	2,99
	O 1	294	2,32 – 2,67	<b>2,55</b>	284,00	2,50
	O 2	522	2,59 – 2,76	<b>2,70</b>	302,00	2,68
	<b>O 3</b>	<b>556</b>	<b>2,62 – 2,82</b>	<b>2,73</b>	<b>333,00</b>	<b>2,71</b>
	O 4	111	2,63 – 2,87	<b>2,78</b>	369,00	2,75
	P 1	674	1,77 – 2,00	<b>1,85</b>	235,00	1,83
	P 2	261	1,98 – 2,29	<b>2,12</b>	260,00	2,08
	P 3	100	2,10 – 2,37	<b>2,23</b>	267,00	2,24
	E-P insg.	3.866	–	<b>2,68</b>	317,00	2,66
Färsen	R 3	480	3,59 – 4,00	<b>3,67</b>	315,00	3,68
	<b>O 3</b>	<b>153</b>	<b>2,65 – 3,54</b>	<b>2,86</b>	<b>286,00</b>	<b>2,80</b>
	O 4	48	2,52 – 2,93	<b>2,81</b>	339,00	2,77
	P 2	51	1,70 – 2,40	<b>1,97</b>	208,00	1,93
	P 3	24	1,99 – 2,46	<b>2,22</b>	250,00	2,16
	E-P insg.	1.647	–	<b>3,45</b>	309,00	3,45

Schlachtzeitraum: 22.02. – 28.02.16 Amtliche Preisfeststellung (1.FIGDV) für Schlachtrinder im Preisgebiet

Kategorie	HdKl.	Bayern				Nordrhein-Westfalen			
		Preisspanne	Ø-Preis	Vorwo	Kg/Stk.	Preisspanne	Ø-Preis	Vorwo	Kg/Stk.
Jungbullen	U 3	3,93 – 3,95	<b>3,94</b>	3,93	435,70	3,86 – 3,98	<b>3,87</b>	3,89	453,40
	R 3	3,88 – 3,92	<b>3,89</b>	3,87	391,90	3,79 – 3,88	<b>3,80</b>	3,81	413,00
	O 3	3,52 – 3,65	<b>3,61</b>	3,56	369,50	3,55 – 3,67	<b>3,65</b>	3,65	373,80
Kühe	R 3	2,95 – 3,03	<b>3,00</b>	2,99	363,20	2,84 – 3,10	<b>2,91</b>	2,92	374,90
	O 3	2,68 – 2,78	<b>2,75</b>	2,74	320,90	2,73 – 2,78	<b>2,77</b>	2,77	332,90
	P 1	1,78 – 2,05	<b>1,90</b>	1,88	236,90	1,85 – 2,00	<b>1,88</b>	1,89	240,90
Färsen	R 3	3,52 – 3,64	<b>3,57</b>	3,60	319,50	3,20 – 3,72	<b>3,50</b>	3,50	321,40
	O 3	2,80 – 2,88	<b>2,85</b>	2,84	292,30	2,69 – 3,35	<b>2,75</b>	2,74	300,40

Quelle: RLP/Hessen ADD Trier, BaWü LEL Schwäb.Gmünd, Bayern LFL München, NRW LANUV Düsseldorf

## Aktuelle Schlachtstättenpreise



Preise für Schlachtrinderhälften, in €/kg SG, frei Schlachtstätte, ohne MwSt.

Tierart / HdKl.	01.03.2016	Vorwoche
Jungbullen R3	<b>3,65 – 3,92</b>	3,65 – 3,92
Kühe O3	<b>2,45 – 2,75</b>	2,45 – 2,74
Färsen R3	<b>3,45 – 3,68</b>	3,45 – 3,68
Färsen O3	<b>2,65 – 2,80</b>	2,65 – 2,80

Umfrage der Landwirtschaftskammer in Schlachtstätten in Rheinland-Pfalz

## Schlachtlämmerpreise



In Eur kg/LG, inklusive 10,7 % MwSt.

(LG abzgl. 5 % Nüchterung) 29.02. – 06.03.16

Klasse 1 jung, vollfleischig :	<b>2,40 – 2,60</b>
Klasse 2 jung, fleischig :	<b>2,20 – 2,40</b>
Klasse 3 abfallende Qualität :	<b>1,70 – 2,20</b>

Tendenz: ruhiger Marktverlauf

Quelle: EZG Weideland w.V., Bitburg-Meckel, Tel.: 06568/ 96 96 46

## Lammfleisch Südwest



Amtliche Preisfeststellung (1. FIGDV) in Hessen, Rheinland-Pfalz, Baden-Württemberg und NRW, in €/kg, ohne MwSt,

für die Woche vom: 22.02. – 28.02.16

Nach Schlachtgewicht pauschal abgerechnet

	Stück	SG kg/Tier	Spanne	Ø-Preis
Lämmer	306	21,20	4,92 – 5,66	<b>5,53</b>

Quellen: LEL Schwäb.-Gmünd, ADD Trier, LANUV Düsseldorf, RP Gießen

## Erzeugerpreise für Nutzkälber ab Hof



1. u. 2. Qualität, zur Bullen- bzw. Kälbermast geeignet; Alter ab 14 Tage; ca. 45 bis 60 kg LG in Eur/St.; inklusive MwSt., nach allen Vermarktungsabzügen

Region	Hessen				Rheinland-Pfalz			
	Woche vom:	22.02. – 28.02.16			29.02. – 06.03.16			
Bullenkälber	Stk.	Spanne	Ø-Preis	Vorw.	Stk.	Spanne	Ø-Preis	Vorw.
Holstein sbt.	273	55 – 105	<b>77</b>	74	468	50 – 100	<b>63</b>	65
Holstein rbt.	13	55 – 105	<b>80</b>	80	68	50 – 85	<b>65</b>	67
Kreuzungen	6	121 – 261	<b>176</b>	171	30	150 – 260	<b>193</b>	193
Fleckvieh	24	144 – 387	<b>269</b>	303	16	100 – 150	<b>133</b>	130
3. Qualität	61	11 – 66	<b>39</b>	33	29	10 – 50	<b>28</b>	27
Mutterkälber								
Holstein	13	11 – 55	<b>23</b>	20	4	20 – 30	<b>23</b>	25
Kreuzungen	3	133 – 155	<b>144</b>	148	12	70 – 150	<b>96</b>	107
3. Qualität	–	–	–	–	–	–	–	–

Erzeugerpreise für Fleckviehkälber; bis 100 kg LG, ab Hof, in €/kg LG, ohne MwSt.

Zeitraum: 22.02. – 28.02.16 (Veränderungen zur Vorwoche)

Region	Bayern	Baden-Württemberg	Südbaden
Bullenkälber	5,32 (+ 0,12)	5,04 (+ 0,02)	4,80 (– 0,02)
Mutterkälber	2,72 (± 0,00)	2,89 (+ 0,05)	2,75 (– 0,06)

Quellen: LLH Kassel, LWK RLP, Bad Kreuznach, LBW-BW, BBW

## Auktionstermine



Zuchtvieh	Fleischrinder
Alsfeld: 09.03.16	Hamm: 05.03.16
Krefeld: 16.03.16	Bitburg: 20.03.16
Bitburg: 19.03.16	Groß Kreuzt: 12.04.16
Hamm: 05.04.16	Krefeld: 19.10.16

Kälber	Absetzer
Münster: 08.03.16	Krefeld: 09.03.16
Alsfeld: 23.03.16	Alsfeld: 23.03.16
Münster: 30.03.16	Krefeld: 06.04.16
Bitburg: 06.04.16	Alsfeld: 20.04.16

Schafe	
Kölsa: 09.03.16	Dermbach: 16.04.16

Quellen: ZBH Alsfeld, Rinder-Union West eG, FHB Fleischrinder-Herdbuch Bonn e.V., Landesverband der Schafhalter/Ziegenhalter und Züchter Rheinland-Pfalz e.V.

## Erzeugerpreise für Schlachtschweine frei Schlachtstätte



Amtliche Preisfeststellung (1. FIGDV), nach Handelsklassen und SG (bei S-P 80-110 kg SG), ohne MwSt.

Zeitraum:	22.02. – 28.02.16	M	S	E	U	S-P	- Vorw
Baden-Württemberg (31 Betriebe, 65.919 St.)	gewogener Ø-Preis (Eur/kg)	0,88 – 1,22	1,31 – 1,60	1,26 – 1,70	1,15 – 1,61	–	–
	Klassen-Anteil in Prozent	1,16	37,30	48,69	7,13	–	–
	Muskelfleisch-Anteil in %	–	61,70	57,90	53,40	59,00	58,90
Rheinland-Pfalz (7 Betriebe, 21.747 St.)	gewogener Ø-Preis (Eur/kg)	0,85 – 1,05	1,31 – 1,43	1,27 – 1,33	1,06 – 1,19	–	–
	Klassen-Anteil in Prozent	0,31	29,00	54,00	15,53	–	–
	Muskelfleisch-Anteil in %	–	61,62	57,65	53,28	57,96	57,69
Nordrhein-Westfalen (25 Betriebe, 327.975 St.)	gewogener Ø-Preis (Eur/kg)	0,93 – 1,00	1,20 – 1,37	1,20 – 1,32	1,08 – 1,21	–	–
	Klassen-Anteil in Prozent	3,14	58,74	31,24	4,71	–	–
	Muskelfleisch-Anteil in %	–	62,60	58,00	53,40	60,60	60,50
Hessen (5 Betriebe, 2.318 St.)	gewogener Ø-Preis (Eur/kg)	0,90 – 1,00	1,30 – 1,41	1,28 – 1,38	1,19 – 1,25	–	–
	Klassen-Anteil in Prozent	0,95	44,56	42,32	9,40	–	–
	Muskelfleisch-Anteil in %	–	62,07	58,01	53,22	59,57	59,65
Thüringen (5 Betriebe, 15.320 St.)	gewogener Ø-Preis (Eur/kg)	1,00 – 1,41	1,28 – 1,44	1,26 – 1,41	1,16 – 1,26	–	–
	Klassen-Anteil in Prozent	1,49	29,07	54,65	13,61	–	–
	Muskelfleisch-Anteil in %	–	61,60	57,70	53,30	58,10	57,90

Quellen: für RLP: ADD Trier; für Hessen: RP Gießen; für sonstige: zuständige Stellen der Länder

## Ferkelpreise Rheinland-Pfalz / Saarland



1. Basispreise ab Hof (ohne MwSt.) für Standard-Qualitätsferkel der EZ-Ringe; Ø-Gruppen-Größe: Ringferkel: 30 Stk., Aufzuchtferkel: 200 Stk./Partie; zum Teil als Poolpreis; ohne Abzüge für Klein- und Zuschläge für Großgruppen; ohne Kosten für Transport und Impfungen; mit Qualitätszuschl. "Aufzuchtstall"

Herkünfte: Zwei-/Dreirassenkreuzungen, Hybriden, Systemferkel. vom: **29.02. – 06.03.16**

Die Zu- u. Abschläge für abweichende Mengen u. Qualitäten bei R-Ferkeln sind frei vereinbar!

Basis	kg	Grundpreis bzw. Spanne (€/St.)	± Preisveränderung zur Vorw. (€/St.)	Zu-/Abschläge (€/kg) für	
				Mehrgewicht	Mindergew.
Qualitätsringferkel (R)	25	<b>42,50</b>	<b>- 1,00</b>	bis 30 kg 1,30	1,00
				bis 35 kg 0,65	–
Aufzuchtferkel (A)	8	27,00 --- 32,05	± 0,00 --- - 0,90	0,50 – 1,00	0,50 – 1,00
	30	49,75 --- 52,65	- 1,00 --- - 0,90	0,50 – 0,70	0,70 – 1,00

## 2. Verkaufspreismeldungen der Erzeugerringe aus der Vorwoche, vom 22.02. – 28.02.16

Basis (kg)	Anzahl Ferkel	Preis/Ferkel (€/St.)	Spanne	Ø-Preis	± Preisveränderung zur Vorw. (€/St.)	Zu-/Abschläge (€/kg) für	
						Mehrgew.	Mindergew.
(R) 25	1.826	43,50 – 48,50	46,14	46,14	+ 0,39	bis 1,30	bis 1,00
(A) 8	2.880	27,00 – 32,95	27,21	27,21	- 0,07	0,50 – 1,00	0,50 – 1,00
(A) 30	3.148	50,75 – 53,55	50,89	50,89	- 0,41	0,50 – 0,70	0,70 – 1,00

Die Zu- und Abschläge für abweichende Mengen und Qualitäten bei R-Ferkeln sind frei vereinbar. Zuschläge bei Kleingruppen (Ringferkel), bis 60 Ferkel/Partie, wurden Abzüge bis 2,00 €/Tier, bei Großgruppen, ab 100/160 Tiere, Zuschläge von bis zu 4,00 €/Tier, vor MwSt., berechnet. Quelle: LWK-RLP

## Ferkelpreise aus Nordwestdeutschland



Ab-Hof-Preise für Qualitäts-Ferkel, ohne MwSt, ohne Aufschläge für Topgenetik und Impfungen

vom:	22.02. – 28.02.16	Rheinland	NRW u. Niedersachsen	Niedersachsen
Datenquelle*:		EZG'en Rheinl.	LWK NRW + Nieders.	LWK Nieders.
Basisgewicht / Partigröße		30 kg/100 – 170 Stk.	25 kg/200 Stk.	8 kg/200 Stk.
eingekaufte Menge in St.		26.084	165.331	11.900
Ø-Preis in € / St.		<b>51,00</b>	<b>42,00</b>	<b>27,00</b>
Veränderung z. Vorwoche		- 1,00	± 0,00	± 0,00
Preisspanne € / St.		–	36,00 – 46,50	25,00 – 28,20
Akt Trend z. VW €/St.		- 1,00	- 1,00	- 1,00

\*VHB: Genossenschaftliche und private Handelsbetriebe; EZG = Erzeugergemeinschaft für Ferkel. Die notierten Preise für Ring- /Qualitätsferkel sind Grundpreise einschl. Mitgliedsbeitrag und beziehen sich auf o.a. Verkaufsgruppen. Der Ø-Preis wird als Median ermittelt. Kleinere bzw. größere Partien erzielen entsprechende Abzüge/Zuschläge. Gewichtsabweichungen zur Basis werden in der Regel mit 0,75-1,00 €/kg verrechnet. Für individuelle Impfprogramme werden zusätzliche Preisaufschläge vergütet

## Aktuelle Schlachtstättenpreise



Basis-Preis für Schlachtschweine, 57 % MFA

(in €/kg/SG), frei Schlachtstätte

Umfrage in Schlachtstätten aus RLP **01.03.2016**

Spanne: **1,24 – 1,26** Vorw.: **1,31 – 1,33**

Umfrage LLH bei Kurhess. Genoss. **25.02.2016**

Spanne: **1,21 – 1,24** Vorw.: **1,28 – 1,31**

ISN/ISW-Notierungen (Tel: 054491-9665-0)

Internetbörse	Median	Spanne	zur Vorw.
01.03.2016	1,29	1,26 – 1,32	+ 1

ISN-Marktplatz **19.02. – 25.02.**

1,30 1,30 – 1,30 - 6

ISN/ISW-Notierungen, Tel: 054491-9665-0

## VEZG Vereinigungspreis



Schlachtschweine mit 57 % MFA, VEZG-AutoFOM-Referenzmaske, frei Schlachtstätte, ohne MwSt.

Wochenpreis vom **24.02.16 (25.02. – 02.03.16)**

AutoFOM-Preisfaktor: **1,24** € / Indexpunkt

Preisspanne: **1,24 – 1,26** (Vw.: 1,27 – 1,31)

FOM-Basispreis: **1,24 €/kg SG** (Vw.: 1,31)

Vermarktungsmenge: 239.300 (z. Vw.: + 4.500)

M-Sauenpreis (25.02. – 02.03.16) : **0,93 €/kg SG**

Veränderung zur Vorwoche: **± 0,00 €/kg SG**

Quelle: Landwirtschaftskammer Niedersachsen

Tel: 09001/190-244, 69 ct/M.

## Ab Hof Preise für Schweine



Rheinland-Pfalz Erzeuger - Metzger - Direktverkauf Metzgerqualität, ca. 58-60 % MFA, €/kg, o.Mwst.

Schlachtzeitraum vom **22.02. – 28.02.16**

Gemeldete Tiere: 832 je/kg LG: **1,22**

umgerechnet auf SG (79 % Ausschl.) **1,55**

Empfehlung der Erzeugergemeinschaften aus RLP

für die Woche vom: **29.02. – 06.03.16**

Abgerechnet nach Lebendgewicht: **1,22 kg LG**

Abgerechnet nach Schlachtgewicht: **1,55 kg SG**

Quelle: LWK RLP, Bad Kreuznach

## Ferkelpreise Hessen



(Basis: 28kg), €/Tier, ohne MwSt., ohne Aufschläge für Impfungen, inklusive aller Qualitätszuschläge nach Abzug der Vermarktungskosten.

Zeitraum: **22.02. – 28.02.16**

**9.438** Preisspanne **Ø-Preis (Vorw.)**

**Grundpreis** <sup>1)</sup> 33,00 – 40,00 **38,17** (39,64)

**50er Gruppe** <sup>2)</sup> 35,00 – 49,73 **44,20** (45,73)

**100er Gruppe** <sup>2)</sup> 37,50 – 52,74 **47,15** (48,67)

Zuschlag bis 30 kg LG 1,00 – 1,30

Zuschlag > 30 kg LG 0,30 – 1,00

Tendenz für die aktuelle Woche - 1,00

<sup>1)</sup> ohne Zu-/Abschläge, unter anderem für Mengen

<sup>2)</sup> mit einheitlicher Genetik und Gewicht

Quelle: Landesbetrieb Landwirtschaft Hessen (LLH)

## Futtermittel



Abgabepreise des Handels an die Landwirtschaft, in €/t - Spannenpreise Quelle: LWK RLP, LLH

Erfassungsdatum:	13.02.2016		13.02.2016	
	RLP/Saarl.		Hessen	
<b>x = lose (&gt; 3 t, frei Hof), o = gesackt (ab Lager)</b>				
MAT, ohne Magermilchpulveranteil	o	1.370,00 – 1.650,00	1.312,00 – 1.850,00	
MAT, Magermilchpulveranteil 20-40 %	o	1.500,00 – 1.900,00	1.605,00 – 1.722,50	
MAT, Magermilchpulverant. > 35 %	o	1.730,00 – 2.286,00	1.576,00 – 2.210,00	
Ergänzungsfutter für Aufzuchtälber, 18% RP	x	277,50 – 305,00	270,00 – 335,00	
Milchleistungsfutter 20 - IV	x	235,00 – 265,00	240,00 – 262,00	
Milchleistungsfutter 18 - III	x	210,00 – 241,00	217,50 – 249,00	
Rindermastfutter 20-25/3, 10,8 MJ/kg	x	211,50 – 249,00	233,00 – 259,00	
Mastfutter für Schweine				
Anfangmast bis 50 kg, 15-18%RP, 0,9-1,15%L	x	245,00 – 320,00	255,00 – 298,00	
Mittelmast von 50-80 kg, 14-16%RP, 0,8-1%L	x	230,00 – 280,00	240,00 – 280,00	
Endmast ab 80/90 kg, 12,5-14%RP, 0,7-0,9%L	x	225,00 – 270,00	236,00 – 269,00	
Ergänzungsfutter 20-25% Getreideant.	x	340,00 – 385,00	288,00 – 390,00	
Ergänzungsfutter 30-35% Getreideant.	x	297,50 – 345,00	304,00 – 339,00	
Ferkelaufzucht f., 15-18%RP, 1-1,2% Lysin	x	290,00 – 379,00	330,00 – 370,00	
Alleinfutter säugende Sauen, 15-17,5%RP	x	275,00 – 312,00	268,00 – 402,50	
Alleinfutter tragende Sauen, 12-14%RP	x	235,00 – 272,00	230,00 – 401,00	
Legehennenalleinf., 11,4-11,6 MJ ME/kg	x	272,50 – 320,00	320,00 – 327,00	
0,38 % Methionin	o	490,00 – 624,20	-	
Endmastfutter für Hähnchen, 12,8-13,4 MJ/kg	x	310,00 – 315,00	335,00 – 360,00	
Mastfutter für Puten, Phase 5, 12,7-12,9 MJ/kg	x	307,50 – 342,00	307,50 – 325,00	
Mastfutter für Puten, Phase 6, 13-13,4 MJ/kg	x	302,50 – 315,00	302,50 – 320,00	
Sojaschrot, 43-44% RP	x	328,50 – 354,00	310,00 – 347,00	
Sojaschrot, 48% RP	x	344,50 – 373,00	336,00 – 371,00	
Sojaschrot, 48% RP, Non-GMO	x	-	441,00 – 545,00	
Rapsschrot, ca. 34 % RP	x	229,00 – 250,00	211,00 – 253,00	
Melasseschnitzel, gepresst	x	185,00 – 225,00	-	
Alleinfutter f. Mastschafflämmer	x	227,50 – 318,00	-	

**Raufutter** - Einkaufspreise des Handels, ab Hof, in €/t, ohne MwSt. Quelle: LWK RLP, LLH

Heu, kleine HD-Ballen, 1. Schnitt		175,00 – 200,00	144,00 – 200,00
Heu, Rundballen, 1. Schnitt		140,00 – 175,00	140,00 – 160,00
Heu, Quaderballen, 1. Schnitt		140,00 – 190,00	150,00 – 180,00
Stroh, kleine HD-Ballen		105,00 – 125,00	110,00 – 140,00
Stroh, Rundballen		85,00 – 100,00	80,00 – 120,00
Stroh, Quaderballen		70,00 – 105,00	90,00 – 120,00

## Eierpreise



Erzeugerpreise für Güteklasse A, lose, in Cent / St.					Eiernotierung Südwest vom 1. März 2016		
Rheinland - Pfalz vom: 29.02. – 06.03.16			Hessen vom: 22.02. – 28.02.16		Großhandelsabgabepreise an den LEH, ohne MwSt und ohne KVP, €/100 Stück		
Gew.-KI.	Spanne	Ø-Preis	Spanne	Ø-Preis	Bodenhaltung		
aus Käfighaltung, an Handel und Großverbraucher, frei Empfänger, von 1 bis 15 Kisten à 360 Stück, ohne MwSt.					Freilandhaltung		
XL	12,80 – 16,55	13,80	-	17,00	Gewichts-klasse	€/100 St.	€/100 St.
L	9,34 – 13,55	10,75	-	14,50		<b>23.02.16</b>	<b>16.02.16</b>
M	8,90 – 12,75	9,90	-	12,75	XL	19,00	18,50
S	-	7,10	-	-	L	13,50	13,00
aus Bodenhaltung, an Handel- u. Großverbraucher o. MwSt.					M	13,00	12,50
XL	17,00 – 20,00	18,50	14,50 – 22,80	16,66	S	10,00	9,50
L	13,20 – 16,00	13,95	8,50 – 18,50	13,54	Tendenz:	freundlich	steigend
M	12,00 – 14,00	13,20	8,00 – 17,00	12,47	Freilandhaltung		
S	10,00 – 11,00	10,20	4,50 – 13,30	7,45	Gewichts-klasse	€/100 St.	€/100 St.
aus Bodenhaltung, an Endverbraucher, lose, inkl. MwSt.						<b>23.02.16</b>	<b>16.02.16</b>
XL	21,00 – 29,00	24,95	19,00 – 28,00	23,27	XL	21,00	20,50
L	18,00 – 25,00	21,85	16,00 – 25,00	20,82	L	17,00	16,50
M	14,00 – 22,00	18,85	14,00 – 23,00	18,27	M	16,50	16,00
S	10,00 – 15,00	12,25	10,00 – 17,00	12,67	S	13,50	13,00
Quelle: Landwirtschaftskammer RLP; LLH Kassel					Quelle: Warenbörse Stuttgart/Mannheim		

gültig vom 01.03.16 bis 08.03.16

## Sauen/Ferkel Südhessen



Ring-Preis im Erzeuger-Direktgeschäft in Ableitung vom Schlachtschweinepreis in € ohne MwSt Zeitraum: **07.03. – 13.03.16**

<b>Ferkel</b> , Basis 25 kg, geimpft gegen Mykoplasmen mit einheitlicher Genetik und Gewicht, ab Hof ohne Zuschläge für Mengen	<b>38,75</b>
Mehrgewichtszuschlag 25-33 Eur/kg LG	<b>1,28</b>
Mehrgewichtszuschlag > 33 Eur/kg LG	<b>0,50</b>
<b>Jungsaunen</b> , Netto, ab Hof Basis mind. 95 kg LG u. 180 Lebenstage	<b>215,00</b>
Quelle: Schweine-Kontrollring Südhessen, LLH	

## Ferkel Baden-Württemberg



Region	Erzielte Ø-Preise der Vorwoche <sup>1)</sup>	Notierung
Hohenlohe und Ober-schwaben	in € / St. Spanne	<b>29.02.2016</b> Tendenz Folgewoche
200 Gruppe <sup>2)</sup>	43,00 – 48,00	<b>45,40</b> – 1,00
<sup>1)</sup> gew. Ø-Preise, 25kg-Ferkel, ohne Mykoplasmen-Impfung und ohne MwSt., ab Hof		
<sup>2)</sup> Ferkel-Gruppe ca. 200 Tiere, einheitlicher Genetik und Gewicht, mit QS-Status, frei Vermarkter		
Mehrgewicht: + 1,00 €/kg		
LLM Schwäbisch-Gmünd, Info: 0900/1810800		

## Ferkel Rhön-Vogelsberg



Ab-Hof, ohne MwSt. Vom:	<b>29.02. – 06.03.16</b>
Basis 28 kg-Ferkel, €/St.	<b>48,00</b>
Mehrgewicht (28-30) €/kg LG	<b>1,28</b>
Mehrgewicht, >30 kg:	kein Zuschlag
Quelle: EZG Qualitätsfleisch Rhön-Vogelsberg	

## Hybrid-Jungsaunen



5-10 Tiere/Lieferung; frei Hof; ab 90 kg LG ohne MwSt.; Zeitraum:	<b>22.02. – 28.02.16</b>
<b>315,00 – 316,00 €/Tier</b>	<b>Median: 315,50</b>
Basispreise ohne jegliche Zu- oder Abschläge	
Quelle: JSR, BHZP-RLP/He., PIC, TOPIGS, ADN	

## Wareterminbörsen



Eurex, Schlusskurse <b>29.02.2016</b>			
<b>Schlachtschweine:</b> 8.000 ± 500 kg SG; Cash-Settlement-Abrechnung nach "Eurex Hog Index", 56 % ± 3 % MFA, 85-100 kg, SG/Tier			
Liefermonat	Umsatz	Eur/kg SG	Vorwoche
Mär 16	0	<b>1,32</b>	1,40
Apr 16	0	<b>1,40</b>	1,40
Mai 16	0	<b>1,40</b>	1,40
Jun 16	0	<b>1,40</b>	1,40
Jul 16	0	<b>1,40</b>	1,40
<b>Ferkel;</b> 100 St./25 kg LG; Cash-Settle.-Abrechnung auf Basis des "Eurex Piglet Index"			
Liefermonat	Umsatz	Eur/St.	Vorwoche
Mär 16	0	<b>40,60</b>	42,50
Apr 16	0	<b>44,00</b>	44,00
Mai 16	0	<b>44,00</b>	44,00
Jun 16	0	<b>44,00</b>	44,00
Jul 16	0	<b>44,00</b>	44,00
Quelle: Eurex Leipzig			

## Großmarkt-/ Verbraucher-/ Erzeugerpreise für Obst und Gemüse



	Großmarkt-Preise		Ökologische Erzeugung in Hessen			
	BLE - gewogene Ø-Preise diverse Großmärkte ohne MwSt		Erzeuger an LEH Ø-Preise ohne MwSt		Großhandel an LEH Ø-Preise ohne MwSt	
	22.02. – 28.02.16		01.03.2016		01.03.2016	
Obst	akt. Woche	Vorw.	akt. Woche	Vorw.	akt. Woche	Vorw.
<b>Äpfel (kg)</b>						
Braeburn	0,82 – 0,85	0,82 – 0,85	–	–	1,90	2,01
Eistar	0,80 – 0,88	0,80 – 0,88	–	–	1,98	2,09
Jonagold	0,70 – 0,73	0,70 – 0,73	–	–	1,85	1,80
Boskoop	0,80 – 0,82	0,80 – 0,82	–	–	1,60	1,67
Cox Orange	0,74 – 0,78	0,75 – 0,78	–	–	1,83	2,10
Gala	–	–	–	–	1,75	1,87
<b>Birnen (kg)</b>						
Alexander Lucas	0,86	0,87	–	–	2,60	2,60
Conference	0,73	0,73	–	–	2,85	2,85
Abate Fetel	0,75	0,75	–	–	3,20	3,20
<b>Gemüse und Salat</b>						
Eissalat (Stk)	–	–	–	–	1,49	1,52
Endiviasalat (Stk)	–	–	–	–	1,32	1,39
Chicoree (kg)	–	–	–	–	4,67	4,58
Eichblattsalat (Stk)	–	–	–	–	1,09	1,09
Kopfsalat (Stk)	0,80	0,83	–	–	1,06	1,02
Rosenkohl (kg)	1,27	1,22	3,50	3,50	4,25	–
Wirsing (kg)	–	–	1,15	1,15	1,38	1,50
Grünkohl (kg)	–	–	–	–	3,40	3,18
Schlangengurken (Stk)	1,20 – 1,24	–	–	–	1,98	1,34
Paprika rot (kg)	–	–	–	–	4,90	4,86
Rispen Tomaten (kg)	–	–	–	–	2,97	2,65
Blumenkohl (Stk)	–	–	–	–	1,83	1,94
Rotkohl (kg)	–	–	1,20	1,20	1,30	1,28
Weißkohl (kg)	–	–	1,10	1,10	1,13	1,19
Fenchel (kg)	–	–	–	–	1,68	1,70
Möhren gew. (kg)	0,60	0,60	0,98	0,98	1,31	1,31
Knollensellerie (Stk)	–	–	1,55	1,57	1,70	1,69
Porree (kg)	0,87	0,84	2,45	2,45	2,67	2,60
Zwiebeln (Bd)	0,42	0,41	1,30	1,30	1,28	1,28
Zuckerhut (kg)	–	–	–	–	2,20	2,20
Postelein (kg)	–	–	11,00	–	9,45	9,48
Champignons (kg)	–	–	–	–	5,90	5,90
Kräuterseitlinge (kg)	–	–	–	–	13,09	13,71
Petersilie kraus (Bd)	–	–	0,85	0,85	0,93	0,93
Schnittlauch (Bd)	–	–	0,85	0,85	1,20	1,20
Mediterrane Kräuter (Bd)	–	–	–	–	0,95	0,95

Quelle: BLE, LLH Kassel

## Ökoprodukte ab Hof



Ökologische Erzeugung in Hessen		
Ab Hof-Preise inkl. MwSt		
	01.03.2016	
Produkte	von - bis	Ø
Endiviasalat (Stk)	1,99 – 2,95	2,49
Bataviasalat (Stk)	1,88 – 2,49	2,14
Chicoree (kg)	7,95 – 9,75	9,03
Eichblattsalat (Stk)	1,99 – 2,45	2,21
Eisbergsalat (Stk)	2,39 – 2,49	2,42
Kopfsalat (Stk)	1,88 – 2,45	2,08
Mangold (kg)	3,19 – 5,95	4,27
Radicchio (kg)	3,79 – 6,45	5,08
Spinat gew. (kg)	4,99 – 9,95	7,47
Auberginen (kg)	5,19 – 6,95	6,01
Kürbis Butternut (kg)	2,75 – 2,99	2,91
Schlangengurken (Stk)	2,29 – 2,95	2,60
Paprika rot (kg)	8,95 – 9,99	9,37
Strauchtomaten (kg)	5,49 – 5,99	5,66
Zucchini grün (kg)	3,49 – 5,99	4,52
Blumenkohl (Stk)	2,89 – 3,95	3,30
Broccoli (kg)	3,49 – 3,95	3,67
Kohlrabi (Stk)	1,59 – 1,75	1,66
Rotkohl (kg)	2,29 – 2,95	2,68
Spitzkohl (kg)	2,29 – 4,95	4,00
Weißkohl (kg)	1,80 – 2,75	2,25
Wirsing (kg)	1,90 – 3,39	2,76
Fenchel (kg)	2,79 – 3,09	2,96
Radieschen (Bd)	1,59 – 2,15	1,88
Rettich schwarz (Stk)	2,69 – 3,95	3,11
Rote Bete (kg)	1,80 – 2,95	2,37
Staudensellerie (Stk)	1,99 – 2,60	2,36
Knollensellerie (kg)	2,89 – 3,95	3,26
Steckrüben (kg)	1,99 – 2,85	2,54
Lauch (kg)	3,00 – 4,99	4,34
Zwiebeln gelb (kg)	1,99 – 2,75	2,35
Zwiebeln rot (kg)	2,69 – 3,19	2,85
Wurzelpetersilie (kg)	6,49 – 7,95	7,39
Schwarzwurzeln (kg)	3,59 – 4,99	4,39
Pastinaken (kg)	3,49 – 4,95	4,21
Meerrettich (kg)	14,29 – 14,95	14,58
Petersilie glatt (Bd)	1,69 – 1,99	1,88
Kresse (Schale)	0,85 – 1,45	1,05
Rosmarin (Bd)	–	1,89
Schnittlauch (Bd)	1,88 – 2,39	2,22
Walnüsse (kg)	12,50 – 14,90	13,70

Quelle: LLH Kassel

## Speisekartoffeln



01.03.2016		RLP-Nord	RLP-Süd	Hessen
<b>Erzeugerpreise, €/dt, ohne MwSt. lose,</b>	1	20,00	24,00	20,00 – 26,00
frei Rampe, vor Abzug Sortierkosten	2	18,00	22,00	20,00 – 22,00
<b>Direktabsatz Erzeuger-Verbraucher</b>	1	50,00 – 80,00	60,00 – 96,00	56,00 – 80,00
€/dt inkl. MwSt., in 10 + 12,5 kg Säcken	2	50,00 – 80,00	60,00 – 96,00	64,00 – 80,00
<b>Direktabsatz Erzeuger-Verbraucher</b>	1	60,00 – 100,00	80,00 – 120,00	–
€/dt, inkl. MwSt., in 2,5-5 kg Säcken	2	60,00 – 100,00	80,00 – 120,00	–
<b>Großhandelsabgabepreise</b>				
€/dt, ohne MwSt., mit Sack,	1	–	–	29,00 – 36,00
Mindestabgabe eine Palette	2	–	–	27,00 – 34,00
<b>Kleinverkaufspreise LEH, Discounter</b>	1	55,00 – 125,00	–	–
€/dt, inkl. MwSt. in 2 bis 5 kg-Netzen	2	40,00 – 125,00	–	–

1 = festkochende Sorten, 2 = vorw. festkochende Sorten

Quelle: LWK RLP; LLH Kassel

## Wareterminbörse



Eurex, Schlusskurse vom 29.02.2016			
Veredelungskartoffeln, Menge: 25 t, unter anderem Bintje, Asterix, max. 65 Knollen/10 kg			
Cash-Settlement-Abrechnung auf Basis			
Eurex EU-Process Potato-Index			
Liefermonat	Umsatz	Euro/t	Vorwoche
Apr 16	51	183,00	176,00
Jun 16	13	202,00	192,00
Nov 16	0	108,00	105,00

Quelle: Eurex Leipzig

## Düngemittelpreise in Rheinland-Pfalz und Hessen



Abgabepreise für Düngemittel an die Landwirtschaft, in €/100 kg, ohne MwSt.

Stichtag: 16.02.2016	Rheinland-Pfalz		Hessen	
	Ab Handels- lager 10 t	Frei Hof mind. 25 t	Ab Handels- lager 10 t	Frei Hof mind. 25 t
Kalkammonsalpeter (KAS) 27 % N	26,00 – 29,70	25,50 – 26,50	26,00 – 28,00	25,00 – 26,50
Harnstoff 46 % N, gekörnt	29,00 – 33,50	27,00 – 30,00	29,00 – 35,00	27,00 – 33,00
Harnstoff 46 % N, geprillt	–	–	28,30 – 29,80	26,70 – 27,60
Ammonnit.-Harnst.-Lös. (AHL) - 30 % N	22,00 – 24,00	20,50 – 23,00	21,00 – 25,70	20,00 – 24,70
Diammonphos. 18 % N + 46 % P2O5	47,00 – 49,50	47,60 – 48,00	46,00 – 48,50	43,50 – 45,50
Triple-Phosphat 46 % P2O5	37,50	–	39,80 – 43,00	37,00 – 41,00
40er Kornkali, 40 % K2O + 6 % MgO	26,50 – 28,80	25,50 – 25,50	25,00 – 29,30	25,50 – 26,50
60er Kali 60 % K2O	35,50	–	34,00 – 35,90	32,90 – 33,50
Magnesia-Kainit 11 % K2O + 5 % MgO	–	–	14,20 – 15,00	11,90 – 13,00
Kalimagnesia 30 % K2O + 10 % MgO	43,50 – 43,50	–	43,00 – 44,50	42,00 – 42,50
Schwefels. Ammoniak 21 % N + 24 % S	23,00 – 25,20	22,00 – 22,00	23,00 – 26,50	21,00 – 25,00
Ammonsulfatsalpeter 26 % N + 13 % S	29,20 – 31,00	27,50 – 30,00	28,30 – 30,50	27,20 – 28,50
Alzon, 46 % N	38,80 – 39,50	37,50 – 38,50	39,00 – 39,80	37,20 – 37,50
Entec, 26 % N	–	–	31,40 – 34,50	29,20 – 32,50
Kohlensaurer Kalk 95 % CaCO3	–	–	2,35 – 2,50	1,95 – 2,30
NPK-Dünger 13/9/16/4	35,00 – 36,00	34,00	–	–
NPK-Dünger 14/10/16/5	34,45	–	–	–
NPK-Dünger 16/16/8+4	37,50	35,50	–	–
NPK-Dünger 15/15/15	34,50 – 38,20	35,00 – 36,90	37,50 – 39,00	35,50 – 37,50

Weltweit wird von recht ruhigen Geschäften am Düngermarkt berichtet. Angesichts der Wetterbedingungen in diesem Frühjahr wird mit einer frühen Dünger-Startgabe gerechnet. Die Vorbereitungen für die erste Stickstoff- und Schwefelgabe wurden getroffen. Sobald die Feldbestände befahrbar sind, dürfte die Nachfrage nochmal deutlich anziehen. Nur sehr vereinzelt wird von Auswinterungsschäden gesprochen. Die Feldbestände präsentieren sich nach dem Winter gut. Daher dürfte auf einem Großteil der Standorte zunächst verhalten an gedüngt werden. Zum vorher gehenden Bericht können sich die Düngerpreise nur knapp behaupten und bröckeln teilweise weiter ab. KAS ist zu Preisen unter 270 EUR/t ab Landhandelslager verfügbar. Fallende Energiepreise und die schwache Nachfrage setzen die Kurse für Dünger unter Druck. Die Marktbeteiligten gehen davon aus, dass dieser Preisdruck anhält.

Quelle: Landwirtschaftskammer Rheinland-Pfalz und Landesbetrieb Landwirtschaft Hessen