

Aktuelles Markttelegramm

Tierische Erzeugnisse

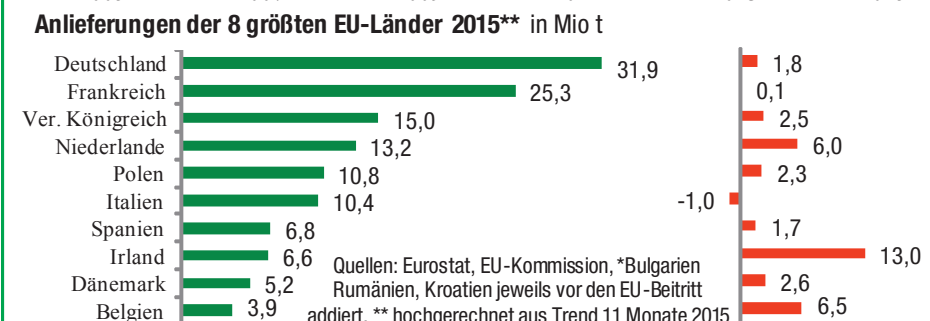
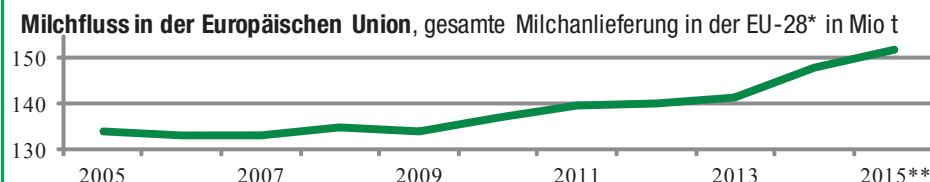
- Schlachtrinder** Das Erzeugerangebot am regionalen Schlachtrindermarkt hat sich über die Karnevalszeit erwartungsgemäß reduziert und dem gedrosselten Bedarf der Vermarkter angepasst. Markttendenzen lassen sich für diese Woche nur schwer ableiten und die Erzeugerpreise tendieren auf Vorwochniveau.
- Schlachtschweine** Auch am Schlachtschweinemarkt werden weniger Tiere angedient; bei stabiler Nachfrage und stetigen Fleischabsatzgeschäften behaupten sich die Erzeugerpreise auf dem Niveau der Vorwochen.
- Ferkel** Das nicht zu umfangreiche Ferkelangebot findet zügig Abnehmer. Die Ferkelpreise konnten sich - trotz stagnierender Schweinepreise - weiter festigen. Für die Folgewoche wird mit unveränderten bis leicht anziehenden Kursen gerechnet.
- Nutzkälber** Am regionalen Markt für Nutzkälber sind in der laufenden Woche weniger Tiere gehandelt worden. Trotzdem können sich die Erzeugerpreise nur knapp behaupten. Selbst für bessere Qualitäten aus der Kreuzungszucht lassen sich die gewohnten Aufschläge nur noch schwer realisieren, die Nachfrage aus der Bullenmast hat sich abgeschwächt.
- Eier/ Geflügel** Die Verbrauchernachfrage nach Eiern ist stetig. Die Bestellungen aus LEH und Produktenindustrie gingen im Laufe der Woche zurück, Färbereien stützen den Markt jedoch durch vermehrte Aufkäufe weißer Eier. Das Angebot an Bodenhaltungs- und Freilandware ist gut bedarfsdeckend, Bioware bleibt knapp. Die Preise konnten sich erneut festigen. Am Geflügelmarkt gibt es kaum Bewegung, auf Ladestufe steht nun die Listung grillfähiger Artikel im Fokus. Hähnchen- und Putenmarkt zeigen sich stabil mit unveränderten Notierungen.

Pflanzliche Erzeugnisse und Futtermittel

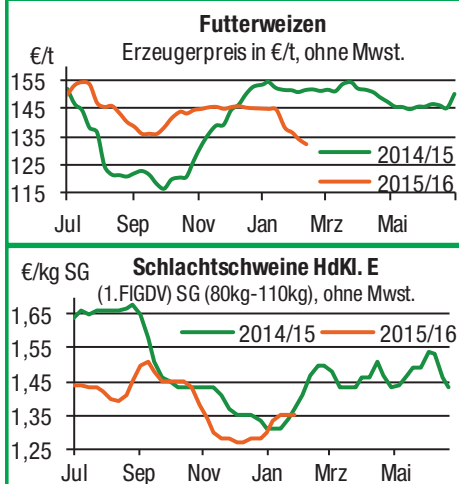
- Getreide und Ölsaaten** Die Weizen- und Rapskurse finden an den Börsen keine Widerstandslinien und rauschen im Sog der Baisse an den Rohstoff- und Finanzmärkten weiter in den Keller. Am regionalen Getreidemarkt versuchen sich nun nicht wenige Lagerhalter in Schadensbegrenzung und drängen mit Ware auf den Markt. Der Erfassungshandel hat jedoch kaum Möglichkeiten die angebotenen Partien zu disponieren; weder Großhandel noch Verarbeiter zeigen Kaufbereitschaft und bleiben bis auf Weiteres gut versorgt. In der Folge müssen Erzeuger auch in dieser Woche erneut kräftige Preisabschläge über die gesamte Produktpalette in Kauf nehmen.
- Futtermittel** Ölschrote werden nach weiteren Kursverlusten im Sojaskomplex der CBoT und für Raps an der Matif nochmals schwächer bewertet. Trotz der günstigen Preisbasis sind keine Nachfrageimpulse zu verzeichnen. Der Mischfuttermittelmarkt leidet anhaltend unter schwachem Absatz und rückläufigen Preisen.
- Kartoffeln** Der Kartoffelmarkt wird bei saisonüblichem Verbraucherinteresse kontinuierlich mit Ware versorgt. Nach den ruhigeren Karnevalstagen hofft der Handel auf leichte Umsatzbelebung. Optische Qualitätsprobleme (Silberschorf, Alterung) nehmen zu. Die Preise für französische Speisekartoffeln tendieren fester. Erste ägyptische Frühkartoffeln könnten ab KW 08/09 zur Verfügung stehen. Aufgrund ausgeglichener Verhältnisse bei Angebot und Nachfrage ist die Preissituation unverändert stabil.

Quelle: LWK RLP, Agrarzeitung

Aktuelle Marktgrafik



Blick in den Markt



Wareterminbörsen

Euronext Paris, Schlusskurse vom: **08.02.2016**

Liefermon.	Umsatz	Euro/t	Vorwoche
------------	--------	--------	----------

Mahlweizen, Menge: 50 t, 76 kg/hl, 15% H₂O interventionsfähig; Lieferort Rouen

Mär 16	35.288	153,25	161,00
Mai 16	21.360	161,00	166,50
Sep 16	4.588	168,00	173,00

Raps, Menge: 50 t, 40% Öl, 9% H₂O, Lieferorte: Metz, Vahldorf, Magdeburg, Würzburg, Gent, u.a.

Mai 16	2.797	356,75	364,25
Aug 16	823	347,50	354,50
Nov 16	438	351,25	358,25

Rapsschrot, Menge: 50 t, Prot/ÖL komb.: 34,5%, H₂O: 12,5-13%, div. Lieferorte Deutschl./Frankr.

Mär. 16	4	186,00	190,00
Jun 16	29	190,00	193,25
Sep 16	18	185,00	189,00

Mais, Menge: 50 t, 15 % H₂O, 4 % Bruchkorn Bayonne, Blaye, Bordeaux, La Rochelle, Nantes

Mär 16	1.172	148,50	153,00
Jun 16	1.032	155,00	161,00
Aug 16	184	161,25	166,00

Premiumweizen, Menge: 50t, 15% H₂O, 11% RP 220 Fallz., Lieferort: Rouen, Nantes, Bordeaux, u.a.

Mär 16	0	160,00	160,00
Mai 16	0	160,00	160,00
Sep 16	0	166,50	166,50

CBoT Chicago, Schlusskurse vom **08.02.2016**

Weizen, Menge: 5000 US.bsh. (~136 t), Nr.2 Soft Red Winter

Mär 16	102.088	151,75	160,43
Mai 16	52.652	153,24	162,20
Jul 16	19.226	154,97	163,97

Sojaschrot, Menge: 100 Short Tons. (~91 t), 48% Protein

Mär 16	42.162	262,33	274,14
Mai 16	24.884	264,02	276,26
Jul 16	7.894	266,60	278,69

Quelle: Euronext, CBoT

Erzeugerpreise für Getreide, Ölfrüchte und Körnerleguminosen



Basispreise des Agrarhandels, frei Erfasser, für Standardqualität, in €/t, ohne MwSt.							Streckengeschäfte		
Erfassungsdatum:	Hessen			Rheinland-Pfalz			Hessen	RLP	
09.02.2016	Spanne	Landes-Ø	Vorwoche	Spanne	Landes-Ø	Vorwoche	Ab-Hof Ø	Ab-Hof Ø	Franko Ø
* Einzelmeldung									
Eliteweizen versch. Sorten, >14 % RP	140,00 – 155,00	147,50	163,00	155,00 – 168,00	163,50	163,90	158,50	168,00	170,00
Qualitätsweizen (A) 13,5/40/250	130,00 – 145,00	137,30	145,30	135,00 – 143,00	140,50	143,10	144,50	145,10	148,70
Brotweizen (B) 11,5 – 12,0/220	127,00 – 140,00	134,00	141,40	130,00 – 140,00	136,40	138,90	142,40	140,80	144,00
Mahl- bzw. Brotroggen, FZ>120	112,00 – 135,00	124,30	129,80	120,00 – 130,00	126,20	126,60	132,00	130,50	135,40
Sommerbraugerste max.11,5% RP	150,00 – 165,00	157,10	161,00	155,00 – 165,00	158,50	160,20	167,80	164,10	168,00
Futtergerste >62 kg/hl	116,00 – 130,00	124,00	128,00	120,00 – 130,00	124,90	127,40	133,30	130,50	134,40
Futterweizen	124,00 – 140,00	132,50	137,00	125,00 – 135,00	132,40	134,10	140,80	137,00	141,00
Futterhafer	115,00 – 130,00	124,30	128,30	120,00 – 138,00	126,30	126,30	133,50	130,80	–
Körnermais	146,00 – 160,00	152,00	153,50	145,00 – 155,00	149,70	149,90	159,30	154,00	158,00
Triticale	115,00 – 130,00	123,60	126,30	120,00 – 130,00	126,70	129,00	134,00	131,80	135,30
Winterraps	325,00 – 348,00	340,70	344,30	325,00 – 340,00	336,50	339,10	350,30	342,50	346,30
Futtererbsen	148,00 – 170,00	162,70	162,00	165,00 – 180,00	175,30	175,30	162,00	–	–

Quelle: LLH, Kassel und Landwirtschaftskammer Rheinland-Pfalz, Bad Kreuznach

Börsennotierungen für Getreide, Ölfrüchte und Körnerleguminosen



Großhandelsabgabepreise in €/t, ohne MwSt.; überwiegend frei Fuhr/Waggon bzw. Mühle/Station bei sofortiger Lieferung. Die Konditionen und Paritäten der Börsen sind zum Teil sehr unterschiedlich. Die Preise sind nicht unmittelbar vergleichbar, Preisstendenzen sind jedoch im zeitlichen Vergleich der jeweiligen Börsennotierungen erkennbar.

G=Geld, B=Brief, PS=Papiersack, lo=lose

Börsen	Köln	Mannheim	Würzburg	Frankfurt	Stuttgart	Paderborn
Notierungen am:	28.01.2016	09.02.2016	05.02.2016	04.02.2016	02.02.2016	25.01.2016
Brotweizen 11,5 – 12,0/220	160,00 – 161,00	152,00 – 155,00	143,00 – 145,00	150,00 – 153,00	158,00 – 160,00	–
A-Weizen > 13,0 – 13,5/250	–	154,00 – 157,00	145,00 – 148,00	152,00 – 156,00	161,00 – 168,00	–
E-Weizen 14,5/50 – 55/250 – 280	–	174,00 – 178,00	158,00 – 160,00	–	–	–
Futterweizen > 70 / 72 kg/hl	–	151,00 – 154,00	–	150,00 – 152,00	156,00 – 160,00	163,00
Brotroggen > 120 FZ	156,00	156,00 – 158,00	145,00	–	–	–
Braugerste, Inland	–	179,00 – 180,00	171,00 – 175,00	–	179,00 – 181,00	–
Futtergerste > 62 kg/hl	147,00	143,00 – 146,00	130,00 – 135,00	140,00 – 143,00	138,00 – 141,00	153,00
Qualitätshafer > 52/53 kg/hl	–	–	–	–	–	–
Triticale (max. 10 % Auswuchs)	–	143,00 – 145,00	130,00 – 135,00	–	–	–
Mais	–	167,00 – 170,00	175,00 – 178,00	170,00 – 173,00	155,00 – 158,00	173,00
Raps	368,00 – 372,00 G	358,00 – 360,00	353,00 – 355,00	366,00 – 368,00	370,00 – 371,00	365,00
Milchl.futter: Est II, 20 % RP	–	255,00 – 260,00	–	–	–	–
Milchl.futter: Est III, 18 % RP	–	265,00 – 270,00	–	–	–	–
Ferkelstarter >13,8 MJ ME/kg, 18 % RP	–	360,00 – 365,00	–	–	–	–
Schweinemastfutter 13 MJ, 16 % RP	–	275,00 – 280,00	–	–	–	–
Legehennenalleinfutter: 11,4 MJ	–	310,00 – 315,00	–	–	–	–
Sojaschrot, 43–44 % RP	319,00 B	292,00 – 295,00	294,00 – 295,00	–	319,00 – 324,00	309,00
Rapsschrot	190,00 – 195,00 B	188,00 – 192,00	182,00 – 187,00	–	–	196,00
Weizenkleie	137,00 B	110,00 – 113,00	116,00	–	103,00 – 108,00	135,00
Roggenkleie	–	105,00 – 108,00	–	–	–	–
Melasseschnitzel	159,00 B	–	–	–	–	167,00
Wiesenheu, 1. Schnitt, kl. Ballen	140,00	–	–	–	–	–
Wiesenheu, 1. Schnitt, Rundballen	110,00 – 125,00	–	–	–	125,00 – 130,00	–
Gerstenstroh, große Rechteckballen	71,00 – 77,50	–	–	–	–	–
Weizenstroh, große Rechteckballen	63,00 – 65,00	–	–	–	80,00 – 85,00	–
Weizenstroh, kleine Ballen	75,00 – 82,50	–	–	–	–	–

Quelle: Warenbörsen der angegebenen Orte

Aktuelle Preisinfos aus Rheinland-Pfalz und Hessen



Infotelefon der LWK: 0671/793-1200
 Montags 16:00 Uhr: Ringferkel, Preisempfehlung
 Schlachtschweine Nordw.-Deutschland.
 Dienstag 16:00 Uhr: Schlachtstättenpreise, Erzeuger-
 Metzger Notierungen, 1. FIGDV, Nutzkälber

Landwirtschaftskammer Rheinland-Pfalz
 Burgenlandstr. 7, 55543 Bad Kreuznach
 Ref. 25 Markt, 0671/793-1155
www.lwk-rlp.de
markt@lwk-rlp.de

Landesbetrieb Landwirtschaft Hessen
 Kölnische Str. 48-50, 34117 Kassel
 Marktinformation, 0561/7299-296/267
www.agrarberatung-hessen.de
marktinfo@lh.hessen.de

gültig vom 09.02.16 bis 16.02.16

Erzeugerpreise für Rinder frei Schlachtstätte



Amtliche Preisfeststellung (1.FIGDV) Schlachtrinder, für Baden-Württemberg, Rheinland-Pfalz und Hessen in €/kg SG frei Schlachtstätte, inklusive Bio-/Markenfleisch - Zuschlägen oder sonstige Boni - Zahlungen, ohne MwSt. * gebildet aus Mittelwerten der Meldebetriebe

Anzahl Meldungen: 25 Stück: 8.883 Schlachtzeitraum: 01.02. – 07.02.16

Kategorie	Handelsklasse	Stück	Preisspanne*	Ø-Preis	Kg/Stück	Ø-Preis Vorw.
Jungbullen	U 2	786	3,95 – 4,02	3,99	423,00	4,02
	U 3	441	3,94 – 4,00	3,97	441,00	4,00
	R 2	786	3,81 – 4,12	3,94	370,00	3,95
	R 3	214	3,75 – 4,06	3,94	402,00	3,92
	O 2	236	3,37 – 3,52	3,49	317,00	3,49
	O 3	94	3,08 – 3,61	3,45	352,00	3,53
	P 2	39	2,52 – 2,96	2,75	267,00	2,90
	P 3	–	–	–	–	–
	E-P insg.	2.726	–	3,90	394,00	3,90
Kühe	R 3	436	2,81 – 3,10	2,98	368,00	2,96
	O 1	316	2,42 – 2,60	2,47	280,00	2,47
	O 2	543	2,57 – 2,73	2,64	299,00	2,65
	O 3	553	2,59 – 2,81	2,69	330,00	2,69
	O 4	123	2,56 – 2,79	2,74	360,00	2,76
	P 1	675	1,76 – 1,99	1,84	239,00	1,81
	P 2	277	1,99 – 2,24	2,11	266,00	2,06
	P 3	112	1,95 – 2,23	2,16	267,00	2,19
	E-P insg.	4.044	–	2,64	318,00	2,62
Färsen	R 3	574	3,57 – 3,98	3,68	312,00	3,66
	O 3	133	2,64 – 3,02	2,78	288,00	2,83
	O 4	55	2,53 – 3,07	2,79	325,00	2,79
	P 2	43	1,61 – 2,80	2,01	224,00	1,89
	P 3	20	1,82 – 2,50	2,13	245,00	2,24
	E-P insg.	1.892	–	3,48	312,00	3,46

Schlachtzeitraum: 01.02. – 07.02.16		Amtliche Preisfeststellung (1.FIGDV) für Schlachtrinder im Preisgebiet							
		Bayern				Nordrhein-Westfalen			
Kategorie	HdKl.	Preisspanne	Ø-Preis	Vorwo	Kg/Stk.	Preisspanne	Ø-Preis	Vorwo	Kg/Stk.
Jungbullen	U 3	3,90 – 3,97	3,93	3,95	439,60	3,88 – 3,97	3,90	3,92	455,00
	R 3	3,86 – 3,93	3,89	3,90	396,60	3,70 – 3,90	3,83	3,85	418,80
	O 3	3,40 – 3,66	3,57	3,56	357,50	3,44 – 3,70	3,66	3,64	380,50
Kühe	R 3	2,94 – 3,03	2,98	2,96	366,80	2,86 – 2,94	2,89	2,89	368,20
	O 3	2,68 – 2,76	2,72	2,71	322,20	2,70 – 2,77	2,75	2,75	327,70
	P 1	1,75 – 2,09	1,85	1,83	238,00	1,79 – 1,96	1,83	1,81	241,70
Färsen	R 3	3,53 – 3,63	3,59	3,59	321,70	3,35 – 3,64	3,51	3,48	323,60
	O 3	2,76 – 2,92	2,85	2,87	288,90	2,62 – 2,91	2,70	2,73	291,70

Quelle: RLP/Hessen ADD Trier, BaWü LEL Schwäb.Gmünd, Bayern LFL München, NRW LANUV Düsseldorf

Aktuelle Schlachtstättenpreise



Preise für Schlachtrinderhälften, in €/kg SG, frei Schlachtstätte, ohne MwSt.

Tierart / HdKl.	09.02.2016	Vorwoche
Jungbullen R3	3,65 – 3,92	3,65 – 3,92
Kühe O3	2,40 – 2,65	2,40 – 2,66
Färsen R3	3,45 – 3,66	3,45 – 3,66
Färsen O3	2,65 – 2,83	2,65 – 2,82

Umfrage der Landwirtschaftskammer in Schlachtstätten in Rheinland-Pfalz

Schlachtlämmerpreise



In Eur kg/LG, inklusive 10,7 % MwSt.

(LG abzgl. 5 % Nüchterung) 08.02. – 14.02.16

Klasse 1 jung, vollfleischig :	2,30 – 2,50
Klasse 2 jung, fleischig :	2,10 – 2,30
Klasse 3 abfallende Qualität :	1,60 – 2,10

Tendenz: ruhiger Marktverlauf

Quelle: EZG Weideland w.V., Bitburg-Meckel, Tel.: 06568/ 96 96 46

Lammfleisch Südwest



Amtliche Preisfeststellung (1. FIGDV) in Hessen, Rheinland-Pfalz, Baden-Württemberg und NRW, in €/kg, ohne MwSt,

für die Woche vom: 01.02. – 07.02.16

Nach Schlachtgewicht pauschal abgerechnet

	Stück	SG kg/Tier	Spanne	Ø-Preis
Lämmer	283	21,20	4,70 – 5,90	5,75

Quellen: LEL Schwäb.-Gmünd, ADD Trier, LANUV Düsseldorf, RP Gießen

Erzeugerpreise für Nutzkälber ab Hof



1. u. 2. Qualität, zur Bullen- bzw. Kälbermast geeignet; Alter ab 14 Tage; ca. 45 bis 60 kg LG in Eur/St.; inklusive MwSt., nach allen Vermarktungsabzügen

Region	Hessen				Rheinland-Pfalz			
	01.02. – 07.02.16				08.02. – 14.02.16			
Woche vom:	Stk.	Spanne	Ø-Preis	Vorw.	Stk.	Spanne	Ø-Preis	Vorw.
Bullenkälber								
Holstein sbt.	203	49 – 89	64	62	417	45 – 80	57	57
Holstein rbt.	29	50 – 89	69	66	60	50 – 80	60	60
Kreuzungen	16	150 – 227	201	189	32	120 – 250	172	181
Fleckvieh	7	297 – 399	338	–	11	100 – 150	126	128
3. Qualität	13	6 – 28	22	21	15	10 – 40	19	22
Mutterkälber								
Holstein	5	15 – 15	15	15	4	10 – 30	20	23
Kreuzungen	2	65 – 178	121	152	10	90 – 150	117	114
3. Qualität	–	–	–	–	1	20 – 20	20	–

Erzeugerpreise für Fleckviehkälber; bis 100 kg LG, ab Hof, in €/kg LG, ohne MwSt.

Zeitraum: 01.02. – 07.02.16 (Veränderungen zur Vorwoche)

Region	Bayern	Baden-Württemberg	Südbaden
Bullenkälber	4,71 (+ 0,14)	4,63 (– 0,06)	4,50 (+ 0,08)
Mutterkälber	2,55 (+ 0,11)	2,73 (± 0,00)	–

Quellen: LLH Kassel, LWK RLP, Bad Kreuznach, LBW-BW, BBW

Auktionstermine



Zuchtvieh		Fleischrinder	
Krefeld:	17.02.16	Hamm:	05.03.16
Hamm:	01.03.16	Bitburg:	20.03.16
Bitburg:	03.03.16	Groß Kreuzt:	12.04.16
Alsfeld:	09.03.16	Krefeld:	19.10.16

Kälber		Absetzer	
Münster:	17.02.16	Alsfeld:	24.02.16
Alsfeld:	24.02.16	Krefeld:	09.03.16
Bitburg:	02.03.16	Alsfeld:	23.03.16
Münster:	08.03.16	Krefeld:	06.04.16

Schafe	
Limburg:	20.02.16
Kölsa:	09.03.16

Quellen: ZBH Alsfeld, Rinder-Union West eG
FHB Fleischrinder-Herdbuch Bonn e.V.,
Landesverband der Schafhalter/Ziegenhalter und
Züchter Rheinland-Pfalz e.V.

Erzeugerpreise für Schlachtschweine frei Schlachtstätte



Amtliche Preisfeststellung (1. FIGDV), nach Handelsklassen und SG (bei S-P 80-110 kg SG), ohne MwSt.

Zeitraum:	01.02. – 07.02.16	M	S	E	U	S-P	- Vorw
Baden-Württemberg (31 Betriebe, 69.119 St.)	gewogener Ø-Preis (Eur/kg)	0,94	1,38	1,34	1,24	1,35	1,34
	Klassen-Anteil in Prozent	0,96	34,59	50,44	7,92	-	-
	Muskelfleisch-Anteil in %	-	61,70	96,30	53,40	58,80	58,80
Rheinland-Pfalz (7 Betriebe, 20.473 St.)	gewogener Ø-Preis (Eur/kg)	0,93	1,37	1,35	1,23	1,33	1,33
	Klassen-Anteil in Prozent	0,22	27,00	54,06	16,66	-	-
	Muskelfleisch-Anteil in %	-	61,59	57,64	53,19	57,67	57,55
Nordrhein-Westfalen (25 Betriebe, 328.834 St.)	gewogener Ø-Preis (Eur/kg)	0,96	1,36	1,31	1,19	1,33	1,33
	Klassen-Anteil in Prozent	3,28	54,62	34,20	5,45	-	-
	Muskelfleisch-Anteil in %	-	62,50	57,90	53,40	60,30	60,30
Hessen (5 Betriebe, 2.428 St.)	gewogener Ø-Preis (Eur/kg)	0,95	1,37	1,36	1,24	1,35	1,35
	Klassen-Anteil in Prozent	0,66	44,73	41,68	10,50	-	-
	Muskelfleisch-Anteil in %	-	62,13	57,87	53,48	59,25	59,75
Thüringen (5 Betriebe, 15.134 St.)	gewogener Ø-Preis (Eur/kg)	1,10	1,33	1,30	1,20	1,29	1,30
	Klassen-Anteil in Prozent	1,43	25,39	55,87	15,80	-	-
	Muskelfleisch-Anteil in %	-	61,50	57,60	53,30	57,80	57,90

Quellen: für RLP: ADD Trier; für Hessen: RP Gießen; für sonstige: zuständige Stellen der Länder

Ferkelpreise Rheinland-Pfalz / Saarland



1. Basispreise ab Hof (ohne MwSt.) für Standard-Qualitätsferkel der EZ-Ringe; Ø-Gruppen-Größe: Ringferkel: 30 Stk., Aufzuchtferkel: 200 Stk./Partie; zum Teil als Poolpreis; ohne Abzüge für Klein- und Zuschläge für Großgruppen; ohne Kosten für Transport und Impfungen; mit Qualitätszuschl. "Aufzuchtstall"

Herkünfte: Zwei-/Dreirassenkreuzungen, Hybriden, Systemferkel. vom: **08.02. – 14.02.16**

Die Zu- u. Abschläge für abweichende Mengen u. Qualitäten bei R-Ferkeln sind frei vereinbar!

Basis	kg	Grundpreis bzw. Spanne (€/St.)	± Preisveränderung zur Vorw. (€/St.)	Zu-/Abschläge (€/kg) für	
				Mehrgewicht	Mindergew.
Qualitätsringferkel (R)	25	43,50	+ 1,00	bis 30 kg 1,30 bis 35 kg 0,65	1,00 -
Aufzuchtferkel (A)	8	26,30 --- 32,85	+ 0,60 --- + 0,50	0,50 – 1,00	0,50 – 1,00
	30	50,25 --- 53,45	+ 0,50 --- + 0,50	0,50 – 0,70	0,70 – 1,00

2. Verkaufspreismeldungen der Erzeugerringe aus der Vorwoche, vom 01.02. – 07.02.16

Basis (kg)	Anzahl Ferkel	Preis/Ferkel (€/St.)		± Preisveränderung zur Vorw. (€/St.)	Zu-/Abschläge (€/kg) für	
		Spanne	Ø-Preis		Mehrgew.	Mindergew.
(R) 25	1.768	42,50 – 46,50	44,96	+ 0,86	bis 1,30	bis 1,00
(A) 8	3.452	26,30 – 32,35	28,89	+ 3,02	0,50 – 1,00	0,50 – 1,00
(A) 30	3.695	49,75 – 52,95	50,57	+ 1,23	0,50 – 0,70	0,70 – 1,00

Die Zu- und Abschläge für abweichende Mengen und Qualitäten bei R-Ferkeln sind frei vereinbar. Zuschläge bei Kleingruppen (Ringferkel), bis 60 Ferkel/Partie, wurden Abzüge bis 2,00 €/Tier, bei Großgruppen, ab 100/160 Tiere, Zuschläge von bis zu 4,00 €/Tier, vor MwSt., berechnet. Quelle: LWK-RLP

Ferkelpreise aus Nordwestdeutschland



Ab-Hof-Preise für Qualitäts-Ferkel, ohne MwSt, ohne Aufschläge für Topgenetik und Impfungen

vom:	01.02. – 07.02.16	Rheinland	NRW u. Niedersachsen	Niedersachsen
Datenquelle*:		EZG'en Rheinl.	LWK NRW + Nieders.	LWK Nieders.
Basisgewicht / Partigröße		30 kg/100 – 170 Stk.	25 kg/200 Stk.	8 kg/200 Stk.
eingekaufte Menge in St.		26.795	167.570	11.753
Ø-Preis in € / St.		51,00	41,00	25,70
Veränderung z. Vorwoche		+ 1,00	+ 1,00	+ 0,60
Preisspanne € / St.		-	34,50 – 45,50	25,50 – 27,10
Akt Trend z. VW €/St.		+ 0,50	+ 0,50	+ 0,50

*VHB: Genossenschaftliche und private Handelsbetriebe; EZG = Erzeugergemeinschaft für Ferkel. Die notierten Preise für Ring- /Qualitätsferkel sind Grundpreise einschl. Mitgliedsbeitrag und beziehen sich auf o.a. Verkaufsgruppen. Der Ø-Preis wird als Median ermittelt. Kleinere bzw. größere Partien erzielen entsprechende Abzüge/Zuschläge. Gewichtsabweichungen zur Basis werden in der Regel mit 0,75-1,00 €/kg verrechnet. Für individuelle Impfprogramme werden zusätzliche Preisaufschläge vergütet

Aktuelle Schlachtstättenpreise



Basis-Preis für Schlachtschweine, 57 % MFA (in €/kg/SG), frei Schlachtstätte

Umfrage in Schlachtstätten aus RLP **09.02.2016**

Spanne: **1,31 – 1,33** Vorw.: **1,31 – 1,33**

Umfrage LLH bei Kurhess. Genoss. **04.02.2016**

Spanne: **1,28 – 1,31** Vorw.: **1,28 – 1,31**

ISN/ISW-Notierungen (Tel: 054491-9665-0)

Internetbörse	Median	Spanne	zur Vorw.
09.02.2016	1,36	1,33 – 1,365	+ 1,00

ISN-Marktplatz	Median	Spanne	zur Vorw.
29.01. – 04.02.	1,35	1,34 – 1,36	± 0,00

ISN/ISW-Notierungen, Tel: 054491-9665-0

VEZG Vereinigungspreis



Schlachtschweine mit 57 % MFA, VEZG-AutoFOM-Referenzmaske, frei Schlachtstätte, ohne MwSt.

Wochenpreis vom **03.02.16 (04.02. – 10.02.16)**

AutoFOM-Preisfaktor: **1,31** € / Indexpunkt

Preisspanne: **1,31 – 1,31** (Vw.: **1,31 – 1,31**)

FOM-Basispreis: **1,31 €/kg SG** (Vw.: **1,31**)

Vermarktungsmenge: 229.600 (z. Vw.: - 5.300)

M-Sauenpreis (04.02. – 10.02.16) : **0,93 €/kg SG**

Veränderung zur Vorwoche: **± 0,00 €/kg SG**

Quelle: Landwirtschaftskammer Niedersachsen

Tel: 09001/190-244, 69 ct/M.

Ab Hof Preise für Schweine



Rheinland-Pfalz Erzeuger - Metzger - Direktverkauf Metzgerqualität, ca. 58-60 % MFA, €/kg, o.Mwst.

Schlachtzeitraum vom **01.02. – 07.02.16**

Gemeldete Tiere: 821 je/kg LG: **1,23**

umgerechnet auf SG (79 % Ausschl.) **1,56**

Empfehlung der Erzeugergemeinschaften aus RLP

für die Woche vom: **08.02. – 14.02.16**

Abgerechnet nach Lebendgewicht: **1,25 kg LG**

Abgerechnet nach Schlachtgewicht: **1,58 kg SG**

Quelle: LWK RLP, Bad Kreuznach

Ferkelpreise Hessen



(Basis: 28kg), €/Tier, ohne MwSt., ohne Aufschläge für Impfungen, inklusive aller Qualitätszuschläge nach Abzug der Vermarktungskosten.

Zeitraum: **01.02. – 07.02.16**

Anzahl: **10.022** Preisspanne **Ø-Preis (Vorw.)**

Grundpreis ¹⁾ 32,75 – 38,75 **37,79** (34,15)

50er Gruppe ²⁾ 35,50 – 48,70 **43,90** (43,17)

100er Gruppe ²⁾ 38,50 – 51,20 **46,81** (45,02)

Zuschlag bis 30 kg LG 1,00 – 1,30

Zuschlag > 30 kg LG 0,30 – 1,00

Tendenz für die aktuelle Woche + 0,50

¹⁾ ohne Zu-/Abschläge, unter anderem für Mengen

²⁾ mit einheitlicher Genetik und Gewicht

Quelle: Landesbetrieb Landwirtschaft Hessen (LLH)

Futtermittel



Abgabepreise des Handels an die Landwirtschaft, in €/t - Spannenpreise Quelle: LWK RLP, LLH

Erfassungsdatum:	13.01.2016		13.01.2016	
	RLP/Saarl.		Hessen	
x = lose (> 3 t, frei Hof), o = gesackt (ab Lager)				
MAT, ohne Magermilchpulveranteil	o	1.470,00 – 1.740,00	1.375,00 – 1.850,00	
MAT, Magermilchpulveranteil 20-40 %	o	1.700,00 – 1.900,00	1.605,00 – 1.790,00	
MAT, Magermilchpulverant. > 35 %	o	1.800,00 – 2.334,40	1.645,00 – 2.300,00	
Ergänzungsfutter für Aufzuchtälber, 18% RP	x	282,50 – 323,50	277,50 – 331,50	
Milchleistungsfutter 20 - IV	x	245,00 – 265,00	247,50 – 271,00	
Milchleistungsfutter 18 - III	x	225,00 – 245,00	217,50 – 249,00	
Rindermastfutter 20-25/3, 10,8 MJ/kg	x	212,00 – 258,00	238,00 – 261,00	
Mastfutter für Schweine				
Anfangmast bis 50 kg, 15-18%RP, 0,9-1,15%L	x	255,00 – 325,00	260,00 – 309,00	
Mittelmast von 50-80 kg, 14-16%RP, 0,8-1%L	x	240,00 – 285,00	248,00 – 287,00	
Endmast ab 80/90 kg, 12,5-14%RP, 0,7-0,9%L	x	235,00 – 290,00	230,00 – 277,00	
Ergänzungsfutter 20-25% Getreideant.	x	345,00 – 410,00	342,00 – 409,00	
Ergänzungsfutter 30-35% Getreideant.	x	302,50 – 370,00	304,00 – 328,50	
Ferkelaufzucht f., 15-18%RP, 1-1,2% Lysin	x	300,00 – 390,00	335,00 – 379,00	
Alleinfutter säugende Sauen, 15-17,5%RP	x	280,00 – 345,50	287,00 – 329,00	
Alleinfutter tragende Sauen, 12-14%RP	x	240,00 – 280,00	242,00 – 286,00	
Legehennenalleinf., 11,4-11,6 MJ ME/kg	x	279,00 – 330,00	320,00 – 331,00	
0,38 % Methionin	o	495,00 – 624,30	-	
Endmastfutter für Hähnchen, 12,8-13,4 MJ/kg	x	320,00 – 322,00	335,00 – 368,00	
Mastfutter für Puten, Phase 5, 12,7-12,9 MJ/kg	x	315,00 – 350,00	315,00 – 325,00	
Mastfutter für Puten, Phase 6, 13-13,4 MJ/kg	x	310,00 – 325,00	310,00 – 320,00	
Sojaschrot, 43-44% RP	x	345,00 – 369,00	315,00 – 369,00	
Sojaschrot, 48% RP	x	362,50 – 395,00	341,00 – 395,00	
Sojaschrot, 48% RP, Non-GMO	x	-	460,00 – 545,00	
Rapsschrot, ca. 34 % RP	x	240,00 – 260,00	220,00 – 257,00	
Melasseschnitzel, gepresst	x	188,00 – 225,00	-	
Alleinfutter f. Mastschafflämmer	x	265,00 – 318,00	-	

Raufutter - Einkaufspreise des Handels, ab Hof, in €/t, ohne MwSt. Quelle: LWK RLP, LLH

Heu, kleine HD-Ballen, 1. Schnitt		175,00 – 200,00	144,00 – 200,00
Heu, Rundballen, 1. Schnitt		140,00 – 175,00	140,00 – 160,00
Heu, Quaderballen, 1. Schnitt		140,00 – 190,00	150,00 – 180,00
Stroh, kleine HD-Ballen		105,00 – 125,00	110,00 – 140,00
Stroh, Rundballen		85,00 – 100,00	80,00 – 120,00
Stroh, Quaderballen		70,00 – 105,00	90,00 – 120,00

Eierpreise



Erzeugerpreise für Güteklasse A, lose, in Cent / St.					Eiernotierung Südwest vom 9. Februar 2016		
Rheinland - Pfalz vom: 08.02. – 14.02.16			Hessen vom: 01.02. – 07.02.16		Großhandelsabgabepreise an den LEH, ohne MwSt und ohne KVP, €/100 Stück		
Gew.-KI.	Spanne	Ø-Preis	Spanne	Ø-Preis	Bodenhaltung		
aus Käfighaltung, an Handel und Großverbraucher, frei Empfänger, von 1 bis 15 Kisten à 360 Stück, ohne MwSt.					Gewichts-klasse		
XL	12,80 – 16,55	13,78	-	17,00	€/100 St.	€/100 St.	
L	9,10 – 13,55	10,58	-	14,50	02.02.2016	26.01.2016	
M	8,63 – 12,75	9,71	-	12,75	XL	18,00	18,00
S	-	6,90	-	-	L	12,50	12,50
aus Bodenhaltung, an Handel- u. Großverbraucher o. MwSt.					M	12,00	12,00
XL	17,00 – 20,00	18,48	14,00 – 22,80	16,61	S	9,00	9,00
L	12,85 – 16,00	13,71	8,50 – 18,50	13,44	Tendenz:	freundlicher	freundlich
M	11,50 – 14,00	12,81	7,50 – 17,00	12,34	Freilandhaltung		
S	9,85 – 11,00	10,08	6,00 – 13,30	7,76	Gewichts-klasse	€/100 St.	€/100 St.
aus Bodenhaltung, an Endverbraucher, lose, inkl. MwSt.					02.02.2016	26.01.2016	
XL	21,00 – 29,00	24,95	19,00 – 28,00	23,27	XL	20,00	20,00
L	18,00 – 25,00	21,85	16,00 – 25,00	20,82	L	16,00	16,00
M	14,00 – 22,00	18,85	14,00 – 23,00	18,27	M	15,50	15,50
S	10,00 – 15,00	12,25	10,00 – 17,00	12,67	S	12,50	12,50
Quelle: Landwirtschaftskammer RLP; LLH Kassel					Tendenz: freundlicher freundlich		
					Quelle: Warenbörse Stuttgart/Mannheim		

Sauen/Ferkel Südhessen



Ring-Preis im Erzeuger-Direktgeschäft in Ableitung vom Schlachtschweinepreis in € ohne MwSt
Zeitraum: **15.02. – 21.02.16**

Ferkel , Basis 25 kg, geimpft gegen Mykoplasmen mit einheitlicher Genetik und Gewicht, ab Hof ohne Zuschläge für Mengen	40,94
Mehrgewichtszuschlag 25-33 Eur/kg LG	1,28
Mehrgewichtszuschlag > 33 Eur/kg LG	0,50
Jungsaunen , Netto, ab Hof Basis mind. 95 kg LG u. 180 Lebenstage	223,75
Quelle: Schweine-Kontrollring Südhessen, LLH	

Ferkel Baden-Württemberg



Region	Erzielte Ø-Preise der Vorwoche ¹⁾	Notierung
Hohenlohe und Ober-schwaben	in € / St. Spanne	08.02.2016 Tendenz Folgewoche
200 Gruppe ²⁾	42,00 – 46,00	44,70 + 0,50
¹⁾ gew. Ø-Preise, 25kg-Ferkel, ohne Mykoplasmen-impfung und ohne MwSt., ab Hof		
²⁾ Ferkel-Gruppe ca. 200 Tiere, einheitlicher Genetik und Gewicht, mit QS-Status, frei Vermarkter		
Mehrgewicht: + 1,00 €/kg		
LLM Schwäbisch-Gmünd, Info: 0900/1810800		

Ferkel Rhön-Vogelsberg



Ab-Hof, ohne MwSt. Vom:	08.02. – 14.02.16
Basis 28 kg-Ferkel, €/St.	48,00
Mehrgewicht (28-30) €/kg LG	1,28
Mehrgewicht, >30 kg:	kein Zuschlag
Quelle: EZG Qualitätsfleisch Rhön-Vogelsberg	

Hybrid-Jungsaunen



5-10 Tiere/Lieferung; frei Hof; ab 90 kg LG ohne MwSt.; Zeitraum:	01.02. – 07.02.16
312,00 – 316,00 €/Tier	Median: 314,00
Basispreise ohne jegliche Zu- oder Abschläge	
Quelle: JSR, BHZP-RLP/He., PIC, TOPIGS, ADN	

Wareterminbörsen



Eurex, Schlusskurse 08.02.2016			
Schlachtschweine: 8.000 ± 500 kg SG; Cash-Settlement-Abrechnung nach "Eurex Hog Index", 56 % ± 3 % MFA, 85-100 kg, SG/Tier			
Liefermonat	Umsatz	Eur/kg SG	Vorwoche
Mär 16	0	1,40	1,40
Apr 16	0	1,40	1,40
Mai 16	0	1,40	1,40
Jun 16	0	1,40	1,40
Jul 16	0	1,40	1,40
Ferkel; 100 St./25 kg LG; Cash-Settle.-Abrechnung auf Basis des "Eurex Piglet Index"			
Liefermonat	Umsatz	Eur/St.	Vorwoche
Mär 16	0	42,50	42,50
Apr 16	0	44,00	44,00
Mai 16	0	44,00	44,00
Jun 16	0	44,00	44,00
Jul 16	0	44,00	44,00
Quelle: Eurex Leipzig			

Großmarkt-/ Verbraucher-/ Erzeugerpreise für Obst und Gemüse



	Großmarkt-Preise		Ökologische Erzeugung in Hessen			
	BLE - gewogene Ø-Preise diverse Großmärkte ohne MwSt		Erzeuger an LEH Ø-Preise ohne MwSt		Großhandel an LEH Ø-Preise ohne MwSt	
	01.02. – 07.02.16		09.02.2016		09.02.2016	
Obst	akt. Woche	Vorw.	akt. Woche	Vorw.	akt. Woche	Vorw.
Äpfel (kg)						
Braeburn	0,82 – 0,85	0,82 – 0,85	–	–	2,03	2,03
Eistar	0,81 – 0,88	0,80 – 0,88	–	–	2,07	2,16
Jonagold	0,70 – 0,74	0,70 – 0,73	–	–	1,80	1,75
Boskoop	0,80 – 0,82	0,80	–	–	1,65	1,65
Cox Orange	0,76 – 0,80	0,78 – 0,80	–	–	2,10	2,10
Gala	–	–	–	–	1,90	1,90
Birnen (kg)						
Alexander Lucas	0,87	0,83	–	–	2,60	2,60
Conference	0,75	0,78	–	–	2,95	2,70
Abate Fetel	0,75	0,75	–	–	2,90	2,85
Gemüse und Salat						
Eissalat (Stk)	–	–	–	–	1,55	1,58
Endiviensalat (Stk)	–	–	–	–	1,50	1,48
Chicoree (kg)	–	–	–	–	4,85	4,90
Eichblattsalat (Stk)	–	–	–	–	1,12	1,12
Kopfsalat (Stk)	–	–	–	–	1,08	1,12
Rosenkohl (kg)	1,15	1,11	3,50	3,50	3,55	3,55
Wirsing (kg)	–	–	1,15	1,15	1,42	1,23
Grünkohl (kg)	–	–	–	–	3,05	2,88
Schlangengurken (Stk)	–	–	–	–	1,35	1,32
Paprika rot (kg)	–	–	–	–	4,15	4,25
Rispen Tomaten (kg)	–	–	–	–	2,97	2,95
Blumenkohl (Stk)	–	–	–	–	1,88	1,88
Rotkohl (kg)	–	–	1,20	1,20	1,28	1,28
Weißkohl (kg)	–	–	1,10	1,10	1,19	1,13
Fenchel (kg)	–	–	–	–	1,82	1,72
Möhren gew. (kg)	0,63	0,59	0,98	0,75	1,32	1,24
Knollensellerie (Stk)	–	–	1,57	1,55	1,69	1,67
Porree (kg)	0,83	0,93	2,45	2,50	2,60	2,63
Zwiebeln (Bd)	0,41	0,42	–	–	1,28	1,27
Zuckerhut (kg)	–	–	–	–	2,50	1,99
Postelein (kg)	–	–	–	–	10,73	10,73
Champignons (kg)	–	–	–	–	5,93	5,90
Kräuterseitlinge (kg)	–	–	–	–	13,88	13,88
Petersilie kraus (Bd)	–	–	0,85	0,85	0,93	1,03
Schnittlauch (Bd)	–	–	–	–	1,20	1,20
Mediterrane Kräuter (Bd)	–	–	–	–	0,97	0,97

Quelle: BLE, LLH Kassel

Ökoprodukte ab Hof



Ökologische Erzeugung in Hessen		
Ab Hof-Preise inkl. MwSt		09.02.2016
Produkte	von - bis	Ø
Endiviensalat (Stk)	1,88 - 3,55	2,74
Bataviasalat (Stk)	1,79 - 2,49	2,16
Chicoree (kg)	8,95 - 9,95	9,45
Eichblattsalat (Stk)	2,19 - 2,45	2,28
Eisbergsalat (Stk)	2,39 - 2,95	2,56
Kopfsalat (Stk)	1,88 - 2,45	2,05
Mangold (kg)	2,99 - 6,45	4,35
Radicchio (kg)	4,99 - 6,45	5,73
Spinat gew. (kg)	4,99 - 7,49	6,24
Auberginen (kg)	5,19 - 6,95	6,33
Buschbohnen (kg)	–	11,00
Schlangengurken (Stk)	2,19 - 2,95	2,57
Paprika rot (kg)	6,49 - 7,99	7,48
Strauchtomaten (kg)	3,99 - 6,95	5,65
Zucchini grün (kg)	4,29 - 7,39	5,42
Blumenkohl (Stk)	2,39 - 3,99	3,14
Broccoli (kg)	3,49 - 4,45	4,02
Kohlrabi (Stk)	–	1,79
Rotkohl (kg)	2,00 - 2,95	2,62
Spitzkohl (kg)	2,29 - 4,95	4,00
Weißkohl (kg)	1,80 - 2,55	2,21
Wirsing (kg)	1,90 - 3,95	3,00
Fenchel (kg)	3,19 - 3,95	3,53
Radieschen (Bd)	1,69 - 2,15	1,94
Rettich schwarz (Stk)	2,49 - 3,95	3,06
Rote Bete (kg)	1,69 - 3,45	2,47
Staudensellerie (Stk)	1,89 - 2,69	2,46
Knollensellerie (kg)	2,59 - 3,95	3,01
Steckrüben (kg)	1,99 - 2,85	2,51
Lauch (kg)	3,00 - 4,95	4,10
Zwiebeln gelb (kg)	1,99 - 2,65	2,31
Zwiebeln rot (kg)	2,69 - 3,95	3,20
Wurzelpetersilie (kg)	5,29 - 7,95	6,79
Schwarzwurzeln (kg)	2,95 - 4,89	4,11
Pastinaken (kg)	2,99 - 4,95	4,11
Meerrettich (kg)	12,49 – 14,95	14,07
Petersilie glatt (Bd)	1,99 - 2,15	2,07
Kresse (Schale)	0,89 - 1,45	1,11
Rosmarin (Bd)	1,88 - 1,89	1,89
Schnittlauch (Bd)	–	2,29
Walnüsse (kg)	10,90 – 12,50	11,47

Quelle: LLH Kassel

Speisekartoffeln



09.02.2016		RLP-Nord	RLP-Süd	Hessen
Erzeugerpreise, €/dt, ohne MwSt. lose,	1	20,00	24,00	20,00 – 26,00
frei Rampe, vor Abzug Sortierkosten	2	18,00	22,00	18,00 – 22,00
Direktabsatz Erzeuger-Verbraucher	1	50,00 – 80,00	60,00 – 96,00	56,00 – 80,00
€/dt inkl. MwSt., in 10 + 12,5 kg Säcken	2	50,00 – 80,00	60,00 – 96,00	64,00 – 80,00
Direktabsatz Erzeuger-Verbraucher	1	60,00 – 100,00	80,00 – 120,00	–
€/dt, inkl. MwSt., in 2,5-5 kg Säcken	2	60,00 – 100,00	80,00 – 120,00	–
Großhandelsabgabepreise				
€/dt, ohne MwSt., mit Sack,	1	–	–	23,50 – 36,00
Mindestabgabe eine Palette	2	–	–	27,00 – 34,00
Kleinverkaufspreise LEH, Discounter	1	55,00 – 125,00	–	–
€/dt, inkl. MwSt. in 2 bis 5 kg-Netzen	2	48,00 – 125,00	–	–

1 = festkochende Sorten, 2 = vorw. festkochende Sorten

Quelle: LWK RLP; LLH Kassel

Wareterminbörse



Eurex, Schlusskurse vom 08.02.2016			
Veredelungskartoffeln, Menge: 25 t, unter anderem Bintje, Asterix, max. 65 Knollen/10 kg			
Cash-Settlement-Abrechnung auf Basis			
Eurex EU-Process Potato-Index			
Liefermonat	Umsatz	Euro/t	Vorwoche
Apr 16	27	172,00	166,00
Jun 16	4	184,00	178,00
Nov 16	0	104,00	104,00

Quelle: Eurex Leipzig

Düngemittelpreise in Rheinland-Pfalz und Hessen



Abgabepreise für Düngemittel an die Landwirtschaft, in €/100 kg, ohne MwSt.

Stichtag: 02.02.2016	Rheinland-Pfalz		Hessen	
	Ab Handels- lager 10 t	Frei Hof mind. 25 t	Ab Handels- lager 10 t	Frei Hof mind. 25 t
Kalkammonsalpeter (KAS) 27 % N	26,00 – 28,50	25,50 – 26,50	26,00 – 28,00	25,00 – 26,50
Harnstoff 46 % N, gekörnt	29,00 – 35,00	28,00 – 33,00	29,00 – 35,50	28,00 – 34,20
Harnstoff 46 % N, gepriilt	–	–	28,30 – 31,20	27,50 – 28,70
Ammonnit.-Harnst.-Lös. (AHL) - 30 % N	22,00 – 24,90	20,15 – 23,00	21,00 – 25,70	20,00 – 24,70
Diammonphos. 18 % N + 46 % P2O5	48,00 – 51,50	47,60 – 50,00	46,50 – 53,00	44,00 – 50,00
Triple-Phosphat 46 % P2O5	44,20	43,00	39,60 – 43,80	38,20 – 41,80
40er Kornkali, 40 % K2O + 6 % MgO	26,00 – 28,80	25,00 – 26,50	26,50 – 29,30	25,50 – 26,90
60er Kali 60 % K2O	35,50	34,00	33,60 – 37,10	31,90 – 33,50
Magnesia-Kainit 11 % K2O + 5 % MgO	–	–	14,20 – 15,00	11,90 – 13,00
Kalimagnesia 30 % K2O + 10 % MgO	42,80	40,80	42,70 – 44,00	42,00 – 42,50
Schwefels. Ammoniak 21 % N + 24 % S	23,00 – 25,20	22,00 – 22,30	23,00 – 26,50	21,00 – 25,00
Ammonsulfatsalpeter 26 % N + 13 % S	29,10 – 31,00	27,50 – 30,00	28,50 – 30,50	27,50 – 29,50
Alzon, 46 % N	38,80 – 39,50	37,00 – 38,50	39,00 – 39,70	36,90 – 38,50
Entec, 26 % N	–	–	31,40 – 34,50	29,20 – 32,50
Kohlensaurer Kalk 95 % CaCO3	–	–	2,35 – 2,50	1,95 – 2,30
NPK-Dünger 13/9/16/4	35,00 – 36,00	34,00 – 34,00	–	–
NPK-Dünger 14/10/16/5	34,45	31,15	–	–
NPK-Dünger 16/16/8+4	37,50	35,50	–	–
NPK-Dünger 15/15/15	34,50 – 38,20	35,00 – 36,90	37,50 – 39,00	35,50 – 37,50

Die Preise für Mineraldünger sind im Jahr 2015 auf den niedrigsten Stand seit der Finanzkrise gefallen. Trotzdem kommt das Düngergeschäft zu Beginn des Jahres 2016 nur langsam in Bewegung. Für die erste Gabe wurde der Bedarf gedeckt. Aufgrund der angespannten Lage an den Agrarmärkten werden Vorkäufe für die Ährengabe geschoben. Einige Landwirte halten sich auch aus Liquiditätsgründen mit Käufen zurück und werden zudem die Ausbringungsmengen reduzieren. Die Umsätze am Düngemarkt bleiben daher hinter den Verkäufen der Vorjahre. Die Preise wurden teilweise nach unten korrigiert, um einen Kaufanreiz zu bieten. Auch Signale vom US-Markt deuten auf Preisrücknahmen. Die Düngemittelpreise stehen unter Druck.

Quelle: Landwirtschaftskammer Rheinland-Pfalz und Landesbetrieb Landwirtschaft Hessen