

Aktuelles Markttelegramm



Tierische Erzeugnisse

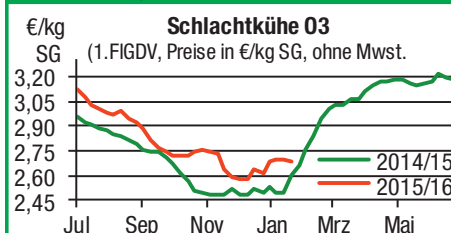
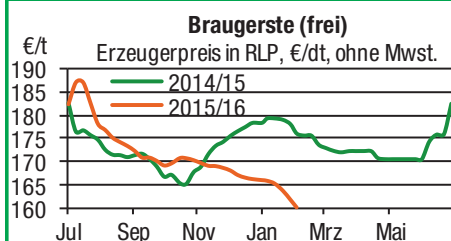
Schlacht- rinder	Der Schlachtrindermarkt steht vor seiner saisonalen Absatzflaute und die Bestellungen im Metzgereischäft gehen spürbar zurück. Jungbulln umfangreich angeboten und unter zunehmendem Preisdruck. Weibliche Kategorien hingegen bei begrenzten Stückzahlen noch stabil bewertet.
Schlacht- schweine	Stetige Fleischabsatzgeschäfte ermöglichen weiterhin ausgeglichene Marktverhältnisse für Schlachtschweine und anhaltend stabile Auszahlungspreise für die Erzeuger.
Ferkel	Bundesweit entwickelt sich aktuell eine zügige Nachfrage nach Ferkeln. Bei nicht zu umfangreichem Angebot können sich die Ferkelpreise erneut leicht festigen, trotz unverändertem Schweinepreis.
Nutzkälber	Regional wie überregional nimmt das zur Verfügung stehende Kälberangebot etwas ab. Die Preise können sich damit auf dem vormaligen Preisniveau gut behaupten. Gefragt bleiben Kälber besserer Qualität.
Eier/ Geflügel	Freundliche Tendenzen am Eiermarkt. Der Handel hat sich auf Ladenstufe deutlich belebt, die Färbeindustrie ordert rege weiße Eier. Das Eierangebot ist - bis auf Bioware - ausreichend am Markt platziert. Die Preise konnten sich erneut leicht festigen. Am Geflügelmarkt gibt es keine durchgreifenden Veränderungen. Hähnchen- und Putenfleischabsatz laufen stetig, bei gut bedarfsdeckendem Angebot. Die Preise tendieren stabil.

Pflanzliche Erzeugnisse und Futtermittel

Getreide und Ölsaaten	Die Weizenkurse an den Börsen sacken weiter ab und bilden mit der schwachen Nachfrage der Industrie die Grundlage für weitere Preisabschläge am regionalen Getreidemarkt. Bei fehlenden Absatzmöglichkeiten hat der Erfassungshandel ernste Probleme selbst das verhaltene Erzeugerangebot zu disponieren. Die Lagerbestände werden weiter hoch eingeschätzt und billige Importe aus dem EU-Ausland verschärfen den Angebotsdruck. Auch Futtergetreide kann kaum marktstützende Wirkung entfalten; der Umsatzeinbruch in der Mischfutterproduktion drosselt den Bedarf deutlich. Die Rapskurse an der Matif haben sich zwar stabilisiert, rückläufige Prämien der Ölmühlen erzeugen jedoch weiter Druck auf die Erzeugerpreise.
Futtermittel	An den Terminbörsen schwanken die Kurse für Soja- und Rapsschrot in einer engen Spanne; am regionalen Markt für Futtermittel ermäßigen sich die Forderungen des Handels weiter. Mischfutter bleibt bei anhaltend schwacher Absatzlage unter Preisdruck, der Konsum deckt nur den dringenden, vorderen Bedarf. Mühlennachprodukte werden auf die Fronttermine gesucht und teilweise fester bewertet.
Kartoffeln	Die Situation am Speisekartoffelmarkt setzt sich unverändert fort. Der Handel ist gut versorgt. Das Angebot deckt die Nachfrage und lässt für Preissteigerungen kaum Spielraum. Für Kistenware gibt es bisher keine Zuschläge. Französische Importe ziehen im Preis an. Neue Kartoffeln haben noch keine Bedeutung. Die Preise sind auf allen Handelsstufen fest.

Quelle: LWK RLP, Agrarzeitung

Blick in den Markt



Wareterminbörsen



Euronext Paris, Schlusskurse vom: **01.02.2016**

Liefermon.	Umsatz	Euro/t	Vorwoche
------------	--------	--------	----------

Mahlweizen, Menge: 50 t, 76 kg/hl, 15% H₂O
interventionsfähig; Lieferort Rouen

Mär 16	21.116	161,00	167,00
Mai 16	13.145	166,50	171,75
Sep 16	3.595	173,00	178,00

Raps, Menge: 50 t, 40% Öl, 9% H₂O, Lieferorte:
Metz, Vahldorf, Magdeburg, Würzburg, Gent, u.a.

Mai 16	2.060	364,25	360,00
Aug 16	960	354,50	363,50
Nov 16	228	358,25	355,00

Rapsschrot, Menge: 50 t, Prot/ÖL komb.: 34,5%,
H₂O: 12,5-13%, div. Lieferorte Deutschl/Frankr.

Mär. 16	64	190,00	193,50
Jun 16	12	193,25	197,50
Sep 16	0	189,00	193,00

Mais, Menge: 50 t, 15 % H₂O, 4 % Bruchkorn
Bayonne, Blaye, Bordeaux, La Rochelle, Nantes

Mär 16	1.152	153,00	156,25
Jun 16	567	161,00	164,25
Aug 16	190	166,00	170,25

Premiumweizen, Menge: 50t, 15% H₂O, 11% RP
220 Fallz., Lieferort: Rouen, Nantes, Bordeaux, u.a.

Mär 16	0	160,00	160,00
Mai 16	0	160,00	160,00
Sep 16	0	166,50	166,50

CBOT Chicago, Schlusskurse vom **01.02.2016**

Weizen, Menge: 5000 US.bsh. (~136 t),
Nr.2 Soft Red Winter

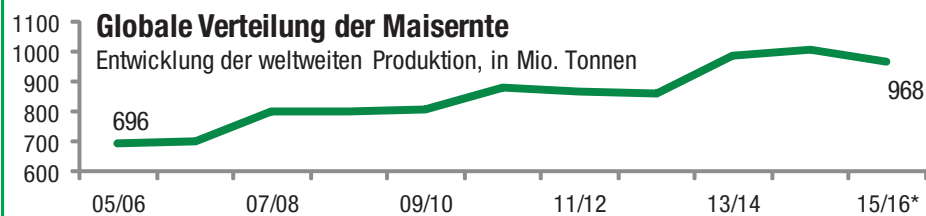
Mär 16	52.421	160,43	163,57
Mai 16	18.551	162,20	165,36
Jul 16	11.016	163,97	167,22

Sojaschrot, Menge: 100 Short Tons. (~91 t),
48% Protein

Mär 16	35.558	274,14	277,41
Mai 16	13.478	276,26	279,55
Jul 16	6.094	278,69	281,79

Quelle: Euronext, CBOT

Aktuelle Marktgrafik



Ernte 15/16*, in Mio. Tonnen + / - zu Vorjahr, in Prozent

USA	345,5	-4,3
China	224,6	4,1
Brasilien	81,5	-4,1
EU-28	57,8	-23,8
Argentinien	25,6	-3,4
Mexiko	23,5	-7,8
Ukraine	23,5	-17,4

Quelle: USDA *Schätzung Januar 2016 © Agrarzeitung Grafik: LWK RLP

Erzeugerpreise für Getreide, Ölfrüchte und Körnerleguminosen



Basispreise des Agrarhandels, frei Erfasser, für Standardqualität, in €/t, ohne MwSt.							Streckengeschäfte		
Erfassungsdatum:	Hessen			Rheinland-Pfalz			Hessen	RLP	
02.02.2016	Spanne	Landes-Ø	Vorwoche	Spanne	Landes-Ø	Vorwoche	Ab-Hof Ø	Ab-Hof Ø	Franko Ø
* Einzelmeldung									
Eliteweizen versch. Sorten, >14 % RP	152,00 – 170,00	163,00	163,00	155,00 – 170,00	163,90	166,10	171,00	168,50	170,00
Qualitätsweizen (A) 13,5/40/250	130,00 – 160,00	145,30	147,50	137,00 – 148,00	143,10	145,20	153,50	147,70	150,00
Brotweizen (B) 11,5 – 12,0/220	130,00 – 150,00	141,40	142,70	135,00 – 145,00	138,90	141,20	148,80	143,40	145,50
Mahl- bzw. Brotroggen, FZ>120	120,00 – 140,00	129,80	131,60	125,00 – 133,00	126,60	129,50	138,80	131,20	134,40
Sommerbraugerste max.11,5% RP	150,00 – 170,00	161,00	164,80	155,00 – 165,00	160,20	159,20	171,30	164,90	168,00
Futtergerste >62 kg/hl	120,00 – 132,00	128,00	131,10	120,00 – 133,00	127,40	129,90	137,10	132,80	135,40
Futterweizen	130,00 – 140,00	137,00	140,70	130,00 – 140,00	134,10	136,50	146,00	138,90	141,50
Futterhafer	118,00 – 135,00	128,30	127,90	120,00 – 138,00	126,30	129,30	137,30	131,60	–
Körnermais	150,00 – 160,00	153,50	154,30	145,00 – 155,00	149,90	150,00	161,30	155,00	158,90
Triticale	115,00 – 135,00	126,30	132,30	123,00 – 135,00	129,00	130,80	135,30	134,50	136,70
Winterraps	330,00 – 353,50	344,30	345,10	330,00 – 345,00	339,10	340,20	353,20	345,10	348,30
Futtererbsen	148,00 – 170,00	162,00	159,50	165,00 – 180,00	175,30	175,70	168,80	–	–

Quelle: LLH, Kassel und Landwirtschaftskammer Rheinland-Pfalz, Bad Kreuznach

Börsennotierungen für Getreide, Ölfrüchte und Körnerleguminosen



Großhandelsabgabepreise in €/t, ohne MwSt.; überwiegend frei Fuhr/Waggon bzw. Mühle/Station bei sofortiger Lieferung. Die Konditionen und Paritäten der Börsen sind zum Teil sehr unterschiedlich. Die Preise sind nicht unmittelbar vergleichbar, Preisstendenzen sind jedoch im zeitlichen Vergleich der jeweiligen Börsennotierungen erkennbar.

G=Geld, B=Brief, PS=Papiersack, lo=lose

Börsen	Köln	Mannheim	Würzburg	Frankfurt	Stuttgart	Paderborn
Notierungen am:	28.01.2016	01.02.2016	29.01.2016	28.01.2016	26.01.2016	25.01.2016
Brotweizen 11,5 – 12,0/220	160,00 – 161,00	156,00 – 159,00	147,00 – 150,00	152,00 – 156,00	162,00 – 163,00	–
A-Weizen > 13,0 – 13,5/250	–	159,00 – 163,00	152,00 – 155,00	155,00 – 159,00	165,00 – 166,00	–
E-Weizen 14,5/50 – 55/250 – 280	–	178,00 – 182,00	167,00 – 170,00	–	–	–
Futterweizen > 70 / 72 kg/hl	–	156,00 – 157,00	–	152,00 – 156,00	162,00 – 164,00	163,00
Brotroggen > 120 FZ	156,00	156,00 – 158,00	147,50 – 153,00	–	–	–
Braugerste, Inland	–	180,00 – 182,00	175,00 – 178,00	–	180,00 – 182,00	–
Futtergerste > 62 kg/hl	147,00	146,00 – 148,00	135,00 – 137,00	141,00 – 146,00	141,00 – 143,00	153,00
Qualitätshafer > 52/53 kg/hl	–	–	–	–	–	–
Triticale (max. 10 % Auswuchs)	–	149,00 – 150,00	135,00 – 137,00	–	–	–
Mais	–	167,00 – 168,00	178,00 – 180,00	170,00 – 175,00	166,00 – 168,00	173,00
Raps	368,00 – 372,00 G	165,00 – 367,00	342,00 – 345,00	370,00 – 373,00	370,00 – 372,00	365,00
Milchl.futter: Est II, 20 % RP	–	260,00 – 265,00	–	–	–	–
Milchl.futter: Est III, 18 % RP	–	270,00 – 275,00	–	–	–	–
Ferkelstarter >13,8 MJ ME/kg, 18 % RP	–	365,00 – 370,00	–	–	–	–
Schweinemastfutter 13 MJ, 16 % RP	–	280,00 – 285,00	–	–	–	–
Legehennenalleinfutter: 11,4 MJ	–	315,00 – 320,00	–	–	–	–
Sojaschrot, 43–44 % RP	319,00 B	307,00 – 310,00	303,00 – 308,00	–	319,00 – 324,00	309,00
Rapsschrot	190,00 – 195,00 B	195,00 – 198,00	190,00 – 196,00	–	–	196,00
Weizenkleie	137,00 B	110,00 – 112,00	127,00	–	103,00 – 106,00	135,00
Roggenkleie	–	105,00 – 107,00	–	–	–	–
Melasseschnitzel	159,00 B	–	–	–	–	167,00
Wiesenheu, 1. Schnitt, kl. Ballen	140,00	–	–	–	–	–
Wiesenheu, 1. Schnitt, Rundballen	110,00 – 125,00	–	–	–	125,00 – 130,00	–
Gerstenstroh, große Rechteckballen	71,00 – 77,50	–	–	–	–	–
Weizenstroh, große Rechteckballen	63,00 – 65,00	–	–	–	80,00 – 85,00	–
Weizenstroh, kleine Ballen	75,00 – 82,50	–	–	–	–	–

Quelle: Warenbörsen der angegebenen Orte

Aktuelle Preisinfos aus Rheinland-Pfalz und Hessen



Infotelefon der LWK: 0671/793-1200
 Montags 16:00 Uhr: Ringferkel, Preisempfehlung
 Schlachtschweine Nordw.-Deutschland.
 Dienstag 16:00 Uhr: Schlachtstättenpreise, Erzeuger-
 Metzger Notierungen, 1. FIGDV, Nutzkälber

Landwirtschaftskammer Rheinland-Pfalz
 Burgenlandstr. 7, 55543 Bad Kreuznach
 Ref. 25 Markt, 0671/793-1155
 www.lwk-rlp.de
 markt@lwk-rlp.de

Landesbetrieb Landwirtschaft Hessen
 Kölnische Str. 48-50, 34117 Kassel
 Marktinformation, 0561/7299-296/267
 www.agrarberatung-hessen.de
 marktinfo@lh.hessen.de

gültig vom 02.02.16 bis 09.02.16

Erzeugerpreise für Rinder frei Schlachtstätte



Amtliche Preisfeststellung (1.FIGDV) Schlachtrinder, für Baden-Württemberg, Rheinland-Pfalz und Hessen in €/kg SG frei Schlachtstätte, inklusive Bio-/Markenfleisch - Zuschlägen oder sonstige Boni - Zahlungen, ohne MwSt. * gebildet aus Mittelwerten der Meldebetriebe

Anzahl Meldungen: 25 Stück: 8.922 Schlachtzeitraum: 25.01. – 31.01.16

Kategorie	Handelsklasse	Stück	Preisspanne*	Ø-Preis	Kg/Stück	Ø-Preis Vorw.
Jungbullen	U 2	901	3,95 – 4,04	4,02	423,00	4,02
	U 3	483	3,94 – 4,03	4,00	440,00	4,00
	R 2	707	3,81 – 4,13	3,95	372,00	3,98
	R 3	188	3,71 – 4,01	3,92	396,00	3,94
	O 2	291	3,19 – 3,85	3,49	328,00	3,50
	O 3	106	3,22 – 3,64	3,53	371,00	3,50
	P 2	67	2,52 – 3,11	2,90	276,00	2,84
	P 3	–	–	–	–	–
	E-P insg.	2.970	–	3,90	395,00	3,91
Kühe	R 3	417	2,87 – 3,04	2,96	373,00	2,97
	O 1	337	2,39 – 2,57	2,47	282,00	2,48
	O 2	604	2,60 – 2,78	2,65	301,00	2,64
	O 3	559	2,60 – 2,75	2,69	333,00	2,70
	O 4	150	2,66 – 2,89	2,76	368,00	2,76
	P 1	695	1,76 – 1,87	1,81	239,00	1,78
	P 2	277	2,00 – 2,24	2,06	260,00	2,11
	P 3	148	2,14 – 2,27	2,19	277,00	2,18
	E-P insg.	4.161	–	2,62	318,00	2,64
Färsen	R 3	416	3,56 – 3,99	3,66	317,00	3,66
	O 3	125	2,17 – 3,50	2,83	290,00	2,82
	O 4	47	2,55 – 3,15	2,79	328,00	2,75
	P 2	37	1,47 – 2,77	1,89	210,00	1,91
	P 3	20	1,83 – 2,46	2,24	253,00	2,08
	E-P insg.	1.586	–	3,46	309,00	3,48

Schlachtzeitraum: 25.01. – 31.01.16		Amtliche Preisfeststellung (1.FIGDV) für Schlachtrinder im Preisgebiet							
		Bayern				Nordrhein-Westfalen			
Kategorie	HdKl.	Preisspanne	Ø-Preis	Vorwo	Kg/Stk.	Preisspanne	Ø-Preis	Vorwo	Kg/Stk.
Jungbullen	U 3	3,94 – 3,98	3,95	3,95	435,70	3,89 – 3,95	3,92	3,94	448,50
	R 3	3,88 – 3,95	3,90	3,90	390,80	3,81 – 3,91	3,85	3,86	415,10
	O 3	3,47 – 3,62	3,56	3,54	360,70	3,56 – 3,67	3,64	3,64	378,80
Kühe	R 3	2,90 – 3,01	2,96	2,97	365,20	2,82 – 2,98	2,89	2,87	369,80
	O 3	2,66 – 2,76	2,71	2,69	325,10	2,72 – 2,77	2,75	2,74	333,70
	P 1	1,76 – 1,95	1,83	1,83	236,20	1,75 – 1,86	1,81	1,80	242,60
Färsen	R 3	3,52 – 3,60	3,59	3,59	320,40	3,32 – 3,63	3,48	3,52	316,50
	O 3	2,78 – 2,93	2,87	2,84	292,00	2,64 – 2,97	2,73	2,68	300,00

Quelle: RLP/Hessen ADD Trier, BaWü LEL Schwäb.Gmünd, Bayern LFL München, NRW LANUV Düsseldorf

Aktuelle Schlachtstättenpreise



Preise für Schlachtrinderhälften, in €/kg SG, frei Schlachtstätte, ohne MwSt.

Tierart / HdKl.	02.02.2016	Vorwoche
Jungbullen R3	3,65 – 3,92	3,65 – 3,94
Kühe O3	2,40 – 2,66	2,40 – 2,65
Färsen R3	3,45 – 3,66	3,45 – 3,65
Färsen O3	2,65 – 2,82	2,65 – 2,81

Umfrage der Landwirtschaftskammer in Schlachtstätten in Rheinland-Pfalz

Schlachtlämmerpreise



In Eur kg/LG, inklusive 10,7 % MwSt.

(LG abzgl. 5 % Nüchterung) 01.02. – 07.02.16

Klasse 1 jung, vollfleischig :	2,30 – 2,50
Klasse 2 jung, fleischig :	2,10 – 2,30
Klasse 3 abfallende Qualität :	1,60 – 2,10

Tendenz: Markt geräumt. Preise höher

Quelle: EZG Weideland w.V., Bitburg-Meckel, Tel.: 06568/ 96 96 46

Lammfleisch Südwest



Amtliche Preisfeststellung (1. FIGDV) in Hessen, Rheinland-Pfalz, Baden-Württemberg und NRW, in €/kg, ohne MwSt,

für die Woche vom: 25.01. – 31.01.16

Nach Schlachtgewicht pauschal abgerechnet

	Stück	SG kg/Tier	Spanne	Ø-Preis
Lämmer	342	21,50	4,70 – 5,56	5,49

Quellen: LEL Schwäb.-Gmünd, ADD Trier, LANUV Düsseldorf, RP Gießen

Erzeugerpreise für Nutzkälber ab Hof



1. u. 2. Qualität, zur Bullen- bzw. Kälbermast geeignet; Alter ab 14 Tage; ca. 45 bis 60 kg LG in Eur/St.; inklusive MwSt., nach allen Vermarktungsabzügen

Region	Hessen				Rheinland-Pfalz			
	25.01. – 31.01.16				01.02. – 07.02.16			
Woche vom:	Stk.	Spanne	Ø-Preis	Vorw.	Stk.	Spanne	Ø-Preis	Vorw.
Bullenkälber								
Holstein sbt.	205	33 – 83	62	66	471	50 – 90	57	57
Holstein rbt.	11	54 – 84	66	72	83	50 – 80	60	60
Kreuzungen	21	155 – 288	189	174	33	150 – 260	181	186
Fleckvieh	–	–	–	–	16	100 – 150	128	126
3. Qualität	13	6 – 30	21	18	23	10 – 50	22	22
Mutterkälber								
Holstein	4	15 – 15	15	–	4	20 – 30	23	20
Kreuzungen	10	89 – 203	152	–	8	80 – 220	114	100
3. Qualität	–	–	–	–	–	–	–	–

Erzeugerpreise für Fleckviehkälber; bis 100 kg LG, ab Hof, in €/kg LG, ohne MwSt.

Zeitraum: 25.01. – 31.01.16 (Veränderungen zur Vorwoche)

Region	Bayern	Baden-Württemberg	Südbaden
Bullenkälber	4,57 (– 0,11)	4,69 (– 0,11)	4,42 (+ 0,03)
Mutterkälber	2,44 (– 0,04)	2,73 (– 0,07)	2,65 (– 0,06)

Quellen: LLH Kassel, LWK RLP, Bad Kreuznach, LBV-BW, BBV

Auktionstermine



Zuchtvieh		Fleischrinder	
Alsfeld:	06.02.16	Hamm:	05.03.16
Alsfeld:	10.02.16	Bitburg	20.03.16
Krefeld:	17.02.16	Groß Kreuzt:	12.04.16
Hamm:	01.03.16	Krefeld:	19.10.16

Kälber		Absetzer	
Münster:	17.02.16	Alsfeld:	24.02.16
Alsfeld:	24.02.16	Krefeld:	09.03.16
Bitburg:	02.03.16	Alsfeld:	23.03.16
Münster:	08.03.16	Krefeld:	06.04.16

Schafe	
Limburg:	20.02.16
Kölsa:	09.03.16

Quellen: ZBH Alsfeld, Rinder-Union West eG
FHB Fleischrinder-Herdbuch Bonn e.V.,
Landesverband der Schafhalter/Ziegenhalter und
Züchter Rheinland-Pfalz e.V.

Erzeugerpreise für Schlachtschweine frei Schlachtstätte



Amtliche Preisfeststellung (1. FIGDV), nach Handelsklassen und SG (bei S-P 80-110 kg SG), ohne MwSt.

Zeitraum:	25.01. – 31.01.16	M	S	E	U	S-P	- Vorw
Baden-Württemberg (31 Betriebe, 70.442 St.)	gewogener Ø-Preis (Eur/kg)	0,95	1,34	1,34	1,23	1,34	1,34
	Klassen-Anteil in Prozent	0,91	34,46	49,73	8,41	-	-
	Muskelfleisch-Anteil in %	-	61,70	96,30	53,40	58,80	58,90
Rheinland-Pfalz (7 Betriebe, 20.900 St.)	gewogener Ø-Preis (Eur/kg)	0,91	1,37	1,35	1,23	1,33	1,33
	Klassen-Anteil in Prozent	0,24	26,00	53,32	18,39	-	-
	Muskelfleisch-Anteil in %	-	61,57	57,65	53,11	57,55	57,85
Nordrhein-Westfalen (25 Betriebe, 357.983 St.)	gewogener Ø-Preis (Eur/kg)	0,96	1,36	1,31	1,19	1,33	1,33
	Klassen-Anteil in Prozent	3,03	54,64	34,36	5,68	-	-
	Muskelfleisch-Anteil in %	-	62,50	58,00	53,40	60,30	60,20
Hessen (5 Betriebe, 2.400 St.)	gewogener Ø-Preis (Eur/kg)	0,96	1,36	1,35	1,23	1,35	1,35
	Klassen-Anteil in Prozent	0,71	49,25	38,67	7,96	-	-
	Muskelfleisch-Anteil in %	-	62,25	57,89	53,31	59,75	59,83
Thüringen (5 Betriebe, 14.799 St.)	gewogener Ø-Preis (Eur/kg)	1,15	1,34	1,31	1,21	1,30	1,30
	Klassen-Anteil in Prozent	1,50	25,98	55,08	15,87	-	-
	Muskelfleisch-Anteil in %	-	61,60	57,70	53,20	57,90	57,60

Quellen: für RLP: ADD Trier; für Hessen: RP Gießen; für sonstige: zuständige Stellen der Länder

Ferkelpreise Rheinland-Pfalz / Saarland



1. Basispreise ab Hof (ohne MwSt.) für Standard-Qualitätsferkel der EZ-Ringe; Ø-Gruppen-Größe: Ringferkel: 30 Stk., Aufzuchtferkel: 200 Stk./Partie; zum Teil als Poolpreis; ohne Abzüge für Klein- und Zuschläge für Großgruppen; ohne Kosten für Transport und Impfungen; mit Qualitätszuschl. "Aufzuchtstall" Herkünfte: Zwei-/Dreirassenkreuzungen, Hybriden, Systemferkel. vom: **01.02. – 07.02.16**

Die Zu- u. Abschläge für abweichende Mengen u. Qualitäten bei R-Ferkeln sind frei vereinbar!

Basis	kg	Grundpreis bzw. Spanne (€/St.)	± Preisveränderung zur Vorw. (€/St.)	Zu-/Abschläge (€/kg) für	
				Mehrgewicht	Mindergew.
Qualitätsringferkel (R)	25	42,50	+ 1,00	bis 30 kg 1,30	1,00
				bis 35 kg 0,65	-
Aufzuchtferkel (A)	8	25,70 --- 32,35	+ 0,80 --- + 1,60	0,50 – 1,00	0,50 – 1,00
	30	49,75 --- 52,95	+ 1,00 --- + 1,60	0,50 – 0,70	0,70 – 1,00

2. Verkaufspreismeldungen der Erzeugerringe aus der Vorwoche, vom 25.01. – 31.01.16

Basis (kg)	Anzahl Ferkel	Preis/Ferkel (€/St.)	Spanne	Ø-Preis	± Preisveränderung zur Vorw. (€/St.)	Zu-/Abschläge (€/kg) für	
						Mehrgew.	Mindergew.
(R) 25	2.171	40,50 – 47,40	44,10	44,10	+ 1,70	bis 1,30	bis 1,00
(A) 8	2.980	25,70 – 30,75	25,87	25,87	+ 0,73	0,50 – 1,00	0,50 – 1,00
(A) 30	3.334	48,75 – 51,35	49,34	49,34	+ 1,07	0,50 – 0,70	0,70 – 1,00

Die Zu- und Abschläge für abweichende Mengen und Qualitäten bei R-Ferkeln sind frei vereinbar. Zuschläge bei Kleingruppen (Ringferkel), bis 60 Ferkel/Partie, wurden Abzüge bis 2,00 €/Tier, bei Großgruppen, ab 100/160 Tiere, Zuschläge von bis zu 4,00 €/Tier, vor MwSt., berechnet. Quelle: LWK-RLP

Ferkelpreise aus Nordwestdeutschland



Ab-Hof-Preise für Qualitäts-Ferkel, ohne MwSt, ohne Aufschläge für Topgenetik und Impfungen

vom:	25.01. – 31.01.16	Rheinland	NRW u. Niedersachsen	Niedersachsen
Datenquelle*:		EZG'en Rheinl.	LWK NRW + Nieders.	LWK Nieders.
Basisgewicht / Partigröße		30 kg/100 – 170 Stk.	25 kg/200 Stk.	8 kg/200 Stk.
eingekaufte Menge in St.		24.231	167.267	11.576
Ø-Preis in € / St.		50,00	40,00	25,70
Veränderung z. Vorwoche		+ 1,00	+ 1,00	+ 0,80
Preisspanne € / St.		-	33,00 – 45,50	24,40 – 27,10
Akt Trend z. VV €/St.		+ 1,00	+ 1,00	+ 1,00

*VHB: Genossenschaftliche und private Handelsbetriebe; EZG = Erzeugergemeinschaft für Ferkel. Die notierten Preise für Ring- /Qualitätsferkel sind Grundpreise einschl. Mitgliedsbeitrag und beziehen sich auf o.a. Verkaufsgruppen. Der Ø-Preis wird als Median ermittelt. Kleinere bzw. größere Partien erzielen entsprechende Abzüge/Zuschläge. Gewichtsabweichungen zur Basis werden in der Regel mit 0,75-1,00 €/kg verrechnet. Für individuelle Impfprogramme werden zusätzliche Preisaufschläge vergütet

Aktuelle Schlachtstättenpreise



Basis-Preis für Schlachtschweine, 57 % MFA

(in €/kg/SG), frei Schlachtstätte			
Umfrage in Schlachtstätten aus RLP	02.02.2016		
Spanne:	1,31 – 1,33	Vorw.: 1,31 – 1,33	
Umfrage LLH bei Kurhess. Genoss.	28.01.2016		
Spanne:	1,28 – 1,31	Vorw.: 1,28 – 1,31	
ISN/ISW-Notierungen (Tel: 054491-9665-0)			
Internetbörse	Median	Spanne	zur Vorw.
02.02.2016	1,35	1,325 – 1,365	± 0,00
ISN-Marktplatz			
22.01. – 28.01.	1,35	1,34 – 1,35	- 0,01
ISN/ISW-Notierungen, Tel: 054491-9665-0			

VEZG Vereinigungspreis



Schlachtschweine mit 57 % MFA, VEZG-AutoFOM-Referenzmaske, frei Schlachtstätte, ohne MwSt.

Wochenpreis vom 27.01.16 (28.01. – 03.02.16)			
AutoFOM-Preisfaktor:	1,31 € / Indexpunkt		
Preisspanne:	1,31 – 1,31 (Vw.: 1,31 – 1,34)		
FOM-Basispreis: 1,31 €/kg SG	(Vw.: 1,31)		
Vermarktungsmenge:	236.300 (z. Vw.: – 900)		
M-Sauenpreis (28.01. – 03.02.16) : 0,93 €/kg SG			
Veränderung zur Vorwoche:	– 0,02 €/kg SG		
Quelle: Landwirtschaftskammer Niedersachsen	Tel: 09001/190-244, 69 ct/M.		

Ab Hof Preise für Schweine



Rheinland-Pfalz Erzeuger - Metzger - Direktverkauf			
Metzgerqualität, ca. 58-60 % MFA, €/kg, o.Mwst.			
Schlachtzeitraum vom	25.01. – 31.01.16		
Gemeldete Tiere: 804 je/kg LG:	1,23		
umgerechnet auf SG (79 % Ausschl.)	1,56		
Empfehlung der Erzeugergemeinschaften aus RLP für die Woche vom:	01.02. – 07.02.16		
Abgerechnet nach Lebendgewicht:	1,25 kg LG		
Abgerechnet nach Schlachtgewicht:	1,58 kg SG		
Quelle: LWK RLP, Bad Kreuznach			

Ferkelpreise Hessen



(Basis: 28kg), €/Tier, ohne MwSt, ohne Aufschläge für Impfungen, inklusive aller Qualitätszuschläge nach Abzug der Vermarktungskosten.

Zeitraum:	25.01. – 31.01.16	
Anzahl: 8.753	Preisspanne	Ø-Preis (Vorw.)
Grundpreis ¹⁾	32,25 – 34,50	34,15 (34,03)
50er Gruppe ²⁾	35,50 – 47,70	43,17 (41,69)
100er Gruppe ²⁾	37,50 – 50,20	45,02 (44,63)
Zuschlag bis 30 kg LG	1,00 – 1,30	
Zuschlag > 30 kg LG	0,30 – 1,00	
Tendenz für die aktuelle Woche	+ 1,00	

¹⁾ ohne Zu-/Abschläge, unter anderem für Mengen
²⁾ mit einheitlicher Genetik und Gewicht

Quelle: Landesbetrieb Landwirtschaft Hessen (LLH)

Futtermittel



Abgabepreise des Handels an die Landwirtschaft, in €/t - Spannenpreise Quelle: LWK RLP, LLH

Erfassungsdatum:	13.01.2016		13.01.2016	
	RLP/Saarl.		Hessen	
x = lose (> 3 t, frei Hof), o = gesackt (ab Lager)				
MAT, ohne Magermilchpulveranteil	o	1.470,00 – 1.740,00	1.375,00 – 1.850,00	
MAT, Magermilchpulveranteil 20-40 %	o	1.700,00 – 1.900,00	1.605,00 – 1.790,00	
MAT, Magermilchpulverant. > 35 %	o	1.800,00 – 2.334,40	1.645,00 – 2.300,00	
Ergänzungsfutter für Aufzuchtälber, 18% RP	x	282,50 – 323,50	277,50 – 331,50	
Milchleistungsfutter 20 - IV	x	245,00 – 265,00	247,50 – 271,00	
Milchleistungsfutter 18 - III	x	225,00 – 245,00	217,50 – 249,00	
Rindermastfutter 20-25/3, 10,8 MJ/kg	x	212,00 – 258,00	238,00 – 261,00	
Mastfutter für Schweine				
Anfangmast bis 50 kg, 15-18%RP, 0,9-1,15%L	x	255,00 – 325,00	260,00 – 309,00	
Mittelmast von 50-80 kg, 14-16%RP, 0,8-1%L	x	240,00 – 285,00	248,00 – 287,00	
Endmast ab 80/90 kg, 12,5-14%RP, 0,7-0,9%L	x	235,00 – 290,00	230,00 – 277,00	
Ergänzungsfutter 20-25% Getreideant.	x	345,00 – 410,00	342,00 – 409,00	
Ergänzungsfutter 30-35% Getreideant.	x	302,50 – 370,00	304,00 – 328,50	
Ferkelaufzucht f., 15-18%RP, 1-1,2% Lysin	x	300,00 – 390,00	335,00 – 379,00	
Alleinfutter säugende Sauen, 15-17,5%RP	x	280,00 – 345,50	287,00 – 329,00	
Alleinfutter tragende Sauen, 12-14%RP	x	240,00 – 280,00	242,00 – 286,00	
Legehennenalleinf., 11,4-11,6 MJ ME/kg	x	279,00 – 330,00	320,00 – 331,00	
0,38 % Methionin	o	495,00 – 624,30	-	
Endmastfutter für Hähnchen, 12,8-13,4 MJ/kg	x	320,00 – 322,00	335,00 – 368,00	
Mastfutter für Puten, Phase 5, 12,7-12,9 MJ/kg	x	315,00 – 350,00	315,00 – 325,00	
Mastfutter für Puten, Phase 6, 13-13,4 MJ/kg	x	310,00 – 325,00	310,00 – 320,00	
Sojaschrot, 43-44% RP	x	345,00 – 369,00	315,00 – 369,00	
Sojaschrot, 48% RP	x	362,50 – 395,00	341,00 – 395,00	
Sojaschrot, 48% RP, Non-GMO	x	-	460,00 – 545,00	
Rapsschrot, ca. 34 % RP	x	240,00 – 260,00	220,00 – 257,00	
Melasseschnitzel, gepresst	x	188,00 – 225,00	-	
Alleinfutter f. Mastschafflämmer	x	265,00 – 318,00	-	

Raufutter - Einkaufspreise des Handels, ab Hof, in €/t, ohne MwSt. Quelle: LWK RLP, LLH

Heu, kleine HD-Ballen, 1. Schnitt		175,00 – 200,00	144,00 – 200,00
Heu, Rundballen, 1. Schnitt		140,00 – 175,00	140,00 – 160,00
Heu, Quaderballen, 1. Schnitt		140,00 – 190,00	150,00 – 180,00
Stroh, kleine HD-Ballen		105,00 – 125,00	110,00 – 140,00
Stroh, Rundballen		85,00 – 100,00	80,00 – 120,00
Stroh, Quaderballen		70,00 – 105,00	90,00 – 120,00

Eierpreise



Erzeugerpreise für Güteklasse A, lose, in Cent / St.					Eiernotierung Südwest vom 2. Februar 2016		
Rheinland - Pfalz vom: 01.02. – 07.02.16			Hessen vom: 25.01. – 31.01.16		Großhandelsabgabepreise an den LEH, ohne MwSt und ohne KVP, €/100 Stück		
Gew.-KI.	Spanne	Ø-Preis	Spanne	Ø-Preis	Bodenhaltung		
aus Käfighaltung, an Handel und Großverbraucher, frei Empfänger, von 1 bis 15 Kisten à 360 Stück, ohne MwSt.					Gewichts-klasse		
XL	12,80 – 16,55	13,80	-	17,00	€/100 St.	€/100 St.	
L	8,68 – 13,55	10,30	-	14,50	26.01.2016	19.01.2016	
M	8,23 – 12,75	9,41	-	12,00	XL	18,00	17,50
S	-	6,85	-	-	L	12,50	12,00
aus Bodenhaltung, an Handel- u. Großverbraucher o. MwSt.					M	12,00	11,50
XL	17,00 – 20,00	18,50	14,00 – 22,80	16,88	S	9,00	8,50
L	12,50 – 16,00	13,56	8,50 – 18,50	13,39	Tendenz:	freundlich	unverändert
M	11,50 – 14,00	12,74	7,50 – 17,00	12,22	Freilandhaltung		
S	9,70 – 11,00	9,95	5,00 – 13,30	7,63	Gewichts-klasse	€/100 St.	€/100 St.
aus Bodenhaltung, an Endverbraucher, lose, inkl. MwSt.					26.01.2016	19.01.2016	
XL	21,00 – 29,00	24,95	19,00 – 28,00	23,27	XL	20,00	19,50
L	18,00 – 25,00	21,85	16,00 – 25,00	20,82	L	16,00	15,50
M	14,00 – 22,00	18,85	14,00 – 23,00	18,27	M	15,50	15,00
S	10,00 – 15,00	12,25	10,00 – 17,00	12,67	S	12,50	12,00
Quelle: Landwirtschaftskammer RLP; LLH Kassel					Tendenz: freundlich unverändert		
					Quelle: Warenbörse Stuttgart/Mannheim		

Sauen/Ferkel Südhessen



Ring-Preis im Erzeuger-Direktgeschäft in Ableitung vom Schlachtschweinepreis in € ohne MwSt
Zeitraum: **08.02. – 14.02.16**

Ferkel , Basis 25 kg, geimpft gegen Mykoplasmen mit einheitlicher Genetik und Gewicht, ab Hof ohne Zuschläge für Mengen	40,94
Mehrgewichtszuschlag 25-33 Eur/kg LG	1,28
Mehrgewichtszuschlag > 33 Eur/kg LG	0,50
Jungsaunen , Netto, ab Hof Basis mind. 95 kg LG u. 180 Lebenstage	223,75
Quelle: Schweine-Kontrollring Südhessen, LLH	

Ferkel Baden-Württemberg



Region	Erzielte Ø-Preise der Vorwoche ¹⁾	Notierung
Hohenlohe und Oberschwaben	in € / St. Spanne	01.02.2016 Tendenz Folgewoche
200 Gruppe ²⁾	41,00 – 47,00	43,70 + 1,00
¹⁾ gew. Ø-Preise, 25kg-Ferkel, ohne Mykoplasmenimpfung und ohne MwSt., ab Hof		
²⁾ Ferkel-Gruppe ca. 200 Tiere, einheitlicher Genetik und Gewicht, mit QS-Status, frei Vermarkter		
Mehrgewicht: + 1,00 €/kg		
LLM Schwäbisch-Gmünd, Info: 0900/1810800		

Ferkel Rhön-Vogelsberg



Ab-Hof, ohne MwSt. Vom:	01.02. – 07.02.16
Basis 28 kg-Ferkel, €/St.	48,00
Mehrgewicht (28-30) €/kg LG	1,28
Mehrgewicht, >30 kg:	kein Zuschlag
Quelle: EZG Qualitätsfleisch Rhön-Vogelsberg	

Hybrid-Jungsaunen



5-10 Tiere/Lieferung; frei Hof; ab 90 kg LG ohne MwSt.; Zeitraum:	25.01. – 31.01.16
310,00 – 316,00 €/Tier	Median: 313,00
Basispreise ohne jegliche Zu- oder Abschläge	
Quelle: JSR, BHZP-RLP/He., PIC, TOPIGS, ADN	

Wareterminbörsen



Eurex, Schlusskurse 01.02.2016			
Schlachtschweine: 8.000 ± 500 kg SG; Cash-Settlement-Abrechnung nach "Eurex Hog Index", 56 % ± 3 % MFA, 85-100 kg, SG/Tier			
Liefermonat	Umsatz	Eur/kg SG	Vorwoche
Mär 16	0	1,40	1,36
Apr 16	0	1,40	1,40
Mai 16	0	1,40	1,40
Jun 16	0	1,40	1,40
Jul 16	0	1,40	1,40
Ferkel; 100 St./25 kg LG; Cash-Settle.-Abrechnung auf Basis des "Eurex Piglet Index"			
Liefermonat	Umsatz	Eur/St.	Vorwoche
Mär 16	0	42,50	42,50
Apr 16	0	44,00	42,50
Mai 16	0	44,00	44,00
Jun 16	0	44,00	44,00
Jul 16	0	44,00	44,00
Quelle: Eurex Leipzig			

Großmarkt-/ Verbraucher-/ Erzeugerpreise für Obst und Gemüse



	Großmarkt-Preise		Ökologische Erzeugung in Hessen			
	BLE - gewogene Ø-Preise diverse Großmärkte ohne MwSt		Erzeuger an LEH Ø-Preise ohne MwSt		Großhandel an LEH Ø-Preise ohne MwSt	
	25.01. – 31.01.16		02.02.2016		02.02.2016	
Obst	akt. Woche	Vorw.	akt. Woche	Vorw.	akt. Woche	Vorw.
Äpfel (kg)						
Braeburn	0,82 – 0,85	0,83 – 0,85	–	–	2,03	2,03
Eistar	0,80 – 0,88	0,79 – 0,88	–	–	2,16	2,00
Jonagold	0,70 – 0,73	0,70 – 0,75	–	–	1,75	1,75
Boskoop	0,80	0,80 – 0,83	–	–	1,65	1,65
Cox Orange	0,78 – 0,80	0,78 – 0,80	–	–	2,10	2,10
Gala	–	–	–	–	1,90	1,90
Birnen (kg)						
Alexander Lucas	0,83	0,86	–	–	2,60	2,60
Conference	0,78	0,76	–	–	2,70	2,65
Abate Fetel	0,75	–	–	–	2,85	2,88
Gemüse und Salat						
Eissalat (Stk)	–	–	–	–	1,58	1,45
Endiviensalat (Stk)	–	–	–	–	1,48	1,36
Chicoree (kg)	–	–	–	–	4,90	4,58
Eichblattsalat (Stk)	–	–	–	–	1,12	1,04
Kopfsalat (Stk)	–	–	–	–	1,12	1,04
Rosenkohl (kg)	1,11	1,13	3,50	3,50	3,55	4,00
Wirsing (kg)	–	–	1,15	1,20	1,23	1,28
Grünkohl (kg)	–	–	–	3,50	2,88	2,93
Schlangengurken (Stk)	–	–	–	–	1,32	1,30
Paprika rot (kg)	–	–	–	–	4,25	4,04
Rispen Tomaten (kg)	–	–	–	–	2,95	2,88
Blumenkohl (Stk)	–	–	–	–	1,88	1,92
Rotkohl (kg)	–	–	1,20	1,20	1,28	1,28
Weißkohl (kg)	–	–	1,10	1,16	1,13	1,13
Fenchel (kg)	–	–	–	–	1,72	1,88
Möhren gew. (kg)	0,59	0,58	0,75	0,98	1,24	1,31
Knollensellerie (Stk)	–	–	1,55	1,57	1,67	1,71
Porree (kg)	0,93	0,95	2,50	2,15	2,63	2,58
Zwiebeln (Bd)	0,42	0,42	–	1,30	1,27	1,24
Zuckerhut (kg)	–	–	–	–	1,99	2,75
Postelein (kg)	–	–	–	9,00	10,73	10,98
Champignons (kg)	–	–	–	–	5,90	6,28
Kräuterseitlinge (kg)	–	–	–	–	13,88	13,88
Petersilie kraus (Bd)	–	–	0,85	0,85	1,03	0,97
Schnittlauch (Bd)	–	–	–	–	1,20	1,35
Mediterrane Kräuter (Bd)	–	–	–	–	0,97	0,99

Quelle: BLE, LLH Kassel

Ökoprodukte ab Hof



Ökologische Erzeugung in Hessen		
Ab Hof-Preise inkl. MwSt		
	02.02.2016	
Produkte	von - bis	Ø
Endiviensalat (Stk)	2,29 – 3,39	2,76
Bataviasalat (Stk)	1,79 – 2,29	2,09
Chicoree (kg)	9,49 – 9,95	9,79
Eichblattsalat (Stk)	1,89 – 2,45	2,16
Eisbergsalat (Stk)	2,29 – 2,79	2,52
Kopfsalat (Stk)	1,79 – 2,65	2,16
Mangold (kg)	3,19 – 4,95	4,10
Radicchio (kg)	4,79 – 6,45	5,68
Spinat gew. (kg)	6,29 – 9,75	8,25
Auberginen (kg)	5,19 – 7,19	6,24
Buschbohnen (kg)	–	11,00
Schlangengurken (Stk)	2,33 – 2,79	2,58
Paprika rot (kg)	6,99 – 8,29	7,70
Strauchtomaten (kg)	4,39 – 6,95	5,46
Zucchini grün (kg)	4,95 – 7,39	5,73
Blumenkohl (Stk)	3,29 – 3,95	3,64
Broccoli (kg)	3,79 – 4,95	4,24
Kohlrabi (Stk)	1,59 – 1,79	1,71
Rotkohl (kg)	2,09 – 2,95	2,68
Spitzkohl (kg)	2,29 – 4,95	4,00
Weißkohl (kg)	1,99 – 2,65	2,31
Wirsing (kg)	2,29 – 4,95	3,37
Fenchel (kg)	2,99 – 4,45	3,57
Radieschen (Bd)	1,79 – 2,15	1,98
Rettich schwarz (Stk)	2,89 – 3,95	3,21
Rote Bete (kg)	1,69 – 2,95	2,41
Staudensellerie (Stk)	1,89 – 2,65	2,36
Knollensellerie (kg)	2,89 – 3,95	3,20
Steckrüben (kg)	1,99 – 2,85	2,53
Lauch (kg)	3,69 – 4,95	4,31
Zwiebeln gelb (kg)	1,99 – 2,65	2,29
Zwiebeln rot (kg)	2,65 – 3,49	2,90
Wurzelpetersilie (kg)	6,29 – 7,95	7,03
Schwarzwurzeln (kg)	4,19 – 4,95	4,68
Pastinaken (kg)	2,99 – 5,45	4,41
Meerrettich (kg)	12,49 – 14,95	14,07
Petersilie glatt (Bd)	1,59 – 1,95	1,74
Kresse (Schale)	0,85 – 1,99	1,94
Rosmarin (Bd)	1,88 – 1,89	1,89
Schnittlauch (Bd)	–	2,39
Walnüsse (kg)	10,90 – 12,50	11,47

Quelle: LLH Kassel

Speisekartoffeln



02.02.2016		RLP-Nord	RLP-Süd	Hessen
Erzeugerpreise, €/dt, ohne MwSt. lose,	1	20,00	24,00	20,00 – 26,00
frei Rampe, vor Abzug Sortierkosten	2	18,00	22,00	18,00 – 22,00
Direktabsatz Erzeuger-Verbraucher	1	50,00 – 80,00	60,00 – 96,00	56,00 – 80,00
€/dt inkl. MwSt., in 10 + 12,5 kg Säcken	2	50,00 – 80,00	60,00 – 96,00	64,00 – 80,00
Direktabsatz Erzeuger-Verbraucher	1	60,00 – 100,00	80,00 – 120,00	–
€/dt, inkl. MwSt., in 2,5-5 kg Säcken	2	60,00 – 100,00	80,00 – 120,00	–
Großhandelsabgabepreise				
€/dt, ohne MwSt., mit Sack,	1	–	–	23,50 – 36,00
Mindestabgabe eine Palette	2	–	–	27,00 – 34,00
Kleinverkaufspreise LEH, Discounter	1	55,00 – 125,00	–	–
€/dt, inkl. MwSt. in 2 bis 5 kg-Netzen	2	48,00 – 125,00	–	–

1 = festkochende Sorten, 2 = vorw. festkochende Sorten

Quelle: LWK RLP; LLH Kassel

Wareterminbörse



Eurex, Schlusskurse vom 01.02.2016			
Veredelungskartoffeln, Menge: 25 t, unter anderem Bintje, Asterix, max. 65 Knollen/10 kg			
Cash-Settlement-Abrechnung auf Basis			
Eurex EU-Process Potato-Index			
Liefermonat	Umsatz	Euro/t	Vorwoche
Apr 16	43	166,00	171,00
Jun 16	20	178,00	186,00
Nov 16	0	104,00	104,00

Quelle: Eurex Leipzig

Düngemittelpreise in Rheinland-Pfalz und Hessen



Abgabepreise für Düngemittel an die Landwirtschaft, in €/100 kg, ohne MwSt.

Stichtag: 02.02.2016	Rheinland-Pfalz		Hessen	
	Ab Handels- lager 10 t	Frei Hof mind. 25 t	Ab Handels- lager 10 t	Frei Hof mind. 25 t
Kalkammonsalpeter (KAS) 27 % N	26,00 – 28,50	25,50 – 26,50	26,00 – 28,00	25,00 – 26,50
Harnstoff 46 % N, gekörnt	29,00 – 35,00	28,00 – 33,00	29,00 – 35,50	28,00 – 34,20
Harnstoff 46 % N, gepriilt	–	–	28,30 – 31,20	27,50 – 28,70
Ammonnit.-Harnst.-Lös. (AHL) - 30 % N	22,00 – 24,90	20,15 – 23,00	21,00 – 25,70	20,00 – 24,70
Diammonphos. 18 % N + 46 % P2O5	48,00 – 51,50	47,60 – 50,00	46,50 – 53,00	44,00 – 50,00
Triple-Phosphat 46 % P2O5	44,20	43,00	39,60 – 43,80	38,20 – 41,80
40er Kornkali, 40 % K2O + 6 % MgO	26,00 – 28,80	25,00 – 26,50	26,50 – 29,30	25,50 – 26,90
60er Kali 60 % K2O	35,50	34,00	33,60 – 37,10	31,90 – 33,50
Magnesia-Kainit 11 % K2O + 5 % MgO	–	–	14,20 – 15,00	11,90 – 13,00
Kalimagnesia 30 % K2O + 10 % MgO	42,80	40,80	42,70 – 44,00	42,00 – 42,50
Schwefels. Ammoniak 21 % N + 24 % S	23,00 – 25,20	22,00 – 22,30	23,00 – 26,50	21,00 – 25,00
Ammonsulfatsalpeter 26 % N + 13 % S	29,10 – 31,00	27,50 – 30,00	28,50 – 30,50	27,50 – 29,50
Alzon, 46 % N	38,80 – 39,50	37,00 – 38,50	39,00 – 39,70	36,90 – 38,50
Entec, 26 % N	–	–	31,40 – 34,50	29,20 – 32,50
Kohlensaurer Kalk 95 % CaCO3	–	–	2,35 – 2,50	1,95 – 2,30
NPK-Dünger 13/9/16/4	35,00 – 36,00	34,00 – 34,00	–	–
NPK-Dünger 14/10/16/5	34,45	31,15	–	–
NPK-Dünger 16/16/8+4	37,50	35,50	–	–
NPK-Dünger 15/15/15	34,50 – 38,20	35,00 – 36,90	37,50 – 39,00	35,50 – 37,50

Die Preise für Mineraldünger sind im Jahr 2015 auf den niedrigsten Stand seit der Finanzkrise gefallen. Trotzdem kommt das Düngergeschäft zu Beginn des Jahres 2016 nur langsam in Bewegung. Für die erste Gabe wurde der Bedarf gedeckt. Aufgrund der angespannten Lage an den Agrarmärkten werden Vorkäufe für die Ährengabe geschoben. Einige Landwirte halten sich auch aus Liquiditätsgründen mit Käufen zurück und werden zudem die Ausbringungsmengen reduzieren. Die Umsätze am Düngemarkt bleiben daher hinter den Verkäufen der Vorjahre. Die Preise wurden teilweise nach unten korrigiert, um einen Kaufanreiz zu bieten. Auch Signale vom US-Markt deuten auf Preisrücknahmen. Die Düngemittelpreise stehen unter Druck.

Quelle: Landwirtschaftskammer Rheinland-Pfalz und Landesbetrieb Landwirtschaft Hessen