

Aktuelles Markttelegramm



Tierische Erzeugnisse

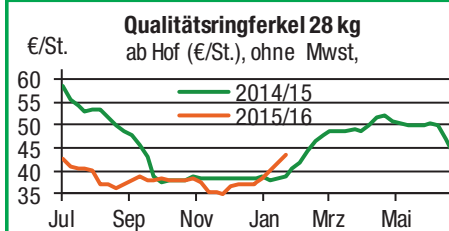
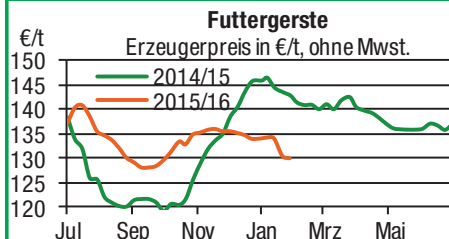
- Schlachtrinder** Das Erzeugerangebot am regionalen Schlachtrindermarkt hat sich über weite Teile dem Bedarf der Schlachtereien angepasst. Die Fleischabsatzgeschäfte laufen stetig, aber auf saisonüblich niedrigerem Niveau. Die Auszahlungspreise tendieren über alle Kategorien nur knapp behauptend.
- Schlachtschweine** Das Schlachtschweineangebot wird reibungslos von den Vermarktern aufgenommen. Stetige Fleischabsatzgeschäfte ermöglichen ausgeglichene Marktverhältnisse und stabile Erzeugerpreise.
- Ferkel** Regional steht dem durchschnittlichen Ferkelangebot eine vergleichsweise ruhige Nachfrage gegenüber. Infolge der überregionalen Nachfragebelegung und unter dem Einfluss der zuletzt befestigten Schweinepreise, können sich auch die Ferkelpreise weiter festigen.
- Nutzkälber** Dem größer werdenden Kälberangebot steht eine ruhige Nachfrage gegenüber. Insgesamt läuft der Absatz schlecht, die Preise können sich nur knapp behaupten. Mäßige Kälber sind nahezu unverkäuflich, gefragt bleiben allenfalls Tiere besserer Qualität.
- Eier/ Geflügel** Etwas freundlichere Stimmung am Eiermarkt. Das gut bedarfsdeckende Angebot wird stetig nachgefragt, der Absatz über den LEH ist stabil, der Bedarf der Färbereien an weißer Ware steigt. Die Preise konnten sich im Wochenverlauf leicht festigen. Der Geflügelmarkt präsentiert sich ausgeglichen. Hähnchen- und Putenteile rücken wieder stärker in den Fokus der Verbraucher. Die Preise bleiben weitgehend stabil.

Pflanzliche Erzeugnisse und Futtermittel

- Getreide und Ölsaaten** Nach freundlicheren Vorgaben der Terminmärkte wird der Preisverfall am regionalen Getreidemarkt etwas abgremst. Unerfreulich bleibt jedoch weiterhin die fehlende Nachfrage der Verarbeiter und der schwache Geschäftsverlauf. Händler versuchen Ware auf die Termine Mai bis Juni zu platzieren, doch der Bedarf der Industrie bleibt auch für spätere Termine sehr begrenzt. Die Erzeugerpreise geben in der Folge auch in dieser Woche weiter nach, Abgabebereitschaft auf Erzeugerseite besteht kaum. Die Rapskurse sind mit dem Ölpreisverfall auch an der Matif massiv unter Druck geraten.
- Futtermittel** Geringe Umsätze und ein vergleichsweise niedriges Preisniveau kennzeichnen das Geschäft mit Ölschrot am Markt für Futtermittel. Auch der Absatz an Mischfutter bleibt fortgesetzt unterentwickelt und die Offerten des Handels bleiben gedrückt. Das Termingeschäft findet weiter kaum Beachtung.
- Kartoffeln** Der Kartoffelmarkt präsentiert sich weiterhin sehr stabil. Bei leicht gestiegenem Verbraucherinteresse ist das Angebot etwas größer als der Bedarf. Mit sporadischen Angeboten versucht der LEH immer wieder die Nachfrage anzukurbeln, bisher ohne großen Erfolg. Französische Importe halten ihr Niveau. Zypriotische Wintercrop finden noch keinen Zugang zu den Sortimenten. Der geplante Anbauumfang im Frühkartoffelbereich liegt tendenziell auf Vorjahresniveau. Für die Haupternte will man sich aufgrund der Drahtwurmproblematik noch nicht endgültig festlegen. Abgesehen von leichten Schwankungen in der Spanne sind Erzeuger- und Verbraucherpreise seit Ende der Haupternte praktisch unverändert.

Quelle: LWK RLP, Agrarzeitung

Blick in den Markt



Warenterminbörsen



Euronext Paris, Schlusskurse vom: **25.01.2016**

Liefermon.	Umsatz	Euro/t	Vorwoche
Mär 16	28.510	167,00	165,50
Mai 16	11.044	171,75	171,00
Sep 16	3.647	178,00	176,00

Mahlweizen, Menge: 50 t, 76 kg/hl, 15% H₂O interventionsfähig; Lieferort Rouen

Mär 16	28.510	167,00	165,50
Mai 16	11.044	171,75	171,00
Sep 16	3.647	178,00	176,00

Raps, Menge: 50 t, 40% Öl, 9% H₂O, Lieferorte: Metz, Vahldorf, Magdeburg, Würzburg, Gent, u.a.

Feb 16	5.143	360,00	358,00
Mai 16	4.601	363,50	360,25
Aug 16	1.787	355,00	351,75

Rapsschrot, Menge: 50 t, Prot/ÖL komb.: 34,5%, H₂O: 12,5-13%, div. Lieferorte Deutschl./Frankr.

Mär. 16	0	193,50	195,50
Jun 16	0	197,50	198,00
Sep 16	0	193,00	193,00

Mais, Menge: 50 t, 15 % H₂O, 4 % Bruchkorn Bayonne, Blaye, Bordeaux, La Rochelle, Nantes

Mär 16	650	156,25	155,00
Jun 16	623	164,25	162,75
Aug 16	265	170,25	167,00

Premiumweizen, Menge: 50t, 15% H₂O, 11% RP 220 Fallz., Lieferort: Rouen, Nantes, Bordeaux, u.a.

Mär 16	0	160,00	160,00
Mai 16	0	160,00	160,00
Sep 16	0	166,50	166,50

CBOT Chicago, Schlusskurse vom **25.01.2016**

Weizen, Menge: 5000 US.bsh. (~136 t), Nr.2 Soft Red Winter

Mär 16	67.725	163,57	-
Mai 16	12.558	165,36	-
Jul 16	10.042	167,22	-

Sojaschrot, Menge: 100 Short Tons. (~91 t), 48% Protein

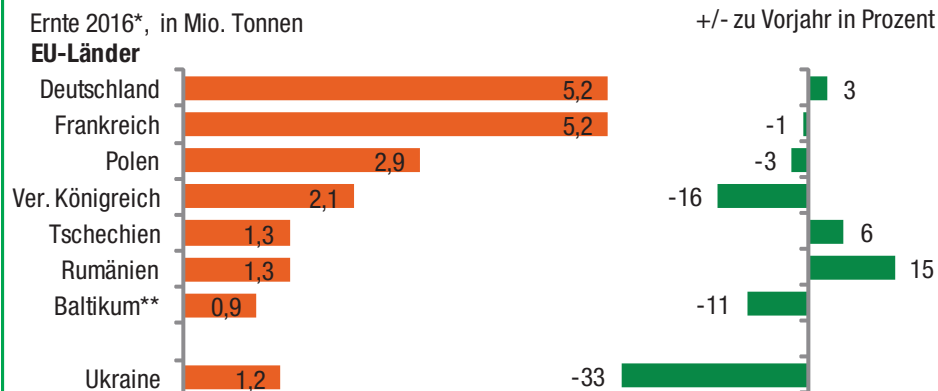
Mär 16	47.479	277,41	-
Mai 16	14.195	279,55	-
Jul 16	6.881	281,79	-

Quelle: Euronext, CBOT

Aktuelle Marktgrafik



Rapserte in Europa, Tendenzen in wichtigen Erzeugungsländern



Quelle: Oil World; *Prognose 15. Januar, ** Estland, Litauen, © Agrarzeitung, Grafik: LWK RLP

Erzeugerpreise für Getreide, Ölfrüchte und Körnerleguminosen



Basispreise des Agrarhandels, frei Erfasser, für Standardqualität, in €/t, ohne MwSt.							Streckengeschäfte		
Erfassungsdatum:	Hessen			Rheinland-Pfalz			Hessen	RLP	
26.01.2016	Spanne	Landes-Ø	Vorwoche	Spanne	Landes-Ø	Vorwoche	Ab-Hof Ø	Ab-Hof Ø	Franko Ø
* Einzelmeldung									
Eliteweizen versch. Sorten, >14 % RP	152,00 – 170,00	163,00	162,50	155,00 – 170,00	166,10	166,10	169,00	170,00	173,00
Qualitätsweizen (A) 13,5/40/250	135,00 – 160,00	147,50	148,60	140,00 – 155,00	145,20	145,60	155,90	150,60	152,80
Brotweizen (B) 11,5 – 12,0/220	135,00 – 150,00	142,70	143,90	135,00 – 150,00	141,20	141,80	151,50	146,40	148,90
Mahl- bzw. Brotroggen, FZ>120	120,00 – 140,00	131,60	131,50	125,00 – 138,00	129,50	129,50	139,50	134,50	137,00
Sommerbraugerste max.11,5% RP	160,00 – 170,00	164,80	164,10	150,00 – 165,00	159,20	159,30	175,20	165,00	167,00
Futtergerste >62 kg/hl	120,00 – 135,00	131,10	133,50	125,00 – 135,00	129,90	130,30	141,40	135,00	137,10
Futterweizen	135,00 – 145,00	140,70	141,90	133,00 – 145,00	136,50	138,30	150,10	141,20	144,00
Futterhafer	115,00 – 135,00	127,90	129,00	120,00 – 140,00	129,30	129,30	135,30	133,60	–
Körnermais	150,00 – 160,00	154,30	156,30	145,00 – 155,00	150,00	150,50	165,00	155,30	158,90
Triticale	126,00 – 135,00	132,30	132,50	125,00 – 138,00	130,80	130,90	142,40	134,80	137,90
Winterraps	330,00 – 350,00	345,10	346,80	335,00 – 354,00	340,20	341,30	354,50	345,70	347,90
Futtererbsen	149,00 – 170,00	159,50	162,50	165,00 – 180,00	175,70	175,70	162,50	–	–

Quelle: LLH, Kassel und Landwirtschaftskammer Rheinland-Pfalz, Bad Kreuznach

Börsennotierungen für Getreide, Ölfrüchte und Körnerleguminosen



Großhandelsabgabepreise in €/t, ohne MwSt.; überwiegend frei Fuhr/Waggon bzw. Mühle/Station bei sofortiger Lieferung. Die Konditionen und Paritäten der Börsen sind zum Teil sehr unterschiedlich. Die Preise sind nicht unmittelbar vergleichbar, Preisstendenzen sind jedoch im zeitlichen Vergleich der jeweiligen Börsennotierungen erkennbar.

G=Geld, B=Brief, PS=Papiersack, lo=lose

Börsen	Köln	Mannheim	Würzburg	Frankfurt	Stuttgart	Paderborn
Notierungen am:	21.01.2016	25.01.2016	22.01.2016	21.01.2016	19.01.2016	25.01.2016
Brotweizen 11,5 – 12,0/220	160,00 – 161,00	158,00 – 161,00	147,50 – 150,00	153,00 – 156,00	163,00 – 164,00	–
A-Weizen > 13,0 – 13,5/250	–	161,00 – 165,00	150,00 – 155,00	155,00 – 159,00	168,00 – 170,00	–
E-Weizen 14,5/50 – 55/250 – 280	–	–	170,00	–	–	–
Futterweizen > 70 / 72 kg/hl	156,00	158,00 – 160,00	–	150,00 – 153,00	162,00 – 163,00	163,00
Brotroggen > 120 FZ	156,00	158,00 – 160,00	147,50	–	–	–
Braugerste, Inland	–	183,00 – 184,00	175,00 – 178,00	–	182,00 – 183,00	–
Futtergerste > 62 kg/hl	147,00	153,00 – 154,00	138,00 – 140,00	–	144,00 – 146,00	153,00
Qualitätshafer > 52/53 kg/hl	–	–	–	–	–	–
Triticale (max. 10 % Auswuchs)	147,00	150,00 – 152,00	138,00 – 140,00	–	–	–
Mais	160,00	171,00 – 173,00	178,00 – 180,00	170,00 – 174,00	169,00 – 172,00	173,00
Raps	360,00 – 366,00 G	365,00 – 367,00	347,00 – 350,00	362,00 – 363,00	367,00 – 369,00	365,00
Milchl.futter: Est II, 20 % RP	–	260,00 – 265,00	–	–	–	–
Milchl.futter: Est III, 18 % RP	–	270,00 – 275,00	–	–	–	–
Ferkelstarter >13,8 MJ ME/kg, 18 % RP	–	365,00 – 370,00	–	–	–	–
Schweinemastfutter 13 MJ, 16 % RP	–	280,00 – 285,00	–	–	–	–
Legehennenalleinfutter: 11,4 MJ	–	315,00 – 320,00	–	–	–	–
Sojaschrot, 43–44 % RP	326,00 B	314,00 – 317,00	310,00 – 315,00	–	321,00 – 326,00	309,00
Rapsschrot	191,00 – 193,00 B	198,00 – 201,00	194,00 – 195,00	–	–	196,00
Weizenkleie	143,00 B	110,00 – 112,00	115,00	–	104,00 – 106,00	135,00
Roggenkleie	–	105,00 – 107,00	–	–	–	–
Melasseschnitzel	171,00 B	–	–	–	–	167,00
Wiesenheu, 1. Schnitt, kl. Ballen	140,00	–	–	–	–	–
Wiesenheu, 1. Schnitt, Rundballen	110,00 – 125,00	–	–	–	125,00 – 130,00	–
Gerstenstroh, große Rechteckballen	71,00 – 77,50	–	–	–	–	–
Weizenstroh, große Rechteckballen	63,00 – 65,00	–	–	–	80,00 – 85,00	–
Weizenstroh, kleine Ballen	75,00 – 82,50	–	–	–	–	–

Quelle: Warenbörsen der angegebenen Orte

Aktuelle Preisinfos aus Rheinland-Pfalz und Hessen



Infotelefon der LWK: 0671/793-1200
 Montags 16:00 Uhr: Ringferkel, Preisempfehlung
 Schlachtschweine Nordw.-Deutschland.
 Dienstag 16:00 Uhr: Schlachtstättenpreise, Erzeuger-
 Metzger Notierungen, 1. FIGDV, Nutzkälber

Landwirtschaftskammer Rheinland-Pfalz
 Burgenlandstr. 7, 55543 Bad Kreuznach
 Ref. 25 Markt, 0671/793-1155
www.lwk-rlp.de
markt@lwk-rlp.de

Landesbetrieb Landwirtschaft Hessen
 Kölnische Str. 48-50, 34117 Kassel
 Marktinformation, 0561/7299-296/267
www.agrarberatung-hessen.de
marktinfo@lh.hessen.de

gültig vom 26.01.16 bis 02.02.16

Erzeugerpreise für Rinder frei Schlachtstätte



Amtliche Preisfeststellung (1.FIGDV) Schlachtrinder, für Baden-Württemberg, Rheinland-Pfalz und Hessen in €/kg SG frei Schlachtstätte, inklusive Bio-/Markenfleisch - Zuschlägen oder sonstige Boni - Zahlungen, ohne MwSt. * gebildet aus Mittelwerten der Meldebetriebe

Anzahl Meldungen: 25 Stück: 8.854 Schlachtzeitraum: 18.01. – 24.01.16

Kategorie	Handelsklasse	Stück	Preisspanne*	Ø-Preis	Kg/Stück	Ø-Preis Vorw.
Jungbullen	U 2	779	3,97 – 4,18	4,02	423,00	4,04
	U 3	447	3,94 – 4,02	4,00	442,00	4,03
	R 2	870	3,87 – 4,22	3,98	377,00	3,97
	R 3	229	3,73 – 3,99	3,94	402,00	3,96
	O 2	276	3,28 – 3,70	3,50	324,00	3,47
	O 3	95	3,36 – 3,58	3,50	361,00	3,52
	P 2	53	2,56 – 3,11	2,84	277,00	2,85
	P 3	–	–	–	–	–
	E-P insg.	2.928	–	3,91	394,00	3,93
Kühe	R 3	409	2,86 – 3,09	2,97	372,00	3,03
	O 1	359	2,39 – 2,68	2,48	282,00	2,50
	O 2	538	2,51 – 2,71	2,64	304,00	2,66
	O 3	554	2,61 – 2,76	2,70	335,00	2,70
	O 4	120	2,63 – 2,82	2,76	379,00	2,74
	P 1	668	1,71 – 1,92	1,78	234,00	1,77
	P 2	281	1,84 – 2,27	2,11	268,00	2,10
	P 3	101	2,12 – 2,48	2,18	277,00	2,16
	E-P insg.	4.000	–	2,64	321,00	2,67
Färsen	R 3	438	3,56 – 3,95	3,66	314,00	3,67
	O 3	110	2,69 – 3,47	2,82	286,00	2,84
	O 4	47	2,51 – 2,82	2,75	326,00	2,80
	P 2	44	1,73 – 2,40	1,91	221,00	1,90
	P 3	25	1,97 – 2,28	2,08	259,00	2,18
	E-P insg.	1.705	–	3,48	309,00	3,46

Schlachtzeitraum: 18.01. – 24.01.16		Amtliche Preisfeststellung (1.FIGDV) für Schlachtrinder im Preisgebiet							
		Bayern				Nordrhein-Westfalen			
Kategorie	HdKl.	Preisspanne	Ø-Preis	Vorwo	Kg/Stk.	Preisspanne	Ø-Preis	Vorwo	Kg/Stk.
Jungbullen	U 3	3,93 – 3,99	3,95	3,97	433,80	3,90 – 3,98	3,94	3,98	454,30
	R 3	3,87 – 3,96	3,90	3,94	395,10	3,82 – 3,97	3,86	3,91	415,10
	O 3	3,51 – 3,61	3,54	3,56	355,80	3,60 – 3,75	3,64	3,65	379,60
Kühe	R 3	2,92 – 3,04	2,97	3,00	366,60	2,73 – 2,95	2,87	2,88	368,80
	O 3	2,65 – 2,76	2,69	2,71	324,20	2,69 – 2,82	2,74	2,75	333,60
	P 1	1,71 – 2,02	1,83	1,81	237,30	1,76 – 1,88	1,80	1,80	241,80
Färsen	R 3	3,54 – 3,60	3,59	3,61	321,60	3,20 – 3,70	3,52	3,49	309,20
	O 3	2,77 – 2,91	2,84	2,82	284,70	2,64 – 2,78	2,68	2,69	292,50

Quelle: RLP/Hessen ADD Trier, BaWü LEL Schwäb.Gmünd, Bayern LFL München, NRW LANUV Düsseldorf

Aktuelle Schlachtstättenpreise



Preise für Schlachtrinderhälften, in €/kg SG, frei Schlachtstätte, ohne MwSt.

Tierart / HdKl.	26.01.2016	Vorwoche
Jungbullen R3	3,65 – 3,94	3,65 – 3,96
Kühe O3	2,40 – 2,65	2,40 – 2,65
Färsen R3	3,45 – 3,65	3,45 – 3,70
Färsen O3	2,65 – 2,81	2,65 – 2,85

Umfrage der Landwirtschaftskammer in Schlachtstätten in Rheinland-Pfalz

Schlachtlämmerpreise



In Eur kg/LG, inklusive 10,7 % MwSt.

(LG abzgl. 5 % Nüchterung) 25.01. – 31.01.16

Klasse 1 jung, vollfleischig :	2,30 – 2,50
Klasse 2 jung, fleischig :	2,10 – 2,30
Klasse 3 abfallende Qualität :	1,60 – 2,10

Tendenz: Markt geräumt. Preise höher

Quelle: EZG Weideland w.V., Bitburg-Meckel, Tel.: 06568/ 96 96 46

Lammfleisch Südwest



Amtliche Preisfeststellung (1. FIGDV) in Hessen, Rheinland-Pfalz, Baden-Württemberg und NRW, in €/kg, ohne MwSt,

für die Woche vom: 18.01. – 24.01.16

Nach Schlachtgewicht pauschal abgerechnet

	Stück	SG kg/Tier	Spanne	Ø-Preis
Lämmer	317	21,80	4,80 – 5,71	5,56

Quellen: LEL Schwäb.-Gmünd, ADD Trier, LANUV Düsseldorf, RP Gießen

Erzeugerpreise für Nutzkälber ab Hof



1. u. 2. Qualität, zur Bullen- bzw. Kälbermast geeignet; Alter ab 14 Tage; ca. 45 bis 60 kg LG in Eur/St.; inklusive MwSt., nach allen Vermarktungsabzügen

Region	Hessen				Rheinland-Pfalz			
	18.01. – 24.01.16				25.01. – 31.01.16			
Woche vom:	Stk.	Spanne	Ø-Preis	Vorw.	Stk.	Spanne	Ø-Preis	Vorw.
Bullenkälber								
Holstein sbt.	267	40 – 100	66	67	495	50 – 90	57	57
Holstein rbt.	11	64 – 100	72	74	85	50 – 90	60	62
Kreuzungen	8	149 – 255	174	172	38	150 – 250	186	183
Fleckvieh	–	–	–	303	12	100 – 150	126	126
3. Qualität	20	11 – 39	18	25	42	10 – 40	22	22
Mutterkälber								
Holstein	–	–	–	–	4	10 – 30	20	28
Kreuzungen	–	–	–	–	10	70 – 150	100	126
3. Qualität	–	–	–	–	–	–	–	–

Erzeugerpreise für Fleckviehkälber; bis 100 kg LG, ab Hof, in €/kg LG, ohne MwSt.

Zeitraum: 18.01. – 24.01.16 (Veränderungen zur Vorwoche)

Region	Bayern	Baden-Württemberg	Südbaden
Bullenkälber	4,68 (– 0,33)	4,80 (– 0,18)	4,39 (± 0,00)
Mutterkälber	2,48 (– 0,07)	2,80 (± 0,00)	2,71 (– 0,05)

Quellen: LLH Kassel, LWK RLP, Bad Kreuznach, LBW-BW, BBW

Auktionstermine



Zuchtvieh		Fleischrinder	
Hamm:	02.02.16	Alsfeld:	30.01.16
Bitburg:	04.02.16	Hamm:	05.03.16
Alsfeld:	06.02.16	Bitburg:	20.03.16
Alsfeld:	10.02.16	Groß Kreuzt:	12.04.16

Kälber		Absetzer	
Bitburg:	03.02.16	Alsfeld:	24.02.16
Münster:	17.02.16	Krefeld:	09.03.16
Alsfeld:	24.02.16	Alsfeld:	23.03.16
Bitburg:	02.03.16	Krefeld:	06.04.16

Schafe	
Ansbach:	02.02.16 Limburg: 20.02.16

Quellen: ZBH Alsfeld, Rinder-Union West eG
FHB Fleischrinder-Herdbuch Bonn e.V.,
Landesverband der Schafhalter/Ziegenhalter und
Züchter Rheinland-Pfalz e.V.

Erzeugerpreise für Schlachtschweine frei Schlachtstätte



Amtliche Preisfeststellung (1. FIGDV), nach Handelsklassen und SG (bei S-P 80-110 kg SG), ohne MwSt.

Zeitraum:	18.01. – 24.01.16	M	S	E	U	S-P	- Vorw
Baden-Württemberg (31 Betriebe, 64.255 St.)	gewogener Ø-Preis (Eur/kg)	0,92	1,38	1,34	1,23	1,34	1,32
	Klassen-Anteil in Prozent	1,26	38,78	51,77	8,70	-	-
	Muskelfleisch-Anteil in %	-	61,80	57,90	53,40	58,90	58,70
Rheinland-Pfalz (7 Betriebe, 20.841 St.)	gewogener Ø-Preis (Eur/kg)	0,91	1,37	1,35	1,24	1,33	1,31
	Klassen-Anteil in Prozent	0,24	27,00	54,81	15,77	-	-
	Muskelfleisch-Anteil in %	-	61,55	57,67	53,23	57,85	57,75
Nordrhein-Westfalen (25 Betriebe, 319.640 St.)	gewogener Ø-Preis (Eur/kg)	0,96	1,36	1,31	1,19	1,33	1,31
	Klassen-Anteil in Prozent	2,89	53,19	35,11	6,09	-	-
	Muskelfleisch-Anteil in %	-	62,50	57,90	53,40	60,20	60,20
Hessen (5 Betriebe, 2.413 St.)	gewogener Ø-Preis (Eur/kg)	0,95	1,36	1,36	1,23	1,35	1,32
	Klassen-Anteil in Prozent	0,58	50,10	38,33	7,83	-	-
	Muskelfleisch-Anteil in %	-	62,38	58,02	53,16	59,83	59,50
Thüringen (5 Betriebe, 14.782 St.)	gewogener Ø-Preis (Eur/kg)	1,08	1,34	1,32	1,22	1,30	1,29
	Klassen-Anteil in Prozent	1,51	23,85	55,28	17,39	-	-
	Muskelfleisch-Anteil in %	-	61,60	57,60	53,20	57,60	57,90

Quellen: für RLP: ADD Trier; für Hessen: RP Gießen; für sonstige: zuständige Stellen der Länder

Ferkelpreise Rheinland-Pfalz / Saarland



1. Basispreise ab Hof (ohne MwSt.) für Standard-Qualitätsferkel der EZ-Ringe; Ø-Gruppen-Größe: Ringferkel: 30 Stk., Aufzuchtferkel: 200 Stk./Partie; zum Teil als Poolpreis; ohne Abzüge für Klein- und Zuschläge für Großgruppen; ohne Kosten für Transport und Impfungen; mit Qualitätszuschl. "Aufzuchtstall"

Herkünfte: Zwei-/Dreirassenkreuzungen, Hybriden, Systemferkel. vom: **25.01. – 31.01.16**

Die Zu- u. Abschläge für abweichende Mengen u. Qualitäten bei R-Ferkeln sind frei vereinbar!

Basis	kg	Grundpreis bzw. Spanne (€/St.)	± Preisveränderung zur Vorw. (€/St.)	Zu-/Abschläge (€/kg) für	
				Mehrgewicht	Mindergew.
Qualitätsringferkel (R)	25	41,50	+ 1,00	bis 30 kg 1,30	1,00
				bis 35 kg 0,65	-
Aufzuchtferkel (A)	8	24,90 --- 30,75	+ 1,50 --- + 1,00	0,50 – 1,00	0,50 – 1,00
	30	48,75 --- 51,35	+ 1,00 --- + 1,20	0,50 – 0,70	0,70 – 1,00

2. Verkaufspreismeldungen der Erzeugerringe aus der Vorwoche, vom 18.01. – 24.01.16

Basis (kg)	Anzahl Ferkel	Preis/Ferkel (€/St.)	Spanne	Ø-Preis	± Preisveränderung zur Vorw. (€/St.)	Zu-/Abschläge (€/kg) für	
						Mehrgew.	Mindergew.
(R) 25	2.106	39,75 – 45,50	42,40	42,40	+ 2,65	bis 1,30	bis 1,00
(A) 8	2.015	24,90 – 29,75	25,14	25,14	+ 1,61	0,50 – 1,00	0,50 – 1,00
(A) 30	3.445	47,75 – 50,15	48,27	48,27	+ 1,68	0,50 – 0,70	0,70 – 1,00

Die Zu- und Abschläge für abweichende Mengen und Qualitäten bei R-Ferkeln sind frei vereinbar. Zuschläge bei Kleingruppen (Ringferkel), bis 60 Ferkel/Partie, wurden Abzüge bis 2,00 €/Tier, bei Großgruppen, ab 100/160 Tiere, Zuschläge von bis zu 4,00 €/Tier, vor MwSt., berechnet. Quelle: LWK-RLP

Ferkelpreise aus Nordwestdeutschland



Ab-Hof-Preise für Qualitäts-Ferkel, ohne MwSt, ohne Aufschläge für Topgenetik und Impfungen

vom:	18.01. – 24.01.16	Rheinland	NRW u. Niedersachsen	Niedersachsen
Datenquelle*:		EZG'en Rheinl.	LWK NRW + Nieders.	LWK Nieders.
Basisgewicht / Partigröße		30 kg/100 – 170 Stk.	25 kg/200 Stk.	8 kg/200 Stk.
eingekaufte Menge in St.		28.202	172.192	13.714
Ø-Preis in € / St.		49,00	39,00	24,90
Veränderung z. Vorwoche		+ 2,00	+ 2,00	+ 1,50
Preisspanne € / St.		-	37,00 – 43,50	23,40 – 26,20
Akt Trend z. VW €/St.		+ 1,00	+ 1,00	+ 1,00

*VHB: Genossenschaftliche und private Handelsbetriebe; EZG = Erzeugergemeinschaft für Ferkel. Die notierten Preise für Ring- /Qualitätsferkel sind Grundpreise einschl. Mitgliedsbeitrag und beziehen sich auf o.a. Verkaufsgruppen. Der Ø-Preis wird als Median ermittelt. Kleinere bzw. größere Partien erzielen entsprechende Abzüge/Zuschläge. Gewichtsabweichungen zur Basis werden in der Regel mit 0,75-1,00 €/kg verrechnet. Für individuelle Impfprogramme werden zusätzliche Preisaufschläge vergütet

Aktuelle Schlachtstättenpreise



Basis-Preis für Schlachtschweine, 57 % MFA

(in €/kg/SG), frei Schlachtstätte

Umfrage in Schlachtstätten aus RLP **26.01.2016**

Spanne: **1,31 – 1,33** Vorw.: **1,31 – 1,33**

Umfrage LLH bei Kurhess. Genoss. **21.01.2016**

Spanne: **1,28 – 1,31** Vorw.: **1,28 – 1,31**

ISN/ISW-Notierungen (Tel: 054491-9665-0)

Internetbörse	Median	Spanne	zur Vorw.
26.01.2016	1,35	1,34 – 1,36	- 0,01

ISN-Marktplatz **15.01. – 21.01.**

1,36 1,345 – 1,38 + 0,01
ISN/ISW-Notierungen, Tel: 054491-9665-0

VEZG Vereinigungspreis



Schlachtschweine mit 57 % MFA, VEZG-AutoFOM-Referenzmaske, frei Schlachtstätte, ohne MwSt.

Wochenpreis vom **20.01.16 (21.01. – 27.01.16)**

AutoFOM-Preisfaktor: **1,31** € / Indexpunkt

Preisspanne: **1,31 – 1,34** (Vw.: 1,28 – 1,32)

FOM-Basispreis: **1,31 €/kg SG** (Vw.: 1,31)

Vermarktungsmenge: 237.200 (z. Vw.: - 5.300)

M-Sauenpreis (21.01. – 27.01.16) : **0,95 €/kg SG**

Veränderung zur Vorwoche: **± 0,00 €/kg SG**

Quelle: Landwirtschaftskammer Niedersachsen

Tel: 09001/190-244, 69 ct/M.

Ab Hof Preise für Schweine



Rheinland-Pfalz Erzeuger - Metzger - Direktverkauf Metzgerqualität, ca. 58-60 % MFA, €/kg, o.Mwst.

Schlachtzeitraum vom **18.01. – 24.01.16**

Gemeldete Tiere: 790 je/kg LG: **1,22**

umgerechnet auf SG (79 % Ausschl.) **1,54**

Empfehlung der Erzeugergemeinschaften aus RLP

für die Woche vom: **25.01. – 31.01.16**

Abgerechnet nach Lebendgewicht: **1,25 kg LG**

Abgerechnet nach Schlachtgewicht: **1,58 kg SG**

Quelle: LWK RLP, Bad Kreuznach

Ferkelpreise Hessen



(Basis: 28kg), €/Tier, ohne MwSt., ohne Aufschläge für Impfungen, inklusive aller Qualitätszuschläge nach Abzug der Vermarktungskosten.

Zeitraum: **18.01. – 24.01.16**

Anzahl: **9.801** Preisspanne **Ø-Preis (Vorw.)**

Grundpreis ¹⁾ 30,00 – 34,50 **34,03** (32,33)

50er Gruppe ²⁾ 31,50 – 46,70 **41,69** (39,78)

100er Gruppe ²⁾ 32,50 – 49,75 **44,63** (42,67)

Zuschlag bis 30 kg LG 1,00 – 1,30

Zuschlag > 30 kg LG 0,30 – 1,00

Tendenz für die aktuelle Woche + 1,00

¹⁾ ohne Zu-/Abschläge, unter anderem für Mengen

²⁾ mit einheitlicher Genetik und Gewicht

Quelle: Landesbetrieb Landwirtschaft Hessen (LLH)

Futtermittel



Abgabepreise des Handels an die Landwirtschaft, in €/t - Spannenpreise Quelle: LWK RLP, LLH

Erfassungsdatum:	13.01.2016		13.01.2016	
	RLP/Saarl.		Hessen	
x = lose (> 3 t, frei Hof), o = gesackt (ab Lager)				
MAT, ohne Magermilchpulveranteil	o	1.470,00 – 1.740,00	1.375,00 – 1.850,00	
MAT, Magermilchpulveranteil 20-40 %	o	1.700,00 – 1.900,00	1.605,00 – 1.790,00	
MAT, Magermilchpulverant. > 35 %	o	1.800,00 – 2.334,40	1.645,00 – 2.300,00	
Ergänzungsfutter für Aufzuchtälber, 18% RP	x	282,50 – 323,50	277,50 – 331,50	
Milchleistungsfutter 20 - IV	x	245,00 – 265,00	247,50 – 271,00	
Milchleistungsfutter 18 - III	x	225,00 – 245,00	217,50 – 249,00	
Rindermastfutter 20-25/3, 10,8 MJ/kg	x	212,00 – 258,00	238,00 – 261,00	
Mastfutter für Schweine				
Anfangmast bis 50 kg, 15-18%RP, 0,9-1,15%L	x	255,00 – 325,00	260,00 – 309,00	
Mittelmast von 50-80 kg, 14-16%RP, 0,8-1%L	x	240,00 – 285,00	248,00 – 287,00	
Endmast ab 80/90 kg, 12,5-14%RP, 0,7-0,9%L	x	235,00 – 290,00	230,00 – 277,00	
Ergänzungsfutter 20-25% Getreideant.	x	345,00 – 410,00	342,00 – 409,00	
Ergänzungsfutter 30-35% Getreideant.	x	302,50 – 370,00	304,00 – 328,50	
Ferkelaufzucht f., 15-18%RP, 1-1,2% Lysin	x	300,00 – 390,00	335,00 – 379,00	
Alleinfutter säugende Sauen, 15-17,5%RP	x	280,00 – 345,50	287,00 – 329,00	
Alleinfutter tragende Sauen, 12-14%RP	x	240,00 – 280,00	242,00 – 286,00	
Legehennenalleinf., 11,4-11,6 MJ ME/kg	x	279,00 – 330,00	320,00 – 331,00	
0,38 % Methionin	o	495,00 – 624,30	-	
Endmastfutter für Hähnchen, 12,8-13,4 MJ/kg	x	320,00 – 322,00	335,00 – 368,00	
Mastfutter für Puten, Phase 5, 12,7-12,9 MJ/kg	x	315,00 – 350,00	315,00 – 325,00	
Mastfutter für Puten, Phase 6, 13-13,4 MJ/kg	x	310,00 – 325,00	310,00 – 320,00	
Sojaschrot, 43-44% RP	x	345,00 – 369,00	315,00 – 369,00	
Sojaschrot, 48% RP	x	362,50 – 395,00	341,00 – 395,00	
Sojaschrot, 48% RP, Non-GMO	x	-	460,00 – 545,00	
Rapsschrot, ca. 34 % RP	x	240,00 – 260,00	220,00 – 257,00	
Melasseschnitzel, gepresst	x	188,00 – 225,00	-	
Alleinfutter f. Mastschafflämmer	x	265,00 – 318,00	-	

Raufutter - Einkaufspreise des Handels, ab Hof, in €/t, ohne MwSt. Quelle: LWK RLP, LLH

Heu, kleine HD-Ballen, 1. Schnitt		175,00 – 200,00	144,00 – 200,00
Heu, Rundballen, 1. Schnitt		140,00 – 175,00	140,00 – 160,00
Heu, Quaderballen, 1. Schnitt		140,00 – 190,00	150,00 – 180,00
Stroh, kleine HD-Ballen		105,00 – 125,00	110,00 – 140,00
Stroh, Rundballen		85,00 – 100,00	80,00 – 120,00
Stroh, Quaderballen		70,00 – 105,00	90,00 – 120,00

Eierpreise



Erzeugerpreise für Güteklasse A, lose, in Cent / St.					Eiernotierung Südwest vom 26. Januar 2016		
Rheinland - Pfalz vom: 25.01. – 31.01.16			Hessen vom: 18.01. – 24.01.16		Großhandelsabgabepreise an den LEH, ohne MwSt und ohne KVP, €/100 Stück		
Gew.-KI.	Spanne	Ø-Preis	Spanne	Ø-Preis	Bodenhaltung		
aus Käfighaltung, an Handel und Großverbraucher, frei Empfänger, von 1 bis 15 Kisten à 360 Stück, ohne MwSt.					Freilandhaltung		
XL	12,80 – 16,55	13,78	-	17,00	Gewichts-klasse	€/100 St.	€/100 St.
L	8,60 – 13,55	10,25	-	14,50		19.01.2016	12.01.2016
M	8,20 – 12,75	9,39	-	12,00	XL	17,50	17,50
S	-	6,85	-	-	L	12,00	12,00
aus Bodenhaltung, an Handel- u. Großverbraucher o. MwSt.					M	11,50	11,50
XL	17,00 – 20,00	18,48	14,00 – 22,80	16,88	S	8,50	8,50
L	12,30 – 16,00	13,47	8,43 – 18,50	13,37	Tendenz: unverändert abwartend		
M	11,50 – 14,00	12,58	7,50 – 17,00	12,18	Freilandhaltung		
S	9,70 – 11,00	9,97	5,00 – 13,30	7,64	Gewichts-klasse	€/100 St.	€/100 St.
aus Bodenhaltung, an Endverbraucher, lose, inkl. MwSt.						19.01.2016	12.01.2016
XL	21,00 – 29,00	24,95	19,00 – 28,00	23,27	XL	19,50	19,50
L	18,00 – 25,00	21,85	16,00 – 25,00	20,82	L	15,50	15,50
M	14,00 – 22,00	18,85	14,00 – 23,00	18,27	M	15,00	15,00
S	10,00 – 15,00	12,25	10,00 – 17,00	12,67	S	12,00	12,00
Quelle: Landwirtschaftskammer RLP; LLH Kassel					Quelle: Warenbörse Stuttgart/Mannheim		

Sauen/Ferkel Südhessen



Ring-Preis im Erzeuger-Direktgeschäft in Ableitung vom Schlachtschweinepreis in € ohne MwSt
Zeitraum: 01.02. – 07.02.16

Ferkel , Basis 25 kg, geimpft gegen Mykoplasmen mit einheitlicher Genetik und Gewicht, ab Hof ohne Zuschläge für Mengen	40,94
Mehrgewichtszuschlag 25-33 Eur/kg LG	1,28
Mehrgewichtszuschlag > 33 Eur/kg LG	0,50
Jungsaunen , Netto, ab Hof Basis mind. 95 kg LG u. 180 Lebenstage	223,75
Quelle: Schweine-Kontrollring Südhessen, LLH	

Ferkel Baden-Württemberg



Region	Erzielte Ø-Preise der Vorwoche ¹⁾	Notierung 25.01.2016
Hohenlohe und Ober-schwaben	in €/St. Spanne	Tendenz Folgewoche
200 Gruppe ²⁾	40,00 – 43,00	42,10 + 1,00
¹⁾ gew. Ø-Preise, 25kg-Ferkel, ohne Mykoplasmen-Impfung und ohne MwSt., ab Hof		
²⁾ Ferkel-Gruppe ca. 200 Tiere, einheitlicher Genetik und Gewicht, mit QS-Status, frei Vermarkter		
Mehrgewicht: + 1,00 €/kg		
LLM Schwäbisch-Gmünd, Info: 0900/1810800		

Ferkel Rhön-Vogelsberg



Ab-Hof, ohne MwSt. Vom:	25.01. – 31.01.16
Basis 28 kg-Ferkel, €/St.	47,00
Mehrgewicht (28-30) €/kg LG	1,28
Mehrgewicht, >30 kg:	kein Zuschlag
Quelle: EZG Qualitätsfleisch Rhön-Vogelsberg	

Hybrid-Jungsaunen



5-10 Tiere/Lieferung; frei Hof; ab 90 kg LG ohne MwSt.; Zeitraum:	18.01. – 24.01.16
310,00 – 313,00 €/Tier	Median: 311,50
Basispreise ohne jegliche Zu- oder Abschläge	
Quelle: JSR, BHZP-RLP/He., PIC, TOPIGS, ADN	

Warenterminbörsen



Eurex, Schlusskurse 25.01.2016			
Schlachtschweine: 8.000 ± 500 kg SG; Cash-Settlement-Abrechnung nach "Eurex Hog Index", 56 % ± 3 % MFA, 85-100 kg, SG/Tier			
Liefermonat	Umsatz	Eur/kg SG	Vorwoche
Feb 16	0	1,36	1,36
Mär 16	0	1,40	1,40
Apr 16	0	1,40	1,40
Mai 16	0	1,40	1,40
Jun 16	0	1,40	1,40
Ferkel; 100 St./25 kg LG; Cash-Settle.-Abrechnung auf Basis des "Eurex Piglet Index"			
Liefermonat	Umsatz	Eur/St.	Vorwoche
Feb 16	0	42,50	42,50
Mär 16	0	42,50	42,50
Apr 16	0	44,00	44,00
Mai 16	0	44,00	44,00
Jun 16	0	44,00	44,00
Quelle: Eurex Leipzig			

Großmarkt-/ Verbraucher-/ Erzeugerpreise für Obst und Gemüse



	Großmarkt-Preise		Ökologische Erzeugung in Hessen			
	BLE - gewogene Ø-Preise diverse Großmärkte ohne MwSt		Erzeuger an LEH Ø-Preise ohne MwSt		Großhandel an LEH Ø-Preise ohne MwSt	
	18.01. – 24.01.16		26.01.2016		26.01.2016	
	akt. Woche	Vorw.	akt. Woche	Vorw.	akt. Woche	Vorw.
Obst						
Äpfel (kg)						
Braeburn	0,83 – 0,85	0,83 – 0,85	–	–	2,03	1,95
Elstar	0,79 – 0,88	0,79 – 0,88	–	–	2,00	2,00
Jonagold	0,70 – 0,75	0,70 – 0,75	–	–	1,75	1,75
Boskoop	0,80 – 0,83	0,80 – 0,82	–	–	1,65	1,65
Cox Orange	0,78 – 0,80	0,76 – 0,81	–	–	2,10	2,10
Gala	–	–	–	–	1,90	1,90
Birnen (kg)						
Alexander Lucas	0,86	0,84	–	–	2,60	2,50
Conference	0,76	0,75	–	–	2,65	2,83
Abate Fetel	–	–	–	–	2,88	2,88
Gemüse und Salat						
Eissalat (Stk)	–	–	–	–	1,45	1,55
Endiviensalat (Stk)	–	–	–	–	1,36	1,42
Chicoree (kg)	–	–	–	–	4,58	4,58
Eichblattsalat (Stk)	–	–	–	–	1,04	1,16
Kopfsalat (Stk)	–	–	–	–	1,04	1,09
Rosenkohl (kg)	1,13	1,24	3,50	3,50	4,00	3,95
Wirsing (kg)	–	–	1,20	1,20	1,28	1,45
Grünkohl (kg)	–	–	3,50	3,50	2,93	2,78
Schlangengurken (Stk)	–	–	–	–	1,30	1,22
Paprika rot (kg)	–	–	–	–	4,04	3,79
Rispen Tomaten (kg)	–	–	–	–	2,88	2,82
Blumenkohl (Stk)	–	–	–	–	1,92	2,01
Rotkohl (kg)	–	–	1,20	1,20	1,28	1,31
Weißkohl (kg)	–	–	1,16	1,16	1,13	1,08
Fenchel (kg)	–	–	–	–	1,88	1,73
Möhren gew. (kg)	0,58	0,58	0,98	0,98	1,31	1,25
Knollensellerie (Stk)	–	–	1,57	1,55	1,71	1,70
Porree (kg)	0,95	0,89	2,15	2,53	2,58	2,55
Zwiebeln (Bd)	0,42	0,41	1,30	1,30	1,24	1,27
Zuckerhut (kg)	–	–	–	–	2,75	2,30
Postelein (kg)	–	–	9,00	9,00	10,98	10,23
Champignons (kg)	–	–	–	–	6,28	5,90
Kräuterseitlinge (kg)	–	–	–	–	13,88	13,88
Petersilie kraus (Bd)	–	–	0,85	0,85	0,97	0,97
Schnittlauch (Bd)	–	–	–	–	1,35	–
Mediterrane Kräuter (Bd)	–	–	–	–	0,99	0,99

Quelle: BLE, LLH Kassel

Ökoprodukte ab Hof



Ökologische Erzeugung in Hessen		
Ab Hof-Preise inkl. MwSt		
	26.01.2016	
Produkte	von - bis	Ø
Endiviensalat (Stk)	2,39 – 3,29	2,84
Bataviasalat (Stk)	2,09 – 2,29	2,19
Chicoree (kg)	9,09 – 9,99	9,65
Eichblattsalat (Stk)	1,99 – 2,45	2,18
Eisbergsalat (Stk)	2,49 – 2,79	2,66
Kopfsalat (Stk)	1,99 – 2,20	2,06
Mangold (kg)	3,19 – 3,99	3,72
Radicchio (kg)	4,79 – 5,99	5,56
Spinat gew. (kg)	5,99 – 9,95	8,22
Auberginen (kg)	5,19 – 6,95	6,24
Buschbohnen (kg)	–	9,50
Schlangengurken (Stk)	2,22 – 2,69	2,42
Paprika rot (kg)	6,95 – 8,69	7,72
Strauchtomaten (kg)	4,29 – 5,79	5,11
Zucchini grün (kg)	4,65 – 6,79	5,31
Blumenkohl (Stk)	3,39 – 3,99	3,71
Broccoli (kg)	4,19 – 4,65	4,37
Kohlrabi (Stk)	1,69 – 1,89	1,80
Rotkohl (kg)	2,09 – 2,95	2,68
Spitzkohl (kg)	2,29 – 4,95	4,00
Weißkohl (kg)	1,80 – 2,45	2,15
Wirsing (kg)	1,90 – 3,25	2,68
Fenchel (kg)	2,99 – 3,69	3,43
Radieschen (Bd)	1,59 – 1,95	1,75
Rettich schwarz (Stk)	2,49 – 3,65	3,00
Rote Bete (kg)	2,09 – 2,95	2,39
Staudensellerie (Stk)	1,89 – 2,65	2,36
Knollensellerie (kg)	2,69 – 3,95	3,18
Steckrüben (kg)	1,99 – 2,85	2,54
Lauch (kg)	3,00 – 5,29	4,30
Zwiebeln gelb (kg)	1,99 – 2,65	2,33
Zwiebeln rot (kg)	2,69 – 3,95	3,22
Wurzelpetersilie (kg)	6,29 – 7,99	7,13
Schwarzwurzeln (kg)	4,19 – 4,95	4,68
Pastinaken (kg)	3,49 – 4,99	4,29
Meerrettich (kg)	12,49 – 14,95	14,07
Petersilie glatt (Bd)	1,59 – 1,95	1,74
Kresse (Schale)	0,95 – 0,99	0,91
Rosmarin (Bd)	1,88 – 1,89	1,89
Schnittlauch (Bd)	–	2,39
Walnüsse (kg)	10,90 – 11,00	10,95

Quelle: LLH Kassel

Speisekartoffeln



26.01.2016		RLP-Nord	RLP-Süd	Hessen
Erzeugerpreise, €/dt, ohne MwSt. lose,	1	20,00	24,00	20,00 – 26,00
frei Rampe, vor Abzug Sortierkosten	2	18,00	22,00	18,00 – 22,00
Direktabsatz Erzeuger-Verbraucher	1	50,00 – 80,00	60,00 – 96,00	56,00 – 80,00
€/dt inkl. MwSt., in 10 + 12,5 kg Säcken	2	50,00 – 80,00	60,00 – 96,00	64,00 – 80,00
Direktabsatz Erzeuger-Verbraucher	1	60,00 – 100,00	80,00 – 120,00	–
€/dt, inkl. MwSt., in 2,5-5 kg Säcken	2	60,00 – 100,00	80,00 – 120,00	–
Großhandelsabgabepreise				
€/dt, ohne MwSt., mit Sack,	1	–	–	23,50 – 36,00
Mindestabgabe eine Palette	2	–	–	27,00 – 34,00
Kleinverkaufspreise LEH, Discounter	1	50,00 – 125,00	–	–
€/dt, inkl. MwSt. in 2 bis 5 kg-Netzen	2	48,00 – 125,00	–	–

1 = festkochende Sorten, 2 = vorw. festkochende Sorten

Quelle: LWK RLP; LLH Kassel

Wareterminbörse



Eurex, Schlusskurse vom 25.01.2016			
Veredelungskartoffeln, Menge: 25 t, unter anderem Bintje, Asterix, max. 65 Knollen/10 kg			
Cash-Settlement-Abrechnung auf Basis			
Eurex EU-Process Potato-Index			
Liefermonat	Umsatz	Euro/t	Vorwoche
Apr 16	147	171,00	163,00
Jun 16	12	186,00	178,00
Nov 16	0	104,00	104,00

Quelle: Eurex Leipzig

Düngemittelpreise in Rheinland-Pfalz und Hessen



Abgabepreise für Düngemittel an die Landwirtschaft, in €/100 kg, ohne MwSt.

Stichtag: 18.01.2016	Rheinland-Pfalz		Hessen	
	Ab Handels- lager 10 t	Frei Hof mind. 25 t	Ab Handels- lager 10 t	Frei Hof mind. 25 t
Kalkammonsalpeter (KAS) 27 % N	26,00 – 28,50	25,50 – 27,00	26,50 – 28,50	25,50 – 26,50
Harnstoff 46 % N, gekörnt	31,00 – 35,00	29,00 – 34,00	32,00 – 37,90	28,50 – 34,20
Harnstoff 46 % N, gepriilt	–	–	31,00 – 33,10	27,50 – 32,00
Ammonnit.-Harnst.-Lös. (AHL) - 30 % N	23,00 – 25,00	20,15 – 23,00	22,50 – 25,70	20,50 – 24,70
Diammonphos. 18 % N + 46 % P2O5	48,00 – 51,50	47,60 – 50,00	46,00 – 53,00	45,00 – 50,30
Triple-Phosphat 46 % P2O5	44,20 – 44,20	43,00 – 43,00	42,90 – 45,10	39,00 – 43,10
40er Kornkali, 40 % K2O + 6 % MgO	26,25 – 28,80	25,50 – 26,50	26,50 – 29,30	25,50 – 26,90
60er Kali 60 % K2O	35,50	34,00	34,50 – 37,10	32,90 – 37,00
Magnesia-Kainit 11 % K2O + 5 % MgO	–	–	14,80 – 15,00	12,80 – 13,00
Kalimagnesia 30 % K2O + 10 % MgO	42,80	40,80	–	–
Schwefels. Ammoniak 21 % N + 24 % S	23,00 – 25,20	22,00 – 22,30	23,00 – 26,50	21,00 – 25,00
Ammonsulfatsalpeter 26 % N + 13 % S	29,10 – 31,00	27,50 – 30,00	28,50 – 30,50	27,50 – 29,50
Alzon, 46 % N	38,80 – 39,50	37,00 – 37,50	39,00 – 39,60	37,20 – 38,00
Entec, 26 % N	–	–	33,40 – 34,50	31,80 – 32,50
Kohlensaurer Kalk 95 % CaCO3	–	–	2,30 – 2,50	1,95 – 2,30
NPK-Dünger 13/9/16/4	36,00	34,00	–	–
NPK-Dünger 14/10/16/5	34,45	33,15	–	–
NPK-Dünger 16/16/8+4	37,50	35,50	–	–
NPK-Dünger 15/15/15	34,50 – 38,20	35,50 – 36,90	38,00 – 39,00	35,50 – 37,50

In das Düngergeschäft kommt nur langsam etwas Bewegung. Ein Großteil der Betriebe hat den Düngerbedarf für die erste Gabe gedeckt. Einige Betriebe warteten - nicht zuletzt der schwachen Erzeugerpreise geschuldet - zunächst mit dem Düngerkauf und ordern jetzt noch fehlende Mengen für die erste Düngung. Die Auslieferungen haben begonnen. Vereinzelt kann der Dünger direkt von Schiffen bezogen werden. Grundsätzlich sind sämtliche Düngemittel verfügbar. Die Preise am internationalen Spotmarkt und dem Kassamarkt differieren. Zwischen importierten Harnstoff und Ware aus inländischer Herstellung gibt es deutliche Preis- aber auch Qualitätsunterschiede. Teilweise kommt es zu leichten Preisänderungen für Stickstoffdünger und Sonderangebote können genutzt werden. Im Januar entwickeln sich die Düngemittelpreise bislang stabil, ob das im Februar so bleibt ist ungewiss.

Quelle: Landwirtschaftskammer Rheinland-Pfalz und Landesbetrieb Landwirtschaft Hessen