

Aktuelles Markttelegramm



Tierische Erzeugnisse

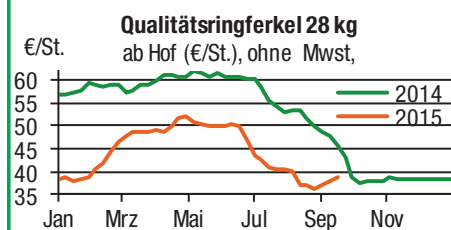
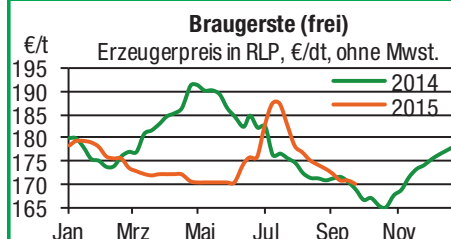
- Schlachtrinder** Der regionale Schlachtrindermarkt bleibt von zunehmendem Angebot an Schlachtkühen geprägt. Die Erzeugerpreise für leichte weibliche Kategorien bleiben folglich unter Druck. Jungbullen und Metzgerfärsen werden bei stetigem Fleischabsatz hingegen stabil bewertet.
- Schlachtschweine** Der Schlachtschweinemarkt präsentiert sich mittlerweile wieder gut versorgt und ausgeglichen. Das deutlich angehobene Preisniveau der Vorwochen wird von den Vermarktern akzeptiert und hat Bestand.
- Ferkel** Regional steht dem normal großen Ferkelangebot eine eher verhaltene Nachfrage gegenüber. Dank der überregional ausgeglicheneren Nachfrageverhältnisse folgen auch regional die Preise dem bundesweiten Trend und können sich auf dem zuletzt leicht befestigten Preisniveau behaupten.
- Nutzkälber** Das zunehmende Kälberangebot findet zu knapp behauptenden, teils auch zu leicht schwächeren Preisen Absatz. Leichte Kälber stehen preislich unter Druck.
- Eier/ Geflügel** Impulsloser Eiermarkt. Das ausreichende Eierangebot trifft auf eine schleppende Verbrauchernachfrage. LEH und Eiproduktenindustrie zeigen wenig Kaufinteresse. Die Preise tendieren dementsprechend schwächer. Am Geflügelmarkt konzentriert sich das Angebotsortiment saisonbedingt auf ganze Hähnchen, Putenrotfleisch und Ententeile. Griller werden zur Oktoberfestsaison im LEH als Aktionsware offeriert. Fest tendierende Preise.

Pflanzliche Erzeugnisse und Futtermittel

- Getreide und Ölsaaten** Die Umsatz- und Handelsflaute am heimischen Getreidemarkt hält weiter an und sorgt für Irritation auf Erfasserstufe. Aus den Getreidelägern fließt keine Ware ab und es fehlt der Lagerraum für das Betriebsmittelgeschäft. Erzeugerseitig fehlt es zudem an Liquidität und zum aktuellen Preisniveau besteht zunächst kaum Abgabebereitschaft. Die Preise für Brot- und Futtergetreide haben also weiterhin nur nominellen Charakter und tendieren diese Woche knapp behauptend. Die Maisernte ist in den betreffenden Landesteilen in vollem Gange, schwache Erträge haben deutliche Preisbefestigungen für freie Ware zur Folge. Raps trotz volatiler Kursentwicklung an der Matif, aber leicht verbesserten Prämien der Ölmühlen, ebenfalls fester bewertet.
- Futtermittel** Auch der Futtermittelmarkt ist unmittelbar von der ungünstigen Erlössituation in der Landwirtschaft betroffen. Tierhalter decken nur den dringenden vorderen Bedarf und weichen zudem häufig auf hofeigene Getreidemischungen aus. Mischfutter und Rapsschrot werden daher zum Teil nochmal günstiger offeriert, Sojaschrot nach internationalen Vorgaben fester bewertet.
- Kartoffeln** Einkellerungsaktionen im LEH beleben weiterhin den Absatz. Der Handel bedient sich noch überwiegend aus der Region, auch wenn überregionale Ware etwas günstiger zu haben ist. Die Erzeugerpreise halten das Niveau der Vorwoche mit voraussichtlich auch längerfristig fester Tendenz. Zunehmende Exportmöglichkeiten für die Überschussregionen und derzeit laufende Einlagerungen in der Pfalz stabilisieren die Marktverhältnisse.

Quelle: LWK RLP, Agrarzeitung

Blick in den Markt



Wareterminbörsen



Euronext Paris, Schlusskurse vom: **21.09.2015**

Liefermon.	Umsatz	Euro/t	Vorwoche
------------	--------	--------	----------

Mahlweizen, Menge: 50 t, 76 kg/hl, 15% H₂O interventionsfähig; Lieferort Rouen

Dez 15	22.051	170,25	170,75
Mär 16	5.052	177,75	177,00
Mai 16	2.971	181,75	181,00

Raps, Menge: 50 t, 40% Öl, 9% H₂O, Lieferorte: Metz, Vahldorf, Magdeburg, Würzburg, Gent, u.a.

Nov 15	5.436	364,25	366,25
Feb 16	1.891	363,00	365,25
Mai 16	515	360,50	362,75

Rapsschrot, Menge: 50 t, Prot/ÖL komb.: 34,5%, H₂O: 12,5-13%, div. Lieferorte Deutschl/Frankr.

Dez 15	0	226,00	228,00
Mär 16	0	229,50	230,00
Jun 16	0	223,00	226,00

Mais, Menge: 50 t, 15 % H₂O, 4 % Bruchkorn Bayonne, Blaye, Bordeaux, La Rochelle, Nantes

Nov 15	1.791	162,00	167,75
Jan 16	316	170,50	172,25
Mär 16	195	173,00	175,00

Braugerste, Menge: 50 t, 14,5% H₂O, 11,5% RP 95% Keimf., Lieferort: Antwerpen, Gent

-	-	-	-
-	-	-	-
-	-	-	-

CBoT Chicago, Schlusskurse vom: **21.09.2015**

Weizen, Menge: 5000 US.bsh. (~136 t), Nr.2 Soft Red Winter

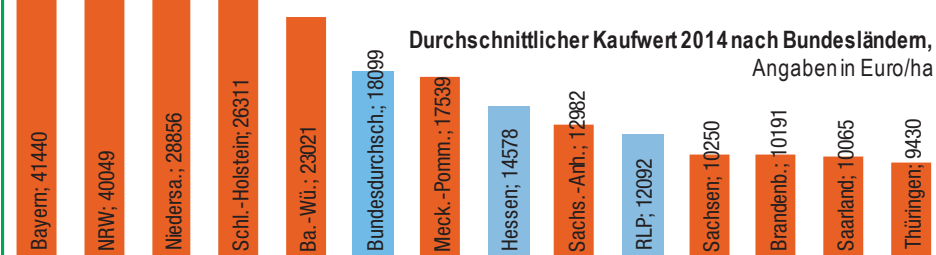
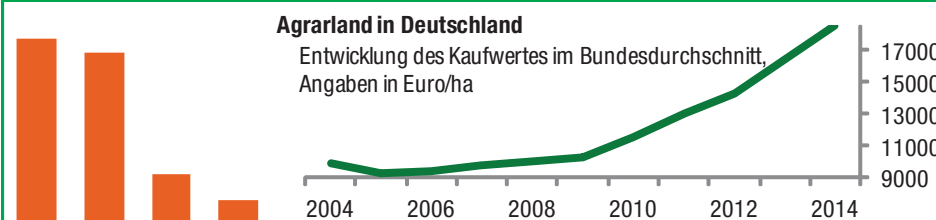
Dez 15	64.325	162,23	162,90
Mär 16	17.667	164,60	165,74
Mai 16	5.254	166,15	167,37

Sojaschrot, Menge: 100 Short Tons. (~91 t), 48% Protein

Okt 15	9.579	303,00	306,10
Dez 15	36.972	301,63	304,64
Jan 16	5.425	300,35	302,69

Quelle: Euronext, CBoT

Aktuelle Marktgrafik



Quelle: Stat. Bundesamt, Verkäufe zum Verkehrswert, © Agrarzeitung, Grafik: LWK RLP

Erzeugerpreise für Getreide, Ölfrüchte und Körnerleguminosen



Basispreise des Agrarhandels, frei Erfasser, für Standardqualität, in €/t, ohne MwSt.							Streckengeschäfte		
Erfassungsdatum: 22.09.2015	Hessen			Rheinland-Pfalz			Hessen	RLP	
* Einzelmeldung	Spanne	Landes-Ø	Vorwoche	Spanne	Landes-Ø	Vorwoche	Ab-Hof Ø	Ab-Hof Ø	Franke Ø
Eliteweizen versch. Sorten, >14 % RP	154,00 – 185,00	166,80	164,80	170,00 – 180,00	172,90	173,60	170,30	177,10	180,50
Qualitätsweizen (A) 13,5/40/250	145,00 – 165,00	152,10	152,10	145,00 – 155,00	148,30	148,30	158,30	153,30	156,00
Brotweizen (B) 11,5 – 12,0/220	140,00 – 155,00	146,30	146,50	140,00 – 150,00	143,70	143,50	153,20	148,00	150,90
Mahl- bzw. Brotroggen, FZ>120	125,00 – 140,00	132,50	131,80	120,00 – 130,00	127,40	127,80	139,10	132,30	136,80
Sommerbraugerste max. 11,5% RP	167,00 – 178,00	172,40	172,40	165,00 – 177,50	170,20	170,30	181,20	174,60	177,50
Winterbraugerste	–	–	–	150,00 – 155,00	151,40	151,40	–	151,40	–
Futtergerste >62 kg/hl	130,00 – 140,00	134,80	134,80	125,00 – 135,00	128,30	128,10	143,20	133,50	135,10
Futterweizen	132,00 – 148,00	142,20	142,40	132,50 – 140,00	136,10	135,90	150,80	141,30	144,20
Qualitätshafer	128,00 – 135,00	131,30	131,90	135,00 – 140,00	138,10	138,10	141,70	143,50	147,00
Futterhafer	120,00 – 130,00	124,80	124,80	115,00 – 135,00	125,10	125,10	135,00	129,20	133,00
Körnermais	–	165,00	165,00	155,00 – 165,00	157,30	155,10	176,00	162,00	166,00
Triticale	128,00 – 138,00	132,80	133,00	125,00 – 133,00	129,60	129,60	143,50	134,50	137,00
Winterraps	335,00 – 350,00	339,50	336,50	340,00 – 352,00	346,70	344,50	349,00	351,40	354,70
Futtererbsen	156,00 – 180,00	168,70	168,70	150,00 – 180,00	171,40	171,80	166,00	–	–

Quelle: LLH, Kassel und Landwirtschaftskammer Rheinland-Pfalz, Bad Kreuznach

Börsennotierungen für Getreide, Ölfrüchte und Körnerleguminosen



Großhandelsabgabepreise in €/t, ohne MwSt.; überwiegend frei Fuhr/Waggon bzw. Mühle/Station bei sofortiger Lieferung. Die Konditionen und Paritäten der Börsen sind zum Teil sehr unterschiedlich. Die Preise sind nicht unmittelbar vergleichbar, Preistendenzen sind jedoch im zeitlichen Vergleich der jeweiligen Börsennotierungen erkennbar.

G=Geld, B=Brief, PS=Papiersack, lo=lose

Börsen	Köln	Mannheim	Würzburg	Frankfurt	Stuttgart	Paderborn
Notierungen am:	17.09.2015	21.09.2015	18.09.2015	17.09.2015	15.09.2015	21.09.2015
Brotweizen 11,5 – 12,0/220	170,00 – 177,00	168,00 – 170,00	150,00 – 152,00	162,00 – 167,00	169,00 – 170,00	175,00 – 178,00
A-Weizen > 13,0 – 13,5/250	–	173,00 – 175,00	155,00 – 157,00	–	174,00 – 176,00	–
E-Weizen 14,5/50 – 55/250 – 280	–	190,00 – 195,00	175,00	–	–	–
Futterweizen > 70 / 72 kg/hl	162,00 – 163,00	166,00 – 168,00	148,00 – 150,00	157,00 – 160,00	167,00 – 169,00	170,00 – 174,00
Brotroggen > 120 FZ	157,00 – 158,00	158,00 – 160,00	140,00 – 145,00	–	–	–
Braugerste, Inland	–	191,00 – 193,00	190,00 – 197,00	–	194,00 – 196,00	–
Futtergerste > 62 kg/hl	152,00	156,00 – 158,00	142,00 – 143,00	152,00 – 158,00	148,00 – 150,00	164,00 – 166,00
Qualitätshafer > 52/53 kg/hl	–	–	–	–	–	–
Triticale (max. 10 % Auswuchs)	152,00	155,00 – 156,00	140,00 – 142,00	–	–	165,00 – 169,00
Mais	170,00	178,00 – 180,00	185,00	170,00 – 175,00	–	178,00
Raps	371,00 – 375,00 G	364,00 – 365,00	355,00 – 359,00	370,00 – 375,00	376,00 – 378,00	367,00 – 370,00
Milchl.futter: EST II, 20 % RP	–	270,00 – 275,00	–	–	–	–
Milchl.futter: EST III, 18 % RP	–	280,00 – 285,00	–	–	–	–
Ferkelstarter >13,8 MJ ME/kg, 18 % RP	–	375,00 – 380,00	–	–	–	–
Schweinemastfutter 13 MJ, 16 % RP	–	290,00 – 295,00	–	–	–	–
Legehennenalleinfutter: 11,4 MJ	–	325,00 – 330,00	–	–	–	–
Sojaschrot, 43-44 % RP	–	338,00 – 340,00	339,00 – 345,00	–	346,00 – 349,00	316,00 – 320,00
Rapsschrot	226,00 – 227,00 B	224,00 – 227,00	220,00 – 225,00	–	–	225,00 – 233,00
Weizenkleie	128,00 B	103,00 – 105,00	105,00	105,00 – 108,00	104,00 – 107,00	128,00
Roggenkleie	–	98,00 – 100,00	–	–	–	–
Melasseschnitzel	175,00 B	–	–	–	–	172,50
Wiesenheu, 1. Schnitt, kl. Ballen	135,00 – 140,00	–	–	–	110,00 – 120,00	–
Wiesenheu, 1. Schnitt, Rundballen	95,00 – 105,00	–	–	–	–	–
Gerstenstroh, große Rechteckballen	72,00 – 77,50	–	–	–	–	–
Weizenstroh, große Rechteckballen	58,30 – 66,00	–	–	–	80,00 – 85,00	–
Weizenstroh, kleine Ballen	75,00 – 82,50	–	–	–	–	–

Quelle: Warenbörsen der angegebenen Orte

Aktuelle Preisinfos aus Rheinland-Pfalz und Hessen



Infotelefon der LWK: 0671/793-1200
 Montags 16:00 Uhr: Ringferkel, Preisempfehlung
 Schlachtschweine Nordw.-Deutschland.
 Dienstag 16:00 Uhr: Schlachtstättenpreise, Erzeuger-
 Metzger Notierungen, 1. FIGDV, Nutzkälber

Landwirtschaftskammer Rheinland-Pfalz
 Burgenlandstr. 7, 55543 Bad Kreuznach
 Ref. 25 Markt, 0671/793-1155
 www.lwk-rlp.de
 markt@lwk-rlp.de

Landesbetrieb Landwirtschaft Hessen
 Kölnische Str. 48-50, 34117 Kassel
 Marktinformation, 06621/922858
 www.agrarberatung-hessen.de
 marktinfo@lh.hessen.de

gültig vom 22.09.15 bis 29.09.15

Erzeugerpreise für Rinder frei Schlachtstätte



Amtliche Preisfeststellung (1.FIGDV) Schlachtrinder, für Baden-Württemberg, Rheinland-Pfalz und Hessen in €/kg SG frei Schlachtstätte, inklusive Bio-/Markenfleisch - Zuschlägen oder sonstige Boni - Zahlungen, ohne MwSt. * gebildet aus Mittelwerten der Meldebetriebe

Anzahl Meldungen: 25 Stück: 8.989 Schlachtzeitraum: 14.09. – 20.09.15

Kategorie	Handelsklasse	Stück	Preisspanne*	Ø-Preis	Kg/Stück	Ø-Preis Vorw.
Jungbullen	U 2	1038	3,83 – 3,88	3,87	416,00	3,86
	U 3	415	3,80 – 3,89	3,86	429,00	3,86
	R 2	740	3,70 – 4,04	3,80	361,00	3,79
	R 3	207	3,62 – 3,88	3,79	399,00	3,80
	O 2	328	321 – 347	3,37	330,00	3,33
	O 3	134	323 – 347	3,36	371,00	3,36
	P 2	55	2,67 – 3,02	2,82	280,00	2,63
	P 3	–	–	–	–	–
	E-P insg.	3.195	–	3,75	389,00	3,76
Kühe	R 3	329	2,88 – 311	3,07	367,00	3,10
	O 1	462	2,50 – 2,87	2,58	279,00	2,65
	O 2	616	2,61 – 2,79	2,77	298,00	2,83
	O 3	496	2,71 – 286	2,82	332,00	2,89
	O 4	119	2,71 – 2,95	2,85	359,00	2,95
	P 1	914	1,77 – 2,04	1,87	236,00	1,93
	P 2	256	2,00 – 240	2,14	264,00	2,18
	P 3	84	2,09 – 241	2,30	264,00	2,31
	E-P insg.	4.074	–	2,67	306,00	2,71
Färsen	R 3	394	3,61 – 413	3,67	311,00	3,65
	O 3	125	2,83 – 3,49	2,94	284,00	2,92
	O 4	37	2,63 – 3,04	2,96	320,00	2,95
	P 2	38	1,74 – 2,21	1,98	217,00	2,07
	P 3	20	1,99 – 2,50	2,15	238,00	2,12
	E-P insg.	1.505	–	3,49	302,00	3,48

Schlachtzeitraum: 14.09. – 20.09.15 Amtliche Preisfeststellung (1.FIGDV) für Schlachtrinder im Preisgebiet

Kategorie	HdKl.	Bayern				Nordrhein-Westfalen			
		Preisspanne	Ø-Preis	Vorwo	Kg/Stk.	Preisspanne	Ø-Preis	Vorwo	Kg/Stk.
Jungbullen	U 3	3,80 – 3,87	3,81	3,81	432,40	3,80 – 3,89	3,82	3,80	450,00
	R 3	3,73 – 3,85	3,77	3,75	390,80	3,71 – 3,80	3,73	3,73	415,20
	O 3	3,40 – 3,46	3,44	3,43	360,70	3,39 – 3,55	3,47	3,47	385,90
Kühe	R 3	3,06 – 3,14	3,10	3,12	359,20	2,80 – 3,13	3,00	2,96	364,90
	O 3	2,77 – 2,89	2,84	2,88	320,30	2,74 – 2,79	2,76	2,78	331,50
	P 1	1,77 – 2,04	1,92	1,97	238,40	1,76 – 1,96	1,82	1,84	240,50
Färsen	R 3	3,58 – 3,64	3,63	3,61	313,80	3,48 – 3,63	3,52	3,53	308,60
	O 3	2,87 – 3,05	2,93	2,97	284,90	2,62 – 2,90	2,71	2,76	292,40

Quelle: RLP/Hessen ADD Trier, BaWü LEL Schwäb.Gmünd, Bayern LFL München, NRW LANUV Düsseldorf

Aktuelle Schlachtstättenpreise



Preise für Schlachtrinderhälften, in €/kg SG, frei Schlachtstätte, ohne MwSt.

Tierart / HdKl.	22.09.2015	Vorwoche
Jungbullen R3	3,60 – 3,80	3,60 – 3,85
Kühe O3	2,55 – 2,79	2,55 – 2,85
Färsen R3	3,59 – 3,70	3,59 – 3,70
Färsen O3	2,70 – 2,97	2,70 – 3,05

Umfrage der Landwirtschaftskammer in Schlachtstätten in Rheinland-Pfalz

Schlachtlämmerpreise



In Eur kg/LG, inklusive 10,7 % MwSt.

(LG abzgl. 5 % Nüchterung) **21.09. – 27.09.15**

Klasse 1 jung, vollfleischig :	2,40 – 2,60
Klasse 2 jung, fleischig :	2,20 – 2,40
Klasse 3 abfallende Qualität :	1,70 – 2,20

Tendenz: Preise stabil

Quelle: EZG Weideland w.V., Bitburg-Meckel, Tel.: 06568/ 96 96 46

Lammfleisch Südwest



Amtliche Preisfeststellung (1. FIGDV) in Hessen, Rheinland-Pfalz, Baden-Württemberg und NRW, in €/kg, ohne MwSt,

für die Woche vom: **14.09. – 20.09.15**

Nach Schlachtgewicht pauschal abgerechnet

	Stück	SG kg/Tier	Spanne	Ø-Preis
Lämmer	379	19,30	4,68 – 5,67	5,51

Quellen: LEL Schwäb.-Gmünd, ADD Trier, LANUV Düsseldorf, RP Gießen

Erzeugerpreise für Nutzkälber ab Hof



1. u. 2. Qualität, zur Bullen- bzw. Kälbermast geeignet; Alter ab 14 Tage; ca. 45 bis 60 kg LG in Eur/St.; inklusive MwSt., nach allen Vermarktungsabzügen

Region	Hessen				Rheinland-Pfalz			
	14.09. – 20.09.15				21.09. – 27.09.15			
Woche vom:	Stk.	Spanne	Ø-Preis	Vorw.	Stk.	Spanne	Ø-Preis	Vorw.
Bullenkälber								
Holstein sbt.	341	64 – 114	89	92	496	70 – 105	79	81
Holstein rbt.	24	84 – 114	100	100	81	70 – 100	84	87
Kreuzungen	10	94 – 215	162	162	47	160 – 280	188	198
Fleckvieh	16	266 – 343	275	320	9	145 – 180	160	149
3. Qualität	27	22 – 60	33	34	20	10 – 60	35	37
Mutterkälber								
Holstein	8	17 – 35	23	49	2	30 – 40	35	33
Kreuzungen	3	89 – 89	89	141	16	80 – 340	198	117
3. Qualität	–	–	–	–	–	–	–	–

Erzeugerpreise für Fleckviehkälber; bis 100 kg LG, ab Hof, in €/kg LG, ohne MwSt.

Zeitraum: 14.09. – 20.09.15 (Veränderungen zur Vorwoche)

Region	Bayern	Baden-Württemberg	Südbaden
Bullenkälber	5,47 (± 0,00)	5,37 (– 0,02)	4,95 (– 0,05)
Mutterkälber	3,12 (– 0,07)	3,21 (± 0,00)	2,85 (± 0,00)

Quellen: LLH Kassel, LWK RLP, Bad Kreuznach, LBW-BW, BBW

Auktionstermine



Zuchtvieh		Fleischrinder	
Bitburg:	01.10.15	Krefeld:	21.10.15
Hamm:	06.10.15	Meschede:	05.12.15
Alsfeld:	07.10.15		
Krefeld:	14.10.15		
Kälber		Absetzer	
Bitburg:	01.10.15	Alsfeld:	30.09.15
Münster:	14.10.15	Meschede:	01.10.15
Biebesheim:	19.10.15	Alsfeld:	14.10.15
Alsfeld:	26.10.15	Krefeld:	21.10.15

Quellen: ZBH Alsfeld, Rinder-Union West eG FHB Fleischrinder-Herdbuch Bonn e.V., Landesverband der Schafhalter/Ziegenhalter und Züchter Rheinland-Pfalz e.V.

gültig vom 22.09.15 bis 29.09.15

Erzeugerpreise für Schlachtschweine frei Schlachtstätte



Amtliche Preisfeststellung (1. FIGDV), nach Handelsklassen und SG (bei S-P 80-110 kg SG), ohne MwSt.

Zeitraum:	14.09. – 20.09.15	M	S	E	U	S-P	– Vorw
Baden-Württemberg (31 Betriebe, 69.248 St.)	gewogener Ø-Preis (Eur/kg)	1,04	1,55	1,51	1,41	1,52	1,49
	Klassen-Anteil in Prozent	1,22	39,16	47,12	6,92	–	–
	Muskelfleisch-Anteil in %	–	61,80	57,90	53,40	59,10	59,00
		0,95 – 1,18	1,52 – 1,75	1,48 – 1,84	1,33 – 1,88	–	–
Rheinland-Pfalz (7 Betriebe, 21.381 St.)	gewogener Ø-Preis (Eur/kg)	1,02	1,54	1,51	1,40	1,50	1,48
	Klassen-Anteil in Prozent	0,25	30,00	53,29	14,12	–	–
	Muskelfleisch-Anteil in %	–	61,57	57,69	53,13	58,01	57,78
		0,89 – 1,06	1,52 – 1,59	1,46 – 1,52	1,17 – 1,41	–	–
Nordrhein-Westfalen (25 Betriebe, 329.389 St.)	gewogener Ø-Preis (Eur/kg)	1,09	1,46	1,47	1,33	1,49	1,48
	Klassen-Anteil in Prozent	3,27	54,52	36,19	5,66	–	–
	Muskelfleisch-Anteil in %	–	62,60	58,00	53,40	60,50	60,50
		1,06 – 1,12	1,42 – 1,49	1,43 – 1,52	1,25 – 1,42	–	–
Hessen (4 Betriebe, 2.037 St.)	gewogener Ø-Preis (Eur/kg)	1,05	153,00	153,00	1,41	1,52	1,49
	Klassen-Anteil in Prozent	0,83	43,64	41,63	11,34	–	–
	Muskelfleisch-Anteil in %	–	62,00	58,07	53,19	59,32	59,39
		1,05 – 1,05	1,49 – 158	1,48 – 157	1,37 – 143	–	–
Thüringen (5 Betriebe, 14.427 St.)	gewogener Ø-Preis (Eur/kg)	1,18	1,52	1,51	1,40	1,50	1,48
	Klassen-Anteil in Prozent	1,75	34,28	51,15	11,67	–	–
	Muskelfleisch-Anteil in %	–	61,70	57,80	53,30	58,50	58,30
		1,08 – 1,58	1,50 – 1,58	1,48 – 1,54	1,34 – 1,42	–	–

Quellen: für RLP: ADD Trier; für Hessen: RP Gießen; für sonstige: zuständige Stellen der Länder

Ferkelpreise Rheinland-Pfalz / Saarland



1. Basispreise ab Hof (ohne MwSt.) für Standard-Qualitätsferkel der EZ-Ringe; Ø-Gruppen-Größe: Ringferkel: 30 Stk., Aufzuchtferkel: 200 Stk./Partie; zum Teil als Poolpreis; ohne Abzüge für Klein- und Zuschläge für Großgruppen; ohne Kosten für Transport und Impfungen; mit Qualitätszuschl. "Aufzuchtstall" Herkünfte: Zwei-/Dreirassenkreuzungen, Hybriden, Systemferkel. Für den Zeitraum vom: **09. – 27.09.15** Die Zu- u. Abschläge für abweichende Mengen u. Qualitäten bei R-Ferkeln sind frei vereinbar!

Basis	kg	Grundpreis bzw. Spanne (€/St.)	± Preisveränderung zur Vorw. (€/St.)	Zu-/Abschläge (€/kg) für	
				Mehrgewicht	Mindergew.
Qualitätsringferkel (R)	25	35,50	± 0,00	bis 30 kg 1,30	1,00
				bis 35 kg 0,65	–
Aufzuchtferkel (A)	8	21,80 --- 22,65	+ 0,80 --- + 0,10	0,50 – 1,00	0,50 – 1,00
	30	41,75 --- 44,55	± 0,00 --- + 0,10	0,50 – 0,70	0,70 – 1,00

2. Verkaufspreismeldungen der Erzeugerringe aus der Vorwoche, vom 14.09. – 20.09.15

Basis (kg)	Anzahl Ferkel	Preis/Ferkel (€/St.)	Spanne	Ø-Preis	± Preisveränderung zur Vorw. (€/St.)	Zu-/Abschläge (€/kg) für	
						Mehrgew.	Mindergew.
(R) 25	2.498	35,50 – 41,65	38,16	38,16	+ 0,79	bis 1,30	bis 1,00
(A) 8	1.689	21,80 – 22,55	21,84	21,84	+ 0,81	0,50 – 1,00	0,50 – 1,00
(A) 30	3.490	41,75 – 44,45	42,79	42,79	+ 0,49	0,50 – 0,70	0,70 – 1,00

Die Zu- und Abschläge für abweichende Mengen und Qualitäten bei R-Ferkeln sind frei vereinbar. Zuschläge bei Kleingruppen (Ringferkel), bis 60 Ferkel/Partie, wurden Abzüge bis 2,00 €/Tier, bei Großgruppen, ab 100/160 Tiere, Zuschläge von bis zu 4,00 €/Tier, vor MwSt., berechnet. Quelle: LWK-RLP

Ferkelpreise aus Nordwestdeutschland



Ab-Hof-Preise für Qualitäts-Ferkel, ohne MwSt, ohne Aufschläge für Topgenetik und Impfungen

vom:	14.09. – 20.09.15	Rheinland	NRW u. Niedersachsen	Niedersachsen
Datenquelle*:		EZG'en Rheinl.	LWK NRW + Nieders.	LWK Nieders.
Basisgewicht / Partigröße		30 kg/100 – 170 Stk.	25 kg/200 Stk.	8 kg/200 Stk.
eingekaufte Menge in St.		26.630	167.410	14.279
Ø-Preis in € / St.		44,00	33,00	21,80
Veränderung z. Vorwoche		+ 0,50	+ 0,50	+ 0,80
Preisspanne € / St.		–	30,00 – 38,50	19,10 – 23,50
Akt Trend z. VW €/St.		± 0,00	± 0,00	± 0,00

*VHB: Genossenschaftliche und private Handelsbetriebe; EZG = Erzeugergemeinschaft für Ferkel. Die notierten Preise für Ring- /Qualitätsferkel sind Grundpreise einschl. Mitgliedsbeitrag und beziehen sich auf o.a. Verkaufsgruppen. Der Ø-Preis wird als Median ermittelt. Kleinere bzw. größere Partien erzielen entsprechende Abzüge/Zuschläge. Gewichtsabweichungen zur Basis werden in der Regel mit 0,75-1,00 €/kg verrechnet. Für individuelle Impfprogramme werden zusätzliche Preisaufschläge vergütet

Aktuelle Schlachtstättenpreise



Basis-Preis für Schlachtschweine, 57 % MFA (in €/kg/SG), frei Schlachtstätte

Umfrage in Schlachtstätten aus RLP	22.09.2015		
Spanne:	1,48 – 1,50	Vorw.: 1,48 – 1,50	
Umfrage LLH bei Kurhess. Genoss.	17.09.2015		
Spanne:	1,45 – 1,48	Vorw.: 1,45 – 1,48	
ISN/ISW-Notierungen (Tel: 054491-9665-0)			
Internetbörse	Median	Spanne	zur Vorw.
22.09.2015	1,46	1,45 – 1,47	– 0,05
ISN-Marktplatz			
11.09. – 17.09.	1,52	1,52 – 1,52	– 0,01
ISN/ISW-Notierungen, Tel: 054491-9665-0			

VEZG Vereinigungspreis



Schlachtschweine mit 57 % MFA, VEZG-AutoFOM-Referenzmaske, frei Schlachtstätte, ohne MwSt.

Wochenpreis vom 16.09.15 (17.09. – 23.09.15)	
AutoFOM-Preisfaktor:	1,48 € / Indexpunkt
Preisspanne:	1,48 – 1,48 (Vw.: 1,48 – 1,48)
FOM-Basispreis: 1,48 €/kg SG	(Vw.: 1,48)
Vermarktungsmenge:	237.000 (z. Vw.: - 2.200)
M-Sauenpreis (10.09. – 16.09.15) : 1,05 €/kg SG	
Veränderung zur Vorwoche:	+ 0,05 €/kg SG
Quelle: Landwirtschaftskammer Niedersachsen	
Tel: 09001/190-244, 69 ct/M.	

Ab Hof Preise für Schweine



Rheinland-Pfalz Erzeuger - Metzger - Direktverkauf Metzgerqualität, ca. 58-60 % MFA, €/kg, o.Mwst.

Schlachtzeitraum vom	14.09. – 20.09.15	
Gemeldete Tiere: 749 je/kg LG:	1,34	
umgerechnet auf SG (79 % Ausschl.)	1,70	
Empfehlung der Erzeugergemeinschaften aus RLP für die Woche vom:	21.09. – 27.09.15	
Abgerechnet nach Lebendgewicht:	1,37 kg LG	
Abgerechnet nach Schlachtgewicht:	1,73 kg SG	
Quelle: LWK RLP, Bad Kreuznach		

Ferkelpreise Hessen



(Basis: 28kg), €/Tier, ohne MwSt., ohne Aufschläge für Impfungen, inklusive aller Qualitätszuschläge nach Abzug der Vermarktungskosten.

Zeitraum:	14.09. – 20.09.15	
Anzahl: 11.620	Preisspanne	Ø-Preis (Vorw.)
Grundpreis ¹⁾	31,00 – 33,75	32,42 (32,17)
50er Gruppe ²⁾	37,50 – 42,09	38,45 (38,09)
100er Gruppe ²⁾	36,70 – 55,70	41,42 (40,81)
Zuschlag bis 30 kg LG	1,00 – 1,30	
Zuschlag > 30 kg LG	0,30 – 1,00	
Tendenz für die aktuelle Woche	± 0,00	

¹⁾ ohne Zu-/Abschläge, unter anderem für Mengen
²⁾ mit einheitlicher Genetik und Gewicht

Quelle: Landesbetrieb Landwirtschaft Hessen (LLH)

Futtermittel



Abgabepreise des Handels an die Landwirtschaft, in €/t - Spannenpreise Quelle: LWK RLP, LLH

Erfassungsdatum:	14.09.2015		14.09.2015	
	RLP/Saarl.		Hessen	
x = lose (> 3 t, frei Hof), o = gesackt (ab Lager)				
MAT, ohne Magermilchpulveranteil	o	1.450,00 – 1.700,00	1.330,00 – 1.800,00	
MAT, Magermilchpulveranteil 20-40 %	o	1.700,00 – 1.940,00	1.435,00 – 1.895,00	
MAT, Magermilchpulverant. > 35 %	o	1.800,00 – 2.295,20	1.690,00 – 2.300,00	
Ergänzungsfutter für Aufzuchtälber, 18% RP	x	265,00 – 350,00	249,00 – 334,50	
Milchleistungsfutter 20 - IV	x	247,50 – 274,50	232,50 – 270,00	
Milchleistungsfutter 18 - III	x	227,50 – 252,00	223,00 – 258,00	
Rindermastfutter 20-25/3, 10,8 MJ/kg	x	214,50 – 290,00	242,00 – 277,00	
Mastfutter für Schweine				
Anfangmast bis 50 kg, 15-18%RP, 0,9-1,15%L	x	260,00 – 330,00	255,00 – 342,50	
Mittelmast von 50-80 kg, 14-16%RP, 0,8-1%L	x	247,50 – 303,50	232,00 – 321,00	
Endmast ab 80/90 kg, 12,5-14%RP, 0,7-0,9%L	x	240,00 – 280,00	252,00 – 292,25	
Ergänzungsfutter 20-25% Getreideant.	x	385,00 – 434,50	353,00 – 440,00	
Ergänzungsfutter 30-35% Getreideant.	x	330,00 – 391,50	318,00 – 390,00	
Ferkelaufzucht f., 15-18%RP, 1-1,2% Lysin	x	305,50 – 397,50	256,00 – 389,00	
Alleinfutter säugende Sauen, 15-17,5%RP	x	240,00 – 333,50	296,00 – 432,00	
Alleinfutter tragende Sauen, 12-14%RP	x	244,50 – 287,50	248,00 – 410,00	
Legehennenalleinf., 11,4-11,6 MJ ME/kg	x	285,00 – 330,00	306,50 – 350,00	
0,38 % Methionin	o	500,00 – 610,00	-	
Endmastfutter für Hähnchen, 12,8-13,4 MJ/kg	x	327,20 – 339,00	372,00 – 372,00	
Mastfutter für Puten, Phase 5, 12,7-12,9 MJ/kg	x	320,00 – 355,00	320,00 – 345,00	
Mastfutter für Puten, Phase 6, 13-13,4 MJ/kg	x	315,00 – 339,00	315,00 – 337,00	
Sojaschrot, 43-44% RP	x	370,00 – 403,50	330,00 – 411,00	
Sojaschrot, 48% RP	x	400,00 – 428,50	362,00 – 441,00	
Sojaschrot, 48% RP, Non-GMO	x	-	480,00 – 625,00	
Rapsschrot, ca. 34 % RP	x	270,00 – 305,00	255,00 – 301,00	
Melasseschnitzel, gepresst	x	220,00 – 230,00	-	
Alleinfutter f. Mastschafflämmer	x	270,00 – 320,00	-	

Raufutter - Einkaufspreise des Handels, ab Hof, in €/t, ohne MwSt. Quelle: LWK RLP, LLH

Heu, kleine HD-Ballen, 1. Schnitt		135,00 – 160,00	144,00 – 200,00
Heu, Rundballen, 1. Schnitt		125,00 – 140,00	140,00 – 160,00
Heu, Quaderballen, 1. Schnitt		130,00 – 140,00	150,00 – 180,00
Stroh, kleine HD-Ballen		100,00 – 115,00	110,00 – 140,00
Stroh, Rundballen		85,00 – 100,00	80,00 – 120,00
Stroh, Quaderballen		70,00 – 105,00	90,00 – 120,00

Eierpreise



Erzeugerpreise für Güteklasse A, lose, in Cent / St.					Eiernotierung Südwest vom 22. September 2015		
Rheinland - Pfalz vom: 21.09. – 27.09.15			Hessen vom: 14.09. – 20.09.15		Großhandelsabgabepreise an den LEH, ohne MwSt und ohne KVP, €/100 Stück		
Gew.-KI.	Spanne	Ø-Preis	Spanne	Ø-Preis	Bodenhaltung		
aus Käfighaltung, an Handel und Großverbraucher, frei Empfänger, von 1 bis 15 Kisten à 360 Stück, ohne MwSt.					Gewichts-klasse		
XL	13,45 – 16,55	14,26	-	17,00	€/100 St.	€/100 St.	
L	9,05 – 13,55	10,55	-	14,25	15.09.2015	08.09.2015	
M	8,40 – 12,75	9,54	-	12,10	XL	17,50	17,50
S	-	7,10	-	-	L	12,00	12,00
aus Bodenhaltung, an Handel- u. Großverbraucher o. MwSt.					M	11,50	11,50
XL	16,20 – 20,00	18,65	14,50 – 22,80	16,76	S	8,50	8,50
L	12,80 – 16,00	13,77	8,50 – 18,50	13,44	Tendenz:	ausgeglichen	ruhig
M	10,40 – 14,00	12,42	7,50 – 17,00	12,18	Freilandhaltung		
S	10,00 – 11,00	10,20	6,00 – 13,30	7,81	Gewichts-klasse	€/100 St.	€/100 St.
aus Bodenhaltung, an Endverbraucher, lose, inkl. MwSt.					15.09.2015	08.09.2015	
XL	21,00 – 29,00	25,00	19,00 – 28,00	23,09	XL	19,00	19,00
L	18,00 – 25,00	22,00	16,00 – 25,00	20,64	L	15,00	15,00
M	14,00 – 22,00	19,00	14,00 – 23,00	18,27	M	14,50	14,50
S	10,00 – 15,00	13,00	10,00 – 17,00	12,67	S	11,50	11,50
Quelle: Landwirtschaftskammer RLP; LLH Kassel					Tendenz: ausgeglichen ruhig		
					Quelle: Warenbörse Stuttgart/Mannheim		

Sauen/Ferkel Südhessen



Ring-Preis im Erzeuger-Direktgeschäft in Ableitung vom Schlachtschweinepreis in € ohne MwSt
Zeitraum: 28.09. – 04.10.15

Ferkel , Basis 25 kg, geimpft gegen Mykoplasmen mit einheitlicher Genetik und Gewicht, ab Hof ohne Zuschläge für Mengen	46,25
Mehrgewichtszuschlag 25-33 Eur/kg LG	1,30
Mehrgewichtszuschlag > 33 Eur/kg LG	0,50
Jungsaunen , Netto, ab Hof Basis mind. 95 kg LG u. 180 Lebenstage	245,00
Quelle: Schweine-Kontrollring Südhessen, LLH	

Ferkel Baden-Württemberg



Region	Erzielte Ø-Preise der Vorwoche ¹⁾	Notierung 21.09.2015
Hohenlohe und Ober-schwaben	in €/St. Spanne	Tendenz Folgewoche
200 Gruppe ²⁾	34,00 – 41,00	36,60 ± 0,00
¹⁾ gew. Ø-Preise, 25kg-Ferkel, ohne Mykoplasmen-Impfung und ohne MwSt., ab Hof		
²⁾ Ferkel-Gruppe ca. 200 Tiere, einheitlicher Genetik und Gewicht, mit QS-Status, frei Vermarkter		
Mehrgewicht: + 1,00 €/kg		
LLM Schwäbisch-Gmünd, Info: 0900/1810800		

Ferkel Rhön-Vogelsberg



Ab-Hof, ohne MwSt. Vom: 21.09. – 27.09.15	
Basis 28 kg-Ferkel, €/St.	45,00
Mehrgewicht (28-30) €/kg LG	1,28
Mehrgewicht, >30 kg:	kein Zuschlag
Quelle: EZG Qualitätsfleisch Rhön-Vogelsberg	

Hybrid-Jungsaunen



5-10 Tiere/Lieferung; frei Hof; ab 90 kg LG ohne MwSt.; Zeitraum: 14.09. – 20.09.15	
315,00 – 328,00 €/Tier	Median: 321,50
Basispreise ohne jegliche Zu- oder Abschläge	
Quelle: JSR, BHZP-RLP/He., PIC, TOPIGS, ADN	

Warenterminbörsen



Eurex, Schlusskurse 21.09.2015			
Schlachtschweine: 8.000 ± 500 kg SG; Cash-Settlement-Abrechnung nach "Eurex Hog Index", 56 % ± 3 % MFA, 85-100 kg, SG/Tier			
Liefermonat	Umsatz	Eur/kg SG	Vorwoche
Okt 15	0	1,39	1,39
Nov 15	0	1,40	1,40
Dez 15	0	1,37	1,37
Jan 16	0	1,40	1,40
Feb 16	0	1,40	1,40
Ferkel; 100 St./25 kg LG; Cash-Settle.-Abrechnung auf Basis des "Eurex Piglet Index"			
Liefermonat	Umsatz	Eur/St.	Eur/St.
Okt 15	0	44,00	44,00
Nov 15	0	44,00	44,00
Dez 15	0	44,00	44,00
Jan 16	0	44,00	44,00
Feb 16	0	44,00	44,00
Quelle: Eurex Frankfurt			

Großmarkt-/ Verbraucher-/ Erzeugerpreise für Obst und Gemüse



	Großmarkt-Preise		Ökologische Erzeugung in Hessen			
	BLE - gewogene Ø-Preise diverse Großmärkte ohne MwSt		Erzeuger an LEH Ø-Preise ohne MwSt		Großhandel an LEH Ø-Preise ohne MwSt	
	14.09. – 20.09.15		22.09.2015		22.09.2015	
Obst	akt. Woche	Vorw.	akt. Woche	Vorw.	akt. Woche	Vorw.
Äpfel (kg)						
Braeburn	1,51	1,48	–	–	2,35	–
Elstar	1,15	1,17	–	–	2,33	2,40
Jonagored	0,85	0,95	–	–	2,10	2,10
Birnen (kg)						
Alexander Lucas	1,05 – 1,37	–	–	–	2,30	–
Williams Christ	0,99 – 1,18	–	–	–	2,10	–
Beeren- u. Steinobst						
Trauben weiß (kg)	–	–	–	–	2,96	3,65
Trauben blau (kg)	–	–	–	–	2,36	2,55
Pflaumen (kg)	1,19 – 1,39	1,10 – 1,47	–	–	2,50	2,50
Gemüse und Salat						
Eissalat (Stk)	0,66	0,64	0,87	0,83	1,11	0,95
Endiviensalat (Stk)	0,76	0,78	–	–	1,09	1,14
Chicoree (kg)	–	–	–	–	4,88	4,88
Eichblattsalat (Stk)	–	–	0,83	0,75	0,96	0,85
Kopfsalat (Stk)	0,47	0,46	0,83	0,81	0,96	0,89
Auberginen (kg)	2,15	2,27	3,50	3,20	2,74	2,74
Buschbohnen (kg)	1,84	1,75	4,20	3,60	4,38	4,32
Stangenbohnen (kg)	2,44	2,31	4,00	3,80	5,20	5,20
Schlangengurken (Stk)	1,41 – 1,58	1,50 – 1,76	1,13	1,13	1,29	1,60
Paprika rot (kg)	2,80	2,75	4,50	4,50	4,95	4,55
Rispen Tomaten (kg)	1,90	1,67	–	–	4,20	3,50
Blumenkohl (Stk)	0,69 – 0,98	0,86 – 1,11	–	–	1,75	1,66
Rotkohl (kg)	–	–	1,20	1,33	1,45	1,45
Weißkohl (kg)	–	–	1,20	1,20	1,18	1,18
Fenchel (kg)	–	–	–	–	2,43	2,68
Möhren gew. (kg)	0,66	0,63	0,98	1,20	1,32	1,37
Staudensellerie (Stk)	–	–	–	–	1,35	1,35
Porree (kg)	0,92	0,86	2,68	2,68	2,43	2,47
Zwiebeln (Bd)	0,45	0,41	–	–	1,25	1,25
Zucchini (kg)	1,17	1,07	1,50	1,35	2,80	2,27
Basilikum (Topf)	–	–	1,10	1,10	1,50	1,38
Dill (Bd)	–	–	0,70	0,70	0,96	0,96
Kräuter-Mischbund	–	–	1,20	1,20	1,20	1,20
Petersilie kraus (Bd)	–	–	0,77	0,77	0,85	0,85
Schnittlauch (Topf)	–	–	1,10	1,10	–	1,50
Thymian (Bd)	–	–	–	–	0,97	0,97

Quelle: LWK RLP, BLE, LLH Kassel

Ökoprodukte ab Hof



Ökologische Erzeugung in Hessen		
Ab Hof-Preise inkl. MwSt		
Produkte	von - bis	Ø
Asiasalat (kg)	4,90 – 22,00	17,93
Bataviasalat (Stk)	0,99 – 1,65	1,33
Chicoree (kg)	–	9,75
Eichblattsalat (Stk)	0,99 – 1,75	1,42
Eisbergsalat (Stk)	1,89 – 2,19	1,99
Kopfsalat (Stk)	0,99 – 1,65	1,33
Mangold (kg)	3,40 – 5,75	4,30
Rucola (Bd)	–	1,49
Spinat gew. (kg)	6,49 – 7,95	7,29
Auberginen (kg)	3,50 – 7,79	6,50
Buschbohnen (kg)	5,59 – 8,95	7,44
Schlangengurken (Stk)	1,30 – 2,99	2,30
Paprika rot (kg)	9,49 – 9,95	9,73
Cocktailtomaten (kg)	5,00 – 9,16	7,26
Zucchini grün (kg)	1,10 – 5,25	3,72
Blumenkohl (Stk)	2,95 – 3,89	3,59
Broccoli (kg)	5,99 – 6,89	6,38
Kohlrabi (Stk)	1,20 – 1,95	1,60
Rotkohl (kg)	2,20 – 2,95	2,46
Spitzkohl (kg)	1,80 – 2,95	2,55
Weißkohl (kg)	1,80 – 2,45	2,17
Wirsing (kg)	1,90 – 2,59	2,31
Fenchel (kg)	3,99 – 5,75	4,85
Radieschen (Bd)	1,55 – 1,85	1,67
Rettich weiß (Stk)	1,69 – 2,29	2,08
Rote Beete (kg)	2,29 – 2,95	2,57
Staudensellerie (Stk)	2,99 – 3,19	3,09
Knollensellerie (kg)	3,29 – 4,45	3,83
Steckrüben (kg)	2,49 – 3,45	2,97
Lauch (kg)	3,00 – 4,95	4,08
Zwiebeln gelb (kg)	2,29 – 2,95	2,54
Zwiebeln rot (kg)	2,99 – 3,95	3,40
Kräuter-Mischbund (Bd)	–	2,15
Basilikum (Topf)	1,50 – 1,99	1,75
Dill (Bd)	1,69 – 1,95	1,83
Grüne-Soße-Kräuter (Bd)	4,49 – 4,99	4,74
Petersilie glatt (Bd)	1,00 – 1,70	1,42
Pfefferminze (Bd)	–	1,75
Salbei (Bd)	1,49 – 1,75	1,62
Schnittlauch (Bd)	1,00 – 1,95	1,53
Thymian (Bd)	–	1,75

Quelle: LLH Kassel

Speisekartoffeln



22.09.2015		RLP-Nord	RLP-Süd	Hessen
Erzeugerpreise, €/dt, ohne MwSt. lose,	1	21,00	22,00	18,00 – 30,00
frei Rampe, vor Abzug Sortierkosten	2	19,00	20,00	18,00 – 28,00
Direktabsatz Erzeuger-Verbraucher	1	56,00 – 90,00	60,00 – 96,00	56,00 – 80,00
€/dt inkl. MwSt., in 10 + 12,5 kg Säcken	2	56,00 – 90,00	60,00 – 96,00	56,00 – 80,00
Direktabsatz Erzeuger-Verbraucher	1	70,00 – 120,00	80,00 – 120,00	–
€/dt, inkl. MwSt., in 2,5-5 kg Säcken	2	70,00 – 120,00	80,00 – 120,00	–
Großhandelsabgabepreise				
€/dt, ohne MwSt., mit Sack,	1	–	–	20,00 – 40,00
Mindestabgabe eine Palette	2	–	–	20,00 – 38,00
Kleinverkaufspreise LEH, Discounter	1	58,00 – 125,00	–	–
€/dt, inkl. MwSt. in 2 bis 5 kg-Netzen	2	52,00 – 125,00	–	–

1 = festkochende Sorten, 2 = vorw. festkochende Sorten

Quelle: LWK RLP; LLH Kassel

Wareterminbörse



Eurex, Schlusskurse vom 21.09.2015			
Liefermonat	Umsatz	Euro/t	Vorwoche
Nov 15	0	135,00	138,00
Apr 16	42	182,00	183,00
Jun 16	2	191,00	193,00

Veredelungskartoffeln, Menge: 25 t, unter anderem Bintje, Asterix, max 65 Knollen/10 kg (Cash-Settlement-Abrechn. auf Basis Eurex EU-Process Potato-Index)

Quelle: Eurex, Frankfurt

Düngemittelpreise in Rheinland-Pfalz und Hessen



Abgabepreise für Düngemittel an die Landwirtschaft, in €/100 kg, ohne MwSt.

Stichtag: 22.09.2015	Rheinland-Pfalz		Hessen	
	Ab Handels- lager 10 t	Frei Hof mind. 25 t	Ab Handels- lager 10 t	Frei Hof mind. 25 t
Kalkammonsalpeter (KAS) 27 % N	26,00 – 27,50	24,50 – 26,00	26,00 – 28,00	25,00 – 26,40
Harnstoff 46 % N, gekörnt	36,00	33,50 – 34,50	34,00 – 37,90	32,90 – 34,50
Harnstoff 46 % N, gepriilt	–	–	33,00 – 33,50	30,50 – 31,00
Ammonnit.-Harnst.-Lös. (AHL) - 30 % N	24,00 – 26,00	22,50 – 25,00	23,20 – 25,70	21,00 – 24,70
Diammonphos. 18 % N + 46 % P2O5	51,50	–	53,50 – 55,50	48,80 – 53,50
Triple-Phosphat 46 % P2O5	43,80	42,80	42,80 – 44,50	40,80 – 42,20
40er Kornkali, 40 % K2O + 6 % MgO	27,30 – 28,30	26,00 – 27,10	28,00 – 29,30	26,50 – 27,00
60er Kali 60 % K2O	35,20	34,00 – 36,50	35,20 – 37,10	33,10 – 35,00
Magnesia-Kainit 11 % K2O + 5 % MgO	–	16,00 – 16,00	14,20 – 15,50	12,50 – 13,50
Kalimagnesia 30 % K2O + 10 % MgO	41,70	40,50	–	–
Schwefels. Ammoniak 21 % N + 24 % S	–	–	22,50 – 26,50	19,60 – 26,00
Ammonsulfatsalpeter 26 % N + 13 % S	29,00 – 29,50	27,20 – 28,80	29,40 – 30,50	27,80 – 29,00
Alzon, 46 % N	–	–	38,70 – 40,20	36,00 – 38,50
Entec, 26 % N	–	–	–	–
Kohlensaurer Kalk 95 % CaCO3	–	–	2,30 – 2,70	1,95 – 2,30
NPK-Dünger 13/9/16/4	–	–	–	–
NPK-Dünger 14/10/16/5	–	–	–	–
NPK-Dünger 16/16/8+4	–	–	–	–
NPK-Dünger 15/15/15	36,00	–	37,50 – 39,70	36,50 – 37,70

Nach wie vor verläuft der Düngemarkt in ruhigen Bahnen. Mittlerweile hat das Einlagerungsgeschäft begonnen. Dennoch blieben die bislang gehandelten Mengen am Düngemarkt überschaubar. Teilweise ist aufgrund der schwachen Preistendenzen am Getreidemarkt (einschl. Rapssaaten) die Liquidität begrenzt. Infolgedessen werden Düngemittleinkäufe geschoben. Da die Vermarktung der Ernte ins stocken geraten ist, fehlen zudem Lagerkapazitäten. Gegenüber dem letzten Bericht befestigten sich die Preise nur leicht. Aktuell besteht Nachfrage nur bei KAS in kleinen Mengen für Raps. Der Bedarf an Düngemitteln wird sich steigern - die sich enttäuschend entwickelten Erzeugerpreise bei allen landwirtschaftlichen Produkten dämpft aber die Entwicklung am Düngemarkt massiv.

Quelle: Landwirtschaftskammer Rheinland-Pfalz und Landesbetrieb Landwirtschaft Hessen