

Aktuelles Markttelegramm

Tierische Erzeugnisse

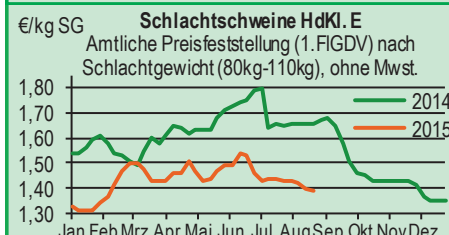
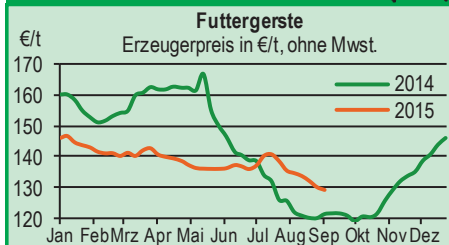
- Schlachtrinder** Mit dem Ende der Ferienzeit belebt sich der Fleischabsatz am Schlachtrindermarkt über das Metzgereigeschäft. Jungbullen bei knapp ausreichendem Erzeugerangebot in der Folge fester bewertet. Weibliche Kategorien nur knapp behauptend, schwach klassifizierte Schlachtkühe mit Abschlagen.
- Schlachtschweine** Auch nach der moderaten Preisanhebung in der Vorwoche bleibt die Erlössituation für die Mäster unbefriedigend und das Angebot entsprechend verhalten. Der Bedarf der Vermarkter kann nur knapp gedeckt werden; so dass mit stabiler Preisentwicklung gerechnet wird.
- Ferkel** Am regionalen Ferkelmarkt stehen sich Angebot und Nachfrage weitestgehend ausgeglichen gegenüber. Die Preise verharren auf dem erreichten, niedrigen Niveau der Vorwoche.
- Nutzkälber** Das Angebot am Nutzkälbermarkt bleibt umfangreich und schwächere Qualitäten teils nur über den Preis vermarktbar. Für gut mastfähige Tiere lassen sich hingegen durchaus Aufgelder erzielen.
- Eier/Geflügel** Am Eiersektor bleiben zum Feriende Angebot und Nachfrage weitestgehend ausgeglichen. Überhänge aus der Haltungsform 3 finden gute Absatzmöglichkeiten im Export. Bio- und Freiland Eier etwas knapper am Markt und gut nachgefragt, Bodenhaltungsware ausreichend verfügbar. Die Preise tendieren unverändert. Keine wesentliche Bewegung am Geflügelmarkt. Grillartikel verlieren nach und nach an Bedeutung, die herbstliche Angebotspalette rückt stärker in den Fokus der Verbraucher. Die Preise bleiben stabil.

Pflanzliche Erzeugnisse und Futtermittel

- Getreide und Ölsaaten** Die Absatzlage am heimischen Getreidemarkt bleibt weiter angespannt, die starken Kursschwankungen an den Terminbörsen verunsichern die Marktteilnehmer. Während sich die Preise für Raps nach dem Kurseinbruch der Vorwoche wieder erholen konnten, bleiben die Vermarktungsaussichten für Brot- und Futtergetreide weiter bescheiden. Zu den schwachen Terminmarktangaben kommt die fehlende Nachfrage vorne gut versorgter Verarbeiter, hier wird auf weiter fallende Preise gesetzt. Die Abgabebereitschaft bei Handel und Landwirtschaft bleibt entsprechend unterentwickelt. Bei der anstehenden Maisernte wird mit schwachen Erträgen und entsprechenden Impulsen am Futtergetreidemarkt gerechnet.
- Futtermittel** Auch die Akteure am Mischfuttermittelmarkt agieren vorsichtig, bei zuletzt leicht rückläufigen Kursen für Ölschrote bleibt das Engagement der Käufer sehr verhalten und auf den vorderen Bedarf beschränkt. Der Umsatz mit Mischfutter ist ausgesprochen schwach, auch hier wird nur der dringende Bedarf gedeckt und das Termingeschäft vollkommen vernachlässigt.
- Kartoffeln** Nach wie vor ruhiger Verlauf am Speisekartoffelmarkt. Das nicht drängende Angebot trifft auf eine ruhige Nachfrage. Aktionen im LEH sollen den Absatz etwas ankurbeln. Die Erzeugerpreise sind konstant, für Preisanhebungen gab es noch keinen allzu großen Spielraum. Etwas Belebung am Markt wird mit dem Ende der Ferienzeit erwartet.

Quelle: LWK RLP, Agrarzeitung

Blick in den Markt



Warenterminbörsen



Euronext Paris, Schlusskurse vom 31.08.2015

Liefermon.	Umsatz	Euro/t	Vorwoche
------------	--------	--------	----------

Mahlweizen, Menge: 50 t, 76 kg/hl, 15% H₂O
interventionstüchtig; Lieferort Rouen

Sep 15	2.682	160,25	163,50
Dez 15	19.916	173,00	173,75
Mär 16	6.199	177,75	177,50

Raps, Menge: 50 t, 40% Öl, 9% H₂O, Lieferorte:
Metz, Vahldorf, Magdeburg, Würzburg, Gent, u.a.

Nov 15	5.131	367,00	348,75
Feb 16	2.984	367,75	350,00
Mai 16	1.160	367,50	350,25

Rapsschrot, Menge: 50 t, Prot/ÖL komb.: 34,5%,
H₂O: 12,5-13%, div. Lieferorte Deutsch/Frankr.

Sep 15	0	222,00	215,00
Dez 15	0	230,00	229,25
Mrz 16	0	227,50	226,75

Mais, Menge: 50 t, 15% H₂O, 4% Bruchkorn
Bayonne, Blaye, Bordeaux, La Rochelle Palice, Nante

Nov 15	845	168,50	172,00
Jan 16	640	173,25	174,50
Mär 16	257	174,50	175,50

Braugerste, Menge: 50 t, 14,5% H₂O, 11,5% Prot,
95% Keimf., Lieferort Antwerpen, Gent

-	-	-	-
-	-	-	-
-	-	-	-

CBoT Chicago, Schlusskurse vom 31.08.2015

Weizen, Menge: 5000 US.bsh. (~136 t),
Nr.2 Soft Red Winter

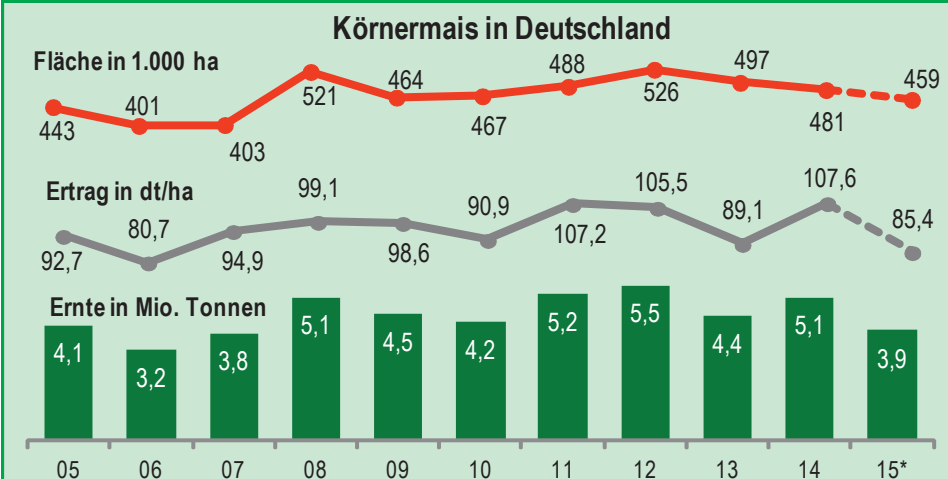
Sep 15	5.577	158,07	160,82
Dez 15	69.461	158,88	162,34
Mär 16	23.179	160,60	163,78

Sojaschrot, Menge: 100 Short Tons. (~91 t),
48% Protein

Sep 15	4.925	315,03	312,57
Okt 15	12.311	307,87	305,10
Dez 15	43.940	305,61	301,85

Quelle: Euronext, CBoT

Aktuelle Marktgrafik



Erzeugerpreise für Getreide, Ölfrüchte und Körnerleguminosen



Erfassungsdatum: 01.09.2015	Hessen			Rheinland-Pfalz			Streckengeschäfte		
	Spanne	Landes-Ø	Vorwoche	Spanne	Landes-Ø	Vorwoche	Hessen	RLP	
* Einzelmeldung							Ab-Hof Ø	Ab-Hof Ø	Franko Ø
Eliteweizen 14,0-14,5/50-55/250-280	155,00 – 170,00	162,50	167,50	170,00 – 180,00	177,60	178,30	170,30	181,70	185,50
Qualitätsweizen (A) 13,5/40/250	144,00 – 163,00	152,10	155,40	145,00 – 157,50	150,40	151,80	159,00	154,70	157,10
Brotweizen (B) 11,5-12,0/220	140,00 – 155,00	147,00	149,20	138,00 – 150,00	143,50	145,20	154,80	147,60	150,60
Mahl- bzw. Brotroggen, FZ > 120	122,00 – 140,00	131,20	131,10	125,00 – 130,00	127,80	128,10	139,70	133,30	136,80
Sommerbraugerste max. 11,5% Prot.	168,00 – 178,00	173,00	173,00	165,00 – 180,00	172,40	173,50	181,20	176,00	179,60
Winterbraugerste	-	-	-	150,00 – 160,00	156,30	158,00	-	158,00	-
Futtergerste > 62 kg/hl	125,00 – 140,00	136,20	136,20	125,00 – 135,00	129,00	129,90	144,80	134,30	135,90
Futterweizen	137,00 – 148,00	143,30	144,20	135,00 – 142,50	138,60	140,30	152,00	143,30	146,50
Qualitätshafer	128,00 – 135,00	131,90	131,80	135,00 – 140,00	138,10	141,30	141,70	144,50	147,00
Futterhafer	120,00 – 130,00	125,00	125,60	120,00 – 135,00	125,30	125,50	135,70	129,20	133,00
Körnermais	-	163,00	163,00	150,00 – 160,00	157,50	157,50	175,00	161,30	165,30
Triticale	128,00 – 140,00	133,40	133,40	125,00 – 135,00	130,90	131,80	143,80	135,50	138,70
Winterraps	330,00 – 341,00	334,70	336,20	330,00 – 345,00	337,30	338,20	345,40	342,30	345,90
Futtererbsen	-	-	-	150,00 – 180,00	173,20	174,80	-	-	-

Quelle: LLH, Kassel u. LWK RLP, Bad Kreuznach

Börsennotierungen für Getreide, Ölfrüchte und Körnerleguminosen



Großhandelsabgabepreise in Eur/t, o. MwSt.; überwiegend frei Fuhr/Waggon bzw. Mühle/Station bei sofortiger Lieferung;

Quelle: "Warenbörsen der angegebenen Orte"

G=Geld, B=Brief, PS=Papiersack, lo=lose

Börsen	Köln	Mannheim	Würzburg	Frankfurt	Stuttgart	Paderborn
Notierungen am:	27.08.2015	31.08.2015	28.08.2015	27.08.2015	25.08.2015	24.08.2015
Brotweizen 11,5-12,0/220	175,00-177,00	167,00-169,00	158,00-162,00	163,00-167,00	167,00-170,00	170,00-171,00
A-Weizen > 13,0-13,5/250	-	172,00-174,00	161,00-165,00	168,00-172,00	170,00-175,00	-
E-Weizen 14,5/50-55/250-280	-	203,00-207,00	178,00-180,00	-	-	-
Futterweizen > 70 / 72 kg/hl	166,00	166,00-168,00	155,00-158,00	160,00-164,00	165,00-170,00	170,00-172,00
Brotroggen > 120 FZ	160,00-162,00	158,00-160,00	150,00-152,00	-	-	152,00
Braugerste, Inland	-	190,00-193,00	193,00-196,00	-	195,00-198,00	-
Futtergerste > 62 kg/hl	156,00	156,00-158,00	145,00-150,00	-	148,00-152,00	164,00-165,00
Qualitätshafer > 52/53 kg/hl	180,00-183,00 G	-	-	-	-	176,00
Triticale (max. 10 % Auswuchs)	156,00	155,00-158,00	145,00	-	-	162,00-164,00
Mais	178,00	180,00-182,00	190,00-195,00	180,00-185,00	-	-
Raps	359,00-366,00 G	368,00-370,00	348,00-350,00	363,00-365,00	365,00-367,00	348,00-349,00
Milchl.futter: Est II, 20 % RP	-	270,00-275,00	-	-	-	-
Milchl.futter: Est III, 18 % RP	-	280,00-285,00	-	-	-	-
Ferkelstarter > 13,8 MJ ME/kg, 18% RP	-	375,00-380,00	-	-	-	-
Schweinemastfutter 13 MJ, 16% RP	-	290,00-295,00	-	-	-	-
Legehennenalleinfutter: 11,4 MJ	-	325,00-330,00	-	-	-	-
Sojaschrot, 43-44 % RP	360,00-362,00 B	348,00-350,00	350,00-355,00	-	353,00-358,00	344,00
Rapsschrot	233,00-235,00 B	234,00-236,00	230,00-236,00	-	-	242,00
Weizenkleie	134,00 B	110,00-112,00	107,50	-	102,00-106,00	126,00
Roggenkleie	-	105,00-107,00	-	-	-	-
Melasseschnitzel	185,00 B	-	-	-	-	-
Wiesenheu, 1. Schnitt, kl. Ballen	120,00-130,00	-	-	-	100,00-115,00	-
Wiesenheu, 1. Schnitt, Rundballen	85,00-97,50	-	-	-	-	-
Gerstenstroh, große Rechteckballen	66,00-74,00	-	-	-	-	-
Weizenstroh, große Rechteckballen	61,00-67,50	-	-	-	75,00-80,00	-
Weizenstroh, kleine Ballen	75,00-80,00	-	-	-	-	-

Die Konditionen und Paritäten der Börsen sind z. T. sehr unterschiedlich. Die Preise sind nicht unmittelbar vergleichbar.

Preistendenzen sind jedoch im zeitlichen Vergleich der jeweiligen Börsennotierungen erkennbar.

Aktuelle Preisinfos aus Rheinland-Pfalz und Hessen



Infotelefon der LWK: 0671/793-1200
 Montags 16:00 Uhr: Ringferkel, Preisempfehlung
 Schlachtschweine Nordw.-Deutschland.
 Dienstag 16:00 Uhr: Schlachtstättenpreise, Erzeuger-
 Metzger Notierungen, 1. FIGDV, Nutzkälber

Landwirtschaftskammer Rheinland-Pfalz
 Burgenlandstr. 7, 55543 Bad Kreuznach
 Ref. 25 Markt, 0671/793-1155
 www.lwk-rlp.de
 markt@lwk-rlp.de

Landesbetrieb Landwirtschaft Hessen
 Kölnische Str. 48-50, 34117 Kassel
 Marktinformation, 06621/922858
 www.agrarberatung-hessen.de
 marktinfo@lh.hessen.de

Erzeugerpreise für Rinder frei Schlachtstätte



Amtliche Preisfeststellung (1.FIGDV) Schlachtrinder, für Baden-Württemberg, Rheinland-Pfalz und Hessen in Eur/kg/SG frei Schlachtstätte, inkl. Bio-/Markenfleisch-Zuschlägen oder sonst. Boni-Zahlungen; o. MwSt.

Anzahl Meldungen: 25 Stück: 9.043 Schlachtzeitraum: 24.08.-30.08.15

Kategorie	Handelsklasse	Stück	Preisspanne*	Ø-Preis	Kg/Stück	Ø-Preis Vorw.
Jungbullen	U 2	951	3,78-3,84	3,82	420,00	3,82
	U 3	386	3,78-3,83	3,80	439,00	3,80
	R 2	862	3,68-4,12	3,76	364,00	3,74
	R 3	253	3,60-3,80	3,74	397,00	3,74
	O 2	282	3,12-3,37	3,32	327,00	3,31
	O 3	88	3,14-3,44	3,29	365,00	3,33
	P 2	61	2,19-3,10	2,80	274,00	2,86
	P 3	-	-	-	-	-
	E-P insg.	3.096	-	3,71	389,00	3,69
Kühe	R 3	326	3,06-3,20	3,16	368,00	3,18
	O 1	413	2,60-2,86	2,75	284,00	2,74
	O 2	619	2,76-2,99	2,93	300,00	2,95
	O 3	470	2,80-3,03	2,95	328,00	2,99
	O 4	115	2,82-3,10	3,03	365,00	3,04
	P 1	979	1,99-2,08	2,02	233,00	2,05
	P 2	373	2,19-2,52	2,28	260,00	2,35
	P 3	101	2,29-2,63	2,42	283,00	2,47
	E-P insg.	4.099	-	2,77	302,00	2,80
Färsen	R 3	443	3,58-3,92	3,65	312,00	3,65
	O 3	112	2,85-3,45	3,04	291,00	3,02
	O 4	37	2,89-3,19	3,06	319,00	3,01
	P 2	39	1,86-2,39	2,03	204,00	2,19
	P 3	-	-	-	-	2,27
	E-P insg.	1.608	-	3,47	302,00	3,48

* gebild. aus Mittelwerten der Meldebetriebe Quellen: RLP/Hessen ADD Trier, Ba-Wü LEL Schw.äb. Gmünd

Schlachtzeitraum:		Amtliche Preisfeststellung (1.FIGDV) für Schlachtrinder im Preisgebiet							
24.08.-30.08.15		Bayern				Nordrhein-Westfalen			
Kategorie	HdKl.	Preisspanne	Ø-Preis	Vorwo	Kg/Stk.	Preisspanne	Ø-Preis	Vorwo	Kg/Stk.
Jungbullen	U 3	3,76 - 3,82	3,79	3,77	433,80	3,76 - 3,78	3,77	3,77	454,60
	R 3	3,69 - 3,81	3,74	3,71	389,90	3,64 - 3,78	3,70	3,70	415,40
	O 3	3,34 - 3,46	3,39	3,35	360,30	3,42 - 3,55	3,47	3,47	384,10
Kühe	R 3	3,11 - 3,23	3,16	3,17	362,70	3,06 - 3,12	3,09	3,17	361,60
	O 3	2,91 - 3,01	2,96	2,97	321,20	2,93 - 3,06	2,97	3,02	331,30
	P 1	1,99 - 2,15	2,07	2,08	233,70	1,97 - 2,13	2,02	2,07	240,40
Färsen	R 3	3,55 - 3,62	3,62	3,60	316,10	3,40 - 3,81	3,54	3,52	317,70
	O 3	2,91 - 3,07	3,00	2,98	285,90	2,86 - 3,16	2,92	2,96	291,40

Quellen: Bayern LFL München, NRW LANUV Düsseldorf

Erzeugerpreise für Nutzkälber ab Hof



1. u. 2. Qualität, zur Bullen- bzw. Kälbermast geeignet; Alter ab 14 Tage; ca. 45 bis 60 kg LG in Eur/St.; inkl. MwSt., nach allen Vermarktungsabzügen

Region	Hessen				Rheinland-Pfalz			
	Woche vom: 24.08.-30.08.15				31.08.-06.09.15			
Bullenkälber	Stk.	Spanne	Ø-Preis	Vorw.	Stk.	Spanne	Ø-Preis	Vorw.
Holstein sbt.	301	69 - 128	103	102	465	55 - 120	90	89
Holstein rbt.	29	89 - 123	108	109	65	65 - 120	93	98
Kreuzungen	13	161 - 183	176	191	34	70 - 280	182	187
Fleckvieh	10	271 - 370	281	265	3	100 - 170	135	150
3. Qualität	23	22 - 69	39	36	15	10 - 60	31	37
Mutterkälber								
Holstein	4	22 - 33	29	36	5	30 - 80	48	31
Kreuzungen	3	-	120	-	14	100 - 320	206	185
3. Qualität	-	-	-	-	3	10 - 20	15	-

Quelle: LLH Kassel, LWK RLP, Bad Kreuznach

Erzeugerpreise für Fleckviehkälber; bis 100 kg LG, ab Hof, in Eur je kg LG, o. MwSt.

Zeitraum: 24.08.-30.08.15 (Veränderungen zur Vorwoche)

Region	Bayern	Baden-Württemberg	Südbaden
Bullenkälber	5,60 (± 0,00)	5,48 (- 0,05)	4,95 (+ 0,04)
Mutterkälber	3,18 (± 0,00)	3,22 (+ 0,01)	3,15 (- 0,10)

Quelle: LBV-BW, BBV

gültig vom 01.09.15 bis 08.09.15

Aktuelle Schlachtstättenpreise



Preise für Schlachtrinderhälften, in Eur/kg SG, frei Schlachtstätte, o. MwSt.

Tierart / HdKl.	01.09.2015	Vorwoche
Jungbullen R3	3,55 - 3,75	3,50 - 3,74
Kühe O3	2,70 - 2,97	2,75 - 3,00
Färsen R3	3,45 - 3,65	3,45 - 3,65
Färsen O3	2,80 - 3,05	2,80 - 3,05

Umfrage d. LWK RLP in Schlachtst. aus RLP

Schlachtlämmerpreise



In Eur kg/LG, inklusive 10,7 % MwSt

(LG abzgl. 5 % Nüchterung) 31.08.-06.09.15

Klasse 1 jung, vollfleischig :	2,30 - 2,50
Klasse 2 jung, fleischig :	2,10 - 2,30
Klasse 3 abfallende Qualitäten:	1,60 - 2,10

Tendenz: Preise stabil

Quelle: EZG Weideland w.V., Bitburg-Meckel, Tel.: 06568/ 96 96 46

Lammfleisch Südwest



Amtliche Preisfeststellung (1. FIGDV) in Ba-Wü, Hessen, NRW u. RLP, in Eur/kg, ohne MwSt für die Woche vom: 24.08.-30.08.15

Nach Schlachtgewicht pauschal abgerechnet

	Stück	SG kg/Tier	Spanne	Ø-Preis
Lämmer	288	20,30	5,20-5,69	5,56

Quellen: LEL Schw.äb.-Gmünd, ADD Trier, LANUV Düsseldorf, RP Gießen

Auktionstermine



Zuchtvieh		Fleischrinder	
Krefeld:	09.09.15	Krefeld:	21.10.15
Bitburg:	01.10.15	Meschede:	05.12.15
Hamm:	06.10.15		
Alsfeld:	07.10.15		
Kälber		Absetzer	
Alsfeld:	09.09.15	Alsfeld:	09.09.15
Biebesheim:	14.09.15	Krefeld:	16.09.15
Münster:	16.09.15	Alsfeld:	30.09.15
Bitburg:	01.10.15	Meschede:	01.10.15

Erzeugerpreise für Schlachtschweine frei Schlachtstätte



Amthliche Preisfeststellung (1. FIGDV), nach Handelsklassen und SG (bei S-P 80-110 kg SG), ohne MwSt.

Zeitraum: 24.08.-30.08.15		M	S	E	U	S-P	S-P Vorw.
Baden-Württemberg	(32 Betriebe, 64.556 Stück)	0,89-1,22	1,40-1,64	1,32-1,78	1,21-1,68	-	-
	gewogener Ø-Preis (Eur/kg)	0,94	1,44	1,40	1,30	1,41	1,40
	Klassen-Anteil in Prozent	1,21	40,64	46,34	6,29	-	-
	Muskelfleisch-Anteil in Prozent	-	61,80	58,00	53,40	59,30	59,10
Rheinland-Pfalz	(0 Betriebe, 0 Stück)	Zum Redaktionsschluss lagen die aktuellen Notierungen noch nicht vor.					
	gewogener Ø-Preis (Eur/kg)	Weitere Infos im Internet unter www.lwk-rlp.de					
	Klassen-Anteil in Prozent						
	Muskelfleisch-Anteil in Prozent						
Nordrhein-Westfalen	(25 Betriebe, 339.084 Stück)	0,95 - 1,00	1,36 - 1,45	1,34 - 1,41	1,17 - 1,32	-	-
	gewogener Ø-Preis (Eur/kg)	0,98	1,43	1,38	1,24	1,40	1,38
	Klassen-Anteil in Prozent	2,99	57,40	32,40	5,16	-	-
	Muskelfleisch-Anteil in Prozent	-	62,60	58,00	53,40	60,50	60,80
Hessen	(5 Betriebe, 2.467 Stück)	0,93-1,05	1,38-1,46	1,38-1,47	1,24-1,32	-	-
	gewogener Ø-Preis (Eur/kg)	0,95	1,43	1,42	1,28	1,41	1,40
	Klassen-Anteil in Prozent	0,89	42,93	40,37	10,99	-	-
	Muskelfleisch-Anteil in Prozent	-	62,16	57,98	52,97	59,31	58,98
Thüringen	(5 Betriebe, 13.313 Stück)	0,97 - 1,46	1,39 - 1,47	1,37 - 1,43	1,23 - 1,31	-	-
	gewogener Ø-Preis (Eur/kg)	1,08	1,41	1,40	1,29	1,38	-
	Klassen-Anteil in Prozent	1,64	32,16	51,93	13,01	-	-
	Muskelfleisch-Anteil in Prozent	-	61,60	57,70	53,30	58,30	-

Quellen: für RLP: ADD Trier; für Hessen: RP Gießen; für sonstige: zuständige Stellen d. Länder

Aktuelle Schlachtstättenpreise



Basis-Preis f. Schlachtschweine, 57 % MFA (in Eur/kg/SG), frei Schlachtstätte

1. Umfrage in Schlachtstätten aus RLP 01.09.2015
Spanne: **1,39-1,41** Vorw.: **1,36 - 1,38**

2. Umfrage LLH bei Kurhess. Genoss. 207.08.2015
Spanne: **1,36-1,39** Vorw.: **1,33-1,36**

ISN/ISW-Notierungen (Tel: 054491-9665-0)

28.08.2015	Median	Spanne	zur Vorw.
Internetbörse	1,48	1,465 - 1,495	+ 0,06
21.08.-27.08.2015	1,43	1,42 - 1,44	+ 0,02
ISN-Marktplatz			

ISN/ISW-Notierungen, Tel: 054491-9665-0

VEZG Vereinigungspreis



Schlachtschweine mit 57 % MFA, VEZG-AutoFOM Referenzmaske, frei Schlachtstätte, o. MwSt

Wochenpreis vom 26.08.15 (27.08. bis 02.09.15)

AutoFOM-Preisfaktor: 1,39 € / Indexpunkt
Preisspanne: 1,36-1,40 (Vw.: 1,36-1,37)

FOM-Basispreis: 1,39 €/kg SG (Vw.: 1,36)
Vermarktungsmenge: 217.300 (z. Vw.: - 9.900)

M-Sauenpreis (27.08.-02.09.15): 0,94 €/kg SG
Veränderung zur Vw.: **± 0,00 €/kg SG**

Quelle: LWK Nieders. Tel: 09001/190-244, 69 ct/M.

Ferkelpreise Rheinland-Pfalz / Saarland



1. Basispreise ab Hof (o. MwSt.) für Standard-Qualitätsferkel der EZ-Ringe; Ø-Gruppen-Größe: Ringf.: 30 Stk., Aufzuchtferkel: 200 Ferkel/Partie; z.T. als Poolpreis; ohne Abzüge für Klein- u. Zuschläge für Großgruppen; ohne Kosten für Transport u. Impfungen; mit Qualitätszuschlag "Aufzuchtstall" für den Zeitraum von: **31.08.-06.09.15**

Die Zu- u. Abschläge für abweichende Mengen u. Qualitäten bei R-Ferkeln sind frei vereinbar!

Basis	kg	Grundpreis bzw. Spanne (Eur/St.)	± Preisveränderung zur Vorw. (Eur/St.)	Zu-/Abschläge (Eur/kg) für Mehrgewicht	Mindergew.
Qualitätsring ferkel (R)	25	34,50	± 0,00	bis 30 kg 1,00 bis 35 kg 0,50	1,00 -
Aufzuchtferkel (A)	8	20,45 - 20,50	+ 0,10 - ± 0,00	0,50 - 1,00	0,50 - 1,00
	30	40,25 - 42,55	± 0,00 - + 0,10	0,50 - 0,70	0,70 - 1,00

2. Verkaufspreismeldungen der Erzeugerringe aus der Vorwoche, vom **24.08.-30.08.15**

Basis (kg)	Anzahl Ferkel	Preis/Ferkel (Eur/St.)	Spanne	Ø-Preis	± Preisveränderung zur Vorw. (Eur/St.)	Zu-/Abschläge (Eur/kg) für Mehrgew.	Mindergew.
(R) 25	1.221	34,50 - 37,40		35,86	- 1,52	bis 1,30	bis 1,00
(A) 8	1.550	20,35 - 20,50		20,49	- 0,02	0,50 - 1,00	0,50 - 1,00
(A) 30	3.835	40,25 - 42,45		41,19	- 0,18	0,50 - 0,70	0,70 - 1,00

Zuschläge: Bei Kleingruppen (Ringferkel), bis 60 Ferkel/Partie, wurden teils Abzüge bis 2,00 Eur/Tier, bei Großgruppen, ab 100 bzw. 160 Tiere, Zuschläge von bis zu 4,00 Eur/Tier, vor MwSt., berechnet.

Herkünfte: Zwei-/Dreirassenkreuzungen, Hybriden, Systemferkel Quelle: LWK RLP, KH

Ab Hof Preise für Schweine



RLP-Erzeuger-Metzger-Direktverk.: **Metzgerqualität** (Ø ca. 58-60% MFA; in Eur/kg, o.MwSt)

Schlachtzeitraum vom	24.08.-30.08.15
Gemeldete Tiere: 727 je/kg LG:	1,28
umg. auf SG (79 % Ausschl.):	1,62
Empfehlung der EZG'en aus RLP f.d. Woche vom 31.08.-06.09.15	1,30 kg LG
Quelle: LWK RLP, Bad Kreuznach	1,65 kg SG

Ferkelpreise Hessen



Ab-Hof-Preise für Standard-Qualitätsferkel (Basis: 28kg), Eur/Tier, o. MwSt., o. Aufschläge für Impfungen, inklusive aller Qualitätszuschläge, nach Abzug der Vermarktungskosten.

Zeitraum: **24.08.-30.08.15**

Anzahl: 10.290	Preisspanne	Ø-Preis (Vorw.)
Grundpreis 1)	32,00 - 34,00	32,12 (32,02)
50er Gruppe 2)	36,70 - 39,64	37,77 (38,14)
100er Gruppe 2)	36,20 - 44,00	39,78 (40,79)
Zuschlag bis 30 kg LG		1,00 - 1,30
Zuschlag > 30 kg LG		0,30 - 1,00
Tendenz für die aktuelle Woche		± 0,00
1) ohne Zu-/Abschläge, u.a. für Mengen		
2) mit einheitl. Genetik u. Gewicht		Quelle: LLH

Ferkelpreise aus Nordwestdeutschland



Ab-Hof-Preise für Qualitäts-Ferkel, ohne MwSt, ohne Aufschlag für Topgenetik und eventuellen Impfungen

Zeitraum	Erzeugungsregion		
	Rheinland	NRW u. Niedersachsen	Niedersachsen
24.08.-30.08.15			
Datenquelle*:	EZG'en Rheinl.	LWK NRW + Nieders.	LWK Nieders.
Basisgewicht / Partengröße	30 kg/100-170 Stk.	25 kg/200 Stk.	8 kg/200 Stk.
eingekaufte Menge in St.	27.554	169.075	12.707
Ø-Preis in Eur / St.	42,00	31,50	20,50
Veränderung z. Vorwoche	± 0,00	± 0,00	± 0,00
Preisspanne Eur / St.	-	29,00-37,50	18,30-22,20
Akt Trend z. VW Eur/St.	± 0,00	± 0,00	± 0,00

*VHB: Genossenschaftl. u. priv. Handelsbetriebe; EZG = Erzeugergemeinschaft für Ferkel. Die notierten Preise für Ring- bzw. Qualitätsferkel sind Grundpreise einschl. Mitgliedsbeitrag und beziehen sich auf die o.a. Verkaufsgruppen. Der Ø-Preis wird als Median ermittelt. Für kleinere Parteien werden in der Regel Preisabzüge, für größere Parteien Preiszuschläge gewährt. Gewichtsabweichungen zur Basis werden i.d.R. mit 0,75 bis 1,00 Eur/kg verrechnet. Für individuelle Impfprogramme werden zusätzliche Preisaufschläge vergütet. Quelle LWK en NRW/Niedersachsen

Ferkel Baden-Württemberg



Region	Erzielte Ø-Preise der Vorwoche 1)	Notierung
Hohenlohe und Oberschwaben	in Eur / St. Spanne Ø	31.08.2015 Tendenz Folgewoche
200 Gruppe 2)	33,00-38,00	34,80 ± 0,00
1) gew. Ø-Preise, 25kg-Ferkel, ohne Mykoplasmen-Impfung und ohne MwSt., ab Hof		
2) Ferkel-Gruppe ca. 200 Tiere, einheitlicher Genetik und Gewicht mit QS-Status, frei Vermarkter Mehrgewicht + 1,00 EUR/kg		
LLM Schwäbisch-Gmünd, Info: 0900/1810800		

Futtermittel



Abgabepreise des Handels an die Landwirtschaft, in Eur/t, frei Hof/Silo (lose, ab 3 t), bzw. ab Lager (gesackt), ohne MwSt., Spannenpreise. * = Einzelmeldung

Erfassungsdatum:	13.08.2015		13.08.2015	
	RLP/Saarl.		Hessen	
x = lose (> 3 t), o = gesackt				
MAT, ohne Magermilchpulveranteil	o	1.465,00 – 1.800,00	1.350,00 – 1.800,00	
MAT, Magermilchpulveranteil 20-40 %	o	1.752,50 – 1.950,00	1.560,00 – 2.050,00	
MAT, Magermilchpulveranteil > 35 %	o	1.870,00 – 2.250,00	1.716,00 – 2.300,00	
Ergänzfutter für Aufzuchtälber, 18% RP	x	270,00 – 360,00	277,00 – 341,50	
Milchleistungsfutter 20 - IV	x	255,00 – 275,00	247,00 – 275,00	
Milchleistungsfutter 18 - III	x	230,00 – 259,00	223,00 – 259,00	
Rindermastfutter 20-25/3, 10,8 MJ/kg	x	225,00 – 294,00	229,00 – 285,00	
Mastfutter für Schweine				
Anfangmast bis 50 kg, 15-18% RP, 0,9-1,15% L	x	255,00 – 335,00	260,00 – 312,00	
Mittelmast von 50-80 kg, 14-16% RP, 0,8-1% L	x	245,00 – 307,50	240,00 – 292,00	
Endmast ab 80/90 kg, 12,5-14% RP, 0,7-0,9% L	x	235,00 – 285,00	243,00 – 282,00	
Ergänzungsfutter 20-25% Getreideanteil	x	350,00 – 450,00	333,00 – 390,00	
Ergänzungsfutter 30-35% Getreideanteil	x	300,00 – 410,00	345,00 – 440,00	
Ferkelaufzucht., 15-18% RP, 1-1,2% Lysin	x	310,00 – 403,00	351,00 – 389,00	
Alleinfutter säugende Sauen, 15-17,5% RP	x	250,00 – 337,50	288,00 – 432,00	
Alleinfutter tragende Sauen, 12-14% RP	x	270,00 – 293,50	247,00 – 410,00	
Legehennenalleinf., 11,4-11,6 MJ ME/kg	x	295,00 – 340,00	327,00 – 350,00	
0,38 % Methionin	o	510,00 – 620,00	-	
Endmastfutter für Hähnchen, 12,8-13,4 MJ/kg	x	310,00 – 330,00	367,00 – 372,00	
Mastfutter für Puten, Phase 5, 12,7-12,9 MJ/kg	x	315,00 – 375,00	325,00 – 349,00	
Mastfutter für Puten, Phase 6, 13-13,4 MJ/kg	x	310,00 – 347,50	320,00 – 342,00	
Sojaschrot, 43-44% RP	x	380,00 – 430,00	356,00 – 411,00	
Sojaschrot, 48% RP	x	407,00 – 433,00	383,00 – 450,00	
Sojaschrot, 48% RP, Non-GMO	x	-	480,00 – 595,00	
Rapschrot, ca. 34 % RP	x	280,00 – 310,00	272,00 – 308,00	
Melasseschnitzel, gepresst	x	191,35 – 240,00	-	
Alleinfutter f. Mastschaffämmer	x	275,00 – 342,00	-	

Raufutter - Einkaufspreise des Handels, ab Hof, in Eur/t, o. MwSt.

Heu, kleine HD-Ballen, 1. Schnitt		125,00 – 150,00	144,00 – 200,00	
Heu, Rundballen, 1. Schnitt		110,00 – 130,00	140,00 – 160,00	
Heu, Quaderballen, 1. Schnitt		115,00 – 135,00	150,00 – 180,00	
Stroh, kleine HD-Ballen		100,00 – 115,00	110,00 – 140,00	
Stroh, Rundballen		85,00 – 100,00	80,00 – 120,00	
Stroh, Quaderballen		90,00 – 105,00	90,00 – 120,00	

Quelle: Landwirtschaftskammer RLP und LLH Kassel

Sauen/Ferkel Südhessen



Ring-Preis im Erzeuger-Direktgeschäft in Ableitung vom Schlachtschweinepreis in Eur ohne MwSt

Zeitraum:		07.09.-13.09.15
Ferkel		
Basis 25 kg, geimpft gg. Mykoplasmen, mit einheitl. Genetik u. Gewicht, Verkauf ab Hof, ohne Zuschläge für Mengen		43,44
Mehrgewichtszuschlag 25-33 Eur/kg LG		1,30
Mehrgewichtszuschlag > 33 Eur/kg LG		0,50
Jungsauen		
Basis mind. 95 kg LG u. 180 Lebenstage, Nettoendpreis ab Hof		233,75

Quelle: Schweine-Kontrollring Südhessen, LLH

Ferkel Rhön-Vogelsberg



Ab-Hof-Preis, o. MwSt, der EZG Rhön-Vogelsberg

für den Zeitraum:		31.08.-06.09.15
Basis 28 kg-Ferkel, Eur/St		44,00
Mehrgewicht (28-30) Eur/kg LG		1,28
Mehrgewicht, >30 kg:		kein Zuschlag

Quelle: EZG Qualitätsfleisch Rhön-Vogelsberg

Hybrid-Jungsauen



Basispreis: 5-10 Tiere/Lieferung; frei Hof; ab 90 kg LG, kg LG (o. MwSt.); Zeitraum:

Zeitraum:		24.08.-30.08.15
Spanne:	307,00 – 321,00 €/Tier	Median: 314,00

Jungsauenpreise: ohne Zu-/Abschläge bei abweichender Gruppengröße, Paritäten oder div. Boni-Mali-Regel.

Quelle: JSR, BHZP-RLP/Hessen, PIC, TOPIGS, ADN

Warenterminbörsen



Eurex, Schluss-Kurse 31.08.2015

Schlachtschw.-Kontrakte; 8.000 ± 500 kg SG;

Cash-Settlement-Abrechn. nach "Eurex Hog Index", 56 % ± 3 % MFA, 85-100 kg, SG/Tier

Liefermonat	Umsatz	Eur/kg SG	Vorwoche
Sep 15	0	1,46	1,46
Okt 15	0	1,39	1,39
Nov 15	0	1,40	1,40
Dez 15	2	1,36	1,36
Jan 16	0	1,40	1,40
Feb 16	0	1,40	-
Mär 16	-	-	-
Apr 16	-	-	-

Eurex, Schluss-Kurse

Ferkel-Kontrakte; 100 St./25 kg LG; Cash-Settle-

Abrechnung auf Basis des "Eurex Piglet Index"

Liefermonat	Umsatz	Eur/St.	Eur/St.
Sep 15	0	44,00	44,00
Okt 15	0	44,00	44,00
Nov 15	0	44,00	44,00
Dez 15	0	44,00	44,00
Jan 16	0	44,00	44,00
Feb 16	0	44,00	-
Mär 16	-	-	-
Apr 16	-	-	-

Quelle: Eurex Frankfurt

Eierpreise



Erzeugerpreise für Güteklasse A, lose, in Cent / St.					Eiernotierung Südwest vom 1. September 2015		
Rheinland - Pfalz vom: 31.08.-06.09.15			Hessen vom: 24.08.-30.08.15		Großhandelsabgabepreise an den LEH, ohne MwSt und ohne KVP, Eur/100 Stück		
Gew.-Kl.	Spanne	Ø-Preis	Spanne	Ø-Preis	Bodenhaltung		
aus Käfighaltung, an Handel u. Großverbraucher, frei Empf., von 1 bis 15 Kisten à 360 Stück, o. MwSt					Bodenhaltung		
					Gewichts	Eur/100 St.	Eur/100 St.
XL	13,55 – 16,55	14,34	-	17,00	klasse	25.08.2015	18.08.2015
L	9,00 – 13,55	10,52	-	13,75	XL	17,50	17,50
M	8,40 – 12,75	9,54	-	11,65	L	12,00	12,00
S	-	7,10	-	-	M	11,50	11,50
					S	8,50	8,50
aus Bodenhaltung, an Handel- u. Großverbraucher o. MwSt					Freilandhaltung		
XL	16,20 – 20,00	18,56	14,50 – 22,80	16,73	Tendenz: ruhig abgeschwächt		
L	12,80 – 16,00	13,77	8,50 – 18,50	13,40	Freilandhaltung		
M	10,40 – 14,00	12,51	7,75 – 17,00	12,20	Gewichts	Eur/100 St.	Eur/100 St.
S	10,00 – 11,00	10,20	6,00 – 13,30	7,81	klasse	25.08.2015	18.08.2015
aus Bodenhaltung, an Endverbraucher, lose, inkl. MwSt					XL	19,00	19,00
XL	21,00 – 29,00	25,00	19,00 – 28,00	23,09	L	15,00	15,00
L	18,00 – 25,00	22,00	16,00 – 25,00	20,64	M	14,50	14,50
M	14,00 – 22,00	19,00	14,00 – 23,00	18,27	S	11,50	11,50
S	10,00 – 15,00	13,00	10,00 – 17,00	12,67	Tendenz: ruhig abgeschwächt		

Quelle: Landwirtschaftskammer RLP; LLH Kassel

Quelle: Warenbörsen Stuttgart / Mannheim

Großmarkt-/ Verbraucher-/ Erzeugerpreise für Obst und Gemüse



	Großmarkt-Preise		Ökologische Erzeugung in Hessen			
	BLE - gewogene Ø-Preise, div. Großmärkte *) , ohne MwSt		Erzeuger an LEH Ø-Preise ohne MwSt		Großhandel an LEH Ø-Preise ohne MwSt	
	24.08.-30.08.15		01.09.2015		01.09.2015	
Obst	akt. Woche	Vorw.	akt. Woche	Vorw.	akt. Woche	Vorw.
Äpfel (kg)						
Braeburn	-	-	-	-	3,50	3,50
Elstar	1,37	1,43	-	-	2,50	2,60
Jonagored	0,72	0,83	-	-	-	-
Golden Delicious	0,77	0,78	-	-	-	-
Beeren- u. Steinobst						
Heidelbeeren (kg)	-	-	-	-	9,52	8,38
Brombeeren (kg)	-	-	-	-	15,80	12,95
Mirabellen (kg)	3,40	3,40	-	-	3,50	3,50
Pfirsiche (kg)	-	2,05	-	-	3,42	3,27
Pflaumen (kg)	1,15 - 1,53	0,90 - 1,40	-	-	2,40	2,40
Gemüse und Salat						
Eissalat (Stk)	0,52	0,51	0,83	0,83	0,91	0,91
Endiviensalat (Stk)	0,69	0,67	-	-	0,93	0,99
Chicoree (kg)	-	-	-	-	4,88	4,88
Eichblattsalat (Stk)	-	-	0,75	0,75	0,81	0,86
Kopfsalat (Stk)	0,45	0,45	0,81	0,81	0,86	0,86
Auberginen (kg)	2,08	1,65	3,20	3,20	3,09	3,20
Buschbohnen (kg)	2,02	2,27	3,80	-	4,50	4,88
Stangenbohnen (kg)	2,38	2,77	3,80	-	5,35	4,95
Schlangengurken (Stk)	1,75 - 2,24	1,47 - 2,06	1,00	1,04	1,60	1,22
Paprika rot (kg)	2,33	2,30	4,50	4,50	4,55	4,48
Rispentomaten (kg)	1,28	1,34	-	-	2,90	2,90
Blumenkohl (Stk)	1,01 - 1,38	0,61 - 0,93	-	-	1,70	1,66
Rotkohl (kg)	-	-	1,30	1,30	1,45	1,45
Weißkohl (kg)	-	-	1,25	1,25	1,23	1,53
Fenchel (kg)	-	-	-	-	2,68	2,73
Möhren gew. (kg)	0,67	0,68	1,00	-	1,48	1,52
Staudensellerie (Stk)	-	-	-	-	1,55	1,55
Porree (kg)	0,85	0,85	3,03	3,03	2,58	2,58
Zwiebeln (Bd)	0,46	0,46	-	-	1,30	1,33
Zucchini (kg)	0,86	0,87	1,07	1,30	1,54	1,54
Basilikum (Topf)	-	-	1,10	1,10	1,38	1,50
Dill (Bd)	-	-	0,70	0,70	0,96	0,90
Kräuter-Mischbund	-	-	1,20	1,20	1,20	1,09
Petersilie kraus (Bd)	-	-	0,70	0,70	0,85	0,85
Schnittlauch (Topf)	-	-	1,10	1,10	1,50	1,50
Thymian (Bd)	-	-	-	-	0,97	0,97

Quelle: LWK RLP, BLE, LLH Kassel

Ökoprodukte ab Hof



Ökologische Erzeugung in Hessen		
Ab Hof-Preise inkl. MwSt		01.09.2015
Produkte	von - bis	Ø
Asiasalat (kg)	-	15,90
Bataviasalat (Stk)	0,99 - 1,65	1,32
Chicoree (kg)	8,95 - 9,29	9,12
Eichblattsalat (Stk)	0,99 - 1,69	1,39
Eisbergsalat (Stk)	1,59 - 1,99	1,84
Kopfsalat (Stk)	0,99 - 1,65	1,32
Mangold (kg)	3,80 - 4,99	4,30
Rucola (Bd)	-	1,59
Spinat gew. (kg)	6,29 - 7,75	6,84
Auberginen (kg)	3,50 - 7,75	6,21
Buschbohnen (kg)	6,99 - 8,95	7,95
Schlangengurken (Stk)	1,20 - 2,75	1,97
Paprika rot (kg)	6,19 - 8,75	7,47
Cocktailtomaten (kg)	5,00 - 9,16	6,69
Zucchini grün (kg)	1,00 - 2,89	2,09
Blumenkohl (Stk)	2,49 - 3,99	3,32
Broccoli (kg)	4,99 - 5,99	5,66
Kohlrabi (Stk)	1,20 - 1,69	1,47
Rotkohl (kg)	2,20 - 2,39	2,29
Spitzkohl (kg)	1,80 - 2,99	2,64
Weißkohl (kg)	1,80 - 2,20	2,05
Wirsing (kg)	1,90 - 2,45	2,21
Fenchel (kg)	4,29 - 4,80	4,55
Radieschen (Bd)	1,49 - 1,69	1,56
Rettich weiß (Stk)	1,79 - 1,80	1,80
Rote Beete (kg)	2,29 - 2,99	2,58
Staudensellerie (Stk)	-	2,99
Knollensellerie (Stk)	3,29 - 3,79	3,54
Steckrüben (kg)	-	2,49
Lauch (kg)	3,00 - 5,49	4,46
Zwiebeln gelb (kg)	2,49 - 2,99	2,69
Zwiebeln rot (kg)	2,99 - 3,40	3,20
Kräuter-Mischbund (Bd)	-	2,15
Basilikum (Topf)	1,50 - 1,99	1,83
Dill (Bd)	1,69 - 1,90	1,82
Grüne-Soße-Kräuter (Bd)	-	4,99
Petersilie glatt (Bd)	1,00 - 1,70	1,40
Pfefferminze (Bd)	-	1,75
Salbei (Bd)	1,49 - 1,75	1,62
Schnittlauch (Bd)	1,00 - 1,60	0,39
Thymian (Bd)	-	1,75

Quelle: LLH Kassel

Speisekartoffeln



01.09.2015		RLP-Nord	RLP-Süd	Hessen
Erzeugerpreise, Eur/dt, ohne MwSt. lose, frei Rampe, vor Abzug Sortierkosten	1	21,00	22,00	20,00 - 30,00
	2	19,00	20,00	18,00 - 28,00
Direktabsatz Erzeuger-Verbraucher	1	60,00 - 90,00	60,00 - 120,00	56,00 - 90,00
	2	60,00 - 90,00	60,00 - 120,00	64,00 - 80,00
Direktabsatz Erzeuger-Verbraucher	1	70,00 - 120,00	80,00 - 150,00	-
	2	70,00 - 120,00	80,00 - 150,00	-
Großhandelsabgabepreise	1	-	-	28,50 - 40,00
	2	-	-	26,40 - 38,00
Kleinverkaufspreise LEH, Discounter	1	57,00 - 125,00	-	-
	2	52,00 - 125,00	-	-

1 = festkochende Sorten, 2 = vorw. festkochende Sorten

Quelle: LWK RLP; LLH Kassel

Wareterminbörse



Eurex Frankfurt, Schlusskurse von 31.08.2015			
Liefermonat	Umsatz	Euro/t	Vorwoche
Veredelungskartoffeln , Menge: 25 t, u. a.: Binije, Asterix, max 65 Knollen/10 kg (Cash-Settlement)			
Abrechn. auf Basis "Eurex EU-Process Potato-Index"			
Nov 15	0	131,00	127,00
Apr 16	134	181,00	168,00
Jun 16	0	190,00	191,00

Quelle: Eurex, Frankfurt

Düngemittelpreise in Rheinland-Pfalz und Hessen



Abgabepreise für Düngemittel an die Landwirtschaft, in €/100 kg, ohne MwSt.

Stichtag: 18.08.2015	Rheinland-Pfalz		Hessen	
	Ab Handels- lager 10 t	Frei Hof mind. 25 t	Ab Handels- lager 10 t	Frei Hof mind. 25 t
Kalkammonsalpeter (KAS) 27 % N	25,90-27,00	25,00-25,50	26,00-28,00	24,90-26,40
Harnstoff 46 % N, gekörnt	-	-	33,00-37,90	32,00-34,20
Harnstoff 46 % N, geprillt	-	-	33,10-33,50	30,50-32,50
Ammonnitrat-Harnstoff-Lösung 28-30% N	25,00-25,80	24,00-24,80	21,50-25,70	19,95-24,70
Diammonphosphat 18% N+46% P2O5	-	-	53,00-55,50	50,50-53,50
Triple-Phosphat 46 % P2O5	43,80	-	42,90-44,50	40,90-42,20
40er Kornkali+Mg, 40% K2O+6% MgO	27,00-27,80	26,00-26,50	27,50-29,30	26,20-26,80
60er Kali 60% K2O	35,20	34,50-36,30	34,90-37,10	32,60-34,50
Magnesia-Kainit 11% K2O+5% MgO	-	16,00	14,30-15,00	12,40-13,00
Kalimagnesia 30 % K2O+ 10% MgO	41,70	-	-	-
Schwefels. Ammoniak 21% N+24% S	-	-	22,50-26,00	19,60-25,50
Ammonsulfatsalpeter 26% N+13% S	-	-	29,40-30,50	27,60-28,50
Alzon, 46% N	-	-	38,00-40,50	36,00-38,00
Entec, 26% N	-	-	-	-
Kohlensaurer Kalk 95 % CaCO3	-	-	2,30-2,50	1,95-2,10
NPK-Dünger 13/9/16/4	-	-	-	-
NPK-Dünger 14/10/16/5	-	-	-	-
NPK-Dünger 16/16/8+4	-	-	-	-
NPK-Dünger 15/15/15	-	-	37,00-39,70	36,00-37,70

Nach wie vor gibt es nur wenig Bewegung am Düngermarkt. Aufgrund des ruhigen Geschäftsverlaufs bleiben die Preise weitgehend unverändert, nur teilweise kommt es zu leichten Befestigungen. Sobald die Einlagerungspreise in den nächsten Tagen bekannt werden, dürfte aber Belebung in den Markt kommen. Vereinzelt wurden bereits Düngermengen in die Bücher genommen. Bis auf KAS zogen die Preise für Stickstoffdünger etwas an. Auch für Phosphat- und Kalidünger zeichnet sich eine feste Grundtendenz ab. Mit Blick auf die Preisentwicklung am Getreidemarkt sollte die Preisfestigung für Dünger allerdings moderat ausfallen. Bisher sind die Lagerkapazitäten für Dünger aber noch erschöpft, da das geerntete Getreide eingelagert wurde.

Quelle: Landwirtschaftskammer Rheinland-Pfalz und Landesbetrieb Landwirtschaft Hessen