



Aktuelles Markttelegramm

Tierische Erzeugnisse

- Schlachtrinder** Der Schlachtrindermarkt zeigt sich weiter saisonal untypisch stabil. Trotz ferienbedingter Absatzflaute und ausreichendem Erzeugerangebot tendieren die Auszahlungspreise für Jungbullen und Färsen gut behauptend, für Schlachtkühe zumindest stabil.
- Schlachtschweine** Der Preisdruck großer Vermarkter am Schlachtschweinemarkt hält weiter an, bei nochmals deutlich reduziertem Erzeugerangebot wird für die laufende Schlachtwoche jedoch mit stabilen Erzeugerpreisen gerechnet.
- Ferkel** Regional wie auch überregional steht der Ferkelmarkt fortgesetzt unter Preisdruck. Das durchschnittliche Angebot wird nur zögerlich nachgefragt, die Preise tendieren erneut schwächer. Insbesondere Kleinstpartien sind schwer zu vermarkten.
- Nutzkälber** Nur knapp behauptender Kälbermarkt. Das nicht zu umfangreiche Angebot stößt auf eine qualitätsorientierte Nachfrage. Schwere Tiere mit guten Masteigenschaften lassen sich besser vermarkten und stehen nicht so stark unter Preisdruck.
- Eier/Geflügel** Die Nachfrage nach Eiern ist nach wie vor ruhig. Der Absatz dürfte sich zum Ende der Ferienzeit wieder beleben. Das ausreichende Angebot wird zu unveränderten Preisen vermarktet. Die Exportmöglichkeiten bedingen eine leichte Marktentlastung. Die Vermarktung von Geflügelfleisch geht nicht über das saisonmäßige Maß hinaus. Auch hier sind die Preise stabil, für Putenbrustfleisch etwas anziehend.

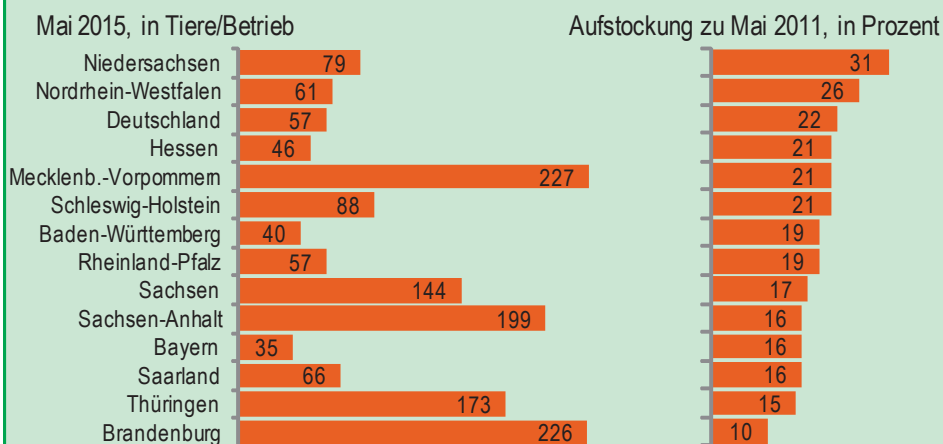
Pflanzliche Erzeugnisse und Futtermittel

- Getreide und Ölsaaten** Am regionalen Getreidemarkt kehrt nach der Ernte die fast schon übliche Geschäftsflaute ein. Handel und landwirtschaftliche Lagerhalter zeigen bei schwachem Kassamarkt und volatilen Terminmärkten kaum Verkaufsinteresse. Die Verarbeiter bleiben zunächst aus der Ernte heraus gut versorgt und bis auf einzelne Anfragen aus der Mischfutterindustrie fehlen die Nachfrageimpulse. Für die Nachernterfassung ergibt sich in der Folge ein weiter abgeschwächtes Preisniveau für Brot- und Futtergetreide. Auch Raps nach Vorgaben der Matif mit deutlichen Abschlägen. Mit Sorge erwartet der Handel die Maisernte, trockenheitsbedingte Mindererträge ergeben Vermarktungschancen für Futterweizen.
- Futtermittel** Das Auf und Ab an den Terminmärkten führt in dieser Woche zu rückläufigen Preisen für Ölschrote am regionalen Futtermittelmarkt. Die starken Preisschwankungen verunsichern die Abnehmer und hemmen das Geschäft, insbesondere auf Termine. Auch der Markt für Mischfutter leidet unter schwachen Umsätzen, günstigere Rohstoffpreise werden nur zögerlich von der Industrie in die Verkaufspreise einkalkuliert. Mühlennachprodukte mit stetigen Abgerufen, aber wenig Neugeschäft.
- Kartoffeln** Die gedämpfte Umsatzlage in der Ferienzeit hält an. Zu Beginn der Haupternte startet der LEH mit ersten Angeboten ab 0,47 Euro/kg bei andererseits weiterhin hohen Kleingebindepreisen (bis 1,50 Euro/kg). Die Erzeugerpreise halten knapp das Vorwochenniveau. Aufgrund fortdauernder Trockenheit leiden insbesondere nicht beregnete Flächen unter sehr schwierigen Rodebedingungen (Knollenbeschädigungen, Schwarzfleckigkeit) und eher pessimistischen Ertragsprognosen.

Quelle: LWK RLP, Agrarzeitung

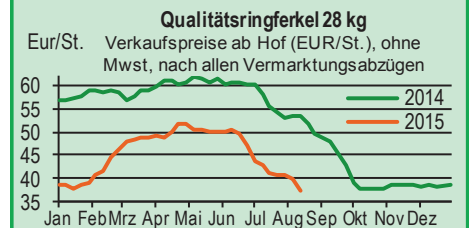
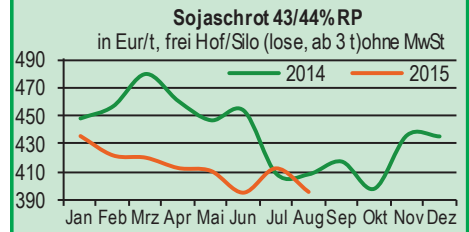
Aktuelle Marktgrafik

Milchkuhbestände in Deutschland, Entwicklung im Fünfjahreszeitraum 2011 bis 2015



Quelle: Stat. Bundesamt, jeweils Viehzählungen Mai, Grafik: LWK RLP

Blick in den Markt



Warenterminbörsen



Euronext Paris, Schlusskurse vom 17.08.2015

Liefermon.	Umsatz	Euro/t	Vorwoche
------------	--------	--------	----------

Mahlweizen, Menge: 50 t, 76 kg/hl, 15% H₂O
interventionstauglich; Lieferort Rouen

Sep 15	11.878	175,75	183,00
Dez 15	19.451	179,75	190,00
Mär 16	2.162	183,00	193,25

Raps, Menge: 50 t, 40% Öl, 9% H₂O, Lieferorte:
Metz, Vahldorf, Magdeburg, Würzburg, Gent, u.a.

Nov 15	5.369	370,75	386,75
Feb 16	1.302	371,50	386,50
Mai 16	919	371,50	384,50

Rapsschrot, Menge: 50 t, Prot/ÖL komb.: 34,5%,
H₂O: 12,5-13%, div. Lieferorte Deutschl./Frankr.

Sep 15	0	235,75	242,50
Dez 15	0	239,00	248,25
Mrz 16	0	242,50	249,50

Mais, Menge: 50 t, 15 % H₂O, 4 % Bruchkorn
Bayonne, Blaye, Bordeaux, La Rochelle Palice, Nante

Nov 15	523	177,25	188,25
Jan 16	155	179,75	190,25
Mär 16	111	181,00	192,00

Braugerste, Menge: 50t 14,5% H₂O, 11,5% Prot,
95% Keimf., Lieferort Antwerpen, Gent

-	-	-	214,00
-	-	-	214,00
-	-	-	214,00

CBoT Chicago, Schlusskurse vom 17.08.2015

Weizen, Menge: 5000 U.S.bsh. (~136 t),
Nr.2 Soft Red Winter

Sep 15	39.209	165,66	176,16
Dez 15	47.830	166,98	177,50
Mär 16	7.016	168,72	179,93

Sojaschrot, Menge: 100 Short Tons. (~91 t),
48% Protein

Sep 15	9.921	322,76	355,21
Okt 15	8.521	315,12	347,78
Dez 15	34.731	312,15	344,97

Quelle: Euronext, CBoT

Erzeugerpreise für Getreide, Ölfrüchte und Körnerleguminosen



Basispreise des Agrarhandels, frei Erfassers, für Standardqualität, in Eur/t, ohne MwSt.							Streckengeschäfte		
Erfassungsdatum:	Hessen			Rheinland-Pfalz			Hessen	RLP	
18.08.2015	Spanne	Landes-Ø	Vorwoche	Spanne	Landes-Ø	Vorwoche	Ab-Hof Ø	Ab-Hof Ø	Franko Ø
* Einzelmeldung									
Eliteweizen 14,0-14,5/50-55/250-280	165,00-180,00	171,70	171,50	170,00-185,00	181,30	183,50	180,50	184,60	189,00
Qualitätsweizen (A) 13,5/40/250	155,00-165,00	158,80	158,50	155,00-165,00	158,80	160,80	167,70	163,80	166,60
Brotweizen (B) 11,5-12,0/220	150,00-155,00	152,60	152,50	146,00-158,50	152,40	155,30	162,40	157,20	160,00
Mahl- bzw. Brotroggen, FZ > 120	130,00-140,00	133,80	133,50	125,00-130,00	128,10	130,10	142,50	134,00	136,80
Sommerbraugerste max. 11,5% Prot.	168,00-180,00	174,70	175,10	165,00-180,00	174,30	175,20	184,40	179,30	182,20
Winterbraugerste	-	-	-	155,00-160,00	158,40	158,40	-	158,40	-
Futtergerste > 62 kg/hl	130,00-145,00	138,60	138,00	125,00-135,00	131,90	133,60	149,00	137,60	139,50
Futterweizen	143,00-150,00	147,10	147,70	135,00-147,50	143,50	146,10	157,40	149,00	152,50
Qualitätshafer	130,00-135,00	132,10	132,80	135,00-145,00	141,30	141,30	142,70	144,50	147,00
Futterhafer	120,00-130,00	125,40	125,60	120,00-135,00	125,30	125,30	136,00	129,20	133,00
Körnermais	-	165,00	163,50	155,00-165,00	158,20	160,70	177,00	163,80	166,50
Triticale	130,00-145,00	134,80	134,90	125,00-140,00	133,00	132,60	147,30	137,10	140,80
Winterraps	340,00-352,00	348,10	350,80	350,00-360,00	352,50	356,50	358,90	357,10	360,00
Futtererbsen	-	-	-	160,00-180,00	174,50	174,80	-	-	-

Quelle: LLH, Kassel u. LWK RLP, Bad Kreuznach

Börsennotierungen für Getreide, Ölfrüchte und Körnerleguminosen



Großhandelsabgabepreise in Eur/t, o. MwSt.; überwiegend frei Fuhr/Waggon bzw. Mühle/Station bei sofortiger Lieferung;

Quelle: "Warenbörsen der angegebenen Orte"

G=Geld, B=Brief, PS=Papiersack, lo=lose

Börsen	Köln	Mannheim	Würzburg	Frankfurt	Stuttgart	Paderborn
Notierungen am:	13.08.2015	17.08.2015	14.08.2015	13.08.2015	11.08.2015	10.08.2015
Brotweizen 11,5-12,0/220	183,00-185,00	170,00-172,00	160,00-165,00	165,00-168,00	171,00-176,00	178,00-180,00
A-Weizen > 13,0-13,5/250	-	175,00-178,00	168,00-170,00	170,00-173,00	175,00-181,00	-
E-Weizen 14,5/50-55/250-280	-	209,00-2012,00	-	-	-	-
Futterweizen > 70 / 72 kg/hl	173,00	169,00-171,00	160,00	163,00-165,00	172,00-176,00	178,00-180,00
Brotroggen > 120 FZ	-	155,00-158,00	155,00	-	-	153,00-155,00
Braugerste, Inland	-	194,00-197,00	195,00	-	195,00-199,00	-
Futtergerste > 62 kg/hl	163,00	156,00-160,00	150,00	-	148,00-152,00	166,00-167,00
Qualitätshafer > 52/53 kg/hl	188,00-190,00 G	-	-	-	-	178,00
Triticale (max. 10 % Auswuchs)	155,00	160,00-162,00	-	-	-	168,00-170,00
Mais	178,00	178,00-181,00	190,00	180,00-185,00	-	202,00
Raps	375,00 G	369,00-371,00	359,00-362,00	377,00-379,00	386,00-390,00	381,00-383,00
Milchl.futter: Est II, 20 % RP	-	270,00-275,00	-	-	-	-
Milchl.futter: Est III, 18 % RP	-	280,00-285,00	-	-	-	-
Ferkelstarter > 13,8 MJ ME/kg, 18% RP	-	375,00-380,00	-	-	-	-
Schweinemastfutter 13 MJ, 16% RP	-	290,00-295,00	-	-	-	-
Legehennenalleinfutter: 11,4 MJ	-	325,00-330,00	-	-	-	-
Sojaschrot, 43-44 % RP	345,00-346,00 B	344,00-346,00	340,00-344,00	-	-	349,00-359,00
Rapsschrot	240,00-245,00 B	243,00-245,00	239,00-245,00	-	-	-
Weizenkleie	133,00 B	105,00-107,00	105,00	100,00-104,00	100,00-105,00	131,00-135,00
Roggenkleie	-	100,00-102,00	-	-	-	-
Melasseschnitzel	185,00 B	-	-	-	-	172,50-174,00
Wiesenheu, 1. Schnitt, kl. Ballen	120,00-130,00	-	-	-	100,00-105,00	-
Wiesenheu, 1. Schnitt, Rundballen	85,00-97,50	-	-	-	-	-
Gerstenstroh, große Rechteckballen	66,00-74,00	-	-	-	-	-
Weizenstroh, große Rechteckballen	61,00-67,50	-	-	-	75,00-80,00	-
Weizenstroh, kleine Ballen	75,00-80,00	-	-	-	-	-

Die Konditionen und Paritäten der Börsen sind z. T. sehr unterschiedlich. Die Preise sind nicht unmittelbar vergleichbar.

Preistendenzen sind jedoch im zeitlichen Vergleich der jeweiligen Börsennotierungen erkennbar.

Aktuelle Preisinfos aus Rheinland-Pfalz und Hessen



Infotelefon der LWK: 0671/793-1200

Montags 16:00 Uhr: Ringferkel, Preisempfehlung

Schlachtschweine Nordw.-Deutschland.

Dienstag 16:00 Uhr: Schlachtstättenpreise, Erzeuger-Metzger Notierungen, 1. FIGDV, Nutzkälber

Landwirtschaftskammer Rheinland-Pfalz

Burgenlandstr. 7, 55543 Bad Kreuznach

Ref. 25 Markt, 0671/793-1155

www.lwk-rlp.de

markt@lwk-rlp.de

Landesbetrieb Landwirtschaft Hessen

Kölnische Str. 48-50, 34117 Kassel

Marktinformation, 06621/922858

www.agrarberatung-hessen.de

marktinfo@llh.hessen.de

gültig vom 18.08.15 bis 25.08.15

Erzeugerpreise für Rinder frei Schlachtstätte



Amfliche Preisfeststellung (1.FIGDV) Schlachtrinder, für Baden-Württemberg, Rheinland-Pfalz und Hessen in €/kg/SG frei Schlachtstätte, inkl. **Bio-/Markenfleisch-Zuschlägen** oder sonst. Boni-Zahlungen; o. MwSt.

Anzahl Meldungen: 25 Stück: 8.360 Schlachtzeitraum: 10.08.-16.08.15

Kategorie	Handelsklasse	Stück	Preisspanne*	Ø-Preis	Kg/Stück	Ø-Preis Vorw.
Jungbullen	U 2	1162	3,77-3,83	3,81	418,00	3,79
	U 3	400	3,76-3,83	3,79	440,00	3,79
	R 2	800	3,62-3,89	3,73	361,00	3,73
	R 3	204	3,58-3,77	3,74	391,00	3,73
	O 2	288	3,10-3,49	3,28	326,00	3,24
	O 3	92	3,02-3,44	3,30	367,00	3,29
	P 2	47	2,41-3,31	2,83	282,00	2,76
	P 3	-	-	-	-	-
	E-P insg.	3.206	-	3,71	391,00	3,68
Kühe	R 3	375	3,11-3,21	3,17	368,00	3,17
	O 1	405	2,62-3,02	2,77	278,00	2,79
	O 2	566	2,74-3,00	2,94	296,00	2,95
	O 3	431	2,81-3,05	2,97	329,00	2,98
	O 4	74	2,93-3,07	3,02	365,00	3,04
	P 1	830	2,01-2,18	2,06	234,00	2,05
	P 2	260	2,20-2,52	2,30	258,00	2,31
	P 3	82	2,33-2,80	2,46	278,00	2,48
	E-P insg.	3.708	-	2,82	304,00	2,84
Färsen	R 3	340	3,46-4,04	3,67	308,00	3,64
	O 3	90	2,88-3,45	3,06	281,00	3,09
	O 4	21	2,84-3,30	3,04	328,00	3,03
	P 2	37	1,91-2,69	2,09	212,00	2,05
	P 3	-	-	-	-	2,38
		E-P insg.	1.250	-	3,50	298,00

* gebild. aus Mittelwerten der Meldebetriebe Quellen: RLP/Hessen ADD Trier, Ba-Wü LEL Schw.äb. Gmünd

Schlachtzeitraum:		Amfliche Preisfeststellung (1.FIGDV) für Schlachtrinder im Preisgebiet							
10.08.-16.08.15		Bayern				Nordrhein-Westfalen			
Kategorie	HdKl.	Preisspanne	Ø-Preis	Vorwo	Kg/Stk.	Preisspanne	Ø-Preis	Vorwo	Kg/Stk.
Jungbullen	U 3	3,75-3,80	3,77	3,76	433,20	3,74-3,84	3,78	3,77	446,70
	R 3	3,65-3,77	3,71	3,72	388,60	3,65-3,78	3,68	3,68	411,30
	O 3	3,30-3,46	3,37	3,33	361,50	3,38-3,49	3,46	3,44	382,80
Kühe	R 3	3,13-3,27	3,18	3,20	364,10	3,07-3,41	3,19	3,16	364,40
	O 3	2,96-3,07	2,99	3,01	317,30	2,99-3,10	3,03	3,02	330,10
	P 1	2,03-2,17	2,11	2,13	232,80	2,04-2,13	2,07	2,08	238,00
Färsen	R 3	3,57-3,62	3,61	3,59	313,30	3,47-3,58	3,51	3,53	305,40
	O 3	2,99-3,10	3,01	3,05	287,00	2,91-3,23	2,98	2,97	288,00

Quellen: Bayern LFL München, NRW LANUV Düsseldorf

Erzeugerpreise für Nutzkälber ab Hof



1. u. 2. Qualität, zur Bullen- bzw. Kälbermast geeignet; Alter ab 14 Tage; ca. 45 bis 60 kg LG in Eur/St.; inkl. MwSt., nach allen Vermarktungsabzügen

Region	Hessen				Rheinland-Pfalz			
	Woche vom:	10.08.-16.08.15			17.08.-23.08.15			
Bullenkälber	Stk.	Spanne	Ø-Preis	Vorw.	Stk.	Spanne	Ø-Preis	Vorw.
Holstein sbt	212	65-125	101	106	461	80 - 120	89	89
Holstein rbt	31	80-139	111	111	68	80 - 120	97	95
Kreuzungen	19	115-255	173	200	30	180 - 280	207	204
Fleckvieh	10	244-345	254	288	5	100 - 170	145	153
3. Qualität	33	22-72	49	54	24	10 - 70	37	41
Mutterkälber								
Holstein	8	35-44	40	40	1	40 - 40	40	40
Kreuzungen	4	130-177	151	110	8	105 - 200	149	115
3. Qualität	-	-	-	-	-	-	-	-

Quelle: LLH Kassel, LWK RLP, Bad Kreuznach

Erzeugerpreise für Fleckviehkälber; bis 100 kg LG, ab Hof, in Eur je kg LG, o. MwSt.

Zeitraum:	10.08.-16.08.15			(Veränderungen zur Vorwoche)		
Region	Bayern	Baden-Württemberg	Südbaden			
Bullenkälber	5,40 (- 0,27)	5,50 (- 0,07)	5,00 (+ 0,07)			
Mutterkälber	3,20 (+ 0,02)	3,19 (± 0,00)	3,25 (+ 0,10)			

Quelle: LBV-BW, BBV

Aktuelle Schlachtstättenpreise



Preise für Schlachtrinderhälften, in Eur/kg SG, frei Schlachtstätte, o. MwSt.

Tierart / HdKl.	18.08.2015	Vorwoche
Jungbullen R3	3,40-3,73	3,40-3,73
Kühe O3	2,75-3,00	2,75-3,00
Färsen R3	3,45-3,67	3,45-3,70
Färsen O3	2,80-3,05	2,85-3,05

Umfrage d. LWK RLP in Schlachtst. aus RLP

Schlachtlämmerpreise



In Eur kg/LG, inklusive 10,7 % MwSt

(LG abzgl. 5 % Nüchterung) 17.08.-23.08.15

Klasse 1 jung, vollfleischig :	2,30-2,50
Klasse 2 jung, fleischig :	2,10-2,30
Klasse 3 abfallende Qualitäten:	1,60-2,10

Tendenz: Preise stabil

Quelle: EZG Weideland w.V., Bitburg-Meckel, Tel.: 06568/ 96 96 46

Lammfleisch Südwest



Amfliche Preisfeststellung (1. FIGDV) in Ba-Wü, Hessen, NRW u. RLP, in Eur/kg, ohne MwSt für die Woche vom: 10.08.-16.08.15

Nach Schlachtgewicht pauschal abgerechnet

	Stück	SG kg/Tier	Spanne	Ø-Preis
Lämmer	353	19,90	4,70-5,80	5,58

Quellen: LEL Schw.äb.-Gmünd, ADD Trier, LANUV Düsseldorf, RP Gießen

Auktionstermine



Zuchtvieh		Fleischrinder	
Hamm:	01.09.14	Krefeld:	21.10.15
Alsfeld:	02.09.15	Meschede:	05.12.15
Bitburg:	03.09.15		
Krefeld:	09.09.15		
Kälber		Absetzer	
Münster:	26.08.15	Alsfeld:	09.09.15
Bitburg:	03.09.15	Krefeld:	16.09.15
Alsfeld:	09.09.15	Alsfeld:	30.09.15
Biebesheim:	14.09.15	Meschede:	01.10.15
Schafe			
St Johann:	22.08.15	Haus Düss	26.08.15

Erzeugerpreise für Schlachtschweine frei Schlachtstätte



Amtliche Preisfeststellung (1. FIGDV), nach Handelsklassen und SG (bei S-P 80-110 kg SG), ohne MwSt.

Zeitraum:		10.08.-16.08.15	M	S	E	U	S-P	S-P Vorw.
Baden-Württemberg	(32 Betriebe, 66.904 Stück)	0,93-1,00	1,41-1,64	1,37-1,78	1,20-1,80	-	-	-
	gewogener Ø-Preis (Eur/kg)	0,93	1,44	1,40	1,29	1,41	1,43	
	Klassen-Anteil in Prozent	1,12	37,89	47,74	8,02	-	-	
	Muskelfleisch-Anteil in Prozent	-	61,80	57,90	53,30	59,00	58,90	
Rheinland-Pfalz	(7 Betriebe, 20.003 Stück)	0,87-1,10	1,42-1,49	1,37-1,40	1,11-1,28	-	-	-
	gewogener Ø-Preis (Eur/kg)	0,93	1,42	1,40	1,28	1,37	1,41	
	Klassen-Anteil in Prozent	0,34	27,00	51,08	17,94	-	-	
	Muskelfleisch-Anteil in Prozent	-	61,61	57,64	53,08	57,56	58,49	
Nordrhein-Westfalen	(25 Betriebe, 341.708 Stück)	0,94-1,00	1,34-1,45	1,32-1,41	1,14-1,40	-	-	-
	gewogener Ø-Preis (Eur/kg)	0,98	1,41	1,36	1,23	1,38	1,40	
	Klassen-Anteil in Prozent	2,62	58,18	33,09	5,39	-	-	
	Muskelfleisch-Anteil in Prozent	-	62,60	58,00	53,40	60,40	60,20	
Hessen	(5 Betriebe, 2.443 Stück)	0,80-0,93	1,38-1,48	1,39-1,48	1,27-1,36	-	-	-
	gewogener Ø-Preis (Eur/kg)	0,92	1,44	1,42	1,30	1,41	1,43	
	Klassen-Anteil in Prozent	0,45	43,31	39,21	11,91	-	-	
	Muskelfleisch-Anteil in Prozent	-	62,11	58,00	53,16	59,26	59,53	
Thüringen	(5 Betriebe, 14.555 Stück)	0,97-1,48	1,39-1,47	1,38-1,44	1,22-1,32	-	-	-
	gewogener Ø-Preis (Eur/kg)	1,08	1,40	1,38	1,23	1,36	1,40	
	Klassen-Anteil in Prozent	1,46	27,30	56,01	13,93	-	-	
	Muskelfleisch-Anteil in Prozent	-	61,50	57,70	53,30	58,00	58,00	

Quellen: für RLP: ADD Trier; für Hessen: RP Gießen; für sonstige: zuständige Stellen d. Länder

Aktuelle Schlachtstättenpreise



Basis-Preis f. Schlachtschweine, 57 % MFA (in Eur/kg/SG), frei Schlachtstätte

1. Umfrage in Schlachtstätten aus RLP 18.08.2015
Spanne: **1,37-1,39** Vorw.: **1,38-1,40**

2. Umfrage LLH bei Kurhess. Genoss. 13.08.2015
Spanne: **1,34-1,37** Vorw.: **1,35-1,38**

ISN/ISW-Notierungen (Tel: 054491-9665-0)

18.08.2015	Median	Spanne	zur Vorw.
Internetbörse	1,41	1,38-1,43	± 0,00
07.08.-13.08.2015	1,42	1,41-1,42	+ 0,01

ISN-Marktplatz
ISN/ISW-Notierungen (Tel: 054491-9665-0)

VEZG Vereinigungspreis



Schlachtschweine mit 57 % MFA, VEZG-AutoFOM Referenzmaske, frei Schlachtstätte, o. MwSt

Wochenpreis vom 12.08.15 (13.08. bis 19.08.15)

AutoFOM-Preisfaktor: 1,37 Eur / Indexpunkt
Preisspanne: 1,35-1,40 (Vw.: 1,35-1,40)

FOM-Basispreis: 1,37 Eur/ka SG (Vw.: 1,38)
Vermarktungsmenge: 224.000 (z. Vw.: - 10.000)

M-Sauenpreis (13.08.-19.08.15): **0,94 €/kg SG**
Veränderung zur Vw.: **± 0,00 €/kg SG**

Quelle: LWK Nieders. Tel: 09001/190-244, 69 ct/M.

Ferkelpreise Rheinland-Pfalz / Saarland



1. Basispreise ab Hof (o. MwSt.) für Standard-Qualitätsferkel der EZ-Ringe; Ø-Gruppen-Größe: Ringf.: 30 Stk., Aufzuchtferkel: 200 Ferkel/Partie; z.T. als Poolpreis; ohne Abzüge für Klein- u. Zuschläge für Großgruppen; ohne Kosten für Transport u. Impfungen; mit Qualitätszuschlag "Aufzuchtstall" für den Zeitraum von: **17.08.-23.08.15**

Die Zu- u. Abschläge für abweichende Mengen u. Qualitäten bei R-Ferkeln sind frei vereinbar!

Basis	kg	Grundpreis bzw. Spanne (Eur/St.)	± Preisveränderung zur Vorw. (Eur/St.)	Zu-/Abschläge (Eur/kg) für Mehrgewicht	Mindergew.
Qualitätsring ferkel (R)	25	34,50	± 0,00	bis 30 kg 1,30 bis 35 kg 0,65	1,00 -
Aufzuchtferkel (A)	8	20,85 -- 21,50	- 0,30 -- - 0,80	0,50-1,00	0,50-1,00
	30	40,25 -- 42,95	- 1,00 -- - 0,30	0,50-0,70	0,70-1,00

2. Verkaufspreismeldungen der Erzeugerringe aus der Vorwoche, vom **10.08.-16.08.15**

Basis (kg)	Anzahl Ferkel	Preis/Ferkel (Eur/St.)	Spanne	Ø-Preis	± Preisveränderung zur Vorw. (Eur/St.)	Zu-/Abschläge (Eur/kg) für Mehrgew.	Mindergew.
(R) 25	1.210	34,50-42,15	36,77		- 3,38	bis 1,30	bis 1,00
(A) 8	2.050	21,15-21,50	21,48		- 0,91	0,50-1,00	0,50-1,00
(A) 30	2.480	41,25-43,25	41,52		- 1,49	0,50-0,70	0,70-1,00

Zuschläge: Bei Kleingruppen (Ringferkel), bis 60 Ferkel/Partie, wurden teils Abzüge bis 2,00 Eur/Tier, bei Großgruppen, ab 100 bzw. 160 Tiere, Zuschläge von bis zu 4,00 Eur/Tier, vor MwSt., berechnet.

Herkünfte: Zwei-/Dreirassenkreuzungen, Hybriden, Systemferkel
Quelle: LWK RLP, KH

Ab Hof Preise für Schweine



RLP-Erzeuger-Metzger-Direktverk.: **Metzgerqualität** (Ø ca. 58-60% MFA; in Eur/kg, o.MwSt)

Schlachtzeitraum vom **10.08.-16.08.15**

Gemeldete Tiere: 701 Preis / kg LG: **1,29**
umg. auf SG (79 % Ausschl.): **1,63**

Empfehlung der EZG'en aus RLP f.d. Woche vom **17.08.-23.08.15** **1,31 kg LG**

Quelle: LWK RLP, Bad Kreuznach **1,66 ka SG**

Ferkelpreise Hessen



Ab-Hof-Preise für Standard-Qualitätsferkel (Basis: 28kg), Eur/Tier, o. MwSt., o. Aufschläge für Impfungen, inklusive aller Qualitätszuschläge, nach Abzug der Vermarktungskosten.

Zeitraum: **10.08.-16.08.15**

Anzahl: 8.286	Preisspanne	Ø-Preis (Vorw.)
Grundpreis 1)	28,00-35,50	33,85 (33,86)
50er Gruppe 2)	39,50-40,20	39,90 (39,83)
100er Gruppe 2)	37,20-51,85	42,88 (42,68)
Zuschlag bis 30 kg LG		1,00-1,30
Zuschlag > 30 kg LG		0,30-1,00
Tendenz für die aktuelle Woche		- 1,00

1) ohne Zu-/Abschläge, u.a. für Mengen
2) mit einheitl. Genetik u. Gewicht
Quelle: LLH

Ferkelpreise aus Nordwestdeutschland



Ab-Hof-Preise für Qualitäts-Ferkel, ohne MwSt, ohne Aufschlag für Topgenetik u. evtl. Impfungen

Zeitraum	Erzeugungsregion		
	Rheinland	NRW u. Niedersachsen	Niedersachsen
10.08.-16.08.15			
Datenquelle*:	EZG'en Rheinl.	LWK NRW + Nieders.	LWK Nieders.
Basisgewicht / Partengröße	30 kg / 100-170 Stk.	25 kg / 200 Stk.	8 kg / 200 Stk.
eingekaufte Menge in St.	21.124	162.554	11.532
Ø-Preis in Eur / St.	43,00	32,50	21,50
Veränderung z. Vorwoche	- 2,00	- 1,50	- 0,80
Preisspanne Eur / St.	-	30,00-38,50	19,10-22,80
Akt Trend z. VW Eur/St.	- 1,00	- 1,00	- 1,00

*VHB: Genossenschaftl. u. priv. Handelsbetriebe; EZG = Erzeugergemeinschaft für Ferkel. Die notierten Preise für Ring- bzw. Qualitätsferkel sind Grundpreise einschl. Mitgliedsbeitrag und beziehen sich auf die o.a. Verkaufsgruppen. Der Ø-Preis wird als Median ermittelt. Für kleinere Parteien werden in der Regel Preisabzüge, für größere Parteien Preiszuschläge gewährt. Gewichtsabweichungen zur Basis werden i.d.R. mit 0,75 bis 1,00 Eur/kg verrechnet. Für individuelle Impfprogramme werden zusätzliche Preisaufschläge vergütet. Quelle LWK en NRW/Niedersachsen

Ferkel Baden-Württemberg



Region	Erzielte Ø-Preise der Vorwoche 1)	Notierung 17.08.2015
Hohenlohe und Oberschwaben	in Eur / St. Spanne	Tendenz Folgewoche
200 Gruppe 2)	33,00-36,00	35,20 - 0,50

1) gew. Ø-Preise, 25kg-Ferkel, ohne Mykoplasmen-Impfung und ohne MwSt., ab Hof

2) Ferkel-Gruppe ca. 200 Tiere, einheitlicher Genetik und Gewicht mit QS-Status, frei Vermarkter Mehrgewicht + 1,00 EUR/kg
LLM Schwäbisch-Gmünd, Info: 0900/1810800

Futtermittel



Abgabepreise des Handels an die Landwirtschaft, in Eur/t, frei Hof/Silo (lose, ab 3 t), bzw. ab Lager (gesackt), ohne MwSt., Spannenpreise. * = Einzelmeldung

Erfassungsdatum:	13.08.2015		13.08.2015	
	RLP/Saarl.		Hessen	
x = lose (> 3 t), o = gesackt				
MAT, ohne Magermilchpulveranteil	o	1.465,00-1.800,00	1.350,00-1.800,00	
MAT, Magermilchpulveranteil 20-40 %	o	1.752,50-1.950,00	-	
MAT, Magermilchpulveranteil > 35 %	o	1.870,00-2.250,00	1.716,00-2.300,00	
Ergänzfutter für Aufzuchtälber, 18% RP	x	270,00-360,00	277,00-341,50	
Milchleistungsfutter 20 - IV	x	255,00-275,00	247,00-275,00	
Milchleistungsfutter 18 - III	x	230,00-259,00	223,00-259,00	
Rindermastfutter 20-25/3, 10,8 MJ/kg	x	225,00-294,00	-	
Mastfutter für Schweine				
Anfangmast bis 50 kg, 15-18% RP, 0,9-1,15% L	x	255,00-335,00	260,00-312,00	
Mittelmast von 50-80 kg, 14-16% RP, 0,8-1% L	x	245,00-307,50	240,00-292,00	
Endmast ab 80/90 kg, 12,5-14% RP, 0,7-0,9% L	x	235,00-285,00	-	
Ergänzungsfutter 20-25% Getreideanteil	x	350,00-450,00	333,00-390,00	
Ergänzungsfutter 30-35% Getreideanteil	x	300,00-410,00	-	
Ferkelaufzucht, 15-18% RP, 1-1,2% Lysin	x	310,00-403,00	351,00-389,00	
Alleinfutter säugende Sauen, 15-17,5% RP	x	250,00-337,50	-	
Alleinfutter tragende Sauen, 12-14% RP	x	270,00-293,50	288,00-432,00	
Legehennenalleinf., 11,4-11,6 MJ ME/kg	x	295,00-340,00	327,00-350,00	
0,38 % Methionin	o	510,00-620,00	-	
Endmastfutter für Hähnchen, 12,8-13,4 MJ/kg	x	310,00-330,00	367,00-372,00	
Mastfutter für Puten, Phase 5, 12,7-12,9 MJ/kg	x	315,00-375,00	325,00-349,00	
Mastfutter für Puten, Phase 6, 13-13,4 MJ/kg	x	310,00-347,50	320,00-342,00	
Sojaschrot, 43-44% RP	x	380,00-430,00	356,00-411,00	
Sojaschrot, 48% RP	x	407,00-433,00	383,00-450,00	
Sojaschrot, 48% RP, Non-GMO	x	-	480,00-595,00	
Rapsschrot, ca. 34 % RP	x	280,00-310,00	272,00-308,00	
Melasseschnitzel, gepresst	x	191,35-240,00	-	
Alleinfutter f. Mastschaffämmer	x	275,00-342,00	-	
Raufutter - Einkaufspreise des Handels, ab Hof, in Eur/t, o.MwSt.				
Heu, kleine HD-Ballen, 1. Schnitt		125,00-150,00	140,00-150,00	
Heu, Rundballen, 1. Schnitt		110,00-130,00	100,00-140,00	
Heu, Quaderballen, 1. Schnitt		115,00-135,00	110,00-150,00	
Stroh, kleine HD-Ballen		100,00-115,00	100,00-120,00	
Stroh, Rundballen		85,00-100,00	70,00-100,00	
Stroh, Quaderballen		90,00-105,00	80,00-100,00	

Quelle: Landwirtschaftskammer RLP und LLH Kassel

Sauen/Ferkel Südhessen



Ring-Preis im Erzeuger-Direktgeschäft in Ableitung vom Schlachtschweinepreis in Eur ohne MwSt

Zeitraum:		24.08.-30.08.15
Ferkel		
Basis 25 kg, geimpft gg. Mykoplasmen, mit einheitl. Genetik u. Gewicht, Verkauf ab Hof, ohne Zuschläge für Mengen		42,81
Mehrgewichtszuschlag 25-33 Eur/kg LG		1,30
Mehrgewichtszuschlag > 33 Eur/kg LG		0,50
Jungsauen		
Basis mind. 95 kg LG u. 180 Lebenstage, Nettoendpreis ab Hof		231,25

Quelle: Schweine-Kontrollring Südhessen, LLH

Ferkel Rhön-Vogelsberg



Ab-Hof-Preis, o. MwSt, der EZG Rhön-Vogelsberg

für den Zeitraum:		17.08.-23.08.15
Basis 28 kg-Ferkel, Eur/St		45,00
Mehrgewicht (28-30) Eur/kg LG		1,28
Mehrgewicht, >30 kg:		kein Zuschlag

Quelle: EZG Qualitätsfleisch Rhön-Vogelsberg

Hybrid-Jungsauen



Basispreis: 5-10 Tiere/Lieferung; frei Hof; ab 90 kg LG, kg LG (o. MwSt.); Zeitraum:

Zeitraum:		10.08.-16.08.15
Spanne:	310,00-325,00 E/Tier	Median: 317,50

Jungsauenpreise: ohne Zu-/Abschläge bei abweichender Gruppengröße, Paritäten oder div. Boni-Mali-Regel.

Quelle: JSR, BHZP-RLP/Hessen, PIC, TOPIGS, ADN

Warenterminbörsen



Eurex, Schluss-Kurse 17.08.2015

Schlachtschw.-Kontrakte; 8.000 ± 500 kg SG;

Cash-Settlement-Abrechn. nach "Eurex Hog Index", 56 % ± 3 % MFA, 85-100 kg, SG/Tier

Liefermonat	Umsatz	Eur/kg SG	Vorwoche
Sep 15	0	1,50	1,50
Okt 15	0	1,52	1,52
Nov 15	0	1,40	1,40
Dez 15	0	1,39	1,40
Jan 16	0	1,40	1,40
Feb 16	-	-	-
Mär 16	-	-	-
Apr 16	-	-	-

Eurex, Schluss-Kurse

Ferkel-Kontrakte; 100 St./25 kg LG; Cash-Settle-

Abrechnung auf Basis des "Eurex Piglet Index"

Liefermonat	Umsatz	Eur/St.	Eur/St.
Sep 15	0	44,00	44,00
Okt 15	0	44,00	44,00
Nov 15	0	44,00	44,00
Dez 15	0	44,00	44,00
Jan 16	0	44,00	44,00
Feb 16	-	-	-
Mär 16	-	-	-
Apr 16	-	-	-

Quelle: Eurex Frankfurt

Eierpreise



Erzeugerpreise für Güteklasse A, lose, in Cent / St.					Eiernotierung Südwest vom 18. August 2015		
Rheinland - Pfalz vom: 17.08.-23.08.15			Hessen vom: 10.08.-16.08.15		Großhandelsabgabepreise an den LEH, ohne MwSt und ohne KVP, Eur/100 Stück		
Gew.-Kl.	Spanne	Ø-Preis	Spanne	Ø-Preis	Bodenhaltung		
aus Käfighaltung, an Handel u. Großverbraucher, frei Empf., von 1 bis 15 Kisten à 360 Stück, o. MwSt					Bodenhaltung		
					Gewichts-klasse	Eur/100 St.	Eur/100 St.
XL	13,55-16,55	14,34	-	17,00	11.08.2015	04.08.2015	
L	9,00-13,55	10,52	-	13,50	XL	18,00	18,00
M	8,40-12,75	9,54	-	11,50	L	12,50	12,50
S	-	7,45	-	-	M	12,00	12,00
					S	9,00	9,00
aus Bodenhaltung, an Handel- u. Großverbraucher o. MwSt					Freilandhaltung		
XL	16,20-20,00	18,45	14,00-22,80	16,59	Tendenz: ruhig ausgeglichen		
L	12,80-16,00	13,77	8,25-18,50	13,36	Freilandhaltung		
M	10,40-14,00	12,52	7,50-17,00	12,18	Gewichts-klasse	Eur/100 St.	Eur/100 St.
S	10,00-11,00	10,20	5,00-13,30	7,70	11.08.2015	04.08.2015	
aus Bodenhaltung, an Endverbraucher, lose, inkl. MwSt					XL	19,50	19,50
XL	21,00-29,00	25,00	19,00-28,00	23,09	L	15,50	15,50
L	18,00-25,00	22,00	16,00-25,00	20,64	M	15,00	15,00
M	14,00-22,00	19,00	14,00-23,00	18,27	S	12,00	12,00
S	10,00-15,00	13,00	10,00-17,00	12,67	Tendenz: ruhig ausgeglichen		

Quelle: Landwirtschaftskammer RLP; LLH Kassel

Quelle: Warenbörsen Stuttgart / Mannheim

Großmarkt-/ Verbraucher-/ Erzeugerpreise für Obst und Gemüse



	Großmarkt-Preise		Ökologische Erzeugung in Hessen			
	BLE - gewogene Ø-Preise, div. Großmärkte *) , ohne MwSt		Erzeuger an LEH Ø-Preise ohne MwSt		Großhandel an LEH Ø-Preise ohne MwSt	
	10.08.-16.08.15		18.08.2015		18.08.2015	
	akt. Woche	Vorw.	akt. Woche	Vorw.	akt. Woche	Vorw.
OBST						
Äpfel (kg)						
Braeburn	-	-	-	-	3,40	3,40
Elstar	1,54	0,85-0,96	-	-	2,60	-
Jonagored	0,73	0,71	-	-	-	-
Golden Delicious	0,81	0,82	-	-	-	-
Beeren- u. Steinobst						
Heidelbeeren (kg)	-	-	-	-	8,20	7,97
Brombeeren (kg)	-	-	-	-	12,95	17,28
Aprikosen (kg)	3,81	3,65	-	-	-	4,30
Pfirsiche (kg)	1,90	1,95	-	-	3,18	3,22
Pflaumen (kg)	0,89-1,06	0,91-1,15	-	-	2,35	2,45
GEMÜSE U. SALAT						
Eissalat (Stk)	0,50	0,46	0,83	0,83	0,89	0,89
Endiviensalat (Stk)	0,65	0,66	-	-	-	-
Chicoree (kg)	-	-	-	-	4,88	4,88
Eichblattsalat (Stk)	-	-	0,75	0,75	0,84	0,84
Kopfsalat (Stk)	0,45	0,44	0,81	0,81	0,84	0,84
Auberginen (kg)	1,70	1,61	3,00	3,00	3,10	3,14
Buschbohnen (kg)	2,46	2,36	4,99	-	4,11	4,25
Stangenbohnen (kg)	3,27	3,19	-	-	4,85	4,75
Schlangengurken (Stk)	1,25-1,82	1,14-1,64	1,04	1,04	1,18	1,14
Paprika rot (kg)	2,39	2,29	4,50	4,50	4,95	4,88
Rispen Tomaten (kg)	1,35	1,20	-	-	2,85	2,75
Blumenkohl (Stk)	0,63-0,91	0,77-1,00	-	-	1,52	1,71
Rotkohl (kg)	-	-	1,30	1,30	1,45	1,55
Weißkohl (kg)	-	-	1,25	1,35	1,56	1,45
Fenchel (kg)	-	-	-	-	2,65	2,43
Möhren gew. (kg)	0,69	0,72	-	-	1,56	1,69
Staudensellerie (Stk)	-	-	-	-	1,55	1,55
Porree (kg)	0,88	0,93	3,02	3,23	2,80	2,80
Zwiebeln (Bd)	0,44	1,45	-	1,30	1,20	1,33
Zucchini (kg)	0,92	0,90	1,34	1,43	1,26	1,46
Basilikum (Topf)	-	-	1,10	1,10	1,38	1,38
Dill (Bd)	-	-	0,70	0,70	0,90	0,90
Kräuter-Mischbund	-	-	1,20	1,20	1,20	1,04
Petersilie kraus (Bd)	-	-	0,70	0,70	0,85	0,85
Schnittlauch (Topf)	-	-	1,10	1,10	1,50	-
Thymian (Bd)	-	-	-	-	0,97	0,97

Quelle: LWK RLP, BLE, LLH Kassel

Ökoprodukte ab Hof



Ökologische Erzeugung in Hessen		
Ab Hof-Preise inkl. MwSt		18.08.2015
Produkte	von - bis	Ø
Asiasalat (kg)	-	15,90
Bataviasalat (Stk)	0,99-1,65	1,32
Chicoree (kg)	8,95-9,29	9,12
Eichblattsalat (Stk)	0,99-1,85	1,45
Eisbergsalat (Stk)	1,59-1,99	1,84
Kopfsalat (Stk)	0,99-1,65	1,31
Mangold (kg)	3,69-4,99	4,36
Rucola (Bd)	1,49-1,59	1,54
Spinat gew. (kg)	7,49-7,75	7,62
Auberginen (kg)	3,50-6,75	5,67
Buschbohnen (kg)	7,39-8,95	8,07
Schlangengurken (Stk)	1,20-2,29	1,78
Paprika rot (kg)	6,19-9,49	7,84
Cocktailtomaten (kg)	5,00-9,16	6,66
Zucchini grün (kg)	1,00-2,99	2,26
Blumenkohl (Stk)	2,29-3,79	3,19
Broccoli (kg)	4,99-6,45	5,75
Kohlrabi (Stk)	1,20-1,59	1,39
Rotkohl (kg)	2,20-2,95	2,46
Spitzkohl (kg)	1,80-2,95	2,51
Weißkohl (kg)	1,80-2,95	2,29
Wirsing (kg)	2,75-2,99	2,87
Fenchel (kg)	3,49-5,75	4,62
Radieschen (Bd)	1,49-1,95	1,63
Rettich weiß (Stk)	1,59-2,45	1,95
Rote Beete (kg)	2,49-3,65	2,93
Staudensellerie (Stk)	2,40-3,29	2,89
Knollensellerie (Stk)	2,29-2,70	2,43
Steckrüben (kg)	-	2,49
Lauch (kg)	5,25-5,75	5,50
Zwiebeln gelb (kg)	2,60-3,75	3,01
Zwiebeln rot (kg)	-	4,95
Kräuter-Mischbund (Bd)	2,15-2,25	2,20
Basilikum (Topf)	1,50-2,22	1,90
Dill (Bd)	1,79-1,95	1,86
Grüne-Soße-Kräuter (Bd)	4,49-4,99	4,74
Petersilie glatt (Bd)	1,00-1,70	1,44
Pfefferminze (Bd)	1,45-1,75	1,60
Salbei (Bd)	1,69-1,75	1,72
Schnittlauch (Bd)	1,00-1,75	1,43
Thymian (Bd)	-	1,75

Quelle: LLH Kassel

Speisekartoffeln



18.08.2015		RLP-Nord	RLP-Süd	Hessen
Erzeugerpreise, Eur/dt, ohne MwSt. lose, frei Rampe, vor Abzug Sortierkosten	1	22,00	24,00	22,00-30,00
	2	20,00	22,00	20,00-28,00
Direktabsatz Erzeuger-Verbraucher	1	60,00-90,00	60,00-120,00	80,00-100,00
Eur/dt inkl. MwSt., in 10 + 12,5 kg Säcken	2	60,00-90,00	60,00-120,00	80,00-90,00
Direktabsatz Erzeuger-Verbraucher	1	70,00-120,00	80,00-150,00	-
Eur/dt, inkl. MwSt., in 2,5-5 kg Säcken	2	70,00-120,00	80,00-150,00	-
Großhandelsabgabepreise				
Eur/dt, ohne MwSt., mit Sack,	1	-	-	29,00-44,00
Mindestabgabe eine Palette	2	-	-	28,00-40,00
Kleinverkaufspreise LEH, Discounter	1	57,00-150,00	-	-
Eur/dt, inkl. MwSt. in 2 bis 5 kg-Netzen	2	47,00-150,00	-	-

1 = festkochende Sorten, 2 = vorw. festkochende Sorten

Quelle: LWK RLP; LLH Kassel

Wareterminbörse



Eurex Frankfurt, Schlusskurse von 17.08.2015			
Liefermonat	Umsatz	Euro/t	Vorwoche
Veredelungskartoffeln , Menge: 25 t, u. a.: Bintje, Asterix, max 65 Knollen/10 kg (Cash-Settlement)			
Abrechn. auf Basis "Eurex EU-Process Potato-Index"			
Nov 15	0	144,00	163,00
Apr 16	439	189,00	228,00
Jun 16	2	211,00	243,00

Quelle: Eurex, Frankfurt

Düngemittelpreise in Rheinland-Pfalz und Hessen



Abgabepreise für Düngemittel an die Landwirtschaft, in €/100 kg, ohne MwSt.

Stichtag: 18.08.2015	Rheinland-Pfalz		Hessen	
	Ab Handels- lager 10 t	Frei Hof mind. 25 t	Ab Handels- lager 10 t	Frei Hof mind. 25 t
Kalkammonsalpeter (KAS) 27 % N	25,90-27,00	25,00-25,50	26,00-28,00	24,90-26,40
Harnstoff 46 % N, gekörnt	-	-	33,00-37,90	32,00-34,20
Harnstoff 46 % N, geprillt	-	-	33,10-33,50	30,50-32,50
Ammonnitrat-Harnstoff-Lösung 28-30% N	25,00-25,80	24,00-24,80	21,50-25,70	19,95-24,70
Diammonphosphat 18% N+46% P2O5	-	-	53,00-55,50	50,50-53,50
Triple-Phosphat 46 % P2O5	43,80	-	42,90-44,50	40,90-42,20
40er Kornkali+Mg, 40% K2O+6% MgO	27,00-27,80	26,00-26,50	27,50-29,30	26,20-26,80
60er Kali 60% K2O	35,20	34,50-36,30	34,90-37,10	32,60-34,50
Magnesia-Kainit 11% K2O+5% MgO	-	16,00	14,30-15,00	12,40-13,00
Kalimagnesia 30 % K2O+ 10% MgO	41,70	-	-	-
Schwefels. Ammoniak 21% N+24% S	-	-	22,50-26,00	19,60-25,50
Ammonsulfatsalpeter 26% N+13% S	-	-	29,40-30,50	27,60-28,50
Alzon, 46% N	-	-	38,00-40,50	36,00-38,00
Entec, 26% N	-	-	-	-
Kohlensaurer Kalk 95 % CaCO3	-	-	2,30-2,50	1,95-2,10
NPK-Dünger 13/9/16/4	-	-	-	-
NPK-Dünger 14/10/16/5	-	-	-	-
NPK-Dünger 16/16/8+4	-	-	-	-
NPK-Dünger 15/15/15	-	-	37,00-39,70	36,00-37,70

Nach wie vor gibt es nur wenig Bewegung am Düngermarkt. Aufgrund des ruhigen Geschäftsverlaufs bleiben die Preise weitgehend unverändert, nur teilweise kommt es zu leichten Befestigungen. Sobald die Einlagerungspreise in den nächsten Tagen bekannt werden, dürfte aber Belebung in den Markt kommen. Vereinzelt wurden bereits Düngermengen in die Bücher genommen. Bis auf KAS zogen die Preise für Stickstoffdünger etwas an. Auch für Phosphat- und Kalidünger zeichnet sich eine feste Grundtendenz ab. Mit Blick auf die Preisentwicklung am Getreidemarkt sollte die Preisfestigung für Dünger allerdings moderat ausfallen. Bisläng sind die Lagerkapazitäten für Dünger aber noch erschöpft, da das geerntete Getreide eingelagert wurde.

Quelle: Landwirtschaftskammer Rheinland-Pfalz und Landesbetrieb Landwirtschaft Hessen