

## Aktuelles Markttelegramm

### Tierische Erzeugnisse

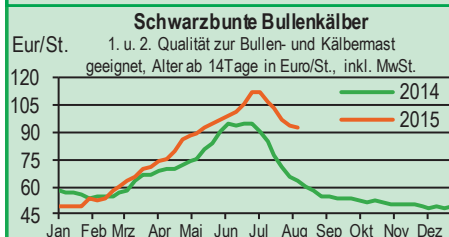
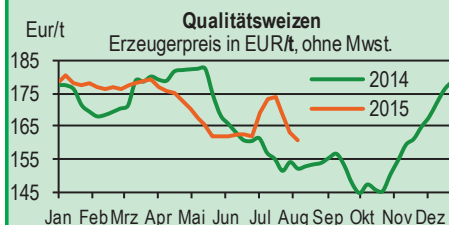
- Schlachtrinder** Große Vermarkter in Norddeutschland haben Bedarf an guten Metzgerqualitäten und setzen somit Preisimpulse für Jungbullen und schwere Färsen. Am regionalen Schlachtrindermarkt bleiben die Effekte jedoch überschaubar, das Erzeugerangebot bleibt sehr umfangreich und die Auszahlungspreise zu meist unverändert.
- Schlachtschweine** Bei bedarfsdeckendem Schlachtschweineangebot verharren die Preise auf bisherigem Niveau. Der Fleischmarkt verläuft schleppend, trotz Grillwetter hält sich die Nachfrage in Grenzen.
- Ferkel** Am Ferkelmarkt steht dem durchschnittlichen regionalen Angebot eine unverändert ruhige Nachfrage gegenüber. Die Ferkelpreise verharren bestenfalls auf dem Preisniveau der Vorwoche.
- Nutzkälber** Das etwas reduzierte Kälberangebot trifft auf eine unverändert ruhige Nachfrage. Die Preise geben weiter nach, vor allem mittlere und schwächere Qualitäten stehen vermehrt unter Preisdruck.
- Eier/Geflügel** Die Ferienzeit bleibt nicht ohne Auswirkungen auf den Eiermarkt. Die Verbrauchernachfrage ist saisonüblich ruhig. LEH und Eiproduktenindustrie nehmen nur verhalten Ware vom Markt. Lediglich der Drittlandshandel läuft kontinuierlich und wirkt marktstützend. Obwohl die Preise erneut etwas nachgeben, liegen sie deutlich über Vorjahresniveau. Auch am Geflügelmarkt schleppende Geschäfte. Die Nachfrage nach Grillartikeln ist stetig, die Preise bleiben bislang stabil.

### Pflanzliche Erzeugnisse und Futtermittel

- Getreide und Ölsaaten** Die Getreideernte ist in weiten Landesteilen abgeschlossen und auch auf den späten Standorten wird bis zum Wochenende mit dem Abschluss der Erntearbeiten gerechnet. Erträge und Qualitäten zeigen über alle Kulturen ein gut durchschnittliches Niveau und übertreffen somit die eher pessimistischen Vorschätzungen (siehe Grafik unten). Die Erlössituation für Getreide- und Rapszeuger trübt sich indes weiter ein; schwache Terminmarkt Vorgaben und der physische Mengendruck durch den Ernteverlauf bleiben nicht ohne Wirkung auf die Erzeugerpreise auf Erfasserstufe. Zudem zeigt die Industrie in fallenden Märkten wenig Engagement und wartet die weitere Preisentwicklung zunächst ab.
- Futtermittel** Zumeist nur Tagesgeschäfte am Mischfuttermarkt mit unverändertem Preisniveau, Futtergetreide im Preis nachgebend. Ruhiger Markt für Melasseschnitzpellets, sporadisch werden kleinere Mengen auf unverändertem Preisniveau gehandelt. Raps- und Sojaschrot vorne gut verfügbar, bei ruhigem Handel. Rapsschrot im Preis stabil, Sojaschrot zuletzt preiswerter, sowohl prompt als auch auf Termin.
- Kartoffeln** Die Umsätze am Kartoffelmarkt präsentieren sich saisontypisch ruhig. Aufgrund hoher Temperaturen und Ferienzeit sind auch keine Nachfrageimpulse zu erwarten. Die Erzeugerpreise geben infolge überregionalen Preisdrucks leicht nach. Verhaltene regionale und europaweite Ertragsprognosen könnten die Preise für die Haupternte dennoch stabilisieren. Durch mittlerweile hohe Selbstversorgung aller Anbauregionen werden die Erntemengen überwiegend regional abgesetzt. Trotz sinkender Erzeugerpreise bleiben die LEH-Preise weiterhin hoch.

Quelle: LWK RLP, Agrarzeitung

## Blick in den Markt



## Warenterminbörsen



Euronext Paris, Schlusskurse vom 03.08.2015

Liefermon.	Umsatz	Euro/t	Vorwoche
------------	--------	--------	----------

**Mahlweizen**, Menge: 50 t; 76 kg/hl, 15% H<sub>2</sub>O  
interventionenfähig; Lieferort Rouen

Sep 15	6.635	178,25	181,50
Dez 15	15.035	182,25	184,50
Mär 16	2.233	185,25	187,00

**Raps**, Menge: 50 t; 40% Öl, 9% H<sub>2</sub>O, Lieferorte:  
Metz, Vahldorf, Magdeburg, Würzburg, Gent, u.a.

Nov 15	3.584	376,50	375,50
Feb 16	1.403	375,00	375,25
Mai 16	837	374,00	374,00

**Rapsschrot**, Menge: 50 t; Prot/ÖL komb.: 34,5%,  
H<sub>2</sub>O: 12,5-13%, div. Lieferorte Deutsch/Frankr.

Sep 15	0	219,00	228,00
Dez 15	0	239,00	234,25
Mrz 16	0	234,00	235,50

**Mais**, Menge: 50 t; 15 % H<sub>2</sub>O, 4 % Bruchkorn  
Bayonne, Blaye, Bordeaux, La Rochelle Palice, Nante

Nov 15	1.050	172,75	173,75
Jan 16	444	175,50	176,50
Mär 16	157	178,00	179,00

**Braugerste**, Menge: 50t 14,5% H<sub>2</sub>O, 11,5% Prot,  
95% Keimf., Lieferort: Antwerpen, Gent

Jan 17	0	214,00	214,00
Mär 17	0	214,00	214,00
Mai 17	0	214,00	214,00

CBoT Chicago, Schlusskurse vom 03.08.2015

**Weizen**, Menge: 5000 US.bsh. (~136 t),  
Nr.2 Soft Red Winter

Sep 15	55.075	167,41	166,95
Dez 15	35.281	169,42	170,03
Mär 16	9.560	171,77	172,52

**Sojaschrot**, Menge: 100 Short Tons. (~91 t),  
48% Protein

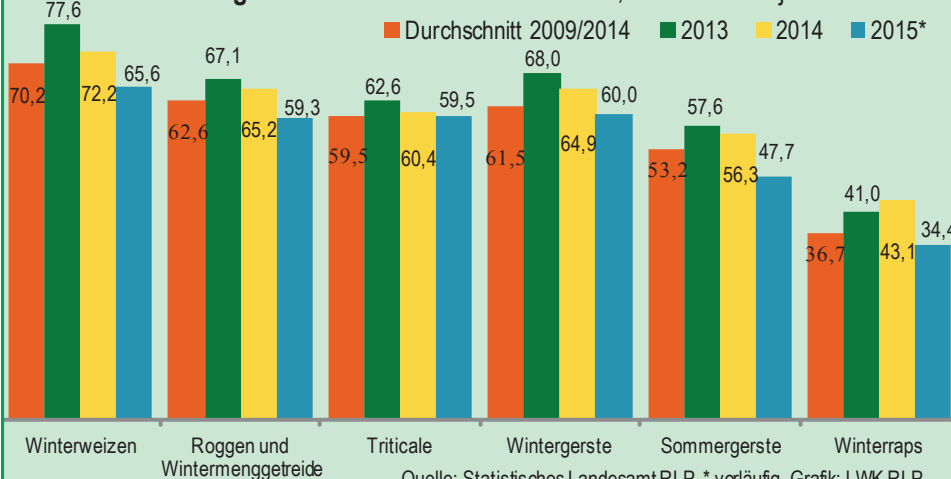
Sep 15	13.364	338,11	342,71
Okt 15	6.099	326,25	333,74
Dez 15	37.088	322,73	319,61

Quelle: Euronext, CBoT

## Aktuelle Marktgrafik



### Hektarerträge 2013 - 2015\* in Rheinland-Pfalz, in Dezitonnen je Hektar



## Erzeugerpreise für Getreide, Ölfrüchte und Körnerleguminosen



Basispreise des Agrarhandels, frei Erfasser, für Standardqualität, in Eur/t, ohne MwSt				Streckengeschäfte					
Erfassungsdatum: 04.08.2015				Hessen			Rheinland-Pfalz		
* Einzelmeldung				Hessen			Rheinland-Pfalz		
Spanne	Landes-Ø	Vorwoche	Spanne	Landes-Ø	Vorwoche	Ab-Hof Ø	Ab-Hof Ø	Franko Ø	
170,00-175,00	171,70	171,00	170,00-185,00	183,50	182,80	182,50	188,00	193,00	
150,00-162,00	159,50	161,50	155,00-165,00	161,00	163,20	168,80	165,80	169,30	
145,00-155,00	152,20	154,10	150,00-160,00	154,60	156,40	161,80	159,40	163,10	
128,00-138,00	132,80	132,30	130,00-140,00	136,40	135,60	143,50	140,50	144,30	
170,00-180,00	174,60	175,10	170,00-185,00	176,90	178,20	184,60	181,80	186,30	
-	-	-	155,00-165,00	160,20	163,10	-	163,10	-	
130,00-140,00	137,40	139,40	130,00-140,00	134,50	135,30	147,60	139,90	142,30	
140,00-150,00	146,50	149,20	140,00-150,00	145,70	147,10	156,10	150,70	153,80	
130,00-136,00	133,40	133,10	135,00-140,00	138,10	-	144,00	143,00	145,00	
120,00-130,00	126,00	125,40	115,00-130,00	124,00	123,90	136,70	128,00	133,00	
-	-	-	150,00-160,00	153,80	154,60	-	158,80	163,50	
130,00-145,00	136,00	137,50	125,00-136,00	132,40	133,60	148,30	138,00	140,80	
337,50-350,00	345,60	350,50	345,00-360,00	353,10	354,80	355,90	357,80	360,90	
-	-	-	160,00-180,00	175,00	176,70	-	-	-	

Quelle: LLH, Kassel u. LWK RLP, Bad Kreuznach

## Börsennotierungen für Getreide, Ölfrüchte und Körnerleguminosen



Großhandelsabgabepreise in Eur/t, o. MwSt.; überwiegend frei Fuhr/Waggon bzw. Mühle/Station bei sofortiger Lieferung;

Quelle: "Warenbörsen der angegebenen Orte"

G=Geld, B=Brief, PS=Papiersack, lo=lose

Börsen	Köln	Mannheim	Würzburg	Frankfurt	Stuttgart	Paderborn
Notierungen am:	31.07.2015	03.08.2015	31.07.2015	30.07.2015	28.07.2015	27.07.2015
Brotweizen 11,5-12,0/220	177,00-178,00	169,00-173,00	160,00-165,00	167,00-170,00	178,00-180,00	-
A-Weizen > 13,0-13,5/250	-	175,00-178,00	169,00-172,00	172,00-175,00	183,00-187,00	-
E-Weizen 14,5/50-55/250-280	-	210,00-215,00	180,00-182,00	-	-	-
Futterweizen > 70 / 72 kg/hl	171,00	167,00-170,00	160,00	158,00-162,00	176,00-180,00	-
Brotroggen > 120 FZ	158,00-160,00	153,00-156,00	147,50-150,00	-	-	-
Braugerste, Inland	-	195,00-198,00	195,00	-	204,00-208,00	-
Futtergerste > 62 kg/hl	164,00	155,00-158,00	142,00-145,00	148,00-150,00	145,00-148,00	165,00-167,00
Qualitätshafer > 52/53 kg/hl	188,00-190,00	-	-	-	-	-
Triticale (max. 10 % Auswuchs)	158,00	154,00-158,00	142,00	-	-	-
Mais	179,00	176,00-179,00	180,00-182,00	175,00-178,00	160,00-168,00	-
Raps	377,00-390,00 G	371,00-373,00	365,00-366,00	-	372,00-375,00	376,00-378,00
Milchl.futter: Est II, 20 % RP	-	270,00-275,00	-	-	-	-
Milchl.futter: Est III, 18 % RP	-	280,00-285,00	-	-	-	-
Ferkelstarter >13,8 MJ ME/kg, 18% RP	-	375,00-380,00	-	-	-	-
Schweinemastfutter 13 MJ, 16% RP	-	290,00-295,00	-	-	-	-
Legehennenalleinfutter: 11,4 MJ	-	325,00-330,00	-	-	-	-
Sojaschrot, 43-44 % RP	365,00-366,00 B	349,00-351,00	349,00-350,00	-	360,00-365,00	340,00-352,00
Rapsschrot	231,00-235,00 B	235,00-238,00	231,00-234,00	-	-	241,00
Weizenkleie	137,00 B	105,00-107,00	107,00	106,00-107,00	102,00-106,00	133,00-135,00
Roggenkleie	-	100,00-102,00	-	-	-	-
Melasseschnitzel	185,00 B	175,00-178,00	-	-	-	172,50-174,00
Wiesenheu, 1. Schnitt, kl. Ballen	120,00-130,00	-	-	-	100,00-105,00	-
Wiesenheu, 1. Schnitt, Rundballen	85,00-98,50	-	-	-	-	-
Gerstenstroh, große Rechteckballen	72,50-79,00	-	-	-	-	-
Weizenstroh, große Rechteckballen	60,00-67,50	-	-	-	75,00-80,00	-
Weizenstroh, kleine Ballen	75,00-80,00	-	-	-	-	-

Die Konditionen und Paritäten der Börsen sind z. T. sehr unterschiedlich. Die Preise sind nicht unmittelbar vergleichbar.

Preistendenzen sind jedoch im zeitlichen Vergleich der jeweiligen Börsennotierungen erkennbar.

## Aktuelle Preisinfos aus Rheinland-Pfalz und Hessen



Infotelefon der LWK: 0671/793-1200  
 Montags 16:00 Uhr: Ringferkel, Preisempfehlung  
 Schlachtschweine Nordw.-Deutschland.  
 Dienstag 16:00 Uhr: Schlachtstättenpreise, Erzeuger-  
 Metzger Notierungen, 1. FIGDV, Nutzkälber

Landwirtschaftskammer Rheinland-Pfalz  
 Burgenlandstr. 7, 55543 Bad Kreuznach  
 Ref. 25 Markt, 0671/793-1155  
 www.lwk-rlp.de  
 markt@lwk-rlp.de

Landesbetrieb Landwirtschaft Hessen  
 Kölnische Str. 48-50, 34117 Kassel  
 Marktinformation, 06621/922858  
 www.agrarberatung-hessen.de  
 marktinfo@lh.hessen.de

gültig vom 04.08.15 bis 11.08.15

## Erzeugerpreise für Rinder frei Schlachtstätte



Amtliche Preisfeststellung (1.FIGDV) Schlachtrinder, für Baden-Württemberg, Rheinland-Pfalz und Hessen in €/kg/SG frei Schlachtstätte, inkl. **Bio-/Markenfleisch-Zuschlägen** oder sonst. Boni-Zahlungen; o. MwSt.

Anzahl Meldungen: 25 Stück: 7.728 Schlachtzeitraum: 27.07.-02.08.15

Kategorie	Handelsklasse	Stück	Preisspanne*	Ø-Preis	Kg/Stück	Ø-Preis Vorw.
Jungbullen	U 2	835	3,70-3,79	3,76	418,00	3,72
	U 3	297	3,69-3,77	3,75	436,00	3,70
	R 2	609	3,58-3,88	3,69	361,00	3,64
	<b>R 3</b>	<b>163</b>	<b>3,48-3,75</b>	<b>3,68</b>	<b>395,00</b>	<b>3,64</b>
	O 2	326	3,03-3,35	3,27	328,00	3,21
	O 3	84	3,04-3,35	3,25	364,00	3,18
	P 2	59	2,50-3,00	2,76	272,00	2,73
	P 3	-	-	-	-	-
	E-P insg.	2.544	-	3,63	383,00	3,58
Kühe	R 3	370	3,10-3,24	3,21	364,00	3,23
	O 1	310	2,64-3,01	2,79	272,00	2,82
	O 2	593	2,87-3,05	2,98	299,00	3,00
	<b>O 3</b>	<b>432</b>	<b>286-3,08</b>	<b>3,00</b>	<b>326,00</b>	<b>3,03</b>
	O 4	91	2,85-3,17	3,06	364,00	3,05
	P 1	785	1,99-2,18	2,08	230,00	2,10
	P 2	309	2,27-2,62	2,39	263,00	2,37
	P 3	79	2,36-2,65	2,44	277,00	2,47
	E-P insg.	3.620	-	2,85	304,00	2,90
Färsen	R 3	347	3,55-4,00	3,66	313,00	3,66
	<b>O 3</b>	<b>100</b>	<b>2,90-3,30</b>	<b>3,07</b>	<b>288,00</b>	<b>3,13</b>
	O 4	41	2,72-3,19	3,04	320,00	3,01
	P 2	26	1,98-2,30	2,10	212,00	2,19
	P 3	-	-	-	-	2,46
	E-P insg.	1.353	-	3,50	304,00	3,51

\* gebild. aus Mittelwerten der Meldebetriebe Quellen: RLP/Hessen ADD Trier, Ba-Wü LEL Schw.äb. Gmünd

Schlachtzeitraum:		Amtliche Preisfeststellung (1.FIGDV) für Schlachtrinder im Preisgebiet							
27.07.-02.08.15		Bayern				Nordrhein-Westfalen			
Kategorie	HdKl.	Preisspanne	Ø-Preis	Vorwo	Kg/Stk.	Preisspanne	Ø-Preis	Vorwo	Kg/Stk.
Jungbullen	U 3	3,67-3,75	3,70	3,69	434,10	3,70-3,80	3,72	3,68	448,70
	<b>R 3</b>	<b>3,64-3,72</b>	<b>3,66</b>	3,66	392,70	3,62-3,82	<b>3,66</b>	3,61	414,30
	O 3	3,29-3,38	3,31	3,27	363,40	3,32-3,48	3,41	3,36	379,20
Kühe	R 3	3,19-3,29	3,23	3,26	364,70	3,08-3,15	3,14	3,19	361,00
	<b>O 3</b>	<b>3,01-3,10</b>	<b>3,04</b>	3,07	317,20	3,00-3,04	<b>3,02</b>	3,03	334,20
	P 1	2,07-2,26	2,15	2,19	234,40	2,01-2,17	2,08	2,09	239,40
Färsen	R 3	3,56-3,64	3,61	3,62	316,80	3,39-3,70	3,53	3,57	312,60
	<b>O 3</b>	<b>3,02-3,16</b>	<b>3,09</b>	3,11	279,70	2,91-3,25	<b>2,99</b>	2,97	291,10

Quellen: Bayern LFL München, NRW LANUV Düsseldorf

## Erzeugerpreise für Nutzkälber ab Hof



1. u. 2. Qualität, zur Bullen- bzw. Kälbermast geeignet; Alter ab 14 Tage; ca. 45 bis 60 kg LG in Eur/St.; inkl. MwSt., nach allen Vermarktungsabzügen

Region	Hessen				Rheinland-Pfalz				
	27.07.-02.08.15				03.08.-09.08.15				
Woche vom:	Stk.	Spanne	Ø-Preis	Vorw.	Stk.	Spanne	Ø-Preis	Vorw.	
Bullenkälber	Holstein sbt	176	97-133	110	114	425	80 - 125	92	93
	Holstein rbt	22	105-133	123	119	59	80 - 120	92	99
	Kreuzungen	7	155-188	174	171	34	110 - 360	204	200
	Fleckvieh	14	230-387	283	287	4	100 - 165	140	139
	3. Qualität	32	22-89	54	35	23	10 - 80	46	48
Mutterkälber	Holstein	4	39-105	68	42	2	40 - 40	40	45
	Kreuzungen	-	-	-	150	5	70 - 200	120	108
	3. Qualität	-	-	-	-	-	-	-	-

Quelle: LLH Kassel, LWK RLP, Bad Kreuznach

Erzeugerpreise für Fleckviehkälber; bis 100 kg LG, ab Hof, in Eur je kg LG, o. MwSt.

Zeitraum: 27.07.-02.08.15 (Veränderungen zur Vorwoche)

Region	Bayern	Baden-Württemberg	Südbaden
Bullenkälber	5,65 (- 0,01)	5,52 (- 0,06)	4,95 (- 0,05)
Mutterkälber	3,17 (+ 0,03)	3,18 (± 0,00)	2,27 (- 0,98)

Quelle: LBV-BW, BBV

gültig vom 04.08.15 bis 11.08.15

## Aktuelle Schlachtstättenpreise



Preise für Schlachtrinderhälften, in Eur/kg SG, frei Schlachtstätte, o. MwSt.

Tierart / HdKl.	04.08.2015	Vorwoche
Jungbullen R3	3,40-3,67	3,40-3,62
Kühe O3	2,75-3,01	2,75-3,03
Färsen R3	3,45-3,70	3,45-3,70

Umfrage d. LWK RLP in Schlachtst. aus RLP

## Schlachtlämmerpreise



In Eur kg/LG, inklusive 10,7 % MwSt

(LG abzgl. 5 % Nüchterung) 03.08.-09.08.15

Klasse 1 jung, vollfleischig :	2,35-2,55
Klasse 2 jung, fleischig :	2,15-2,35
Klasse 3 abfallende Qualitäten:	1,65-2,15

Tendenz: Preise stabil

Quelle: EZG Weideland w.V., Bitburg-Meckel, Tel.: 06568/ 96 96 46

## Lammfleisch Südwest



Amtliche Preisfeststellung (1. FIGDV) in Ba-Wü, Hessen, NRW u. RLP, in Eur/kg, ohne MwSt, für die Woche vom: 27.07.-02.08.15

Nach Schlachtgewicht pauschal abgerechnet

	Stück	SG kg/Tier	Spanne	Ø-Preis
Lämmer	234	20,10	5,00-5,60	5,49

Quellen: LEL Schw.äb.-Gmünd, ADD Trier,

LANUV Düsseldorf, RP Gießen

## Auktionstermine



Zuchtvieh		Fleischrinder	
Krefeld:	12.08.15	Krefeld:	21.10.15
Hamm:	01.09.14	Meschede:	05.12.15
Alsfeld:	02.09.15		
Bitburg:	03.09.15		
Kälber		Absetzer	
Münster:	26.08.15	Krefeld:	19.08.15
Bitburg:	03.09.15	Alsfeld:	19.08.15
Alsfeld:	09.09.15	Alsfeld:	09.09.15
Biebesheim:	14.09.15	Krefeld:	16.09.15
Schafe			
St Johann:	22.08.15	Haus Düss	26.08.15



## Erzeugerpreise für Schlachtschweine frei Schlachtstätte



Amtliche Preisfeststellung (1. FIGDV), nach Handelsklassen und SG (bei S-P 80-110 kg SG), ohne MwSt.							
Zeitraum: 27.07.-02.08.15		M	S	E	U	S-P	S-P Vorw.
Baden-Württemberg	(32 Betriebe, 61.380 Stück)	0,88-1,29	1,42-1,64	1,38-1,81	1,24-1,69	-	-
	gewogener Ø-Preis (Eur/kg)	<b>0,93</b>	<b>1,47</b>	<b>1,43</b>	<b>1,32</b>	<b>1,43</b>	<b>1,43</b>
	Klassen-Anteil in Prozent	1,09	36,35	48,94	8,44	-	-
	Muskelfleisch-Anteil in Prozent	-	61,70	57,80	53,40	58,80	58,80
Rheinland-Pfalz	(7 Betriebe, 19.651 Stück)	0,83-1,10	1,41-1,52	1,39-1,43	1,05-1,32	-	-
	gewogener Ø-Preis (Eur/kg)	<b>0,91</b>	<b>1,45</b>	<b>1,43</b>	<b>1,31</b>	<b>1,41</b>	<b>1,41</b>
	Klassen-Anteil in Prozent	0,39	28,00	50,62	17,59	-	-
	Muskelfleisch-Anteil in Prozent	-	61,59	57,65	53,10	57,64	57,76
Nordrhein-Westfalen	(25 Betriebe, 316.797 Stück)	0,93-1,00	1,37-1,49	1,28-1,44	1,18-1,32	-	-
	gewogener Ø-Preis (Eur/kg)	<b>0,98</b>	<b>1,45</b>	<b>1,40</b>	<b>1,26</b>	<b>1,42</b>	<b>1,41</b>
	Klassen-Anteil in Prozent	2,91	54,89	34,44	6,02	-	-
	Muskelfleisch-Anteil in Prozent	-	62,60	57,90	53,30	60,20	60,30
Hessen	(5 Betriebe, 2.434 Stück)	0,94-1,10	1,41-1,50	1,40-1,50	1,28-1,39	-	-
	gewogener Ø-Preis (Eur/kg)	<b>0,97</b>	<b>1,46</b>	<b>1,45</b>	<b>1,33</b>	<b>1,44</b>	<b>1,43</b>
	Klassen-Anteil in Prozent	0,49	43,55	39,81	9,74	-	-
	Muskelfleisch-Anteil in Prozent	-	62,19	57,89	53,35	59,55	59,00
Thüringen	(5 Betriebe, 13.774 Stück)	0,98-1,50	1,42-1,50	1,39-1,46	1,27-1,34	-	-
	gewogener Ø-Preis (Eur/kg)	<b>1,09</b>	<b>1,44</b>	<b>1,43</b>	<b>1,33</b>	<b>1,42</b>	<b>1,41</b>
	Klassen-Anteil in Prozent	1,40	29,53	53,80	13,94	-	-
	Muskelfleisch-Anteil in Prozent	-	61,60	57,70	53,30	58,10	58,00

Quellen: für RLP: ADD Trier; für Hessen: RP Gießen; für sonstige: zuständige Stellen d. Länder

## Aktuelle Schlachtstättenpreise



Basis-Preis f. Schlachtschweine, 57 % MFA (in Eur/kg/SG), frei Schlachtstätte			
1. Umfrage in Schlachtstätten aus RLP		04.08.2015	
Spanne:	1,40-1,42	Vorw.:	1,40-1,42
2. Umfrage LLH bei Kurhess. Genoss.		30.07.2015	
Spanne:	1,37-1,40	Vorw.:	1,37-1,40
ISN/ISW-Notierungen (Tel: 054491-9665-0)			
04.08.2015	Median	Spanne	zur Vorw.
Internetbörse	1,45	1,44-1,46	- 0,01
24.07.-30.07.2015			
ISN-Marktplatz	1,45	1,44-1,46	± 0,00
ISN/ISW-Notierungen (Tel: 054491-9665-0)			

## VEZG Vereinigungspreis



Schlachtschweine mit 57 % MFA, VEZG-AutoFOM Referenzmaske, frei Schlachtstätte, o. MwSt.	
<b>Wochenpreis vom 29.07.15 (30.07. bis 05.08.15)</b>	
AutoFOM-Preisfaktor:	1,40 Eur / Indexpunkt
Preisspanne:	1,40-1,43 (Vw.: 1,40-1,43)
FOM-Basispreis:	1,40 Eur/ka SG (Vw.: 1,40)
Vermarktungsmenge:	218.500 (z. Vw.: - 2.800)
M-Sauenpreis (30.07.-05.08.15):	<b>0,94 €/kg SG</b>
Veränderung zur Vw.:	<b>± 0,00 €/kg SG</b>
Quelle: LWK Nieders. Tel: 09001/190-244, 69 ct/M.	

## Ferkelpreise Rheinland-Pfalz / Saarland



1. Basispreise ab Hof (o. MwSt.) für Standard-Qualitätsferkel der EZ-Ringe; Ø-Gruppen-Größe: Ringf.: 30 Stk., Aufzuchtferkel: 200 Ferkel/Partie; z.T. als Poolpreis; ohne Abzüge für Klein- u. Zuschläge für Großgruppen; ohne Kosten für Transport u. Impfungen; mit Qualitätszuschlag "Aufzuchtstall" für den Zeitraum von: **03.08.-09.08.15**

Die Zu- u. Abschläge für abweichende Mengen u. Qualitäten bei R-Ferkeln sind frei vereinbar!

Basis	kg	Grundpreis bzw. Spanne (Eur/St.)	± Preisveränderung zur Vorw. (Eur/St.)	Zu-/Abschläge (Eur/kg) für Mehrgewicht / Mindergew.	
Qualitätsring ferkel (R)	25	<b>37,50</b>	<b>± 0,00</b>	bis 30 kg 1,30	1,00
Aufzuchtferkel (A)	8	23,00 -- 24,15	- 0,50 -- ± 0,00	0,50-1,00	0,50-1,00
	30	43,75 -- 46,25	± 0,00 -- + 0,10	0,50-0,70	0,70-1,00

2. Verkaufspreismeldungen der Erzeugerringe aus der Vorwoche, vom **27.07.-02.08.15**

Basis (kg)	Anzahl Ferkel	Preis/Ferkel (Eur/St.)	Spanne	Ø-Preis	± Preisveränderung zur Vorw. (Eur/St.)	Zu-/Abschläge (Eur/kg) für Mehrgew. / Mindergew.	
(R) 25	2.102	37,50-44,00		40,69	+ 0,51	bis 1,30	bis 1,00
(A) 8	2.686	23,00-24,15		23,04	- 0,61	0,50-1,00	0,50-1,00
(A) 30	3.630	43,75-46,15		44,39	+ 0,20	0,50-0,70	0,70-1,00

Zuschläge: Bei Kleingruppen (Ringferkel), bis 60 Ferkel/Partie, wurden teils Abzüge bis 2,00 Eur/Tier, bei Großgruppen, ab 100 bzw. 160 Tiere, Zuschläge von bis zu 4,00 Eur/Tier, vor MwSt., berechnet.

Herkünfte: Zwei-/Dreirassenkreuzungen, Hybriden, Systemferkel Quelle: LWK RLP, KH

## Ferkelpreise aus Nordwestdeutschland



Ab-Hof-Preise für Qualitäts-Ferkel, ohne MwSt, ohne Aufschlag für Topgenetik u. evtl. Impfungen

Zeitraum	Erzeugungsregion		
	Rheinland	NRW u. Niedersachsen	Niedersachsen
27.07.-02.08.15			
Datenquelle*:	EZG'en Rheinl.	LWK NRW + Nieders.	LWK Nieders.
Basisgewicht / Partengröße	30 kg / 100-170 Stk.	25 kg / 200 Stk.	8 kg / 200 Stk.
eingekaufte Menge in St.	28.153	171.174	12.306
Ø-Preis in Eur / St.	<b>45,00</b>	<b>35,00</b>	<b>23,00</b>
Veränderung z. Vorwoche	± 0,00	± 0,00	- 0,50
Preisspanne Eur / St.	-	33,00-40,50	21,50-26,10
Akt Trend z. VW Eur/St.	± 0,00	± 0,00	± 0,00

\*VHB: Genossenschaftl. u. priv. Handelsbetriebe; EZG = Erzeugergemeinschaft für Ferkel. Die notierten Preise für Ring- bzw. Qualitätsferkel sind Grundpreise einschl. Mitgliedsbeitrag und beziehen sich auf die o.a. Verkaufsgruppen. Der Ø-Preis wird als Median ermittelt. Für kleinere Parteien werden in der Regel Preisabzüge, für größere Parteien Preiszuschläge gewährt. Gewichtsabweichungen zur Basis werden i.d.R. mit 0,75 bis 1,00 Eur/kg verrechnet. Für individuelle Impfprogramme werden zusätzliche Preisaufschläge vergütet. Quelle LWK en NRW/Niedersachsen

## Ab Hof Preise für Schweine



RLP-Erzeuger-Metzger-Direktverk.: Metzgerqualität (Ø ca. 58-60% MFA; in Eur/kg, o.MwSt)	
Schlachtzeitraum vom	27.07.-02.08.15
Gemeldete Tiere: 888 Preis / kg LG:	1,29
umg. auf SG (79 % Ausschl.):	1,63
Empfehlung der EZG'en aus RLP f.d. Woche vom	
<b>03.08.-09.08.15</b>	<b>1,32 kg LG</b>
Quelle: LWK RLP, Bad Kreuznach	<b>1,67 ka SG</b>

## Ferkelpreise Hessen



Ab-Hof-Preise für Standard-Qualitätsferkel (Basis: 28kg), Eur/Tier, o. MwSt., o. Aufschläge für Impfungen, inklusive aller Qualitätszuschläge, nach Abzug der Vermarktungskosten.

Zeitraum: **27.07.-02.08.15**

Anzahl: 9.584	Preisspanne	Ø-Preis (Vorw.)
Grundpreis 1)	34,90-38,00	<b>35,10</b> (37,83)
50er Gruppe 2)	40,00-43,00	<b>41,09</b> (42,93)
100er Gruppe 2)	38,20-52,90	<b>43,84</b> (45,64)
Zuschlag bis 30 kg LG		1,00-1,30
Zuschlag > 30 kg LG		0,30-1,00
Tendenz für die aktuelle Woche		± 0,00
1) ohne Zu-/Abschläge, u.a. für Mengen		
2) mit einheitl. Genetik u. Gewicht <span style="float: right;">Quelle: LLH</span>		

## Ferkel Baden-Württemberg



Region	Erzielte Ø-Preise der Vorwoche 1)	Notierung
Hohenlohe und Oberschwaben	in Eur / St. Spanne Ø	<b>03.08.2015</b>
200 Gruppe 2)	36,00-42,00	<b>38,00</b> ± 0,00
1) gew. Ø-Preise, 25kg-Ferkel, ohne Mykoplasmen-Impfung und ohne MwSt., ab Hof		
2) Ferkel-Gruppe ca. 200 Tiere, einheitlicher Genetik und Gewicht mit QS-Status, frei Vermarkter Mehrgewicht + 1,00 EUR/kg		
LLM Schwäbisch-Gmünd, Info: 0900/1810800		

## Futtermittel



Abgabepreise des Handels an die Landwirtschaft, in Eur/t, frei Hof/Silo (lose, ab 3 t), bzw. ab Lager (gesackt), ohne MwSt., Spannenpreise. \* = Einzelmeldung

Erfassungsdatum:	13.07.2015		13.07.2015	
	RLP/Saarl.		Hessen	
<b>x = lose (&gt; 3 t), o = gesackt</b>				
MAT, ohne Magermilchpulveranteil	o	1.490,00-1.800,00	1.350,00-1.810,00	
MAT, Magermilchpulveranteil 20-40 %	o	1.812,50-1.960,00	1.560,00-2.050,00	
MAT, Magermilchpulveranteil > 35 %	o	1.933,00-2.250,00	1.716,00-2.200,00	
Ergänzfutter für Aufzuchtälber, 18% RP	x	280,00-335,00	283,00-333,50	
Milchleistungsfutter 20 - IV	x	255,00-275,00	251,00-267,00	
Milchleistungsfutter 18 - III	x	235,00-259,00	223,00-259,00	
Rindermastfutter 20-25/3, 10,8 MJ/kg	x	225,00-294,00	251,00-285,00	
Mastfutter für Schweine				
Anfangmast bis 50 kg, 15-18% RP, 0,9-1,15% L	x	255,00-340,00	260,00-326,00	
Mittelmast von 50-80 kg, 14-16% RP, 0,8-1% L	x	245,00-307,50	240,00-306,00	
Endmast ab 80/90 kg, 12,5-14% RP, 0,7-0,9% L	x	235,00-290,00	268,00-295,00	
Ergänzungsfutter 20-25% Getreideant.	x	360,00-465,00	345,00-360,00	
Ergänzungsfutter 30-35% Getreideant.	x	315,00-415,00	345,00-440,00	
Ferkelaufzucht., 15-18% RP, 1-1,2% Lysin	x	315,00-408,00	351,00-372,00	
Alleinfutter säugende Sauen, 15-17,5% RP	x	255,00-337,50	283,00-432,00	
Alleinfutter tragende Sauen, 12-14% RP	x	285,00-310,00	285,00-410,00	
Legehennenalleinf., 11,4-11,6 MJ ME/kg	x	292,50-340,00	335,00-350,00	
0,38 % Methionin	o	510,00-620,00	-	
Endmastfutter für Hähnchen, 12,8-13,4 MJ/kg	x	310,00-335,00	367,00-395,00	
Mastfutter für Puten, Phase 5, 12,7-12,9 MJ/kg	x	315,00-375,00	325,00-349,00	
Mastfutter für Puten, Phase 6, 13-13,4 MJ/kg	x	310,00-347,50	320,00-342,00	
Sojaschrot, 43-44% RP	x	395,00-426,00	400,00-426,00	
Sojaschrot, 48% RP	x	420,00-457,50	427,00-455,00	
Sojaschrot, 48% RP, Non-GMO	x	-	510,00-595,00	
Rapschrot, ca. 34 % RP	x	300,50-340,00	267,00-325,00	
Melasseschnitzel, gepresst	x	195,00-230,00	-	
Alleinfutter f. Mastschaffämmer	x	255,00-324,00	-	

### Raufutter - Einkaufspreise des Handels, ab Hof, in Eur/t, o. MwSt.

Heu, kleine HD-Ballen, 1. Schnitt		120,00-140,00	140,00-150,00
Heu, Rundballen, 1. Schnitt		100,00-125,00	100,00-140,00
Heu, Quaderballen, 1. Schnitt		105,00-130,00	110,00-150,00
Stroh, kleine HD-Ballen		90,00-105,00	100,00-120,00
Stroh, Rundballen		70,00-90,00	70,00-100,00
Stroh, Quaderballen		80,00-95,00	80,00-100,00

Quelle: Landwirtschaftskammer RLP und LLH Kassel

## Sauen/Ferkel Südhessen



Ring-Preis im Erzeuger-Direktgeschäft in Ableitung vom Schlachtschweinepreis in Eur ohne MwSt

Zeitraum:		10.08.-16.08.15
<b>Ferkel</b>		
Basis 25 kg, geimpft gg. Mykoplasmen, mit einheitl. Genetik u. Gewicht, Verkauf ab Hof, ohne Zuschläge für Mengen		43,75
Mehrgewichtszuschlag 25-33 Eur/kg LG		1,30
Mehrgewichtszuschlag > 33 Eur/kg LG		0,50
<b>Jungsauen</b>		
Basis mind. 95 kg LG u. 180 Lebenstage, Nettoendpreis ab Hof		235,00

Quelle: Schweine-Kontrollring Südhessen, LLH

## Ferkel Rhön-Vogelsberg



Ab-Hof-Preis, o. MwSt, der EZG Rhön-Vogelsberg

für den Zeitraum:		03.08.-09.08.15
Basis 28 kg-Ferkel, Eur/St		46,00
Mehrgewicht (28-30) Eur/kg LG		1,28
Mehrgewicht, >30 kg:		kein Zuschlag

Quelle: EZG Qualitätsfleisch Rhön-Vogelsberg

## Hybrid-Jungsauen



Basispreis: 5-10 Tiere/Lieferung; frei Hof; ab 90 kg LG, kg LG (o. MwSt.); Zeitraum:

Zeitraum:		27.07.-02.08.15
<b>Spanne:</b>	<b>315,50-319,00 E/Tier</b>	<b>Median: 317,25</b>

Jungsauenpreise: ohne Zu-/Abschläge bei abweichender Gruppengröße, Paritäten oder div. Boni-Mali-Regel.

Quelle: JSR, BHZP-RLP/Hessen, PIC, TOPIGS, ADN

## Warenterminbörsen



Eurex, Schluss-Kurse 03.08.2015

Schlachtschw.-Kontrakte; 8.000 ± 500 kg SG;

Cash-Settlement-Abrechn. nach "Eurex Hog Index", 56 % ± 3 % MFA, 85-100 kg, SG/Tier

Liefermonat	Umsatz	Eur/kg SG	Vorwoche
Sep 15	0	1,50	1,50
Okt 15	0	1,52	1,52
Nov 15	0	1,40	1,40
Dez 15	0	1,40	1,40
Jan 16	0	1,40	1,40
Feb 16	-	-	-
Mär 16	-	-	-
Apr 16	-	-	-

Eurex, Schluss-Kurse

Ferkel-Kontrakte; 100 St./25 kg LG; Cash-Settle-

Abrechnung auf Basis des "Eurex Piglet Index"

Liefermonat	Umsatz	Eur/St.	Eur/St.
Sep 15	0	44,00	44,00
Okt 15	0	44,00	44,00
Nov 15	0	44,00	44,00
Dez 15	0	44,00	44,00
Jan 16	0	44,00	44,00
Feb 16	-	-	-
Mär 16	-	-	-
Apr 16	-	-	-

Quelle: Eurex Frankfurt

## Eierpreise



Erzeugerpreise für Güteklasse A, lose, in Cent / St.					Eiernotierung Südwest vom 4. August 2015		
Rheinland - Pfalz vom: 03.08.-09.08.15			Hessen vom: 27.07.-02.08.15		Großhandelsabgabepreise an den LEH, ohne MwSt und ohne KVP, Eur/100 Stück		
Gew.-Kl.	Spanne	Ø-Preis	Spanne	Ø-Preis	Bodenhaltung		
aus Käfighaltung, an Handel u. Großverbraucher, frei Empf., von 1 bis 15 Kisten à 360 Stück, o. MwSt					Gewichts	Eur/100 St.	Eur/100 St.
XL	13,30-16,55	14,15	-	17,00	klasse	28.07.2015	21.07.2015
L	8,90-13,55	10,45	-	13,25	XL	18,00	18,00
M	8,40-12,75	9,54	-	11,50	L	12,50	12,50
S	-	7,70	-	-	M	12,00	12,00
aus Bodenhaltung, an Handel- u. Großverbraucher o. MwSt					S	9,00	9,00
XL	16,20-20,00	18,45	14,00-22,80	16,58	Tendenz:	ausgeglichen	ruhig
L	12,80-16,00	13,80	8,10-18,50	13,31	Freilandhaltung		
M	10,40-14,00	12,60	7,50-17,00	12,11	Gewichts	Eur/100 St.	Eur/100 St.
S	10,00-11,00	10,60	4,00-13,30	7,69	klasse	28.07.2015	21.07.2015
aus Bodenhaltung, an Endverbraucher, lose, inkl. MwSt					XL	19,50	19,50
XL	21,00-29,00	25,00	19,00-28,00	23,09	L	15,50	15,50
L	18,00-25,00	22,00	16,00-25,00	20,64	M	15,00	15,00
M	14,00-22,00	19,00	14,00-23,00	18,27	S	12,00	12,00
S	10,00-15,00	13,00	10,00-17,00	12,67	Tendenz:	ausgeglichen	ruhig

Quelle: Landwirtschaftskammer RLP; LLH Kassel

Quelle: Warenbörsen Stuttgart / Mannheim

## Großmarkt-/ Verbraucher-/ Erzeugerpreise für Obst und Gemüse



	Großmarkt-Preise		Ökologische Erzeugung in Hessen			
	BLE - gewogene Ø-Preise, div. Großmärkte *) , ohne MwSt		Erzeuger an LEH Ø-Preise ohne MwSt		Großhandel an LEH Ø-Preise ohne MwSt	
	27.07.-02.08.15		04.08.2015		04.08.2015	
OBST	akt. Woche	Vorw.	akt. Woche	Vorw.	akt. Woche	Vorw.
<b>Äpfel (kg)</b>						
Braeburn	-	-	-	-	3,40	3,30
Elstar	0,83-0,93	0,81-0,90	-	-	-	-
Jonagored	0,70-0,75	0,75	-	-	1,85	1,85
<b>Beeren- u. Steinobst</b>						
Erdbeeren (500 g)	2,92	2,37	-	-	-	3,70
Heidelbeeren (kg)	-	-	-	-	9,96	9,35
Himbeeren (kg)	-	-	-	13,20	21,60	18,78
Aprikosen (kg)	3,41	3,09	-	-	4,50	3,71
Pfirsiche (kg)	2,00	-	-	-	2,46	2,87
Pflaumen (kg)	0,99-1,14	1,11-1,45	-	-	2,65	2,62
<b>GEMÜSE U. SALAT</b>						
Eissalat (Stk)	0,42	0,41	0,83	0,83	0,95	0,98
Endiviensalat (Stk)	0,68	0,66	-	-	-	-
Chicoree (kg)	-	-	-	-	4,88	4,88
Eichblattsalat (Stk)	-	-	0,75	0,75	0,86	0,85
Kopfsalat (Stk)	0,42	0,44	0,81	0,88	0,86	0,85
Auberginen (kg)	1,50	1,47	3,25	3,10	3,41	3,45
Buschbohnen (kg)	2,03	1,84	-	-	4,41	4,50
Stangenbohnen (kg)	2,87	2,53	-	-	4,40	4,40
Schlangengurken (Stk)	0,98-1,47	0,94-1,29	1,14	1,06	1,14	1,12
Paprika rot (kg)	2,32	2,43	4,50	4,50	4,88	4,95
Rispen Tomaten (kg)	1,17	1,29	-	-	2,75	3,25
Blumenkohl (Stk)	0,78-0,94	0,78-0,90	-	-	1,51	1,53
Rotkohl (kg)	-	-	-	-	1,55	1,83
Weißkohl (kg)	-	-	1,30	1,50	1,45	1,53
Fenchel (kg)	-	-	-	-	2,68	2,30
Möhren gew. (kg)	0,72	0,74	1,40	-	1,56	1,63
Staudensellerie (Stk)	-	-	-	-	1,55	1,59
Porree (kg)	0,96	0,99	2,90	3,49	2,93	3,05
Zwiebeln (Bd)	0,41	0,41	-	1,30	1,20	1,33
Zucchini (kg)	0,83	0,85	1,68	1,70	1,55	1,53
Basilikum (Topf)	-	-	1,20	1,20	1,68	1,38
Dill (Bd)	-	-	0,70	0,70	0,96	0,96
Kräuter-Mischbund	-	-	1,20	1,20	1,20	1,20
Petersilie kraus (Bd)	-	-	0,70	0,70	0,85	0,85
Schnittlauch (Topf)	-	-	1,10	1,10	1,50	-
Thymian (Bd)	-	-	-	-	0,97	0,97

Quelle: LWK RLP, BLE, LLH Kassel

## Ökoprodukte ab Hof



Ökologische Erzeugung in Hessen		
Ab Hof-Preise inkl. MwSt		04.08.2015
Produkte	von - bis	Ø
Asiasalat (kg)	-	15,90
Bataviasalat (Stk)	0,99-1,65	1,35
Chicoree (kg)	-	9,29
Eichblattsalat (Stk)	0,99-1,85	1,44
Eisbergsalat (Stk)	1,49-1,99	1,72
Kopfsalat (Stk)	0,99-1,65	1,35
Mangold (kg)	3,80-4,99	4,65
Rucola (Bd)	1,49-1,69	1,59
Spinat gew. (kg)	6,99-7,75	7,41
Auberginen (kg)	5,95-6,95	6,54
Stangenbohnen (kg)	-	7,95
Schlangengurken (Stk)	1,30-2,45	1,95
Paprika rot (kg)	8,95-9,49	9,22
Cocktailtomaten (kg)	5,00-9,56	7,33
Zucchini grün (kg)	1,99-2,99	2,52
Blumenkohl (Stk)	2,49-3,59	2,99
Broccoli (kg)	5,45-6,45	5,89
Kohlrabi (Stk)	1,20-1,75	1,48
Rotkohl (kg)	2,29-3,09	2,68
Spitzkohl (kg)	1,80-2,95	2,49
Weißkohl (kg)	1,80-2,95	2,45
Wirsing (kg)	2,89-3,25	3,04
Fenchel (kg)	3,49-5,65	4,75
Radieschen (Bd)	1,59-1,95	1,71
Rettich weiß (Stk)	1,59-2,45	1,95
Rote Beete (Bd)	2,49-3,65	2,89
Staudensellerie (Stk)	2,40-2,99	2,82
Rübchen weiß (kg)	-	3,79
Steckrüben (kg)	-	2,49
Lauch (kg)	3,00-6,99	5,26
Zwiebeln gelb (kg)	2,60-3,95	3,08
Zwiebeln rot (kg)	2,89-4,95	3,92
Kräuter-Mischbund (Bd)	2,15-2,25	2,20
Basilikum (Topf)	1,60-2,22	1,94
Dill (Bd)	1,69-1,95	1,83
Grüne-Soße-Kräuter (Bd)	-	4,49
Petersilie glatt (Bd)	1,00-1,75	1,41
Pfefferminze (Bd)	1,45-1,75	1,60
Salbei (Bd)	1,75-1,79	1,77
Schnittlauch (Bd)	1,00-1,75	1,43
Thymian (Topf)	-	1,75

Quelle: LLH Kassel

## Speisekartoffeln



04.08.2015		RLP-Nord	RLP-Süd	Hessen
Erzeugerpreise, Eur/dt, ohne MwSt. lose, frei Rampe, vor Abzug Sortierkosten	1	29,00	30,00	29,00-34,00
	2	27,00	28,00	27,00-32,00
Direktabsatz Erzeuger-Verbraucher	1	60,00-90,00	60,00-120,00	80,00-100,00
	2	60,00-90,00	60,00-120,00	80,00-90,00
Direktabsatz Erzeuger-Verbraucher	1	80,00-120,00	80,00-156,00	-
	2	80,00-120,00	80,00-156,00	-
Großhandelsabgabepreise	1	-	-	35,00-48,00
	2	-	-	32,00-48,00
Kleinverkaufspreise LEH, Discounter	1	73,00-150,00	-	-
	2	60,00-150,00	-	-

1 = festkochende Sorten, 2 = vorw. festkochende Sorten

Quelle: LWK RLP; LLH Kassel

## Wareterminbörse



Eurex Frankfurt, Schlusskurse von 03.08.2015			
Liefermonat	Umsatz	Euro/t	Vorwoche
<b>Veredelungskartoffeln</b> , Menge: 25 t, u. a.: Binije, Asterix, max 65 Knollen/10 kg (Cash-Settlement)			
Abrechn. auf Basis "Eurex EU-Process Potato-Index"			
Nov 15	6	160,00	140,00
Apr 16	309	213,00	197,00
Jun 16	1	224,00	207,00

Quelle: Eurex, Frankfurt

## Düngemittelpreise in Rheinland-Pfalz und Hessen



Abgabepreise für Düngemittel an die Landwirtschaft, in €/100 kg, ohne MwSt.

Stichtag: 04.08.2015	Rheinland-Pfalz		Hessen	
	Ab Handels- lager 10 t	Frei Hof mind. 25 t	Ab Handels- lager 10 t	Frei Hof mind. 25 t
Kalkammonsalpeter (KAS) 27 % N	26,90-28,50	24,50-25,50	26,90-28,50	24,50-25,50
Harnstoff 46 % N, gekörnt	35,90-36,50	33,20-34,00	35,90-36,50	33,20-34,00
Harnstoff 46 % N, gepörlt	32,90-35,00	30,40-32,50	32,90-35,00	30,40-32,50
Ammonitrat-Harnstoff-Lösung 28-30%	23,00-27,00	19,95-24,70	23,00-25,70	19,95-24,70
Diammonphosphat 18% N+46% P <sub>2</sub> O <sub>5</sub>	53,00-55,90	50,50-52,60	53,00-55,90	50,50-52,60
Triple-Phosphat 46 % P <sub>2</sub> O <sub>5</sub>	42,90-44,50	40,60-42,00	42,90-44,50	40,60-42,00
40er Kornkali+Mg, 40% K <sub>2</sub> O+6% MgC	28,00-29,30	26,50-26,90	28,00-29,30	26,50-26,90
60er Kali 60% K <sub>2</sub> O	35,90-37,10	33,70-34,50	35,90-37,10	33,70-34,50
Magnesia-Kainit 11% K <sub>2</sub> O+5% MgO	14,50-15,00	12,80-13,00	14,50-15,00	12,80-13,00
Kalimagnesia 30 % K <sub>2</sub> O+ 10% MgO	-	-	-	-
Schwefels. Ammoniak 21% N+24% S	22,00-26,00	19,50-25,50	22,00-26,00	19,50-25,50
Ammonsulfatsalpeter 26% N+13% S	29,40-33,30	27,90-31,30	29,40-33,30	27,90-31,30
Alzon, 46% N	38,00-42,50	35,50-39,80	38,00-42,50	35,50-39,80
Entec, 26% N	-	-	-	-
Kohlensaurer Kalk 95 % CaCO <sub>3</sub>	2,30-2,50	1,90-2,10	2,30-2,50	1,90-2,10
NPK-Dünger 13/9/16/4	-	-	-	-
NPK-Dünger 14/10/16/5	35,10-38,50	33,90-34,50	35,10-38,50	33,90-34,50
NPK-Dünger 16/16/8+4	-	-	-	-
NPK-Dünger 15/15/15	36,00-39,70	34,50-37,70	36,00-39,70	34,50-37,70

In Nordhessen wird in dieser (32.) Woche Weizen gedroschen, während in anderen Landesteilen die Ernte in den nächsten Tagen vor dem Abschluss steht bzw. in Südhessen und in der Wetterau bereits abgeschlossen ist. Bedingt durch die noch laufenden Erntearbeiten besteht aktuell kein Kaufinteresse am Düngermarkt. Lediglich ein kleiner Teil des Bedarfs wurde über Vorkäufe abgesichert. Die Lager- und Transportkapazitäten werden derzeit sowohl im Handel als auch in der Landwirtschaft für die Getreide- und Rapserntes benötigt. Gegenüber dem letzten Bericht gaben die Preise für Stickstoffdünger - außer Volldünger - leicht nach, teilweise aufgrund von Währungsschwankungen. Phosphat- und Schwefeldünger tendieren weiterhin sehr fest. In den nächsten Wochen rechnen die Marktbeteiligten mit einem kontinuierlichen Preisanstieg am Düngermarkt.

Quelle: Landwirtschaftskammer Rheinland-Pfalz und Landesbetrieb Landwirtschaft Hessen