



Aktuelles Markttelegramm

Tierische Erzeugnisse

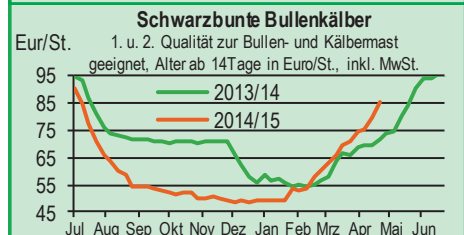
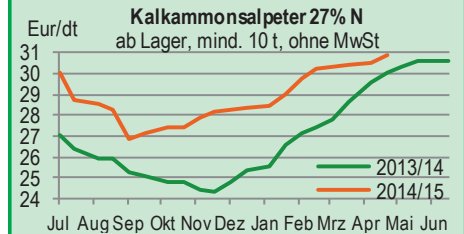
- Schlachtrinder** Die Umstellung in den Fleischereitheken auf das Grillsortiment bedingt deutliche Absatzeinbrüche am Schlachtrindermarkt. Jungbullen und Färsen werden teils deutlich abgewertet. Vergleichsweise stabil hingegen bleiben Absatz und Auszahlungspreise für Schlachtkühe.
- Schlachtschweine** Auch der erneute Preisanstieg in der Vorwoche wird von den Vermarktern am Schlachtschweinemarkt akzeptiert und das umfangreiche Erzeugerangebot fließt zügig ab. Für die laufende Woche ist bei ausgeglichenen Marktverhältnissen mit zumindest stabiler Preistendenz zu rechnen.
- Ferkel** Auch am regionalen Ferkelmarkt hat nun die Nachfrage deutlich angezogen und das Absatzgeschäft verläuft flott. Nach festen Vorgaben des Schlachtschweinemarktes ziehen auch die Ferkelpreise, dem bundesweiten Trend folgend, weiter an.
- Nutzkälber** Das knappe Angebot am regionalen Nutzkälbermarkt findet zügigen Absatz, vor allem in die Kälbermast. Die Erzeugerpreise ziehen über alle Qualitäten weiter an.
- Eier/Geflügel** Der Umsatzrückgang am Eiermarkt ist gestoppt und die Nachfrage von LEH und Produktenindustrie pendelt sich auf saisontypischem Niveau ein. Die Angebotsüberhänge, vor allem an Bodenhaltungsware, lassen sich nur über den Preis am Markt platzieren. Lediglich S Ware teils knapp und preisstabil. Der Geflügelmarkt bleibt von reger Nachfrage über das Grillsortiment geprägt; Erzeugerpreise für Hähnchen- und Putenmäster ziehen weiter an, Althennen hingegen weiter abgewertet.

Pflanzliche Erzeugnisse und Futtermittel

- Getreide und Ölsaaten** Impulsgeber am umsatzschwachen Getreidemarkt bleiben die Kursschwankungen an den Terminbörsen. Diese Woche geraten demnach die Erzeugerpreise für Brot- und Futtergetreide verstärkt unter Druck, während Raps weiter freundlich bewertet wird. Die neue Ernte rückt weiter in den Fokus des Marktgeschehens und für Getreide nähern sich die Kurse von alter zu neuer Ernte weiter an. Die Offerten des Handels finden erzeugerseitig wenig Anklang und bis auf wenige Ausnahmen wird die neue Ernte mehr besprochen als gehandelt.
- Futtermittel** Hohe Ernteschätzungen für Soja in Übersee lasten auf den Börsenkursen und bedingen günstigere Offerten für Sojaschrot am heimischen Futtermittelmarkt. Rapsschrot hingegen weiter fest bewertet. Mischfutter bei stetigem, zeitnahe Bedarfsgeschäft ohne wesentliche Preisanpassungen. Mühlen-nachprodukte bei anziehendem Termingeschäft mit stabilen Tendenzen. Melasseschnitzel bei schleppenden Kontraktabrufen ohne Preisimpulse.
- Kartoffeln** Der Kartoffelmarkt zeigt sich saisontypisch ruhig. Im LEH überwiegt noch alterntige, deutsche Ware, die mit Verkaufsaktionen (0,16 - 0,22 €/kg) beworben wird. Frühkartoffeln aus dem Mittelmeerraum rücken stärker in den Fokus. Als sogenannte "Spargelkartoffeln" finden sie zunehmendes Kaufinteresse. Die Ausspflanzungen sind landesweit überwiegend abgeschlossen. Restflächen werden wohl bis zum Wochenende fertiggestellt. In allen Regionen fehlt Regen. Frühe Folienware hat sich dennoch gut entwickelt, so dass in der Pfalz mit erster losschaliger Ware im Ab-Hof-Verkauf ab Mitte bis Ende Mai gerechnet wird.

Quelle: LWK RLP, Agrarzeitung

Blick in den Markt



Warenterminbörsen



Euronext Paris, Schlusskurse vom 20.04.2015

Liefermon.	Umsatz	Euro/t	Vorwoche
Mahlweizen , Menge: 50 t; 76 kg/hl, 15% H ₂ O interventionstauglich; Lieferort Rouen			
Mai 15	19.241	182,75	187,75
Sep 15	4.714	184,25	189,00
Dez 15	6.848	185,00	190,00
Raps , Menge: 50 t; 40% Öl, 9% H ₂ O, Lieferorte: Metz, Vahldorf, Magdeburg, Würzburg, Gent, u.a.			
Mai 15	5.363	375,75	374,50
Aug 15	2.107	362,25	361,75
Nov 15	985	364,50	363,00
Rapsschrot , Menge: 50 t; Prot/ÖL komb.: 34,5%, H ₂ O: 12,5-13%, div. Lieferorte Deutschl/Frankr.			
Sep 15	8	217,00	218,00
Dez 15	37	223,25	218,00
Mrz 16	0	223,25	225,25

Mais, Menge: 50 t; 15 % H₂O, 4 % Bruchkorn
Bayonne, Blaye, Bordeaux, La Rochelle Palice, Nante

Jun 15	1.935	162,50	164,25
Aug 15	381	169,25	171,00
Nov 15	158	171,25	173,75

Braugerste, Menge: 50t 14,5% H₂O, 11,5% Prot,
95% Keimf., Lieferort: Antwerpen, Gent

Mai 15	0	221,00	221,00
Nov 15	0	224,00	224,00
Jan 16	0	224,00	224,00

CBOT Chicago, Schlusskurse vom 20.04.2015

Weizen, Menge: 5000 US.bsh. (~136 t),
Nr.2 Soft Red Winter

Mai 15	50.032	170,89	174,87
Jul 15	76.459	170,71	174,18
Sep 15	7.256	173,71	177,31

Sojaschrot, Menge: 100 Short Tons. (~91 t),
48% Protein

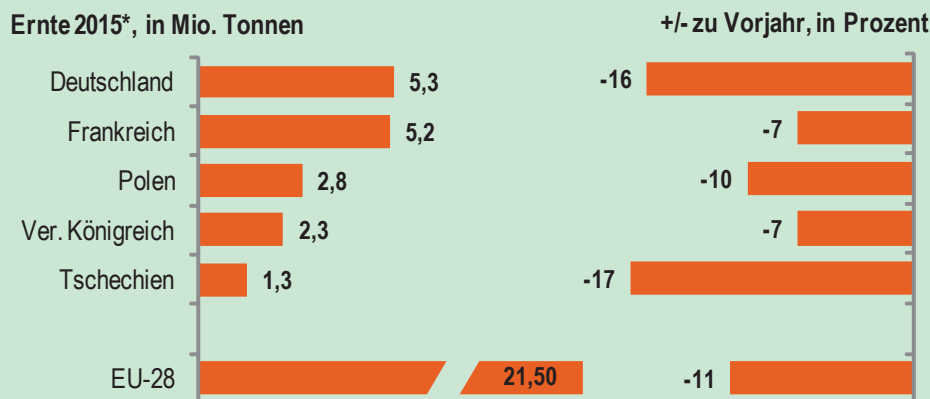
Mai 15	40.682	327,02	322,20
Jul 15	38.950	326,51	322,52
Aug 15	5.437	324,66	321,89

Quelle: Euronext, CBOT

Aktuelle Marktgrafik



Rapserte in der EU, Tendenzen in wichtigen Erzeugerländern



Quelle: Oilworld, * Schätzung, © Agrarzeitung, Grafik: LWK RLP

Erzeugerpreise für Getreide, Ölfrüchte und Körnerleguminosen



Basispreise des Agrarhandels, frei Erfasser, für Standardqualität, in Eur/t, ohne MwSt.							Streckengeschäfte		
Erfassungsdatum:	Hessen			Rheinland-Pfalz			Hessen	RLP	
* Einzelmeldung	Spanne	Landes-Ø	Vorwoche	Spanne	Landes-Ø	Vorwoche	Ab-Hof Ø	Ab-Hof Ø	Franko Ø
Eliteweizen 14,0-14,5/50-55/250-280	175,00-190,00	184,00	187,60	182,50-190,00	186,50	186,80	194,50	192,40	195,30
Qualitätsweizen (A) 13,5/40/250	162,50-180,00	172,50	174,70	165,00-177,50	173,00	175,10	182,10	177,80	180,90
Brotweizen (B) 11,5-12,0/220	152,50-166,00	160,10	161,50	155,00-165,00	160,00	162,10	170,20	165,40	167,90
Mahl- bzw. Brotroggen, FZ>120	130,00-140,00	134,80	135,20	130,00-140,00	131,90	131,90	145,30	136,40	140,50
Futterroggen	122,50-133,00	127,40	127,30	110,00-115,00	114,60	114,60	139,00	118,30	-
Sommerbraugerste max. 11,5% Prot.	165,00-180,00	172,40	172,30	165,00-176,00	170,80	172,20	182,40	175,70	177,50
Futtergerste >62 kg/hl	138,00-148,00	141,60	142,20	135,00-140,00	138,40	139,30	151,60	143,70	146,30
Futterweizen	147,50-158,00	151,90	152,40	146,00-155,00	148,90	150,60	162,40	154,50	157,40
Qualitätshafer	135,00-143,00	138,90	138,90	140,00-145,00	143,10	143,10	149,10	148,50	-
Futterhafer	125,00-135,00	131,40	130,60	118,00-130,00	123,30	123,30	141,20	129,00	-
Körnermais	150,00-160,00	154,40	155,10	135,00-150,00	141,10	141,10	164,30	148,50	152,00
Triticale	135,00-145,00	140,00	139,80	130,00-140,00	135,40	136,10	150,30	140,40	143,00
Winterraps	340,00-360,00	349,20	346,00	345,00-350,00	348,00	345,00	359,90	353,40	356,30

Quelle: LLH, Kassel u. LWK RLP, Bad Kreuznach

Börsennotierungen für Getreide, Ölfrüchte und Körnerleguminosen



Großhandelsabgabepreise in Eur/t, o. MwSt.; überwiegend frei Fuhr/Waggon bzw. Mühle/Station bei sofortiger Lieferung;

Quelle: "Warenbörsen der angegebenen Orte"

G=Geld, B=Brief, PS=Papiersack, lo=lose

Börsen	Köln	Mannheim	Würzburg	Frankfurt	Stuttgart	Paderborn
Notierungen am:	16.04.2015	20.04.2015	17.04.2015	16.04.2015	14.04.2015	13.04.2015
Brotweizen 11,5-12,0/220	183,00-184,00	176,00-179,00	164,00-167,00	178,00-182,00	179,00-181,00	175,00-181,00
A-Weizen > 13,0-13,5/250	-	189,00-191,00	177,00-180,00	-	190,00-195,00	-
E-Weizen 14,5/50-55/250-280	-	208,00-210,00	192,00	-	-	-
Futterweizen > 70 / 72 kg/hl	175,00	168,00-170,00	160,00-163,00	168,00-172,00	170,00-173,00	175,00-182,00
Brotroggen > 120 FZ	160,00	160,00-162,00	150,00	152,00-157,00	-	-
Braugerste, Inland	-	197,00-199,00	190,00-196,00	-	195,00-197,00	-
Futtergerste > 62 kg/hl	163,00-164,00	153,00-155,00	150,00-152,00	-	150,00-153,00	165,00-171,00
Qualitätshafer > 52/53 kg/hl	-	-	-	-	-	-
Triticale (max. 10 % Auswuchs)	162,00	157,00-159,00	143,00-145,00	-	-	160,00-166,00
Mais	-	162,00-165,00	-	160,00-165,00	153,00-156,00	176,00
Raps	363,00-386,00 G	380,00-382,00	364,00-365,00	383,00-385,00	370,00-372,00	369,00
Milchl.futter: Est II, 20 % RP	-	265,00-270,00	-	-	-	-
Milchl.futter: Est III, 18 % RP	-	275,00-280,00	-	-	-	-
Ferkelstarter >13,8 MJ ME/kg, 18% RP	-	370,00-375,00	-	-	-	-
Schweinemastfutter 13 MJ, 16% RP	-	290,00-295,00	-	-	-	-
Legehennenalleinfutter: 11,4 MJ	-	320,00-325,00	-	-	-	-
Sojaschrot, 43-44 % RP	349,00-373,00	376,00-378,00	368,00-372,00	-	383,00-388,00	364,00
Rapsschrot	221,00-248,00 B	250,00-252,00	248,00-250,00	-	-	241,00
Weizenkleie	139,00 B	111,00-114,00	115,00	-	109,00-113,00	133,00-134,00
Roggenkleie	-	106,00-109,00	-	-	-	-
Melasseschnitzel	151,00	-	-	-	-	150,00
Wiesenheu, 1. Schnitt, kl. Ballen	-	-	-	-	120,00-125,00	-
Wiesenheu, 1. Schnitt, Rundballen	-	-	-	-	-	-
Gerstenstroh, große Rechteckballen	-	-	-	-	-	-
Weizenstroh, große Rechteckballen	-	-	-	-	-	-
Weizenstroh, kleine Ballen	-	-	-	-	-	-

Die Konditionen und Paritäten der Börsen sind z. T. sehr unterschiedlich. Die Preise sind nicht unmittelbar vergleichbar.

Preistendenzen sind jedoch im zeitlichen Vergleich der jeweiligen Börsennotierungen erkennbar.

Aktuelle Preisinfos aus Rheinland-Pfalz und Hessen



Infotelefon der LWK: 0671/793-1200
 Montags 16:00 Uhr: Ringferkel, Preisempfehlung
 Schlachtschweine Nordw.-Deutschland.
 Dienstag 16:00 Uhr: Schlachtstättenpreise, Erzeuger-
 Metzger Notierungen, 1. FIGDV, Nutzkälber

Landwirtschaftskammer Rheinland-Pfalz
 Burgenlandstr. 7, 55543 Bad Kreuznach
 Ref. 25 Markt, 0671/793-1155
 www.lwk-rlp.de
 markt@lwk-rlp.de

Landesbetrieb Landwirtschaft Hessen
 Kölnische Str. 48-50, 34117 Kassel
 Marktinformation, 0561/7299-267
 www.agrarberatung-hessen.de
 marktinfo@llh.hessen.de

gültig vom 21.04.15 bis 28.04.15

Erzeugerpreise für Rinder frei Schlachtstätte



Amtliche Preisfeststellung (1.FIGDV) Schlachtrinder, für Baden-Württemberg, Rheinland-Pfalz und Hessen in €/kg/SG frei Schlachtstätte, inkl. Bio-/Markenfleisch-Zuschlägen oder sonst. Boni-Zahlungen; o. MwSt.

Anzahl Meldungen: 25 Stück: 7.982 Schlachtzeitraum: 13.04.-19.04.15

Kategorie	Handelsklasse	Stück	Preisspanne*	Ø-Preis	Kg/Stück	Ø-Preis Vorw.
Jungbullen	U 2	724	3,79-3,98	3,86	421,00	3,88
	U 3	358	3,81-3,93	3,85	437,00	3,87
	R 2	702	3,75-4,00	3,79	366,00	3,83
	R 3	209	3,61-3,88	3,79	395,00	3,85
	O 2	334	3,04-3,38	3,33	333,00	3,33
	O 3	168	3,12-3,51	3,39	365,00	3,31
	P 2	58	2,56-3,13	2,96	291,00	2,95
	P 3	-	-	-	-	-
	E-P insg.	2.760	-	3,72	386,00	3,77
Kühe	R 3	426	3,07-3,35	3,30	373,00	3,26
	O 1	250	2,72-2,97	2,90	282,00	2,91
	O 2	477	2,90-3,18	3,11	298,00	3,08
	O 3	461	2,87-3,24	3,14	329,00	3,11
	O 4	166	2,92-3,26	3,18	365,00	3,17
	P 1	489	2,08-2,22	2,15	233,00	2,14
	P 2	212	2,28-2,73	2,49	263,00	2,44
	P 3	96	1,95-2,78	2,51	277,00	2,58
	E-P insg.	3.385	-	3,05	324,00	3,03
Färsen	R 3	468	3,63-4,06	3,73	314,00	3,70
	O 3	118	3,02-3,75	3,17	285,00	3,14
	O 4	61	2,99-3,27	3,18	331,00	3,14
	P 2	54	2,15-2,44	2,26	210,00	2,30
	P 3	-	-	-	-	-
		E-P insg.	1.578	-	3,57	306,00

* gebild. aus Mittelwerten der Meldebetriebe Quellen: RLP/Hessen ADD Trier, Ba-Wü LEL Schw.äb. Gmünd

Schlachtzeitraum:		Amtliche Preisfeststellung (1.FIGDV) für Schlachtrinder im Preisgebiet							
13.04.-19.04.15		Bayern				Nordrhein-Westfalen			
Kategorie	HdKl.	Preisspanne	Ø-Preis	Vorwo	Kg/Stk.	Preisspanne	Ø-Preis	Vorwo	Kg/Stk.
Jungbullen	U 3	3,83-3,89	3,85	3,84	432,00	3,82-3,89	3,84	3,84	443,10
	R 3	3,79-3,86	3,80	3,79	388,30	3,74-3,87	3,77	3,77	409,60
	O 3	3,31-3,49	3,41	3,42	39,70	3,44-3,59	3,45	3,44	377,70
Kühe	R 3	3,21-3,33	3,27	3,24	365,50	3,31-3,41	3,36	3,33	364,10
	O 3	3,10-3,14	3,12	3,08	320,30	3,22-3,34	3,26	3,21	332,40
	P 1	2,14-2,28	2,20	2,18	234,00	2,23-2,32	2,28	2,23	240,00
Färsen	R 3	3,63-3,69	3,69	3,68	317,70	3,51-3,76	3,60	3,58	311,90
	O 3	3,08-3,18	3,14	3,10	285,20	3,18-3,22	3,20	3,18	295,70

Quellen: Bayern LFL München, NRW LANUV Düsseldorf

Erzeugerpreise für Nutzkälber ab Hof



1. u. 2. Qualität, zur Bullen- bzw. Kälbermast geeignet; Alter ab 14 Tage; ca. 45 bis 60 kg LG in Eur/St.; inkl. MwSt., nach allen Vermarktungsabzügen

Region	Hessen				Rheinland-Pfalz			
	13.04.-19.04.15				20.04.-26.04.15			
Woche vom:	Stk.	Spanne	Ø-Preis	Vorw.	Stk.	Spanne	Ø-Preis	Vorw.
Bullenkälber								
Holstein sbt.	336	69-117	103	90	463	50 - 135	86	80
Holstein rbt.	28	89-122	106	99	62	65 - 135	90	85
Kreuzungen	19	130-200	176	186	43	130 - 300	202	206
Fleckvieh	11	-	299	289	5	130 - 180	161	157
3. Qualität	43	11-55	31	36	19	10 - 70	41	35
Mutterkälber								
Holstein	10	20-48	24	79	3	30 - 60	43	40
Kreuzungen	9	124-198	141	177	8	80 - 200	113	126
3. Qualität	-	-	-	-	-	-	-	-

Quelle: LLH Kassel, LWK RLP, Bad Kreuznach

Erzeugerpreise für Fleckviehkälber; bis 100 kg LG, ab Hof, in Eur je kg LG, o. MwSt.

Zeitraum: 13.04.-19.04.15 (Veränderungen zur Vorwoche)

Region	Bayern	Baden-Württemberg	Südbaden
Bullenkälber	5,59 (- 0,11)	5,42 (+ 0,01)	5,05 (± 0,00)
Mutterkälber	3,12 (± 0,00)	3,17 (+ 0,02)	3,15 (± 0,00)

Quelle: LBV-BW, BBV

Aktuelle Schlachtstättenpreise



Preise für Schlachtrinderhälften, in Eur/kg SG, frei Schlachtstätte, o. MwSt.

Tierart / HdKl.	21.04.2015	Vorwoche
Jungbullen R3	3,55-3,78	3,55-3,83
Kühe O3	2,45-3,18	2,45-3,16
Färsen R3	3,64-3,67	3,63-3,75

Umfrage d. LWK RLP in Schlachtst. aus RLP

Schlachtlämmerpreise



In Eur kg/LG, inklusive 10,7 % MwSt

(LG abzgl. 5 % Nüchterung) 20.04.-26.04.15

Klasse 1 jung, vollfleischig :	2,55 - 2,75
Klasse 2 jung, fleischig :	2,35 - 2,55
Klasse 3 abfallende Qualitäten:	1,85 - 2,35

Tendenz: feste Preise

Quelle: EZG Weideland w.V., Bitburg-Meckel, Tel.: 06568/ 96 96 46

Lammfleisch Südwest



Amtliche Preisfeststellung (1. FIGDV) in Ba-Wü, Hessen, NRW u. RLP, in Eur/kg, ohne MwSt, für die Woche vom: 13.04.-19.04.15

Nach Schlachtgewicht pauschal abgerechnet

	Stück	SG kg/Tier	Spanne	Ø-Preis
Lämmer	335	19,90	5,05-5,80	5,61

Quellen: LEL Schw.äb.-Gmünd, ADD Trier,

LANUV Düsseldorf, RP Gießen

Auktionstermine



Zuchtvieh		Fleischrinder	
Hamm:	05.05.15	Krefeld:	21.10.15
Alsfeld:	06.05.15	Meschede:	05.12.15
Bitburg:	07.05.15		
Krefeld:	20.05.14		
Kälber		Absetzer	
Bitburg:	07.05.15	Krefeld:	13.05.15
Biebesheim:	11.05.15	Krefeld:	19.08.15
Münster:	20.05.15	Alsfeld:	27.08.15
Alsfeld:	26.05.15	Alsfeld:	02.09.15
Schafe			
Hilders:	25.04.15	Butzbach:	01.08.15

Erzeugerpreise für Schlachtschweine frei Schlachtstätte



amtliche Preisfeststellung (1. FIGDV), nach Handelsklassen und SG (bei E-P 80-110 kg SG), ohne MwSt.

Zeitraum: 13.04.-19.04.15		M	S	E	U	S-P	S-P Vorw.
Baden-Württemberg	(32 Betriebe, 70.384 Stück)	0,95-1,11	1,49-1,64	1,39-1,77	1,30-1,70	-	-
	gewogener Ø-Preis (Eur/kg)	1,04	1,53	1,49	1,38	1,49	1,45
	Klassen-Anteil in Prozent	1,25	39,37	45,87	7,35	-	-
	Muskelfleisch-Anteil in Prozent	-	61,90	57,90	53,40	59,10	59,10
Rheinland-Pfalz	(7 Betriebe, 19.695 Stück)	0,95-1,15	1,47-1,56	1,42-1,49	1,08-1,36	-	-
	gewogener Ø-Preis (Eur/kg)	1,02	1,49	1,46	1,36	1,45	1,44
	Klassen-Anteil in Prozent	0,39	43,00	40,57	13,30	-	-
	Muskelfleisch-Anteil in Prozent	-	61,76	57,76	53,03	58,10	58,06
Nordrhein-Westfalen	(25 Betriebe, 357.426 Stück)	1,06-1,11	1,36-1,55	1,35-1,52	1,20-1,42	-	-
	gewogener Ø-Preis (Eur/kg)	1,10	1,52	1,47	1,33	1,49	1,44
	Klassen-Anteil in Prozent	2,63	55,36	33,58	6,22	-	-
	Muskelfleisch-Anteil in Prozent	-	62,60	57,90	53,30	60,30	60,30
Hessen	(5 Betriebe, 2.579 Stück)	1,05-1,15	1,47-1,55	1,46-1,55	1,34-1,44	-	-
	gewogener Ø-Preis (Eur/kg)	1,08	1,51	1,50	1,38	1,50	1,44
	Klassen-Anteil in Prozent	1,05	44,71	41,33	8,45	-	-
	Muskelfleisch-Anteil in Prozent	-	62,07	57,88	53,31	59,55	59,31
Thüringen	(5 Betriebe, 14.538 Stück)	1,09-1,55	1,48-1,57	1,46-1,54	1,34-1,39	-	-
	gewogener Ø-Preis (Eur/kg)	1,20	1,51	1,49	1,39	1,48	1,41
	Klassen-Anteil in Prozent	1,69	30,05	54,15	12,96	-	-
	Muskelfleisch-Anteil in Prozent	-	61,60	57,70	53,30	58,20	58,00

Quellen: für RLP: ADD Trier; für Hessen: RP Gießen; für sonstige: zuständige Stellen d. Länder

Aktuelle Schlachtstättenpreise



Basis-Preis f. Schlachtschweine, 57 % MFA (in Eur/kg/SG), frei Schlachtstätte

1. Umfrage in Schlachtstätten aus RLP **21.04.2015**
Spanne: 1,50-1,52 **1,45-1,47**

2. Umfrage LLH bei Kurhess. Genoss. **09.04.2015**
Spanne: 1,47-1,50 **Vorw.: 1,42-1,45**

ISN/ISW-Notierungen (Tel: 054491-9665-0)

21.04.2015	Median	Spanne	zur Vorw.
Internetbörse	1,54	1,525-1,54	± 0,00
10.04.-16.04.2015	1,53	1,52-1,54	+ 0,03

ISN-Marktplatz
 ISN/ISW-Notierungen (Tel: 054491-9665-0)

VEZG Vereinigungspreis



Schlachtschweine mit 57 % MFA, VEZG-AutoFOM Referenzmaske, frei Schlachtstätte, o. MwSt

Wochenpreis vom 15.04.15 (16.04. bis 22.04.15)

AutoFOM-Preisfaktor: 1,50 Eur / Indexpunkt
 Preisspanne: 1,45 - 1,52 (Vw.: 1,40-1,45)

FOM-Basispreis: 1,50 Eur/ka SG (Vw.: 1,45)
 Vermarktungsmenge: 230.000 (z. Vw.: - 5.000)
 M-Sauenpreis (16.04.-22.04.15): **1,04 €/kg SG**
 Erwartete Änderung: **+/- 0,00 €/kg SG**
 Quelle: LWK Nieders. Tel: 09001/190-244, 69 ct/M.

Ferkelpreise Rheinland-Pfalz / Saarland



1. Basispreise ab Hof (o. MwSt.) für Standard-Qualitätsferkel der EZ-Ringe; Ø-Gruppen-Größe: Ringf.: 30 Stk., Aufzuchtferkel: 200 Ferkel/Partie; z.T. als Poolpreis; ohne Abzüge für Klein- u. Zuschläge für Großgruppen; ohne Kosten für Transport u. Impfungen; mit Qualitätszuschlag "Aufzuchtstall" für den Zeitraum von: **20.04.-26.04.15**

Die Zu- u. Abschläge für abweichende Mengen u. Qualitäten bei R-Ferkeln sind frei vereinbar!

Basis	kg	Grundpreis bzw. Spanne (Eur/St.)	± Preisveränderung zur Vorw. (Eur/St.)	Zu-/Abschläge (Eur/kg) für Mehrgewicht	Mindergew.
Qualitätsringferkel (R)	25	47,50	+ 1,50	bis 30 kg 1,30 bis 35 kg 0,65	1,00
Aufzuchtferkel (A)	8	30,00 — 37,55	+ 1,20 — + 1,30	0,50-1,00	0,50-1,00
	30	55,25 — 59,55	+ 1,00 — + 1,30	0,50-0,70	0,70-1,00

2. Verkaufspreismeldungen der Erzeugerringe aus der Vorwoche, vom **13.04.-19.04.15**

Basis (kg)	Anzahl Ferkel	Preis/Ferkel (Eur/St.)	Spanne	Ø-Preis	± Preisveränderung zur Vorw. (Eur/St.)	Zu-/Abschläge (Eur/kg) für Mehrgew.	Mindergew.
(R) 25	1.850	46,00-52,30	48,58		+ 1,93	bis 1,30	bis 1,00
(A) 8	4.022	30,00-36,35	31,58		+ 0,98	0,50-1,00	0,50-1,00
(A) 30	3.270	54,25-58,25	54,85		+ 0,90	0,50-0,70	0,70-1,00

Zuschläge: Bei Kleingruppen (Ringferkel), bis 60 Ferkel/Partie, wurden teils Abzüge bis 2,00 Eur/Tier, bei Großgruppen, ab 100 bzw. 160 Tiere, Zuschläge von bis zu 4,00 Eur/Tier, vor MwSt., berechnet.
 Herkünfte: Zwei-/Dreirassenkreuzungen, Hybriden, Systemferkel
 Quelle: LWK RLP, KH

Ab Hof Preise für Schweine



RLP-Erzeuger-Metzger-Direktverk.: **Metzgerqualität** (Ø ca. 58-60% MFA; in Eur/kg, o.MwSt)

Schlachtzeitraum vom	13.04.-19.04.15
Gemeldete Tiere: 819 Preis / kg LG:	1,32
umg. auf SG (79 % Ausschl.):	1,67
Empfehlung der EZG'en aus RLP f.d. Woche vom 20.04.-26.04.15	1,37 kg LG
Quelle: LWK RLP, Bad Kreuznach	1,73 ka SG

Ferkelpreise Hessen



Ab-Hof-Preise für Standard-Qualitätsferkel (Basis: 28ka). Eur/Tier, o. MwSt. o. Aufschläge für Impfungen und Direktgeschäfte, inkl. aller Qualitätszuschläge, nach Abzug aller Vermarktungskosten

Zeitraum: **13.04.-19.04.15**

Anzahl:	8.150	Preisspanne	Ø-Preis (Vorw.)
Grundpreis 1)	37,00-44,90	43,48 (43,00)	
50er Gruppe 2)	43,25-53,20	49,50 (49,03)	
100er Gruppe 2)	46,75-56,40	52,47 (52,00)	
Zuschlag bis 30 kg LG		1,00-1,30	
Zuschlag > 30 kg LG		0,30-1,00	
Tendenz für die aktuelle Woche		+ 0,50	
1) ohne Zu-/Abschläge, u.a. für Mengen			
2) mit einheitl. Genetik u. Gewicht Quelle: LLH			

Ferkelpreise aus Nordwestdeutschland



Ab-Hof-Preise für Qualitäts-Ferkel, ohne MwSt, ohne Aufschlag für Topgenetik u. evtl. Impfungen

Zeitraum	Erzeugungsregion		
	Rheinland	NRW u. Niedersachsen	Niedersachsen
13.04.-19.04.15			
Datenquelle*:	EZG'en Rheinl.	LWK NRW + Nieders.	LWK Nieders.
Basisgewicht / Partengröße	30 kg / 100-170 Stk.	25 kg / 200 Stk.	8 kg / 200 Stk.
eingekaufte Menge in St.	21.453	177.088	12.544
Ø-Preis in Eur / St.	55,50	46,00	30,00
Veränderung z. Vorwoche	+ 1,50	+ 1,50	+ 1,30
Preisspanne Eur / St.	-	39,00-49,50	28,70-30,80
Akt Trend z. VW Eur/St.	+ 1,00	+ 1,00	+ 1,00

*VHB: Genossenschaftl. u. priv. Handelsbetriebe; EZG = Erzeugergemeinschaft für Ferkel. Die notierten Preise für Ring- bzw. Qualitätsferkel sind Grundpreise einschl. Mitgliedsbeitrag und beziehen sich auf die o.a. Verkaufsgruppen. Der Ø-Preis wird als Median ermittelt. Für kleinere Partien werden in der Regel Preisabzüge, für größere Partien Preiszuschläge gewährt. Gewichtsabweichungen zur Basis werden i.d.R. mit 0,75 bis 1,00 Eur/kg verrechnet. Für individuelle Impfprogramme werden zusätzliche Preisaufschläge vergütet. Quelle LWK en NRW/Niedersachsen

Ferkel Baden-Württemberg



Region	Erzielte Ø-Preise der Vorwoche 1)	Notierung 20.04.2015
Hohenlohe und Oberschwaben	in Eur / St. Spanne	Tendenz Folgewoche
100 Gruppe 2)	44,00-47,00	46,50 + 1,50
1) gew. Ø-Preise, 25kg-Ferkel, ohne Mykoplasmen-Impfung und ohne MwSt		
2) Ferkel-Gruppe ca. 100 Tiere, einheitlicher Genetik und Gewicht, mit QS-Status, frei Vermarkter		
Mehrgewicht: + 1,00 EUR/kg		
LLM Schwäbisch-Gmünd, Info: 0900/1810800		

Futtermittel



Abgabepreise des Handels an die Landwirtschaft, in Eur/t, frei Hof/Silo (lose, ab 3 t), bzw. ab Lager (gesackt), ohne MwSt., Spannenpreise. * = Einzelmeldung

Erfassungsdatum:		13.04.2015	13.04.2015
x = lose (> 3 t), o = gesackt		RLP/Saarl.	Hessen
MAT, ohne Magermilchpulveranteil	o	1.450,00-1.800,00	1.392,00-1.830,00
MAT, Magermilchpulverant. > 35 %	o	1.850,00-2.250,00	1.852,00-2.280,00
Ergänzfutter für Aufzuchtälber, 18% RP	x	275,00-370,00	272,00-333,50
Milchleistungsfutter 20 - IV	x	245,00-270,00	234,00-270,00
Milchleistungsfutter 18 - III	x	230,00-252,00	223,00-262,00
Ferkelaufzucht, 13,2-13,6 MJ/kg	x	318,00-400,00	352,00-375,00
Sauenfutter, 13,0 MJ/kg	x	320,00-375,00	295,00-330,00
Schweinemastfutter			
Vormast, 1,0-1,15% Lysin, >12,6MJ/kg	x	244,00-335,00	250,00-295,00
Endmast, 0,9-1,0% Lysin, >12,6MJ/kg	x	237,00-285,00	230,00-277,50
Ergänzungsfutter Mastschw., 12,6 MJ/kg; 28% Rohprotein	x	325,00-418,50	355,00-445,00
	o	-	-
Legehennenalleinfutter, 11,4 MJ/kg,	x	287,50-343,00	320,00-343,00
0,38 % Methionin	o	515,50-620,00	-
Broileralleinfutter, 13,4 MJ/kg	x	315,00-325,00	363,00-364,00
Putenalleinfutter, Phase 6, 11,5 MJ/kg	x	335,00*	336,00-338,00
Sojaschrot, 43-44% Rohprotein	x	405,00-423,00	390,00-424,00
	o	500,00-645,00	-
Rapsschrot, ca. 34 % Rohprotein	x	285,00-297,50	253,00-297,00
Weizenkleie (Normtyp)	o	120,00-134,00	-
Melasseschnitzel, gepresst	x	185,00-235,00	-
Alleinfutter f. Mastschafflämmer	o	410,00-504,80	-
Ergänzungsfutter für Zuchtschafe	x	230,00-282,00	-
Raufutter			
Einkaufspreise des Handels, ab Hof, in Eur/t, o.MwSt.			
Heu, kleine HD-Ballen, 1. Schnitt		100,00-135,00	140,00-150,00
Heu, Rundballen, 1. Schnitt		85,00-115,00	85,00-140,00
Heu, Quaderballen, 1. Schnitt		90,00-120,00	90,00-150,00
Stroh, kleine HD-Ballen		90,00-115,00	100,00-120,00
Stroh, Rundballen		70,00-80,00	70,00-100,00
Stroh, Quaderballen		70,00-85,00	80,00-100,00

Quelle: Landwirtschaftskammer RLP und LLH Kassel

Sauen/Ferkel Südhessen



Ring-Preis im Erzeuger-Direktgeschäft in Ableitung vom Schlachtschweinepreis in Eur ohne MwSt

Zeitraum:		27.04.-03.05.15
Ferkel		
Basis 25 kg, geimpft gg. Mykoplasmen, mit einheitl. Genetik u. Gewicht, Verkauf ab Hof, ohne Zuschläge für Mengen		46,88
Mehrgewichtszuschlag 25-33 Eur/kg LG		1,30
Mehrgewichtszuschlag > 33 Eur/kg LG		0,50
Jungsauen		
Basis mind. 95 kg LG u. 180 Lebenstage, Nettoendpreis ab Hof		247,50

Quelle: Schweine-Kontrollring Südhessen, LLH

Ferkel Rhön-Vogelsberg



Ab-Hof-Preis, o. MwSt, der EZG Rhön-Vogelsberg

für den Zeitraum:		20.04.-26.04.15
Basis 28 kg-Ferkel, Eur/St		50,00
Mehrgewicht (28-30) Eur/kg LG		1,28
Mehrgewicht, >30 kg:		kein Zuschlag

Quelle: EZG Qualitätsfleisch Rhön-Vogelsberg

Hybrid-Jungsauen



Basispreis: 5-10 Tiere/Lieferung; frei Hof; ab 90 kg LG, kg LG (o. MwSt.); Zeitraum:

13.04.-19.04.15

Spanne: 317,50-325,00 E/Tier Median: 321,00

Jungsauenpreise: ohne Zu-/Abschläge bei abweichender Gruppengröße, Paritäten oder div. Boni-Mali-Regel.

Quelle: JSR, BHZP-RLP/Hessen, PIC, TOPIGS, ADN

Eierpreise



Erzeugerpreise für Güteklasse A, lose, in Cent / St.					Eiernotierung Südwest vom 21. April 2015			
Rheinland - Pfalz vom: 20.04.-26.04.15			Hessen vom: 13.04.-19.04.15		Großhandelsabgabepreise an den LEH, ohne MwSt und ohne KVP, Eur/100 Stück			
Gew.-Kl.	Spanne	Ø-Preis	Spanne	Ø-Preis	Bodenhaltung			
aus Käfighaltung, an Handel u. Großverbraucher, frei Empf., von 1 bis 15 Kisten à 360 Stück, o. MwSt					Gewichts	Eur/100 St.	Eur/100 St.	
XL	12,50-16,55	13,56	-	16,50	klasse	14.04.2015	07.04.2015	
L	8,00-13,55	9,85	-	13,50	XL	18,75	19,00	
M	7,68-12,75	9,01	-	11,50	L	12,75	13,00	
S	-	7,30	-	-	M	12,25	12,50	
aus Bodenhaltung, an Handel- u. Großverbraucher o. MwSt					S	8,75	9,00	
XL	16,20-19,00	18,03	14,00-22,80	16,48	Tendenz: ausgeglichen freundlich			
L	12,10-16,00	13,50	8,00-18,50	13,20	Freilandhaltung			
M	10,40-14,00	12,55	7,50-17,00	12,08	Gewichts	Eur/100 St.	Eur/100 St.	
S	9,90-11,00	10,12	5,00-13,30	7,72	klasse	14.04.2015	07.04.2015	
aus Bodenhaltung, an Endverbraucher, lose, inkl. MwSt					XL	20,25	20,50	
XL	21,00-29,00	24,85	19,00-28,00	23,09	L	15,75	16,00	
L	18,00-25,00	21,75	16,00-25,00	20,64	M	15,25	15,50	
M	14,00-22,00	18,70	14,00-23,00	18,27	S	11,75	12,00	
S	11,00-15,00	12,55	10,00-17,00	12,67	Tendenz: ausgeglichen freundlich			
Quelle: Landwirtschaftskammer RLP; LLH Kassel					Quelle: Warenbörsen Stuttgart / Mannheim			

Warenterminbörsen



Eurex, Schluss-Kurse 20.04.2015

Schlachtschw.-Kontrakte; 8.000 ± 500 kg SG;

Cash-Settlement-Abrechn. nach "Eurex Hog Index", 56 % ± 3 % MFA, 85-100 kg, SG/Tier

Liefermonat	Umsatz	Eur/kg SG	Vorwoche
Mai 15	0	1,50	1,50
Jun 15	3	1,52	1,52
Jul 15	0	1,55	1,55
Aug 15	0	1,58	1,58
Sep 15	0	1,57	1,57
Okt 15	0	1,56	1,56
Nov 15	0	1,56	1,56
Dez 15	0	1,53	1,53

Eurex, Schluss-Kurse

Ferkel-Kontrakte; 100 St./25 kg LG; Cash-Settle-

Abrechnung auf Basis des "Eurex Piglet Index"

Liefermonat	Umsatz	Eur/St.	Eur/St.
Mai 15	0	48,00	44,00
Jun 15	0	48,50	44,00
Jul 15	0	45,00	44,00
Aug 15	0	44,00	44,00
Sep 15	0	44,00	44,00
Okt 15	0	44,00	44,00
Nov 15	0	44,00	44,00
Dez 15	0	44,00	44,00

Quelle: Eurex Frankfurt

Großmarkt-/ Verbraucher-/ Erzeugerpreise für Obst und Gemüse



	Großmarkt-Preise		Ökologische Erzeugung in Hessen			
	BLE - gewogene Ø-Preise, div. Großmärkte *) , ohne MwSt		Erzeuger an LEH Ø-Preise ohne MwSt		Großhandel an LEH Ø-Preise ohne MwSt	
	13.04.-19.04.15		21.04.2015		21.04.2015	
	akt. Woche	Vorw.	akt. Woche	Vorw.	akt. Woche	Vorw.
OBST						
Erdbeeren (500 g)	3,28	3,67	-	-	3,20	3,40
Heidelbeeren (kg)	-	-	-	-	20,00	20,00
Rhabarber (kg)	-	-	-	-	3,35	3,20
Äpfel (kg)						
Elstar	0,72-0,78	0,72-0,78	-	-	1,86	1,87
Braeburn	0,65	0,65	-	-	1,70	1,70
SPARGEL (kg)						
Spargel weiß, 12 mm+	9,82	13,44	-	-	9,45	9,90
Spargel weiß, 16 mm+	-	-	-	-	4,95	12,99
Spargel grün 12 mm+	10,23	12,00	-	-	5,25	8,85
Spargel violett 12 mm+	8,06	11,75	-	-	8,95	-
GEMÜSE U. SALAT						
Asiasalat (kg)	-	-	15,00	-	11,23	11,23
Bataviasalat (Stk)	-	-	1,25	1,25	1,41	1,41
Chicoree (kg)	-	-	-	-	4,51	4,51
Eichblattsalat (Stk)	-	-	1,25	1,25	1,51	1,33
Kopfsalat (Stk)	0,82	0,87	1,25	1,25	1,51	1,33
Postelein (kg)	-	-	-	12,00	14,95	14,45
Rucola (kg)	-	-	9,00	9,00	12,86	11,20
Spinat gew. (kg)	-	-	3,83	3,50	4,95	4,95
Buschbohnen (kg)	-	-	-	-	5,95	6,45
Schlangengurken (Stk)	-	-	1,25	1,25	1,54	1,54
Paprika rot (kg)	-	-	-	-	5,11	5,27
Cocktailtomaten (kg)	2,54	2,74	-	-	5,39	5,75
Rotkohl (kg)	-	-	-	1,20	1,35	1,35
Weißkohl (kg)	-	-	0,80	0,80	1,37	1,11
Möhren gew. (kg)	0,56	0,51	-	1,10	1,49	1,40
Pastinaken (kg)	-	-	-	-	3,25	2,65
Radieschen (Bd)	-	-	-	1,00	1,14	1,19
Porree (kg)	-	0,91	-	-	2,91	2,85
Zwiebeln rot (kg)	0,28	0,27	-	1,50	1,95	1,75
Bärlauch (Bd)	-	-	-	-	1,00	1,00
Grüne-Soße-Kräuter (Bd)	-	-	3,60	3,60	3,95	3,95
Kresse (Schale)	-	-	-	-	0,44	0,44
Petersilie glatt (Bd)	-	-	0,80	-	1,01	1,10
Salbei (Topf)	-	-	1,40	1,40	1,25	-
Schnittlauch (Topf)	-	-	1,20	1,20	1,50	1,50
Thymian (Topf)	-	-	-	1,40	1,05	-

Quelle: LWK RLP, BLE, LLH Kassel

Ökoprodukte ab Hof



Ökologische Erzeugung in Hessen		
Ab Hof-Preise inkl. MwSt		21.04.2015
Produkte	von - bis	Ø
Asiasalat (kg)	16,90-22,50	19,70
Bataviasalat (Stk)	2,29-2,95	2,68
Chicoree (kg)	8,39-9,50	8,92
Eichblattsalat (Stk)	2,29-2,79	2,58
Feldsalat gew. (kg)	-	15,90
Kopfsalat (Stk)	2,29-2,79	2,62
Postelein (kg)	-	15,90
Rucola (Bd)	1,99-2,09	2,04
Spinat gew. (kg)	3,99-9,95	7,18
Schlangengurken (Stk)	-	2,69
Paprika rot (kg)	8,29-9,95	8,93
Strauchtomaten (kg)	7,49-13,16	9,88
Zucchini grün (kg)	3,49-5,39	4,39
Chinakohl (kg)	-	3,99
Kohlrabi (Stk)	1,49-1,95	1,71
Rotkohl (kg)	1,80-3,89	2,76
Weißkohl (kg)	1,40-2,19	1,93
Spargel grün 12 mm+	15,90-19,96	17,28
Spargel weiß 12 mm+	-	12,00
Fenchel (kg)	3,19-3,95	3,65
Meerrettich (kg)	12,99-14,50	13,75
Möhren gew. (kg)	1,49-2,99	2,21
Pastinaken (kg)	3,69-4,49	4,17
Radieschen (Bd)	1,88-2,55	2,23
Rettich weiß (Stk)	3,89-3,95	3,92
Rote Beete (kg)	2,49-3,65	3,03
Knollensellerie (kg)	1,99-2,95	2,43
Steckrüben (kg)	3,49-3,95	3,64
Topinambur (kg)	3,69-4,95	4,44
Lauch (kg)	2,97-5,79	4,72
Zwiebeln gelb (kg)	1,79-2,75	2,37
Zwiebeln rot (kg)	2,29-3,95	3,26
Bärlauch (Bd)	1,59-2,55	2,01
Basilikum (Topf)	2,49-2,50	2,49
Dill (Bd)	1,90-2,45	2,18
Grüne-Soße-Kräuter (Bd)	4,69-5,99	5,22
Petersilie glatt (Bd)	1,59-2,25	1,92
Rosmarin (Topf)	2,50-2,89	2,70
Salbei (Topf)	2,50-2,89	2,70
Schnittlauch (Topf)	2,49-2,99	2,66
Thymian (Topf)	2,50-2,89	2,70

Quelle: LLH Kassel

Speisekartoffeln



21.04.2015		RLP-Nord	RLP-Süd	Hessen
Erzeugerpreise, Eur/dt, ohne MwSt. lose, frei Rampe, vor Abzug Sortierkosten	1	5,50	10,00	8,00-10,00
	2	5,50	9,00	6,00-8,00
Direktabsatz Erzeuger-Verbraucher	1	30,00-55,00	40,00-64,00	44,00-52,00
	2	30,00-55,00	40,00-64,00	44,00-52,00
Direktabsatz Erzeuger-Verbraucher	1	30,00-72,00	60,00-100,00	-
	2	30,00-72,00	60,00-100,00	-
Großhandelsabgabepreise	1	-	-	15,00-24,00
	2	-	-	16,00-20,00
Kleinverkaufspreise LEH, Discounter	1	40,00-100,00	-	-
	2	30,00-100,00	-	-

1 = festkochende Sorten, 2 = vorw. festkochende Sorten

Quelle: LWK RLP; LLH Kassel

Wareterminbörsen



Eurex Frankfurt, Schlusskurse von 20.04.2015			
Liefermonat	Umsatz	Euro/t	Vorwoche
Veredelungskartoffeln , Menge: 25 t, u. a.: Binije, Asterix, max 65 Knollen/10 kg (Cash-Settlement-Abrechn. auf Basis "Eurex EU-Process Potato-Index)			
Jun 15	28	43,00	44,00
Nov 15	0	106,00	102,00
Apr 16	15	143,00	148,00

Quelle: Eurex, Frankfurt

Düngemittelpreise in Rheinland-Pfalz und Hessen



Abgabepreise für Düngemittel an die Landwirtschaft, in €/100 kg, ohne MwSt.

Stichtag: 21.04.2015	Rheinland-Pfalz		Hessen	
	Ab Handels- lager 10 t	Frei Hof mind. 25 t	Ab Handels- lager 10 t	Frei Hof mind. 25 t
Kalkammonsalpeter (KAS) 27 % N	29,50-31,90	28,50-31,00	29,10-30,70	28,00-29,00
Harnstoff 46 % N, gekörnt	37,50-39,50	36,00-40,00	37,50-39,50	35,50-37,50
Harnstoff 46 % N, geprillt	37,20	35,80	35,30-35,50	33,50-34,00
Ammonnitrat-Harnstoff-Lösung 28% N	26,50-28,50	25,00-27,50	24,50-26,00	23,30-24,70
Diammonphosphat 18% N+46% P2O5	54,50-56,50	53,00-55,00	51,50-55,90	50,50-53,20
Triple-Phosphat 46 % P2O5	42,00	41,00	42,00-44,90	41,00-43,20
40er Kornkali+Mg, 40% K2O+6% MgO	27,60-28,90	26,40-27,90	28,00-29,30	26,50-27,00
60er Kali 60% K2O	35,00-38,30	33,10-37,50	34,00-37,10	33,00-34,20
Magnesia-Kainit 11% K2O+5% MgO	14,50-15,50	14,50-16,60	13,50-15,00	12,60-13,00
Kalimagnesia 30 % K2O+ 10% MgO	39,50-43,00	38,50-41,60	-	-
Schwefels. Ammoniak 21% N+24% S	25,50-29,00	24,00-28,00	24,90-29,00	23,60-27,50
Ammonsulfatsalpeter 26% N+13% S	31,00-33,50	30,00-32,50	31,70-33,30	29,90-31,50
Alzon, 46% N	38,50-43,00	38,50-42,00	39,90-44,90	38,00-42,90
Entec, 26% N	-	-	-	-
Kohlensaurer Kalk 95 % CaCO3	-	-	2,60-2,70	2,20-2,30
NPK-Dünger 13/9/16/4	32,50-38,00	31,20-36,00	-	-
NPK-Dünger 14/10/16/5	33,50	-	36,50-36,90	34,90-35,10
NPK-Dünger 16/16/8+4	38,50	37,50	-	-
NPK-Dünger 15/15/15	37,00-38,00	36,00-37,00	37,50-39,70	36,50-38,00

In einigen Landesteilen wird in dieser Woche die 2. Stickstoff-Gabe ausgebracht. Zudem dürfte für die Ährengabe noch Bedarf bestehen. Käufe werden bislang zurück gehalten, weil mit etwas schwächeren Preisen für KAS und Harnstoff gerechnet wird. Zum vorhergehenden Bericht blieben die Preise weitgehend stabil, nur teilweise kam es zu leichten Preisbefestigungen. Die Preise für Diamonphosphat bleiben allerdings auf einem hohen Niveau, da auch der schwächere Euro die importierten Düngemittel verteuert. Voldünger (15/15/15) lassen sich vereinzelt etwas günstiger beziehen. Lieferengpässe sind derzeit nicht bekannt. Der im Gegensatz zum Öl stabilere Gaspreis wird vermutlich weiter für ein festes Preisniveau bei den Düngemitteln sorgen.

Quelle: Landwirtschaftskammer Rheinland-Pfalz und Landesbetrieb Landwirtschaft Hessen