



Landwirtschaftskammer  
Rheinland-Pfalz

# Markt- und Preisinformation

der LWK Rheinland-Pfalz und des Landesbetriebs Landwirtschaft Hessen (LLH),  
zusammengestellt von der LWK Rheinland-Pfalz,  
Preise und Termine ohne Gewähr

HESSEN



Landesbetrieb  
Landwirtschaft Hessen

## Aktuelles Markttelegramm

### Tierische Erzeugnisse

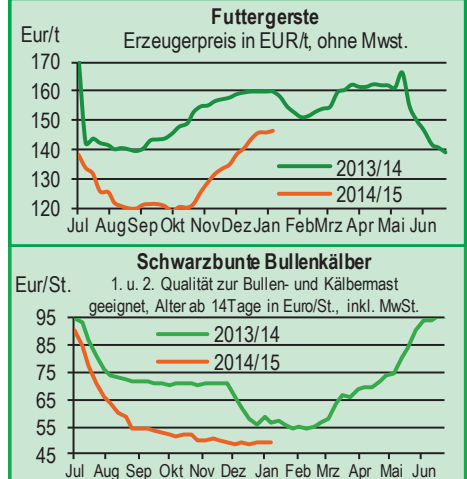
- Schlachtrinder** Am regionalen Schlachtrindermarkt läuft die erste volle Schlachtwoche wieder mit gut ausreichenden Stückzahlen an. Der Fleischabsatz zeigt sich im Rahmen des üblichen Deckungsbedarfs nach den Feiertagen belebt, preislich profitieren davon allerdings vornehmlich schwere Jungbullen und Färsen.
- Schlachtschweine** Trotz weitgehend ausgeglichener Marktverhältnisse müssen Schweineerzeuger nach den Feiertagen weitere Preiseinbußen hinnehmen. Für die laufende Woche wird mit stabiler Absatz- und Preisentwicklung gerechnet.
- Ferkel** Am regionalen und überregionalen Ferkelmarkt herrschen weitestgehend ausgeglichene Angebots- und Nachfrageverhältnisse vor. Trotz der erneut gesunkenen Schweinepreise können sich die Ferkelpreise auf dem Preisniveau der Vorwochen behaupten. Die weitere Preisentwicklung könnte vermutlich von Vorgaben des Schlachtschweinemarktes beeinflusst werden.
- Nutzkälber** Trotz des ausgesetzten Handels in der 1. KW 2015 fällt das Kälberangebot in der 2. KW in RLP nicht merklich größer aus als normal. Seitens des Handels wird aber auch von fehlender Tierpässe wegen BVD-Einträgen berichtet, daher können auch ältere Kälber nicht abgesetzt werden. Die Preise verharren auf dem Niveau der Vorwochen, nur für bessere Qualitäten lassen sich Aufpreise erzielen.
- Eier/Geflügel** Nach dem Jahreswechsel zeigt sich der Eiermarkt eher ruhig. Die Bestellungen des Lebensmitteleinzelhandels gingen in der ersten Kalenderwoche deutlich zurück. Das Angebot an Eiern konnte die Nachfrage ausreichend decken, die Preise gaben über alle Kategorien nach. Der Geflügelmarkt präsentiert sich abwartend. Saison Geflügel rückt in den Hintergrund. Die Nachfrage für Hähnchen- und Putenfleisch hat sich auf durchschnittlichem Niveau eingependelt, Schlachthennen dagegen lebhaft nachgefragt. Die Preise bleiben zum Jahresbeginn auf unverändertem Niveau.

### Pflanzliche Erzeugnisse und Futtermittel

- Getreide und Ölsaaten** Auch bedingt durch den Feiertag in Süddeutschland sind die Geschäftstätigkeiten am regionalen Getreidemarkt noch nicht voll angelaufen. Sowohl von der Futtermittel- als auch von der Mehlinindustrie fehlen bislang Nachfrageimpulse. Erzeugerseitig wird zunehmendes Verkaufsinteresse bekundet, in den Büchern des Erfassungshandels bleibt das Neugeschäftsvolumen jedoch noch sehr überschaubar. Die Erzeugerpreise für Brot-, Futtergetreide und Raps bleiben nach Vorgaben der internationalen Märkte und Börsen weiter fest gestimmt, haben jedoch aus zuvor genannten Gründen meist nur nominalen Charakter.
- Futtermittel** Am Futtermittelmarkt beschränkt sich das Geschäft auf den vorderen dringenden Bedarf. Die Einkaufspreise zeigen dabei für Mischfutter weiter feste Tendenzen, Rapsschrot stabil, Sojaschrot zuletzt abgewertet.
- Kartoffeln** Das umfangreiche Erzeugerangebot am Kartoffelmarkt - vor allem aus den Überschussgebieten - trifft auf eine mittelmäßige Verbrauchernachfrage. Das Dezembengeschäft kann generell als enttäuschend bezeichnet werden, lediglich die Umsätze über die Feiertage haben etwas Entspannung am Markt gebracht. Für Januar ist wieder mit einer deutlich nachgebenden Nachfrage zu rechnen.

Quelle: LWK RLP, Agrarzeitung

## Blick in den Markt



## Warenterminbörsen



Euronext Paris, Schlusskurse vom 05.01.2015

Liefermon.	Umsatz	Euro/t	Vorwoche
<b>Mahlweizen</b> , Menge: 50 t; 76 kg/hl, 15% H <sub>2</sub> O interventionsfähig; Lieferort Rouen			
Mär 15	21.796	202,75	200,75
Mai 15	3.824	202,75	201,25
Sep 15	436	198,75	197,25
<b>Raps</b> , Menge: 50 t; 40% Öl, 9% H <sub>2</sub> O, Lieferorte: Metz, Vahldorf, Magdeburg, Würzburg, Gent, u.a.			
Feb 15	4.185	355,25	355,25
Mai 15	2.515	352,00	349,75
Aug 15	401	348,75	348,75
<b>Rapsschrot</b> , Menge: 50 t; Prot/ÖL komb.: 34,5%, H <sub>2</sub> O: 12,5-13%, div. Lieferorte Deutschl./Frankr.			
Sep 15	0	216,50	225,00
Dez 15	0	221,50	225,00
Mrz 16	0	222,50	225,00

**Mais**, Menge: 50 t; 15 % H<sub>2</sub>O, 4 % Bruchkorn  
Bayonne, Blaye, Bordeaux, La Rochelle Palice, Nante

Mär 15	1.814	166,75	165,75
Jun 15	682	170,50	169,75
Aug 15	67	174,50	173,25

**Braugerste**, Menge: 50t 14,5% H<sub>2</sub>O, 11,5% Prot,  
95% Keimf., Lieferort: Antwerpen, Gent

Mär 15	0	217,00	217,00
Mai 15	0	220,50	220,50
Nov 15	0	224,00	224,00

CBOT Chicago, Schlusskurse vom 05.01.2015

**Weizen**, Menge: 5000 US.bsh. (~136 t),  
Nr.2 Soft Red Winter

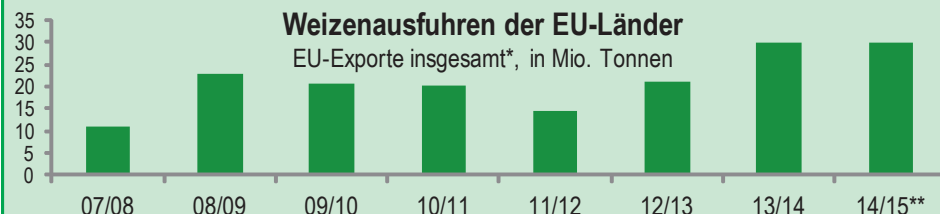
Mär 15	45.074	181,62	185,40
Mai 15	8.431	183,08	186,46
Jul 15	5.057	183,78	186,83

**Sojaschrot**, Menge: 100 Short Tons. (~91 t),  
48% Protein

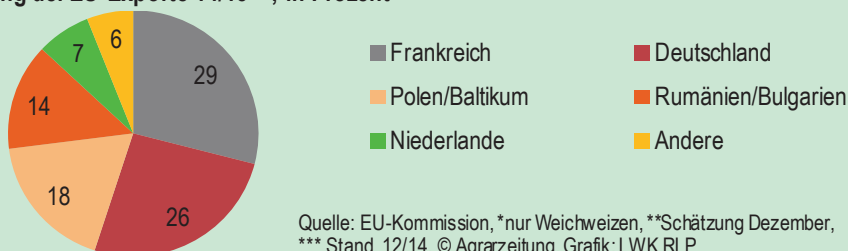
Mär 15	38.788	327,11	323,43
Mai 15	9.505	320,18	316,03
Jul 15	7.776	318,52	313,86

Quelle: Euronext, CBOT

## Aktuelle Marktgrafik



### Ursprung der EU-Exporte 14/15\*\*\*, in Prozent



## Erzeugerpreise für Getreide, Ölfrüchte und Körnerleguminosen



Basispreise des Agrarhandels, frei Erfasser, für Standardqualität, in Eur/t, ohne MwSt.							Streckengeschäfte		
Erfassungsdatum:	Hessen			Rheinland-Pfalz			Hessen	RLP	
06.01.2015	Spanne	Landes-Ø	Vorwoche	Spanne	Landes-Ø	Vorwoche	Ab-Hof Ø	Ab-Hof Ø	Franko Ø
* Einzelmeldung									
Eliteweizen 14,0-14,5/50-55/250-280	180,00-200,00	<b>190,10</b>	190,30	182,50-195,00	<b>191,60</b>	187,30	197,00	196,50	199,70
Qualitätsweizen (A) 13,5/40/250	170,00-185,00	<b>175,70</b>	175,50	175,00-187,50	<b>180,50</b>	179,00	184,90	185,50	188,60
Brotweizen (B) 11,5-12,0/220	155,00-175,00	<b>163,80</b>	162,50	165,00-175,00	<b>170,00</b>	167,90	171,30	174,80	177,00
Mahl- bzw. Brotroggen, FZ>120	130,00-140,00	<b>136,90</b>	137,50	135,00-143,00	<b>137,70</b>	135,40	146,70	142,80	146,70
Futterroggen	125,00-133,00	<b>130,10</b>	129,60	110,00-115,00	<b>113,80</b>	112,60	139,50	117,50	-
Sommerbraugerste max. 11,5% Prot.	170,00-187,00	<b>179,90</b>	179,40	175,00-192,00	<b>179,30</b>	178,30	188,80	184,50	187,50
Futtergerste >62 kg/hl	140,00-150,00	<b>144,60</b>	142,90	140,00-150,00	<b>146,60</b>	145,90	153,90	152,60	154,30
Futterweizen	148,00-160,00	<b>154,10</b>	152,90	145,00-165,00	<b>154,40</b>	152,70	163,40	159,40	162,60
Qualitätshafer	128,00-140,00	<b>135,10</b>	134,70	140,00-150,00	<b>143,80</b>	135,90	143,70	148,50	152,30
Futterhafer	118,00-130,00	<b>125,80</b>	124,30	115,00-130,00	<b>121,60</b>	117,40	134,50	126,70	-
Körnermais	140,00-155,00	<b>147,20</b>	148,30	135,00-145,00	<b>138,40</b>	134,80	156,60	143,00	146,40
Triticale	138,00-146,00	<b>142,20</b>	139,70	135,00-150,00	<b>138,70</b>	136,40	152,40	144,30	147,40
Winterraps	320,00-340,00	<b>329,60</b>	322,90	325,00-330,00	<b>328,70</b>	327,20	337,70	332,80	337,60

Quelle: LLH, Kassel u. LWK RLP, Bad Kreuznach

## Börsennotierungen für Getreide, Ölfrüchte und Körnerleguminosen



Großhandelsabgabepreise in Eur/t, o. MwSt.; überwiegend frei Fuhr/Waggon bzw. Mühle/Station bei sofortiger Lieferung;						
Quelle: "Warenbörsen der angegebenen Orte" G=Geld, B=Brief, PS=Papiersack, lo=lose						
Börsen	Köln	Mannheim	Würzburg	Frankfurt	Stuttgart	Paderborn
Notierungen am:						
Brotweizen 11,5-12,0/220	nächste Notierung	nächste Notierung	nächste Notierung	-	nächste Notierung	nächste Notierung
A-Weizen > 13,0-13,5/250	am 08.01.2015	am 12.01.2015	am 09.01.2015	-	am 13.01.2015	am 20.01.2015
E-Weizen 14,5/50-55/250-280	-	-	-	-	-	-
Futterweizen > 70 / 72 kg/hl	-	-	-	-	-	-
Brotroggen > 120 FZ	-	-	-	-	-	-
Braugerste, Inland	-	-	-	-	-	-
Futtergerste > 62 kg/hl	-	-	-	-	-	-
Qualitätshafer > 52/53 kg/hl	-	-	-	-	-	-
Triticale (max. 10 % Auswuchs)	-	-	-	-	-	-
Mais	-	-	-	-	-	-
Raps	-	-	-	-	-	-
Milchl.futter: ESt II, 20 % RP	-	-	-	-	-	-
Milchl.futter: ESt III, 18 % RP	-	-	-	-	-	-
Ferkelstarter >13,8 MJ ME/kg, 18% RP	-	-	-	-	-	-
Schweinemastfutter 13 MJ, 16% RP	-	-	-	-	-	-
Legehennenalleinfutter: 11,4 MJ	-	-	-	-	-	-
Sojaschrot, 43-44 % RP	-	-	-	-	-	-
Rapsschrot	-	-	-	-	-	-
Weizenkleie	-	-	-	-	-	-
Roggenkleie	-	-	-	-	-	-
Melasseschnitzel	-	-	-	-	-	-
Wiesenheu, 1. Schnitt, kl. Ballen	-	-	-	-	-	-
Wiesenheu, 1. Schnitt, Rundballen	-	-	-	-	-	-
Gerstenstroh, große Rechteckballen	-	-	-	-	-	-
Weizenstroh, große Rechteckballen	-	-	-	-	-	-
Weizenstroh, kleine Ballen	-	-	-	-	-	-

Die Konditionen und Paritäten der Börsen sind z. T. sehr unterschiedlich. Die Preise sind nicht unmittelbar vergleichbar.

Preistendenzen sind jedoch im zeitlichen Vergleich der jeweiligen Börsennotierungen erkennbar.

## Aktuelle Preisinfos aus Rheinland-Pfalz und Hessen



<p>Infotelefon der LWK: 0671/793-1200            Montags 16:00 Uhr: Ringferkel, Preisempfehlung            Schlachtschweine Nordw.-Deutschland.            Dienstag 16:00 Uhr: Schlachtstättenpreise, Erzeuger-            Metzger Notierungen, 1. FIGDV, Nutzkälber</p>	<p>Landwirtschaftskammer Rheinland-Pfalz            Burgenlandstr. 7, 55543 Bad Kreuznach            Ref. 25 Markt, 0671/793-1155            www.lwk-rlp.de            markt@lwk-rlp.de</p>	<p>Landesbetrieb Landwirtschaft Hessen            Kölnische Str. 48-50, 34117 Kassel            Marktinformation, 0561/7299-267            www.agrarberatung-hessen.de            marktinfo@llh.hessen.de</p>
--	---	---

gültig vom 06.01.15 bis 13.01.15

## Erzeugerpreise für Rinder frei Schlachtstätte



Amtliche Preisfeststellung (1.FIGDV) Schlachtrinder, für Baden-Württemberg, Rheinland-Pfalz und Hessen in €/kg/SG frei Schlachtstätte, inkl. Bio-/Markenfleisch-Zuschlägen oder sonst. Boni-Zahlungen; o. MwSt.

Anzahl Meldungen: 27 Stück: 3.984 Schlachtzeitraum: 29.12.-04.01.15

Kategorie	Handelsklasse	Stück	Preisspanne*	Ø-Preis	Kg/Stück	Ø-Preis Vorw.
Jungbullen	U 2	720	3,79-3,99	3,96	426,00	3,87
	U 3	384	3,90-3,99	3,96	441,00	3,86
	R 2	338	3,71-3,95	3,89	372,00	3,82
	<b>R 3</b>	<b>152</b>	<b>3,71-3,98</b>	<b>3,91</b>	<b>398,00</b>	<b>3,82</b>
	O 2	66	3,09-3,60	3,21	319,00	3,24
	O 3	44	3,17-3,32	3,27	357,00	3,33
	P 2	-	-	-	-	2,68
	P 3	-	-	-	-	-
	E-P insg.	1.849	-	3,89	409,00	3,75
Kühe	R 3	170	2,50-2,96	2,90	371,00	2,83
	O 1	120	2,02-2,74	2,33	282,00	2,28
	O 2	203	2,32-2,64	2,50	305,00	2,45
	<b>O 3</b>	<b>186</b>	<b>2,41-2,62</b>	<b>2,50</b>	<b>331,00</b>	<b>2,49</b>
	O 4	43	2,41-2,74	2,57	375,00	2,55
	P 1	239	1,44-1,75	1,53	237,00	1,53
	P 2	101	1,63-2,04	1,84	263,00	1,87
	P 3	61	1,85-2,37	1,93	275,00	1,93
		E-P insg.	1.492	-	2,50	321,00
Färsen	R 3	157	3,68-3,97	3,75	310,00	3,70
	<b>O 3</b>	<b>39</b>	<b>2,55-3,52</b>	<b>2,80</b>	<b>280,00</b>	<b>2,75</b>
	O 4	-	-	-	-	2,59
	P 2	-	-	-	-	1,87
	P 3	-	-	-	-	1,85
		E-P insg.	548	-	3,60	309,00

\* gebild. aus Mittelwerten der Meldebetriebe Quellen: RLP/Hessen ADD Trier, Ba-Wü LEL Schw.äb. Gmünd

Schlachtzeitraum:		Amtliche Preisfeststellung (1.FIGDV) für Schlachtrinder im Preisgebiet							
29.12.-04.01.15		Bayern				Nordrhein-Westfalen			
Kategorie	HdKl.	Preisspanne	Ø-Preis	Vorwo	Kg/Stk.	Preisspanne	Ø-Preis	Vorwo	Kg/Stk.
Jungbullen	U 3	3,89-3,97	3,92	3,92	433,90	3,77-3,95	3,83	3,85	444,80
	<b>R 3</b>	<b>3,83-3,90</b>	<b>3,86</b>	3,87	388,70	3,77-3,90	<b>3,80</b>	3,79	407,00
	O 3	3,34-3,52	3,40	3,42	356,00	3,37-3,46	3,44	3,40	378,50
Kühe	R 3	2,80-2,88	2,85	2,85	362,00	2,61-2,96	2,71	2,67	367,70
	<b>O 3</b>	<b>2,44-2,58</b>	<b>2,51</b>	2,52	314,20	2,47-2,58	<b>2,53</b>	2,47	330,80
	P 1	1,45-1,77	1,59	1,57	235,40	1,51-1,64	1,57	1,53	241,10
Färsen	R 3	3,53-3,65	3,64	3,60	316,10	3,40-3,73	3,62	3,65	301,50
	<b>O 3</b>	<b>2,75-2,99</b>	<b>2,86</b>	2,81	283,60	2,39-2,61	<b>2,54</b>	2,42	306,40

Quellen: Bayern LFL München, NRW LANUV Düsseldorf

## Erzeugerpreise für Nutzkälber ab Hof



1. u. 2. Qualität, zur Bullen- bzw. Kälbermast geeignet; Alter ab 14 Tage; ca. 45 bis 60 kg LG in Eur/St.; inkl. MwSt., nach allen Vermarktungsabzügen

Region	Hessen				Rheinland-Pfalz				
	29.12.-04.01.15				05.01.-11.01.15				
Woche vom:	Stk.	Spanne	Ø-Preis	Vorw.	Stk.	Spanne	Ø-Preis	Vorw.	
Bullenkälber	Holstein sbt.	63	44-54	48	46	515	40 - 85	49	49
	Holstein rbt.	-	-	-	54	62	40 - 80	54	52
	Kreuzungen	2	131-131	131	129	28	150 - 300	205	184
	Fleckvieh	-	-	-	245	9	100 - 150	128	126
3. Qualität	-	-	-	20	22	5 - 40	16	24	
Mutterkälber	Holstein	-	-	-	17	2	25 - 25	25	25
	Kreuzungen	-	-	-	50	8	50 - 170	101	82
	3. Qualität	-	-	-	-	-	-	-	-

Quelle: LLH Kassel, LWK RLP, Bad Kreuznach

Erzeugerpreise für Fleckviehkälber; bis 100 kg LG, ab Hof, in Eur je kg LG, o. MwSt.

Zeitraum: 29.12.-04.01.15 (Veränderungen zur Vorwoche)

Region	Bayern	Baden-Württemberg	Südbaden
Bullenkälber	-	-	-
Mutterkälber	-	-	-

Quelle: LBV-BW, BBV

## Aktuelle Schlachtstättenpreise



Preise für Schlachtrinderhälften, in Eur/kg SG, frei Schlachtstätte, o. MwSt.

Tierart / HdKl.	06.01.2015	Vorwoche
Jungbullen R3	3,60-3,80	3,50-3,75
Kühe O3	2,20-2,50	2,20-2,50
Färsen R3	3,60-3,75	3,60-3,70

Umfrage d. LWK RLP in Schlachtst. aus RLP

## Schlachtlämmerpreise



In Eur kg/LG, inklusive 10,7 % MwSt

(LG abzgl. 5 % Nüchterung) 05.01.-11.01.15

Klasse 1 jung, vollfleischig :	2,25 - 2,45
Klasse 2 jung, fleischig :	2,05 - 2,25
Klasse 3 abfallende Qualitäten:	1,55 - 2,05

Tendenz: Ruhig, stabiler Markt

Quelle: EZG Weideland w.V., Bitburg-Meckel, Tel.: 06568/ 96 96 46

## Lammfleisch Südwest



Amtliche Preisfeststellung (1. FIGDV) in Ba-Wü, Hessen, NRW u. RLP, in Eur/kg, ohne MwSt, für die Woche vom: 29.12.-04.01.15

Nach Schlachtgewicht pauschal abgerechnet

	Stück	SG kg/Tier	Spanne	Ø-Preis
Lämmer	279	19,00	5,20-5,35	5,22

Quellen: LEL Schw.äb.-Gmünd, ADD Trier, LANUV Düsseldorf, RP Gießen

## Auktionstermine



Zuchtvieh		Fleischrinder	
Krefeld:	14.01.15	Alsfeld:	31.01.15
Hamm:	03.02.15	Hamm:	07.03.15
Bitburg:	05.02.15	Bitburg:	22.03.15
Alsfeld (Scha)	07.02.15	Alsfeld:	08.04.15
Kälber		Absetzer	
Münster:	14.01.15	Alsfeld:	21.01.15
Biebesheim:	19.01.15	Krefeld:	21.01.15
Alsfeld:	21.01.15	Alsfeld:	25.02.15
Bitburg:	05.02.15	Krefeld:	04.03.15
Schafe			
Bad-Waldsee	29.01.15	Butzbach:	21.02.15

## Erzeugerpreise für Schlachtschweine frei Schlachtstätte



Amtliche Preisfeststellung (1. FIGDV), nach Handelsklassen und SG (bei E-P 80-110 kg SG), ohne MwSt.

Zeitraum: 29.12.-04.01.15		M	S	E	U	S-P	S-P Vorw.
Baden-Württemberg	(31 Betriebe, 48.268 Stück)	0,95-1,08	1,35-1,63	1,30-1,66	1,12-1,52	-	-
	gewogener Ø-Preis (Eur/kg)	<b>1,03</b>	<b>1,38</b>	<b>1,34</b>	<b>1,23</b>	<b>1,34</b>	<b>1,35</b>
	Klassen-Anteil in Prozent	1,04	35,41	48,96	8,00	-	-
	Muskelfleisch-Anteil in Prozent	-	61,70	57,90	53,40	58,90	58,80
Rheinland-Pfalz	(6 Betriebe, 14.251 Stück)	0,90-1,06	1,33-1,39	1,28-1,33	0,97-1,22	-	-
	gewogener Ø-Preis (Eur/kg)	<b>1,02</b>	<b>1,34</b>	<b>1,33</b>	<b>1,21</b>	<b>1,30</b>	<b>1,32</b>
	Klassen-Anteil in Prozent	0,10	26,00	53,11	17,81	-	-
	Muskelfleisch-Anteil in Prozent	-	61,57	57,63	53,13	57,57	57,50
Nordrhein-Westfalen	(25 Betriebe, 267.665 Stück)	1,02-1,07	1,30-1,38	1,27-1,36	1,13-1,24	-	-
	gewogener Ø-Preis (Eur/kg)	<b>1,05</b>	<b>1,35</b>	<b>1,30</b>	<b>1,18</b>	<b>1,31</b>	-
	Klassen-Anteil in Prozent	2,22	50,63	37,16	7,47	-	-
	Muskelfleisch-Anteil in Prozent	-	62,50	57,90	53,30	59,90	-
Hessen	(5 Betriebe, 1.830 Stück)	1,04-1,15	1,30-1,42	1,29-1,40	1,17-1,27	-	-
	gewogener Ø-Preis (Eur/kg)	<b>1,06</b>	<b>1,37</b>	<b>1,35</b>	<b>1,23</b>	<b>1,35</b>	-
	Klassen-Anteil in Prozent	0,22	35,30	47,27	11,20	-	-
	Muskelfleisch-Anteil in Prozent	-	62,15	57,83	53,23	59,06	-
Thüringen	(0 Betriebe, 0 Stück)	-	-	-	-	-	-
	gewogener Ø-Preis (Eur/kg)	-	-	-	-	-	<b>1,31</b>
	Klassen-Anteil in Prozent	-	-	-	-	-	-
	Muskelfleisch-Anteil in Prozent	-	-	-	-	-	57,40

Quellen: für RLP: ADD Trier; für Hessen: RP Gießen; für sonstige: zuständige Stellen d. Länder

## Aktuelle Schlachtstättenpreise



Basis-Preis f. Schlachtschweine, 57 % MFA (in Eur/kg/SG), frei Schlachtstätte

1. Umfrage in Schlachtstätten aus RLP 06.01.2015  
Spanne: **1,28-1,30** Vorw.: -

2. Umfrage LLH bei Kurhess. Genoss. 18.12.2014  
Spanne: **1,25-1,28** Vorw.: **1,29-1,32**

ISN/ISW-Notierungen (Tel: 054491-9665-0)

06.01.2015	Median	Spanne	zur Vorw.
Internetbörse	1,31	1,30-1,31	-
19.12.-01.01.2015	1,34	1,335-1,35	-0,02

ISN-Marktplatz  
ISN/ISW-Notierungen (Tel: 054491-9665-0)

## VEZG Vereinigungspreis



Schlachtschweine mit 57 % MFA, VEZG-AutoFOM Referenzmaske, frei Schlachtstätte, o. MwSt.

**Wochenpreis vom 07.01.15 (08.01. bis 14.01.15)**

**AutoFOM-Preisfaktor: 1,28** Eur / Indexpunkt  
Preisspanne: 1,28-1,28 (Vw.: 1,28 - 1,32)

**FOM-Basispreis: 1,28** Eur/kg SG (Vw.: 1,28)  
Vermarktungsmenge: 244.800 (z. Vw.: + 29.300)

M-Sauenpreis (15.12.-21.12.14) : **1,06 €/kg SG**  
Erwartete Änderung: **± 0,00 €/kg SG**  
Quelle: LWK Nieders. Tel: 09001/190-244, 69 ct/M.

## Ferkelpreise Rheinland-Pfalz / Saarland



1. Basispreise ab Hof (o. MwSt.) für Standard-Qualitätsferkel der EZ-Ringe; Ø-Gruppen-Größe: Ringf.: 30 Stk., Aufzuchtferkel: 200 Ferkel/Partie; z.T. als Poolpreis; ohne Abzüge für Klein- u. Zuschläge für Großgruppen; ohne Kosten für Transport u. Impfungen; mit Qualitätszuschlag "Aufzuchtstall" für den Zeitraum von: **05.01.-11.01.15**

Die Zu- u. Abschläge für abweichende Mengen u. Qualitäten bei R-Ferkeln sind frei vereinbar!

Basis	kg	Grundpreis bzw. Spanne (Eur/St.)	± Preisveränderung zur Vorw. (Eur/St.)	Zu-/Abschläge (Eur/kg) für Mehrgewicht	Mindergew.
Qualitätsringferkel (R)	25	<b>34,50</b>	<b>± 0,00</b>	bis 30 kg 1,00 bis 35 kg 0,50	1,00 -
Aufzuchtferkel (A)	8	21,50 — 23,75	± 0,00	0,50-1,00	0,50-1,00
	30	42,75 — 45,15	± 0,00	0,50-0,70	0,70-1,00

2. Verkaufspreismeldungen der Erzeugerringe aus der Vorwoche, vom **29.12.-04.01.15**

Basis (kg)	Anzahl Ferkel	Preis/Ferkel (Eur/St.)	Spanne	Ø-Preis	± Preisveränderung zur Vorw. (Eur/St.)	Zu-/Abschläge (Eur/kg) für Mehrgew.	Mindergew.
(R) 25	2.361	34,50-42,40		37,47	+ 0,85	bis 1,30	bis 1,00
(A) 8	2.040	21,50-23,75		21,61	- 0,11	0,50-1,00	0,50-1,00
(A) 30	2.412	42,00-45,15		43,16	+ 0,33	0,50-0,70	0,70-1,00

Zuschläge: Bei Kleingruppen (Ringferkel), bis 60 Ferkel/Partie, wurden teils Abzüge bis 2,00 Eur/Tier, bei Großgruppen, ab 100 bzw. 160 Tiere, Zuschläge von bis zu 4,00 Eur/Tier, vor MwSt., berechnet.  
Herkünfte: Zwei-/Dreirassenkreuzungen, Hybriden, Systemferkel  
Quelle: LWK RLP, KH

## Ab Hof Preise für Schweine



RLP-Erzeuger-Metzger-Direktverk.: **Metzgerqualität** (Ø ca. 58-60% MFA; in Eur/kg, o.MwSt)

Schlachtzeitraum vom	29.12.-04.01.15
Gemeldete Tiere: 853 Preis / kg LG:	<b>1,23</b>
umg. auf SG (79 % Ausschl.):	<b>1,56</b>
Empfehlung der EZG'en aus RLP f.d. Woche vom <b>05.01.-11.01.15</b>	<b>1,24 kg LG</b>
Quelle: LWK RLP, Bad Kreuznach	<b>1,57 kg SG</b>

## Ferkelpreise Hessen



Ab-Hof-Preise für Standard-Qualitätsferkel (Basis: 28kg), Eur/Tier, o. MwSt. o. Aufschläge für Impfungen und Direktgeschäfte, inkl. aller Qualitätszuschläge, nach Abzug aller Vermarktungskosten

Zeitraum: **29.12.-04.01.15**

Anzahl:	7.642	Preisspanne	Ø-Preis (Vorw.)
Grundpreis 1)	32,00-33,20	<b>33,04</b> (33,05)	
50er Gruppe 2)	37,75-43,04	<b>39,05</b> (39,07)	
100er Gruppe 2)	40,00-50,10	<b>42,04</b> (42,05)	
Zuschlag bis 30 kg LG		1,00-1,30	
Zuschlag > 30 kg LG		0,30-1,00	
Tendenz für die aktuelle Woche		± 0,00	
1) ohne Zu-/Abschläge, u.a. für Mengen			
2) mit einheitl. Genetik u. Gewicht Quelle: LLH			

## Ferkelpreise aus Nordwestdeutschland



Ab-Hof-Preise für Qualitäts-Ferkel, ohne MwSt, ohne Aufschlag für Topgenetik u. evtl. Impfungen

Zeitraum	Erzeugungsregion		
	Rheinland	NRW u. Niedersachsen	Niedersachsen
29.12.-04.01.15			
Datenquelle*:	EZG'en Rheinl.	LWK NRW + Nieders.	LWK Nieders.
Basisgewicht / Partigröße	30 kg / 100-170 Stk.	25 kg / 200 Stk.	8 kg / 200 Stk.
eingekaufte Menge in St.	27.690	268.287	22.647
Ø-Preis in Eur / St.	<b>42,00</b>	<b>34,00</b>	21,50
Veränderung z. Vorwoche	± 0,00	± 0,00	± 0,00
Preisspanne Eur / St.	-	30,00 - 38,50	20,40 - 23,50
Akt Trend z. VW Eur/St.	± 0,00	± 0,00	± 0,00

\*VHB: Genossenschaftl. u. priv. Handelsbetriebe; EZG = Erzeugergemeinschaft für Ferkel. Die notierten Preise für Ring- bzw. Qualitätsferkel sind Grundpreise einschl. Mitgliedsbeitrag und beziehen sich auf die o.a. Verkaufsgruppen. Der Ø-Preis wird als Median ermittelt. Für kleinere Parteien werden in der Regel Preisabzüge, für größere Parteien Preiszuschläge gewährt. Gewichtsabweichungen zur Basis werden i.d.R. mit 0,75 bis 1,00 Eur/kg verrechnet. Für individuelle Impfprogramme werden zusätzliche Preisaufschläge vergütet. Quelle LWK en NRW/Niedersachsen

## Ferkel Baden-Württemberg



Region	Erzielte Ø-Preise der Vorwoche 1)	Notierung
Hohenlohe und Oberschwaben	in Eur / St. Spanne	<b>05.01.2015</b> Tendenz Folgewoche
100 Gruppe 2)	30,00-35,00	<b>33,10</b> ± 0,00
1) gew. Ø-Preise, 25kg-Ferkel, ohne Mykoplasmen-Impfung und ohne MwSt		
2) Ferkel-Gruppe ca. 100 Tiere, einheitlicher Genetik und Gewicht, mit QS-Status, frei Vermarkter		
Mehrgewicht: + 1,00 EUR/kg		
LLM Schwäbisch-Gmünd, Info: 0900/1810800		

## Futtermittel



Abgabepreise des Handels an die Landwirtschaft, in Eur/t, frei Hof/Silo (lose, ab 3 t), bzw. ab Lager (gesackt), ohne MwSt., Spannenpreise. \* = Einzelmeldung

Erfassungsdatum:		13.12.2014	13.12.2014
x = lose (> 3 t), o = gesackt		RLP/Saarl.	Hessen
MAT, ohne Magermilchpulveranteil	o	1.522,00-1.890,00	1.417,00-1.830,00
MAT, Magermilchpulverant. > 35 %	o	1.976,00-2.510,00	1.907,00-2.280,00
Ergänzfutter für Aufzuchtälber, 18% RP	x	284,00-350,00	271,50-330,00
Milchleistungsfutter 20 - IV	x	240,00-275,00	219,50-262,00
Milchleistungsfutter 18 - III	x	226,50-255,00	219,50-252,00
Ferkelaufzucht, 13,2-13,6 MJ/kg	x	335,00-394,00	350,00-372,50
Sauenfutter, 13,0 MJ/kg	x	255,00-342,00	287,50-324,00
<b>Schweinemastfutter</b>			
Vormast, 1,0-1,15% Lysin, >12,6MJ/kg	x	270,50-315,00	242,50-324,00
Endmast, 0,9-1,0% Lysin, >12,6MJ/kg	x	265,00-270,00	222,50-286,00
Ergänzungsfutter Mastschw., 12,6 MJ/kg; 28% Rohprotein	x	400,00-435,00	337,00-445,00
	o	0,00-0,00	-
Legehennenalleinfutter, 11,4 MJ/kg,	x	285,00-348,00	322,50-340,00
0,38 % Methionin	o	504,00-624,30	-
Broileralleinfutter, 13,4 MJ/kg	x	305,00-305,00	356,00
Putenalleinfutter, Phase 6, 11,5 MJ/kg	x	320,00-320,00	338,00
Sojaschrot, 43-44% Rohprotein	x	415,00-455,00	400,00-440,00
	o	520,00-686,00	-
Rapsschrot, ca. 34 % Rohprotein	x	235,00-271,00	245,00-270,00
Weizenkleie (Normtyp)	o	125,00-125,00	-
Melasseschnitzel, gepresst	x	161,00-270,00	-
Alleinfutter f. Mastschafflämmer	o	417,00-505,00	-
Ergänzungsfutter für Zuchtschafe	x	229,00-303,00	-

## Raufutter

Einkaufspreise des Handels, ab Hof, in Eur/t, o.MwSt.

Heu, kleine HD-Ballen, 1. Schnitt		100,00-135,00	120,00-150,00
Heu, Rundballen, 1. Schnitt		85,00-115,00	85,00-140,00
Heu, Quaderballen, 1. Schnitt		90,00-120,00	90,00-150,00
Stroh, kleine HD-Ballen		90,00-115,00	100,00-120,00
Stroh, Rundballen		70,00-80,00	70,00-100,00
Stroh, Quaderballen		70,00-85,00	70,00-100,00

Quelle: Landwirtschaftskammer RLP und LLH Kassel

## Eierpreise



Erzeugerpreise für Güteklasse A, lose, in Cent / St.					Eiernotierung Südwest vom 6. Januar 2015		
Rheinland - Pfalz vom: 05.01.-11.01.15			Hessen vom: 29.12.-04.01.15		Großhandelsabgabepreise an den LEH, ohne MwSt und ohne KVP, Eur/100 Stück		
Gew.-Kl.	Spanne	Ø-Preis	Spanne	Ø-Preis	Bodenhaltung		
aus Käfighaltung, an Handel u. Großverbraucher, frei Empf., von 1 bis 15 Kisten à 360 Stück, o. MwSt					Gewichts	Eur/100 St.	Eur/100 St.
XL	14,25-16,55	14,85	-	16,75	klasse	-	16.12.14
L	9,00-13,55	10,52	-	12,75	XL	-	19,25
M	8,50-12,75	9,61	-	10,75	L	-	13,50
S	-	7,23	-	-	M	-	12,50
aus Bodenhaltung, an Handel- u. Großverbraucher o. MwSt					S	-	9,50
XL	16,50-20,00	18,67	14,00-22,80	17,06	Tendenz:	-	freundlich
L	13,00-17,00	13,91	9,00-18,50	13,70	Freilandhaltung		
M	11,50-15,00	12,82	8,00-17,00	12,18	Gewichts	Eur/100 St.	Eur/100 St.
S	9,30-12,00	10,32	4,30-13,30	7,35	klasse	-	16.12.14
aus Bodenhaltung, an Endverbraucher, lose, inkl. MwSt					XL	-	20,75
XL	21,00-29,00	25,00	19,00-28,00	23,09	L	-	16,50
L	18,00-25,00	22,00	16,00-25,00	20,64	M	-	15,50
M	14,00-22,00	19,00	14,00-23,00	18,27	S	-	12,50
S	11,00-15,00	13,00	10,00-17,00	12,67	Tendenz:	-	freundlich
Quelle: Landwirtschaftskammer RLP; LLH Kassel					Quelle: Warenbörsen Stuttgart / Mannheim		

## Sauen/Ferkel Südhessen



Ring-Preis im Erzeuger-Direktgeschäft in Ableitung vom Schlachtschweinepreis in Eur ohne MwSt

Zeitraum:		12.01.-18.01.15
<b>Ferkel</b>		
Basis 25 kg, geimpft gg. Mykoplasmen, mit einheitl. Genetik u. Gewicht, Verkauf ab Hof, ohne Zuschläge für Mengen		40,00
Mehrgewichtszuschlag 25-33 Eur/kg LG		1,28
Mehrgewichtszuschlag > 33 Eur/kg LG		0,50
<b>Jungsauen</b>		
Basis mind. 95 kg LG u. 180 Lebenstage, Nettoendpreis ab Hof		220,00
Quelle: Schweine-Kontrollring Südhessen, LLH		

## Ferkel Rhön-Vogelsberg



Ab-Hof-Preis, o. MwSt, der EZG Rhön-Vogelsberg

für den Zeitraum:		05.01.-11.01.15
Basis 28 kg-Ferkel, Eur/St		41,00
Mehrgewicht (28-30) Eur/kg LG		1,28
Mehrgewicht, >30 kg:		kein Zuschlag
Quelle: EZG Qualitätsfleisch Rhön-Vogelsberg		

## Hybrid-Jungsauen



Basispreis: 5-10 Tiere/Lieferung; frei Hof; ab 90 kg LG, kg LG (o. MwSt.); Zeitraum:

Spanne: 298,00-317,00 E/Tier Median: 307,50

Jungsauenpreise: ohne Zu-/Abschläge bei abweichender Gruppengröße, Paritäten oder div. Boni-Mali-Regel.

Quelle: JSR, BHZP-RLP/Hessen, PIC, TOPIGS, ADN

## Warenterminbörsen



Eurex, Schluss-Kurse 05.01.2015

Schlachtschw.-Kontrakte; 8.000 ± 500 kg SG;

Cash-Settlement-Abrechn. nach "Eurex Hog Index", 56 % ± 3 % MFA, 85-100 kg, SG/Tier

Liefermonat	Umsatz	Eur/kg SG	Vorwoche
Feb 15	0	1,31	1,31
Mär 15	0	1,32	1,32
Apr 15	0	1,32	1,32
Mai 15	0	1,50	1,50
Jun 15	0	1,50	1,50
Jul 15	0	1,62	1,62
Aug 15	0	1,62	1,62
Sep 15	0	1,62	1,62

Eurex, Schluss-Kurse 05.01.2015

Ferkel-Kontrakte; 100 St./25 kg LG; Cash-Settle-

Abrechnung auf Basis des "Eurex Piglet Index"

Liefermonat	Umsatz	Eur/St.	Vorwoche
Feb 15	0	42,00	42,00
Mär 15	0	42,50	42,50
Apr 15	0	42,50	42,50
Mai 15	0	44,00	44,00
Jun 15	0	44,00	44,00
Jul 15	0	44,00	44,00
Aug 15	0	44,00	44,00
Sep 15	0	44,00	44,00

Quelle: Eurex Frankfurt

## Großmarkt-/ Verbraucher-/ Erzeugerpreise für Obst und Gemüse



	Großmarkt-Preise		Ökologische Erzeugung in Hessen			
	BLE - gewogene Ø-Preise, div. Großmärkte *) , ohne MwSt		Erzeuger an LEH Ø-Preise ohne MwSt		Großhandel an LEH Ø-Preise ohne MwSt	
	29.12.-04.01.15		06.01.2015		06.01.2015	
	akt. Woche	Vorw.	akt. Woche	Vorw.	akt. Woche	Vorw.
<b>OBST</b>						
<b>Äpfel (kg):</b>						
Boskoop	-	-	-	-	1,75	-
Braeburn	-	-	-	-	1,85	-
Cox Orange	-	-	-	-	1,95	-
Elstar	-	-	-	-	1,86	-
<b>Birnen (kg):</b>						
Conference	-	-	-	-	2,36	-
Gute Luise	-	-	-	-	-	-
Alexander Lucas	-	-	-	-	2,45	-
Boscs	-	-	-	-	-	-
<b>GEMÜSE U. SALAT</b>						
Eichblattsalat (Stk)	-	-	-	-	1,27	-
Eisbergsalat (Stk)	-	-	-	-	1,52	-
Endivien (Stk)	-	-	-	-	1,60	-
Feldsalat (kg)	-	-	9,30	-	10,99	-
Kopfsalat (Stk)	-	-	-	-	1,20	-
Radicchio (kg)	-	-	-	-	2,63	-
Spinat, gew. (kg)	-	-	-	-	4,45	-
Schlangengurken (Stk)	-	-	-	-	1,18	-
Kürbis Hokkaido (kg)	-	-	1,20	-	1,23	-
Paprika rot (kg)	-	-	-	-	3,10	-
Zucchini grün (kg)	-	-	-	-	2,12	-
Blumenkohl (Stk)	-	-	-	-	1,92	-
Broccoli (kg)	-	-	-	-	2,78	-
Chinakohl (kg)	-	-	1,30	-	2,13	-
Kohlrabi (Stk)	-	-	0,90	-	0,94	-
Rosenkohl (kg)	-	-	-	-	3,42	-
Rotkohl (kg)	-	-	1,10	-	1,28	-
Weißkohl (kg)	-	-	1,03	-	1,15	-
Wirsing (kg)	-	-	1,40	-	1,50	-
Fenchel (kg)	-	-	-	-	1,85	-
Möhren (kg)	-	-	0,93	-	1,18	-
Pastinaken (kg)	-	-	2,70	-	2,15	-
Rote Beete (kg)	-	-	1,25	-	1,20	-
Knollensellerie (kg)	-	-	1,43	-	1,40	-
Steckrüben (kg)	-	-	-	-	1,20	-
Lauch (kg)	-	-	2,00	-	2,25	-
Speisezwiebeln (kg)	-	-	1,25	-	1,31	-

Quelle: LWK RLP, BLE, LLH Kassel

## Ökoprodukte ab Hof



Ökologische Erzeugung in Hessen		
Ab Hof-Preise inkl. MwSt		06.01.2015
Produkte	von - bis	Ø
Bataviasalat (Stk)	2,19-2,45	2,34
Chicoree (kg)	7,95-8,99	8,48
Eichblattsalat (Stk)	2,19-2,85	2,47
Endivien (Stk)	2,75-3,29	2,97
Feldsalat gew. (kg)	15,90-28,59	22,48
Kopfsalat (Stk)	2,19-2,45	2,34
Postelein (kg)	15,90-22,00	19,24
Radicchio (kg)	4,39-5,95	4,96
Spinat gew. (kg)	6,99-7,99	7,64
Kürbis Hokkaido (kg)	1,99-2,99	2,52
Kürbis Butternut (kg)	-	2,99
Cocktailtomaten (kg)	-	6,79
Zucchini grün (kg)	4,25-4,85	4,42
Blumenkohl (Stk)	3,79-4,45	4,03
Broccoli (kg)	3,59-5,29	4,40
Chinakohl (kg)	3,35-4,49	3,98
Kohlrabi (Stk)	1,85-1,95	1,89
Rosenkohl (kg)	7,45-8,29	7,90
Rotkohl (kg)	1,80-2,75	2,35
Spitzkohl (kg)	2,49-4,49	3,74
Weißkohl (kg)	1,40-2,15	1,84
Wirsing (kg)	2,00-2,99	2,56
Fenchel (kg)	3,45-3,99	3,75
Möhren gew. (kg)	1,49-2,25	1,86
Pastinaken (kg)	3,69-4,95	4,25
Radieschen (Bd)	1,69-1,95	1,82
Rettich schwarz (kg)	3,29-3,55	3,42
Rettich rot (Stk)	-	4,95
Rote Beete (kg)	1,99-2,65	2,33
Schwarzwurzeln (kg)	5,69-6,45	6,07
Knollensellerie (kg)	1,99-2,95	2,47
Steckrüben (kg)	1,69-2,75	2,22
Wurzelpetersilie (kg)	5,99-6,99	6,60
Knoblauch (kg)	9,49-13,95	11,86
Lauch (kg)	2,97-4,99	4,40
Schalotten (kg)	5,49-6,95	6,15
Gemüsezwiebeln (kg)	2,45-2,95	2,76
Austempilze (kg)	12,50-13,95	13,09
Kräutersseitlinge (kg)	24,39-31,95	28,69
Shiitake (kg)	22,90-29,95	26,41
Steinchampignon (kg)	10,90-12,50	11,62

Quelle: LLH Kassel

## Speisekartoffeln



06.01.2015		RLP-Nord	RLP-Süd	Hessen
<b>Erzeugerpreise, Eur/dt, ohne MwSt. lose, frei Rampe, vor Abzug Sortierkosten</b>	1	5,50	10,00	8,00-10,00
	2	5,50	9,00	6,00-8,00
<b>Direktabsatz Erzeuger-Verbraucher</b>	1	30,00-55,00	40,00-64,00	44,00-52,00
Eur/dt inkl. MwSt., in 10 + 12,5 kg Säcken	2	30,00-55,00	40,00-64,00	44,00-52,00
<b>Direktabsatz Erzeuger-Verbraucher</b>	1	30,00-72,00	60,00-100,00	-
Eur/dt, inkl. MwSt., in 2,5-5 kg Säcken	2	30,00-72,00	60,00-100,00	-
<b>Großhandelsabgabepreise</b>				
Eur/dt, ohne MwSt., mit Sack,	1	-	-	15,00-26,00
Mindestabgabe eine Palette	2	-	-	16,00-22,00
<b>Kleinverkaufspreise LEH, Discounter</b>	1	40,00-120,00	-	-
Eur/dt, inkl. MwSt. in 2 bis 5 kg-Netzen	2	25,00-120,00	-	-

1 = festkochende Sorten, 2 = vorw. festkochende Sorten

Quelle: LWK RLP; LLH Kassel

## Wareterminbörse



Eurex Frankfurt, Schlusskurse von 05.01.2015			
Liefermonat	Umsatz	Euro/t	Vorwoche
<b>Veredelungskartoffeln</b> , Menge: 25 t, u. a.: Binije, Asterix, max 65 Knollen/10 kg (Cash-Settlement-Abrechn. auf Basis "Eurex EU-Process Potato-Index)			
Apr 15	6	42,00	43,00
Jun 15	5	54,00	56,00
Nov 15	0	113,00	105,00

Quelle: Eurex, Frankfurt

## Düngemittelpreise in Rheinland-Pfalz und Hessen



Abgabepreise für Düngemittel an die Landwirtschaft, in €/100 kg, ohne MwSt.

Stichtag: 06.01.2015	Rheinland-Pfalz		Hessen	
	Ab Handels- lager 10 t	Frei Hof mind. 25 t	Ab Handels- lager 10 t	Frei Hof mind. 25 t
Kalkammonsalpeter (KAS) 27 % N	27,50-29,50	26,50-28,00	26,30-29,50	25,80-28,50
Harnstoff 46 % N, gekörnt	36,00-38,00	35,00-37,10	33,90-37,25	33,00-35,50
Harnstoff 46 % N, gepörlt	-	-	33,00-35,20	31,00-33,90
Ammonitrat-Harnstoff-Lösung 28% N	24,00-28,80	23,00-24,80	23,50-24,90	21,70-22,90
Diammonphosphat 18% N+46% P2O5	46,50-49,00	45,50-49,40	45,50-49,00	44,50-47,00
Triple-Phosphat 46 % P2O5	36,90	35,80	36,50-44,50	34,90-42,90
40er Kornkali+Mg, 40% K2O+6% MgO	26,50-31,60	25,50-30,80	26,50-29,50	25,90-27,90
60er Kali 60% K2O	35,00	33,00-35,60	33,50-36,70	33,00-34,80
Magnesia-Kainit 11% K2O+5% MgO	15,50	13,50	13,00-15,00	11,00-13,00
Kalimagnesia 30 % K2O+ 10% MgO	41,00	39,00	-	-
Schwefels. Ammoniak 21% N+24% S	25,00-27,00	24,50-26,50	23,00-24,90	21,00-23,50
Ammonsulfatsalpeter 26% N+13% S	29,50-31,20	28,50-29,80	29,70-33,00	27,00-31,00
Alzon, 46% N	39,50-40,50	38,50-38,50	37,00-40,00	36,00-38,00
Entec, 26% N	-	-	-	-
Kohlensaurer Kalk 95 % CaCO3	-	-	2,60-3,10	2,20-2,70
NPK-Dünger 13/9/16/4	33,75-35,50	32,75-34,50	-	-
NPK-Dünger 14/10/16/5	31,50-34,00	33,00-33,00	34,50-36,90	32,50-34,90
NPK-Dünger 16/16/8+4	36,00	33,80	-	-
NPK-Dünger 15/15/15	36,50-38,00	35,50-38,50	35,50-39,60	34,25-37,60

In den letzten zwei Wochen wurde kaum Dünger gehandelt. Nur teilweise kamen kurz vor den Weihnachtsfeiertagen noch einige Abschlüsse zustande. Mittlerweile - so schätzt der Handel - dürften rund 80 % des Bedarfs geordert sein. Viele Landwirte haben ihren Bedarf für die Grundversorgung im Rahmen der ersten Düngermaßnahmen mittlerweile unter Kontrakt. Zum vorhergehenden Bericht zogen die Preise weiter an. Insbesondere für Stickstoffdünger wurden die Kurse leicht nach oben korrigiert. Im Laufe der aktuellen Woche werden neue Preislisten der Industrie erwartet. Die feste Grundstimmung dürfte sich fortsetzen. Ein schwacher Euro beeinträchtigt den Importhandel, und auch der stabile Gaspreis sorgt für eine feste Grundtendenz der Kurse. Schwefelhaltige Düngemittel dürften auch weiterhin nur knapp verfügbar sein.

Quelle: Landwirtschaftskammer Rheinland-Pfalz und Landesbetrieb Landwirtschaft Hessen